

CAMB/2015/12 del 30 aprile 2015

**CONSIGLIO D'AMBITO**

Oggetto: **RENDICONTO DELLA GESTIONE DELL'AGENZIA PER L'ESERCIZIO  
2014 - APPROVAZIONE**

Il Sindaco  
F.to Stefano Reggianini

parere di regolarità tecnica  
Il Direttore  
F.to Ing. Vito Belladonna

parere di regolarità contabile  
Il Direttore  
F.to Ing. Vito Belladonna

**CAMB/2014/12**

### CONSIGLIO D'AMBITO

L'anno **2015** il giorno 30 del mese di aprile alle ore 12.30 presso la sala riunioni della sede di ATERSIR, V.le Aldo Moro 64 - Bologna, si è riunito il Consiglio d'Ambito, convocato con lettera di prot. n. PG/2015/2878 del 29/04/2015.

Sono presenti i Sigg.ri:

N.		ENTE			P/A
1	Alberto Bellini	Comune di Forlì	FC	Assessore	P
2	Giancarlo Castellani	Comune di Fidenza	PR	Assessore	P
3	Stefano Reggianini	Comune di Castelfranco E.	MO	Sindaco	P
4	Claudio Casadio	Provincia di Ravenna	RA	Presidente	P
5	Paolo Dosi	Comune di Piacenza	PC	Sindaco	A
6	Stefano Giannini	Comune di Misano A.	RN	Sindaco	P
7	Mirko Tutino	Comune di Reggio Emilia	RE	Assessore	A
8	Virginio Merola	Comune di Bologna	BO	Sindaco	A
9	Tiziano Tagliani	Comune di Ferrara	FE	Sindaco	P

Per l'assenza del Presidente e la vacanza del posto di VicePresidente, ai sensi dell'art. 7 comma 6 dello Statuto dell'Agenzia in quanto componente più giovane di età.

Il Sindaco Reggianini dichiara aperta la seduta ed invita il Consiglio a deliberare sul seguente ordine del giorno

#### **OGGETTO: RENDICONTO DELLA GESTIONE DELL'AGENZIA PER L'ESERCIZIO 2014 - APPROVAZIONE**

**Vista** la L.R. 23/12/2011, n. 23 recante "Norme di organizzazione territoriale delle funzioni relative ai servizi pubblici locali dell'ambiente" che, con decorrenza 1° gennaio 2012:

- istituisce l'Agenzia territoriale dell'Emilia-Romagna per i servizi idrici e rifiuti (ATERSIR), alla quale partecipano obbligatoriamente tutti i Comuni e le Province della regione, per l'esercizio associato delle funzioni pubbliche relative al servizio idrico integrato e al servizio di gestione dei rifiuti urbani;

- stabilisce la soppressione e la messa in liquidazione delle forme di cooperazione di cui all'art. 30 della L.R. 30/6/2008, n. 10 (Autorità d'Ambito), disponendo il subentro di ATERSIR in tutti i rapporti giuridici dalle stesse instaurati;
- stabilisce che il Consiglio d'ambito approva il conto consuntivo;
- dispone che l'Agenzia ha una contabilità di carattere finanziario e che per quanto non previsto dalla legge stessa trova applicazione il TUEL;

**visti:**

- la parte seconda del T.U. n. 267/2000 ordinamento EE.LL., Titolo VI che disciplina la rilevazione e la dimostrazione dei risultati di gestione e, in particolare, l'art. 227 "Rendiconto della gestione" che al comma 2 individua le modalità e i tempi di presentazione e approvazione del Rendiconto e al comma 5 gli allegati al Rendiconto medesimo, così come modificato dall'art. 2 quater, comma 6, lett. B e C del D.L. n. 154 del 7/10/2008, convertito in Legge n. 189 del 11/12/2008;
- il D.P.R. 194 del 31.1.1996 "Regolamento per l'approvazione dei modelli di cui all'art. 114 del D.Lgs. 77/95, concernente l'ordinamento finanziario e contabile degli Enti Locali" che contiene i modelli di Bilancio per i Comuni;
- il principio contabile n. 3 approvato dell'Osservatorio per la finanza locale nell'ultima versione resa disponibile dal Ministero dell'interno l'11 gennaio 2010 riguardante "Il rendiconto degli Enti Locali";
- il Decreto del Ministero dell'Interno del 18 Febbraio 2013 "Individuazione di nuovi parametri di deficitarietà strutturale per gli enti locali per il triennio 2013-2015" che all'articolo 2 specifica che tali parametri trovano applicazione a partire dagli adempimenti relativi il Conto consuntivo 2012;
- il DL. n° 174 /2012 sulla riforma dei controlli negli ee.ll;
- l'art. 16, comma 26, del D.L. 13 agosto 2011 n. 138 convertito, con modificazioni, dalla Legge 14/9/2011 n. 148 che prevede che le spese di rappresentanza sostenute dagli organi degli Enti locali siano elencate in apposito prospetto;
- il D.Lgs. 118 del 23/6/2011 su disposizioni in materia di armonizzazione dei sistemi contabili e degli schemi di bilancio delle Regioni, degli Enti Locali e dei loro organismi;
- la L.R. Emilia-Romagna n. 23 del 23.12.2011, art. 7, comma 4;
- il Titolo V del Regolamento di Contabilità vigente, approvato con determinazione n. 8 del 05.03.2012;

**dato atto:**

- che tra gli allegati al Bilancio sono compresi la certificazione dei parametri per l'accertamento della condizione di ente strutturalmente deficitario, aggiornata con i parametri obiettivo definiti dal decreto del Ministero dell'Interno richiamato nelle premesse, e che tali parametri risultano tutti negativi tranne uno non evidenziando, quindi, criticità;
- che non sono state sostenute spese di rappresentanza dagli organi di governo dell'Ente nell'anno 2014;
- che alla data del 31.12.2014 non sussistono debiti fuori bilancio;
- che dalle risultanze della gestione di competenza e da quella dei residui emerge un avanzo di amministrazione pari ad € 2.066.990,70, a destinazione non vincolata;

**vista** la relazione di accompagnamento al rendiconto dell'Agenzia sull'esercizio finanziario 2014 ai sensi dell' art. 151.c. 6 d. lgs. 267/2000 e dell'art. 18 del vigente regolamento di contabilità;

**vista** la relazione dei Revisori dei Conti redatta secondo quanto disposto dall'art. 239 del T.U. n. 267/2000 ordinamento EE.LL., agli atti dell'Agenzia;

**richiamato** l'art. 42 del T.U. n. 267/2000 ordinamento EE.LL.;

**visto** il parere favorevole del Direttore, dott. Vito Belladonna, espresso in ordine alla regolarità tecnica ed alla regolarità contabile, ai sensi dell'art. 49, comma 1, del T.U. n. 267/2000 ordinamento EE.LL.;

a voti palesi e favorevoli,

### **DELIBERA**

1. di approvare il Rendiconto della gestione 2014 comprendente il Conto del Bilancio, il Conto Economico ed il Conto del Patrimonio, secondo quanto previsto dall'art. 227 del T.U. n. 267/2000 ordinamento EE.LL. che, in allegato, formano parte integrante della presente deliberazione, nonché gli allegati al Rendiconto di cui al comma 5 del sopra citato art. 227;
2. di dare atto:
  - che il conto del bilancio evidenzia le seguenti risultanze:

#### A) QUADRO RIASSUNTIVO DELLA GESTIONE DI CASSA

<b>ENTRATA</b>				
Fondo cassa al 1.1.2014			€	<b>11.7490.504,50</b>
Riscossioni conto residui	€	2.020.837,22		
Riscossioni conto comp.	€	7.544.066,37		
			€	<b>9.564.903,59</b>
<b>USCITA</b>				
Pagamenti conto residui	€	4.725.507,14		
Pagamenti conto comp.	€	2.762.309,39		
			€	<b>7.487.816,53</b>
Fondo cassa al 31.12.2014				<b>13.817.591,56</b>

#### B) QUADRO RIASSUNTIVO DELLA GESTIONE FINANZIARIA

<b>ATTIVO</b>				
Fondo cassa al 31.12.2014			€	<b>13.817.591,56</b>
Residui attivi anni preced.	€	1.207.681,06		
Residui attivi competenza	€	1.749.341,57		
			€	<b>2.957.022,63</b>
<b>PASSIVO</b>				
Residui passivi anni prec.ti	€	9.266.211,96		
Residui passivi compet.za	€	5.501.411,53		
			€	<b>14.767.623,49</b>
Avanzo al 31.12.2014				<b>2.006.990,70</b>

- che la destinazione dell'avanzo di amministrazione è determinata come qui di seguito specificato:

FONDI VINCOLATI	<b>288.643,59</b>
FONDI FINANZIAMENTO SPESE IN CONTO CAPITALE	
FONDI DI AMMORTAMENTO	
FONDI NON VINCOLATI	<b>1.718.347,11</b>

- che il conto del patrimonio presenta le seguenti risultanze:

Relativamente al **Conto del patrimonio** si evidenziano le risultanze finali come di seguito riportato nelle tabelle:

#### **ATTIVITA'**

	ANNO 2014
<b>A) IMMOBILIZZAZIONI</b>	
<b>Immobilizzazioni immateriali</b>	<b>216.379,27</b>
<b>Immobilizzazioni materiali</b>	<b>50.234,30</b>
Terreni	
Fabbricati	
Mobili e macchine da ufficio	8.249,40
Macchine elettriche elettroniche	41.984,89
<b>Immobilizzazioni finanziarie</b>	<b>0,00</b>
<b>B) ATTIVO CIRCOLANTE</b>	<b>16.774.614,19</b>
Rimanenze	0,00
Crediti	2.957.022,63
Attività finanziarie	0,00
Disponibilità liquide	13.817.591,56
<b>C) RATEI E RISCONTI ATTIVI</b>	<b>5.908.250,19</b>
<b>Totale attività</b>	<b>22.949.477,95</b>

#### **PASSIVITA'**

	ANNO 2014
<b>A) PATRIMONIO NETTO</b>	<b>3.965.825,04</b>
<b>B) CONFERIMENTI</b>	<b>3.551.561,29</b>
<b>C) DEBITI</b>	<b>10.851.944,28</b>
<b>D) RATEI E RISCONTI PASSIVI</b>	<b>4.580.147,34</b>
<b>Totale passività</b>	<b>22.949.477,95</b>

#### **CONTI D'ORDINE**

	ANNO 2014
Impegni e opere da realizzare	3.915.679,21
<b>Totale conti d'ordine</b>	<b>3.915.679,21</b>

	<b>Consistenza al 1/1/2014</b>	<b>Consistenza al 31/12/2014</b>	<b>Variazione Patrimonio Netto</b>
Totale Attività	<b>21.021.738,05</b>	<b>22.949.477,95</b>	
Totale Passività	<b>21.021.738,05</b>	<b>22.949.477,95</b>	
Situazione netta	<b>2.501.467,99</b>	<b>3.965.825,04</b>	<b>1.464.357,05</b>

- che il risultato economico dell'esercizio 2014 ammonta a + € 1.464.357,05 come indicato nella tabella seguente:

	Esercizio 2014
a) proventi della gestione	8.246.385,42
b) costi della gestione	6.782.027,99
<b>Risultato della gestione</b>	<b>1.464.357,43</b>
c) proventi/oneri aziende speciali/partecipate	0,00
<b>Risultato della gestione operativa</b>	<b>1.464.357,43</b>
d) proventi e oneri finanziari	0,00
e) proventi e oneri straordinari capitalizzati	-0,38
<b>Risultato economico</b>	<b>1.464.357,05</b>

3. di dare atto che l'Agenzia non ha in essere contratti in strumenti finanziari derivati;
4. di dare atto inoltre che non si è predisposta l'apposita nota informativa asseverata dall'organo di revisione, relativa alla verifica dei crediti e dei debiti con le proprie società partecipate, in quanto Atersir non partecipa alcuna società;
5. di dare atto, altresì, come esposto in premessa, della non sussistenza di debiti fuori bilancio;
6. di dare infine atto che sono stati resi il conto dell'agente contabile per la gestione della cassa economale e il conto del tesoriere, agli atti dell'Agenzia;
7. di dichiarare il presente atto immediatamente eseguibile ai sensi di legge, stante l'urgenza di provvedere.



## **ALLEGATO 1**

**alla Deliberazione del Consiglio d'Ambito  
n° 12 del 30 Aprile 2015**

## CONTO DEL BILANCIO - Esercizio 2014 - GESTIONE DELLE ENTRATE

Pag.1

DESCRIZIONE	RS	Residui conservati e Stanzamenti definitivi di bilancio	N° di riferimento allo svolgimento	Conto del tesoriere	Determinazione dei residui	Accertamenti	Maggiori o minori entrate
				Riscossioni	Residui da riportare		
		Residui (A)		Residui (B)	Residui (C)	Residui (D = B + C)	(E = D - A) (E = A - D)
	CP	Competenza (F)		Competenza (G)	Competenza (H)	Competenza (I = G + H)	(L = I - F) (L = F - I)
T	Totale (M)	Totale (N)	Residui al 31 dicembre (O = C + H)	Accertamenti al 31 dicembre (P = D + I)			

Avanzo di amministrazione

di cui:  
non vincolato



## CONTO DEL BILANCIO - Esercizio 2014 - GESTIONE DELLE ENTRATE

Pag.2

DESCRIZIONE	RS CP T	Residui conservati e Stanziamanti definitivi di bilancio	N° di riferimento allo svolgimento	Conto del tesoriere	Determinazione dei residui	Accertamenti	Maggiori o minori entrate
		Residui (A)		Riscossioni	Residui da riportare		
		Competenza (F)		Residui (B)	Residui (C)	Residui (D = B + C)	
		Totale (M)		Competenza (G)	Competenza (H)	Competenza (I = G + H)	
				Totale (N)	Residui al 31 dicembre (O = C + H)	Accertamenti al 31 dicembre (P = D + I)	(E = D - A) (E = A - D)
							(L = I - F) (L = F - I)

**2 TITOLO II - ENTRATE DERIVANTI DA CONTRIBUTI E TRASFERIMENTI CORRENTI DELLO STATO, DELLA REGIONE E DI ALTRI ENTI PUBBLICI ANCHE IN RAPPORTO ALL'ESERCIZIO DI FUNZIONI DELEGATE DALLA REGIONE**

**2 05 Categoria 5^ - CONTRIBUTI E TRASFERIMENTI CORRENTI DA ALTRI ENTI DEL SETTORE PUBBLICO**

2050060 trasferimenti da altri enti pubblici

RS 1  
CP  
T

**Totale Categoria 5^ CONTRIBUTI E TRASFERIMENTI CORRENTI DA ALTRI ENTI DEL SETTORE PUBBLICO**

RS  
CP  
T

**Riassunto Titolo II - ENTRATE DERIVANTI DA CONTRIBUTI E TRASFERIMENTI CORRENTI DELLO STATO, DELLA REGIONE E DI ALTRI ENTI PUBBLICI ANCHE IN RAPPORTO ALL'ESERCIZIO DI FUNZIONI DELEGATE DALLA REGIONE**

2 05 Categoria 5^ CONTRIBUTI E TRASFERIMENTI CORRENTI DA ALTRI ENTI DEL SETTORE PUBBLICO

RS  
CP  
T

**Totale Titolo II ENTRATE DERIVANTI DA CONTRIBUTI E TRASFERIMENTI CORRENTI DELLO STATO, DELLA REGIONE E DI ALTRI ENTI PUBBLICI ANCHE IN RAPPORTO ALL'ESERCIZIO DI FUNZIONI DELEGATE DALLA REGIONE**

RS  
CP  
T

## CONTO DEL BILANCIO - Esercizio 2014 - GESTIONE DELLE ENTRATE

Pag.3

DESCRIZIONE	RS	Residui conservati e Stanzamenti definitivi di bilancio	N° di riferimento allo svolgimento	Conto del tesoriere	Determinazione dei residui	Accertamenti	Maggiori o minori entrate
				Riscossioni	Residui da riportare		
		Residui (A)		Residui (B)	Residui (C)	Residui (D = B + C)	(E = D - A) (E = A - D)
	CP	Competenza (F)		Competenza (G)	Competenza (H)	Competenza (I = G + H)	(L = I - F) (L = F - I)
	T	Totale (M)		Totale (N)	Residui al 31 dicembre (O = C + H)	Accertamenti al 31 dicembre (P = D + I)	

**3 TITOLO III - ENTRATE EXTRATRIBUTARIE****3 01 Categoria 1^ - PROVENTI DEI SERVIZI PUBBLICI**

3010070 proventi dei servizi	RS	1.499.208,76	2	1.357.125,11	142.083,65	1.499.208,76	
	CP	6.622.361,13		5.870.319,33	803.292,75	6.673.612,08	51.250,95
	T	8.121.569,89		7.227.444,44	945.376,40	8.172.820,84	

**Totale Categoria 1^ PROVENTI DEI SERVIZI PUBBLICI**

	RS	<b>1.499.208,76</b>		<b>1.357.125,11</b>	<b>142.083,65</b>	<b>1.499.208,76</b>	
	CP	<b>6.622.361,13</b>		<b>5.870.319,33</b>	<b>803.292,75</b>	<b>6.673.612,08</b>	<b>51.250,95</b>
	T	<b>8.121.569,89</b>		<b>7.227.444,44</b>	<b>945.376,40</b>	<b>8.172.820,84</b>	

**3 05 Categoria 5^ - PROVENTI DIVERSI**

3050110 proventi diversi	RS	1.728.456,93	3	663.712,11	1.064.744,82	1.728.456,93	
	CP	1.021.742,72		1.206.697,45	52.437,91	1.259.135,36	237.392,64
	T	2.750.199,65		1.870.409,56	1.117.182,73	2.987.592,29	

**Totale Categoria 5^ PROVENTI DIVERSI**

	RS	<b>1.728.456,93</b>		<b>663.712,11</b>	<b>1.064.744,82</b>	<b>1.728.456,93</b>	
	CP	<b>1.021.742,72</b>		<b>1.206.697,45</b>	<b>52.437,91</b>	<b>1.259.135,36</b>	<b>237.392,64</b>
	T	<b>2.750.199,65</b>		<b>1.870.409,56</b>	<b>1.117.182,73</b>	<b>2.987.592,29</b>	

**Riassunto Titolo III - ENTRATE EXTRATRIBUTARIE**

3 01 Categoria 1^ PROVENTI DEI SERVIZI PUBBLICI	RS	1.499.208,76		1.357.125,11	142.083,65	1.499.208,76	
	CP	6.622.361,13		5.870.319,33	803.292,75	6.673.612,08	51.250,95
	T	8.121.569,89		7.227.444,44	945.376,40	8.172.820,84	
3 05 Categoria 5^ PROVENTI DIVERSI	RS	1.728.456,93		663.712,11	1.064.744,82	1.728.456,93	
	CP	1.021.742,72		1.206.697,45	52.437,91	1.259.135,36	237.392,64
	T	2.750.199,65		1.870.409,56	1.117.182,73	2.987.592,29	

## CONTO DEL BILANCIO - Esercizio 2014 - GESTIONE DELLE ENTRATE

Pag.4

DESCRIZIONE	RS	Residui conservati e Stanzamenti definitivi di bilancio	N° di riferimento allo svolgimento	Conto del tesoriere	Determinazione dei residui	Accertamenti	Maggiori o minori entrate
				Riscossioni	Residui da riportare		
		Residui (A)		Residui (B)	Residui (C)	Residui (D = B + C)	
		Competenza (F)		Competenza (G)	Competenza (H)	Competenza (I = G + H)	
T	Totale (M)	Totale (N)	Residui al 31 dicembre (O = C + H)	Accertamenti al 31 dicembre (P = D + I)			
<b>Totale Titolo III ENTRATE EXTRATRIBUTARIE</b>	RS	<b>3.227.665,69</b>		<b>2.020.837,22</b>	<b>1.206.828,47</b>	<b>3.227.665,69</b>	
	CP	<b>7.644.103,85</b>		<b>7.077.016,78</b>	<b>855.730,66</b>	<b>7.932.747,44</b>	<b>288.643,59</b>
	T	<b>10.871.769,54</b>		<b>9.097.854,00</b>	<b>2.062.559,13</b>	<b>11.160.413,13</b>	

## CONTO DEL BILANCIO - Esercizio 2014 - GESTIONE DELLE ENTRATE

Pag.5

DESCRIZIONE	RS CP T	Residui conservati e Stanziameti definitivi di bilancio	N° di riferimento allo svolgimento	Conto del tesoriere	Determinazione dei residui	Accertamenti	Maggiori o minori entrate
		Residui (A)		Riscossioni	Residui da riportare		
		Competenza (F)		Residui (B)	Residui (C)	Residui (D = B + C)	
		Totale (M)		Competenza (G)	Competenza (H)	Competenza (I = G + H)	
				Totale (N)	Residui al 31 dicembre (O = C + H)	Accertamenti al 31 dicembre (P = D + I)	(E = D - A) (E = A - D)
							(L = I - F) (L = F - I)

**4 TITOLO IV - ENTRATE DERIVANTI DA ALIENAZIONI, DA TRASFERIMENTI DI CAPITALE E DA RISCOSSIONE DI CREDITI**
**4 04 Categoria 4^ - TRASFERIMENTI DI CAPITALE DA ALTRI ENTI DEL SETTORE PUBBLICO**

4040150 contributi in conto capitale da altri enti pubblici

RS	4
CP	
T	

**Totale Categoria 4^ TRASFERIMENTI DI CAPITALE DA ALTRI ENTI DEL SETTORE PUBBLICO**

RS	
CP	
T	

**Riassunto Titolo IV - ENTRATE DERIVANTI DA ALIENAZIONI, DA TRASFERIMENTI DI CAPITALE E DA RISCOSSIONE DI CREDITI**

4 04 Categoria 4^ TRASFERIMENTI DI CAPITALE DA ALTRI ENTI DEL SETTORE PUBBLICO

RS	
CP	
T	

**Totale Titolo IV ENTRATE DERIVANTI DA ALIENAZIONI, DA TRASFERIMENTI DI CAPITALE E DA RISCOSSIONE DI CREDITI**

RS	
CP	
T	

## CONTO DEL BILANCIO - Esercizio 2014 - GESTIONE DELLE ENTRATE

Pag.6

DESCRIZIONE	RS	Residui conservati e Stanziamanti definitivi di bilancio	N° di riferimento allo svolgimento	Conto del tesoriere	Determinazione dei residui	Accertamenti	Maggiori o minori entrate
		Residui (A)		Riscossioni	Residui da riportare	Residui (D = B + C)	(E = D - A) (E = A - D)
		Competenza (F)		Residui (B)	Residui (C)	Competenza (I = G + H)	(L = I - F) (L = F - I)
		Totale (M)		Competenza (G)	Competenza (H)	Accertamenti al 31 dicembre (P = D + I)	
				Totale (N)	Residui al 31 dicembre (O = C + H)		
<b>6 TITOLO VI - ENTRATE DA SERVIZI PER CONTO DI TERZI</b>							
6 01 RITENUTE PREVIDENZIALI E ASSISTENZIALI AL PERSONALE	RS		5				
	CP	234.118,00		108.166,50	125.951,50	234.118,00	
	T	234.118,00		108.166,50	125.951,50	234.118,00	
6 02 RITENUTE ERARIALI	RS	852,59	6		852,59	852,59	
	CP	1.080.000,00		333.644,26	746.355,74	1.080.000,00	
	T	1.080.852,59		333.644,26	747.208,33	1.080.852,59	
6 03 ALTRE RITENUTE AL PERSONALE PER CONTO TERZI	RS		7				
	CP	2.000,00		696,33	1.303,67	2.000,00	
	T	2.000,00		696,33	1.303,67	2.000,00	
6 04 DEPOSITI CAUZIONALI	RS		8				
	CP	500,00					-500,00
	T	500,00					
6 05 RIMBORSO SPESE PER SERVIZI PER CONTO DI TERZI	RS		9				
	CP	30.000,00		24.542,50		24.542,50	-5.457,50
	T	30.000,00		24.542,50		24.542,50	
6 06 RIMBORSI DI ANTICIPAZIONE DI FONDI PER IL SERVIZIO ECONOMATO	RS		10				
	CP	20.000,00			20.000,00	20.000,00	
	T	20.000,00			20.000,00	20.000,00	
6 07 DEPOSITI PER SPESE CONTRATTUALI	RS		11				
	CP						
	T						
<b>Totale titolo VI ENTRATE DA SERVIZI PER CONTO DI TERZI</b>	RS	<b>852,59</b>			<b>852,59</b>	<b>852,59</b>	
	CP	<b>1.366.618,00</b>		<b>467.049,59</b>	<b>893.610,91</b>	<b>1.360.660,50</b>	<b>-5.957,50</b>
	T	<b>1.367.470,59</b>		<b>467.049,59</b>	<b>894.463,50</b>	<b>1.361.513,09</b>	

## CONTO DEL BILANCIO - Esercizio 2014 - GESTIONE DELLE ENTRATE

Pag.7

DESCRIZIONE	RS	Residui conservati e Stanziamanti definitivi di bilancio	N° di riferimento allo svolgimento	Conto del tesoriere	Determinazione dei residui	Accertamenti	Maggiori o minori entrate
		Residui (A)		Riscossioni	Residui da riportare		
				Residui (B)	Residui (C)	Residui (D = B + C)	
				Competenza (F)	Competenza (G)	Competenza (H)	Competenza (I = G + H)
				Totale (M)	Totale (N)	Residui al 31 dicembre (O = C + H)	Accertamenti al 31 dicembre (P = D + I)
				(E = D - A)	(E = A - D)		
				(L = I - F)	(L = F - I)		

**RIEPILOGO GENERALE DELLE ENTRATE**

Titolo II - ENTRATE DERIVANTI DA CONTRIBUTI E TRASFERIMENTI CORRENTI DELLO STATO, DELLA REGIONE E DI ALTRI ENTI PUBBLICI ANCHE IN RAPPORTO ALL'ESERCIZIO DI FUNZIONI DELEGATE DALLA REGIONE

RS  
CP  
T

Titolo III - ENTRATE EXTRATRIBUTARIE

RS	3.227.665,69	2.020.837,22	1.206.828,47	3.227.665,69	
CP	7.644.103,85	7.077.016,78	855.730,66	7.932.747,44	288.643,59
T	10.871.769,54	9.097.854,00	2.062.559,13	11.160.413,13	

Titolo IV - ENTRATE DERIVANTI DA ALIENAZIONI, DA TRASFERIMENTI DI CAPITALI E DA RISCOSSIONE DI CREDITI

RS  
CP  
T

Titolo VI - ENTRATE DA SERVIZI PER CONTO DI TERZI

RS	852,59		852,59	852,59	
CP	1.366.618,00	467.049,59	893.610,91	1.360.660,50	-5.957,50
T	1.367.470,59	467.049,59	894.463,50	1.361.513,09	

**Totale generale**

RS	<b>3.228.518,28</b>	<b>2.020.837,22</b>	<b>1.207.681,06</b>	<b>3.228.518,28</b>	
CP	<b>9.010.721,85</b>	<b>7.544.066,37</b>	<b>1.749.341,57</b>	<b>9.293.407,94</b>	<b>282.686,09</b>
T	<b>12.239.240,13</b>	<b>9.564.903,59</b>	<b>2.957.022,63</b>	<b>12.521.926,22</b>	

Avanzo di amministrazione

Fondo di cassa al 1° gennaio

11.740.504,50

**TOTALE GENERALE DELLE ENTRATE**

RS	<b>3.228.518,28</b>	<b>2.020.837,22</b>	<b>1.207.681,06</b>	<b>3.228.518,28</b>	
CP	<b>20.751.226,35</b>	<b>7.544.066,37</b>	<b>1.749.341,57</b>	<b>9.293.407,94</b>	<b>282.686,09</b>
T	<b>23.979.744,63</b>	<b>9.564.903,59</b>	<b>2.957.022,63</b>	<b>12.521.926,22</b>	

## CONTO DEL BILANCIO - Esercizio 2014 - GESTIONE DELLE SPESE

Pag.1

DESCRIZIONE	RS	Residui conservati e Stanziamanti definitivi di bilancio	N° di riferimento allo svolgimento	Conto del tesoriere	Determinazione dei residui	Impegni	Minori residui o economie
		Residui (A)		Pagamenti	Residui da riportare		
				Competenza (F)	Residui (B)	Residui (C)	Residui (D = B + C)
		Totale (M)		Totale (N)	Residui al 31 dicembre (O = C + H)	Impegni al 31 dicembre (P = D + I)	(E = A - D)

## 1 TITOLO I - SPESE CORRENTI

## 01 FUNZIONI GENERALI DI AMMINISTRAZIONE, DI GESTIONE E DI CONTROLLO

## Servizio 01 01

## ORGANI ISTITUZIONALI, PARTECIPAZIONE E DECENTRAMENTO

1010103 PRESTAZIONI DI SERVIZI	RS	5.895,56	1	609,25	5.286,31	5.895,56	
	CP	13.000,00		249,70	2.750,30	3.000,00	10.000,00
	T	18.895,56		858,95	8.036,61	8.895,56	

## Totale ORGANI ISTITUZIONALI, PARTECIPAZIONE E DECENTRAMENTO

	RS	<b>5.895,56</b>		<b>609,25</b>	<b>5.286,31</b>	<b>5.895,56</b>	
	CP	<b>13.000,00</b>		<b>249,70</b>	<b>2.750,30</b>	<b>3.000,00</b>	<b>10.000,00</b>
	T	<b>18.895,56</b>		<b>858,95</b>	<b>8.036,61</b>	<b>8.895,56</b>	

## Servizio 01 02

## SEGRETERIA GENERALE, PERSONALE, ORGANIZZAZIONE E PROGRAMMAZIONE

1010201 PERSONALE	RS	934.031,79	2	239.522,41	694.509,38	934.031,79	
	CP	796.267,59		345.182,33	362.067,36	707.249,69	89.017,90
	T	1.730.299,38		584.704,74	1.056.576,74	1.641.281,48	

## 1010202 ACQUISTO DI BENI DI CONSUMO E/O DI MATERIE PRIME

	RS	3.520,75	3	3.141,39	379,36	3.520,75	
	CP	13.000,00		2.079,40	3.319,07	5.398,47	7.601,53
	T	16.520,75		5.220,79	3.698,43	8.919,22	

## 1010203 PRESTAZIONI DI SERVIZI

	RS	631.140,24	4	326.118,45	305.022,17	631.140,62	
	CP	838.007,52		131.494,26	499.640,06	631.134,32	0,38 pre 206.873,20
	T	1.469.147,76		457.612,71	804.662,23	1.262.274,94	

## CONTO DEL BILANCIO - Esercizio 2014 - GESTIONE DELLE SPESE

Pag.2

DESCRIZIONE	RS	Residui conservati e Stanziameti definitivi di bilancio	N° di riferimento allo svolgimento	Conto del tesoriere	Determinazione dei residui	Impegni	Minori residui o economie	
		Residui (A)		Pagamenti	Residui da riportare			
				Competenza (F)	Residui (B)	Residui (C)	Residui (D = B + C)	(E = A - D)
					Totale (M)	Competenza (G)	Competenza (H)	
T	Totale (N)	Residui al 31 dicembre (O = C + H)	Impegni al 31 dicembre (P = D + I)					
1010204 UTILIZZO DI BENI DI TERZI	RS	28.563,78	5	24.242,19	4.321,59	28.563,78		
	CP	155.076,66		103.742,22	51.068,51	154.810,73	265,93	
	T	183.640,44		127.984,41	55.390,10	183.374,51		
1010207 IMPOSTE E TASSE	RS	142.691,41	6	6.441,55	136.249,86	142.691,41		
	CP	105.691,45		96.182,82	9.508,62	105.691,44	0,01	
	T	248.382,86		102.624,37	145.758,48	248.382,85		
1010208 ONERI STRAORDINARI DELLA GESTIONE CORRENTE	RS	897.368,00	7		897.368,00	897.368,00		
	CP	4.000,00			0,00		4.000,00	
	T	901.368,00			897.368,00	897.368,00		
<b>Totale SEGRETERIA GENERALE, PERSONALE, ORGANIZZAZIONE E PROGRAMMAZIONE</b>	RS	<b>2.637.315,97</b>		<b>599.465,99</b>	<b>2.037.850,36</b>	<b>2.637.316,35</b>		
	CP	<b>1.912.043,22</b>		<b>678.681,03</b>	<b>925.603,62</b>	<b>1.604.284,65</b>	<b>0,38 pre</b> <b>307.758,57</b>	
	T	<b>4.549.359,19</b>		<b>1.278.147,02</b>	<b>2.963.453,98</b>	<b>4.241.601,00</b>		
<b>Servizio 01 03</b> <b>GESTIONE ECONOMICA, FINANZIARIA, PROGRAMMAZIONE, PROVVEDI TORATO E CONTROLLO DI GESTIONE</b>								
1010302 ACQUISTO DI BENI DI CONSUMO E/ O DI MATERIE PRIME	RS	383,39	8	378,37	5,02	383,39		
	CP				0,00			
	T	383,39		378,37	5,02	383,39		
1010303 PRESTAZIONI DI SERVIZI	RS	323.647,48	9	78.426,71	245.220,77	323.647,48		
	CP	60.000,00		16.025,90	43.974,10	60.000,00		
	T	383.647,48		94.452,61	289.194,87	383.647,48		



## CONTO DEL BILANCIO - Esercizio 2014 - GESTIONE DELLE SPESE

Pag.3

DESCRIZIONE	RS	Residui conservati e Stanzamenti definitivi di bilancio	N° di riferimento allo svolgimento	Conto del tesoriere	Determinazione dei residui	Impegni	Minori residui o economie	
		Residui (A)		Pagamenti	Residui da riportare			
				Competenza (F)	Residui (B)	Residui (C)	Residui (D = B + C)	(E = A - D)
					Totale (M)	Competenza (G)	Competenza (H)	
T		Totale (N)	Residui al 31 dicembre (O = C + H)	Impegni al 31 dicembre (P = D + I)				
1010304 UTILIZZO DI BENI DI TERZI	RS	731,64	10		731,64	731,64		
	CP				0,00			
	T	731,64			731,64	731,64		
1010305 TRASFERIMENTI	RS	50.164,73	11	9.000,00	41.164,73	50.164,73		
	CP	55.000,00		4.505,00	0,00	4.505,00	50.495,00	
	T	105.164,73		13.505,00	41.164,73	54.669,73		
1010307 IMPOSTE E TASSE	RS	0,05	12		0,05	0,05		
	CP	20.000,00		9.913,09	10.086,91	20.000,00		
	T	20.000,05		9.913,09	10.086,96	20.000,05		
1010311 FONDO DI RISERVA	RS		13					
	CP	50.000,00			0,00		50.000,00	
	T	50.000,00			0,00			
<b>Totale GESTIONE ECONOMICA, FINANZIA RIA, PROGRAMMAZIONE, PROVVEDI TORATO E CONTROLLO DI GESTIONE</b>	RS	<b>374.927,29</b>		<b>87.805,08</b>	<b>287.122,21</b>	<b>374.927,29</b>		
	CP	<b>185.000,00</b>		<b>30.443,99</b>	<b>54.061,01</b>	<b>84.505,00</b>	<b>100.495,00</b>	
	T	<b>559.927,29</b>		<b>118.249,07</b>	<b>341.183,22</b>	<b>459.432,29</b>		
<b>Totale Funzione 01 FUNZIONI GENERALI DI AMMINISTRAZIONE, DI GESTIONE E DI CONTROLLO</b>	RS	<b>3.018.138,82</b>		<b>687.880,32</b>	<b>2.330.258,88</b>	<b>3.018.139,20</b>		
	CP	<b>2.110.043,22</b>		<b>709.374,72</b>	<b>982.414,93</b>	<b>1.691.789,65</b>	<b>418.253,57</b>	
	T	<b>5.128.182,04</b>		<b>1.397.255,04</b>	<b>3.312.673,81</b>	<b>4.709.928,85</b>		

07 FUNZIONI NEL CAMPO DELLA TUTELA AMBIENTALE

Servizio 07 02

SERVIZI DI TUTELA E VALORIZZAZIONE AMBIENTALE

0,38 pre

## CONTO DEL BILANCIO - Esercizio 2014 - GESTIONE DELLE SPESE

Pag.4

DESCRIZIONE	RS CP T	Residui conservati e Stanzamenti definitivi di bilancio	N° di riferimento allo svolgimento	Conto del tesoriere	Determinazione dei residui	Impegni	Minori residui o economie
				Pagamenti	Residui da riportare		
		Residui (A)		Residui (B)	Residui (C)	Residui (D = B + C)	
		Competenza (F)		Competenza (G)	Competenza (H)	Competenza (I = G + H)	
Totale (M)	Totale (N)	Residui al 31 dicembre (O = C + H)	Impegni al 31 dicembre (P = D + I)	(E = A - D)	(L = F - I)		
1070201 PERSONALE	RS	120.414,76	14	50.191,12	70.223,64	120.414,76	
	CP	1.262.502,18		907.798,96	90.517,72	998.316,68	264.185,50
	T	1.382.916,94		957.990,08	160.741,36	1.118.731,44	
1070203 PRESTAZIONI DI SERVIZI	RS	317.065,36	15	273.192,06	43.873,30	317.065,36	
	CP	379.251,82		59.685,40	306.606,15	366.291,55	12.960,27
	T	696.317,18		332.877,46	350.479,45	683.356,91	
1070205 TRASFERIMENTI	RS	6.290.077,70	16	3.370.988,72	2.919.088,98	6.290.077,70	
	CP	3.645.399,91		444.791,37	3.200.608,54	3.645.399,91	
	T	9.935.477,61		3.815.780,09	6.119.697,52	9.935.477,61	
<b>Totale SERVIZI DI TUTELA E VALORIZZAZIONE AMBIENTALE</b>	RS	<b>6.727.557,82</b>		<b>3.694.371,90</b>	<b>3.033.185,92</b>	<b>6.727.557,82</b>	
	CP	<b>5.287.153,91</b>		<b>1.412.275,73</b>	<b>3.597.732,41</b>	<b>5.010.008,14</b>	<b>277.145,77</b>
	T	<b>12.014.711,73</b>		<b>5.106.647,63</b>	<b>6.630.918,33</b>	<b>11.737.565,96</b>	
<b>Totale Funzione 07 FUNZIONI NEL CAMPO DELLA TUTELA AMBIENTALE</b>	RS	<b>6.727.557,82</b>		<b>3.694.371,90</b>	<b>3.033.185,92</b>	<b>6.727.557,82</b>	
	CP	<b>5.287.153,91</b>		<b>1.412.275,73</b>	<b>3.597.732,41</b>	<b>5.010.008,14</b>	<b>277.145,77</b>
	T	<b>12.014.711,73</b>		<b>5.106.647,63</b>	<b>6.630.918,33</b>	<b>11.737.565,96</b>	
<b>Riassunto Titolo I - SPESE CORRENTI</b>							
01 FUNZIONI GENERALI DI AMMINISTRAZIONE, DI GESTIONE E DI CONTROLLO	RS	3.018.138,82		687.880,32	2.330.258,88	3.018.139,20	
	CP	2.110.043,22		709.374,72	982.414,93	1.691.789,65	0,38 pre 418.253,57
	T	5.128.182,04		1.397.255,04	3.312.673,81	4.709.928,85	

## CONTO DEL BILANCIO - Esercizio 2014 - GESTIONE DELLE SPESE

Pag.5

DESCRIZIONE	RS CP T	Residui conservati e Stanzamenti definitivi di bilancio	N° di riferimento allo svolgimento	Conto del tesoriere	Determinazione dei residui	Impegni	Minori residui o economie
				Pagamenti	Residui da riportare		
		Residui (A)		Residui (B)	Residui (C)	Residui (D = B + C)	(E = A - D)
		Competenza (F)		Competenza (G)	Competenza (H)	Competenza (I = G + H)	(L = F - I)
		Totale (M)		Totale (N)	Residui al 31 dicembre (O = C + H)	Impegni al 31 dicembre (P = D + I)	
07 FUNZIONI NEL CAMPO DELLA TUTELA AMBIENTALE	RS	6.727.557,82		3.694.371,90	3.033.185,92	6.727.557,82	
	CP	5.287.153,91		1.412.275,73	3.597.732,41	5.010.008,14	277.145,77
	T	12.014.711,73		5.106.647,63	6.630.918,33	11.737.565,96	
<b>Totale Titolo I SPESE CORRENTI</b>	RS	<b>9.745.696,64</b>		<b>4.382.252,22</b>	<b>5.363.444,80</b>	<b>9.745.697,02</b>	
	CP	<b>7.397.197,13</b>		<b>2.121.650,45</b>	<b>4.580.147,34</b>	<b>6.701.797,79</b>	<b>0,38 pre 695.399,34</b>
	T	<b>17.142.893,77</b>		<b>6.503.902,67</b>	<b>9.943.592,14</b>	<b>16.447.494,81</b>	

## CONTO DEL BILANCIO - Esercizio 2014 - GESTIONE DELLE SPESE

Pag.6

DESCRIZIONE	RS CP T	Residui conservati e Stanzamenti definitivi di bilancio	N° di riferimento allo svolgimento	Conto del tesoriere	Determinazione dei residui	Impegni	Minori residui o economie
				Pagamenti	Residui da riportare		
		Residui (A)		Residui (B)	Residui (C)	Residui (D = B + C)	
		Competenza (F)		Competenza (G)	Competenza (H)	Competenza (I = G + H)	
Totale (M)	Totale (N)	Residui al 31 dicembre (O = C + H)	Impegni al 31 dicembre (P = D + I)	(E = A - D)	(L = F - I)		

## 2 TITOLO II - SPESE IN CONTO CAPITALE

01 FUNZIONI GENERALI DI AMMINISTRAZIONE, DI  
GESTIONE E DI CONTROLLO

## Servizio 01 02

SEGRETERIA GENERALE, PERSONA LE,  
ORGANIZZAZIONE E PROGRAMMA ZIONE

2010205 ACQUISIZIONE DI BENI MOBILI, MACCHINE ED ATTRAZZATURE TECNI CO-SCIENTIFICHE	RS	57.535,99	17	29.563,10	28.117,89	57.680,99	145,00 pre
	CP	94.000,00		29.567,67	18.788,24	48.355,91	45.644,09
	T	151.535,99		59.130,77	46.906,13	106.036,90	

2010206 INCARICHI PROFESSIONALI ESTER NI	RS		18				
	CP				0,00		
	T				0,00		

2010207 TRASFERIMENTI DI CAPITALE	RS	3.843.106,91	19	137.653,87	3.705.453,04	3.843.106,91	
	CP				0,00		
	T	3.843.106,91		137.653,87	3.705.453,04	3.843.106,91	

<b>Totale SEGRETERIA GENERALE, PERSONA LE, ORGANIZZAZIONE E PROGRAMMA ZIONE</b>	RS	<b>3.900.642,90</b>		<b>167.216,97</b>	<b>3.733.570,93</b>	<b>3.900.787,90</b>	145,00 pre
	CP	<b>94.000,00</b>		<b>29.567,67</b>	<b>18.788,24</b>	<b>48.355,91</b>	<b>45.644,09</b>
	T	<b>3.994.642,90</b>		<b>196.784,64</b>	<b>3.752.359,17</b>	<b>3.949.143,81</b>	

<b>Totale Funzione 01 FUNZIONI GENERALI DI AMMINISTRAZIONE, DI GESTIONE E DI CONTROLLO</b>	RS	<b>3.900.642,90</b>		<b>167.216,97</b>	<b>3.733.570,93</b>	<b>3.900.787,90</b>	145,00 pre
	CP	<b>94.000,00</b>		<b>29.567,67</b>	<b>18.788,24</b>	<b>48.355,91</b>	<b>45.644,09</b>
	T	<b>3.994.642,90</b>		<b>196.784,64</b>	<b>3.752.359,17</b>	<b>3.949.143,81</b>	

## 07 FUNZIONI NEL CAMPO DELLA TUTELA AMBIENTALE

## Servizio 07 02

## SERVIZI DI TUTELA E VALORIZZAZ IONE A,BIENTALE

## CONTO DEL BILANCIO - Esercizio 2014 - GESTIONE DELLE SPESE

Pag.7

DESCRIZIONE	RS CP T	Residui conservati e Stanzamenti definitivi di bilancio	N° di riferimento allo svolgimento	Conto del tesoriere	Determinazione dei residui	Impegni	Minori residui o economie
				Pagamenti	Residui da riportare		
		Residui (A)		Residui (B)	Residui (C)	Residui (D = B + C)	
		Competenza (F)		Competenza (G)	Competenza (H)	Competenza (I = G + H)	
Totale (M)	Totale (N)	Residui al 31 dicembre (O = C + H)	Impegni al 31 dicembre (P = D + I)	(E = A - D)	(L = F - I)		
2070206 INCARICHI PROFESSIONALI ESTER NI	RS	310.577,88	20	175.164,56	135.413,32	310.577,88	
	CP	125.000,00		125.000,00	0,00	125.000,00	
	T	435.577,88		300.164,56	135.413,32	435.577,88	
2070207 TRASFERIMENTI DI CAPITALE	RS		21				
	CP	27.906,72			27.906,72	27.906,72	
	T	27.906,72			27.906,72	27.906,72	
<b>Totale SERVIZI DI TUTELA E VALORIZZAZIONE AMBIENTALE</b>	RS	<b>310.577,88</b>		<b>175.164,56</b>	<b>135.413,32</b>	<b>310.577,88</b>	
	CP	<b>152.906,72</b>		<b>125.000,00</b>	<b>27.906,72</b>	<b>152.906,72</b>	
	T	<b>463.484,60</b>		<b>300.164,56</b>	<b>163.320,04</b>	<b>463.484,60</b>	
<b>Totale Funzione 07 FUNZIONI NEL CAMPO DELLA TUTELA AMBIENTALE</b>	RS	<b>310.577,88</b>		<b>175.164,56</b>	<b>135.413,32</b>	<b>310.577,88</b>	
	CP	<b>152.906,72</b>		<b>125.000,00</b>	<b>27.906,72</b>	<b>152.906,72</b>	
	T	<b>463.484,60</b>		<b>300.164,56</b>	<b>163.320,04</b>	<b>463.484,60</b>	
<b>Riassunto Titolo II - SPESE IN CONTO CAPITALE</b>							
01 FUNZIONI GENERALI DI AMMINISTRAZIONE, DI GESTIONE E DI CONTROLLO	RS	3.900.642,90		167.216,97	3.733.570,93	3.900.787,90	
	CP	94.000,00		29.567,67	18.788,24	48.355,91	145,00 pre 45.644,09
	T	3.994.642,90		196.784,64	3.752.359,17	3.949.143,81	
07 FUNZIONI NEL CAMPO DELLA TUTELA AMBIENTALE	RS	310.577,88		175.164,56	135.413,32	310.577,88	
	CP	152.906,72		125.000,00	27.906,72	152.906,72	
	T	463.484,60		300.164,56	163.320,04	463.484,60	

## CONTO DEL BILANCIO - Esercizio 2014 - GESTIONE DELLE SPESE

Pag.8

DESCRIZIONE	RS CP T	Residui conservati e Stanzamenti definitivi di bilancio	N° di riferimento allo svolgimento	Conto del tesoriere	Determinazione dei residui	Impegni	Minori residui o economie
				Pagamenti	Residui da riportare		
		Residui (A)		Residui (B)	Residui (C)	Residui (D = B + C)	(E = A - D)
		Competenza (F)		Competenza (G)	Competenza (H)	Competenza (I = G + H)	(L = F - I)
Totale (M)	Totale (N)	Residui al 31 dicembre (O = C + H)	Impegni al 31 dicembre (P = D + I)				
<b>Totale Titolo II SPESE IN CONTO CAPITALE</b>	RS	<b>4.211.220,78</b>		<b>342.381,53</b>	<b>3.868.984,25</b>	<b>4.211.365,78</b>	
	CP	<b>246.906,72</b>		<b>154.567,67</b>	<b>46.694,96</b>	<b>201.262,63</b>	145,00 pre <b>45.644,09</b>
	T	<b>4.458.127,50</b>		<b>496.949,20</b>	<b>3.915.679,21</b>	<b>4.412.628,41</b>	

## CONTO DEL BILANCIO - Esercizio 2014 - GESTIONE DELLE SPESE

Pag.9

DESCRIZIONE	RS CP T	Residui conservati e Stanzamenti definitivi di bilancio	N° di riferimento allo svolgimento	Conto del tesoriere	Determinazione dei residui	Impegni	Minori residui o economie
		Residui (A)		Pagamenti	Residui da riportare		
				Competenza (F)	Residui (B)	Residui (C)	Residui (D = B + C)
		Totale (M)			Competenza (G)	Competenza (H)	Competenza (I = G + H)
				Totale (N)	Residui al 31 dicembre (O = C + H)	Impegni al 31 dicembre (P = D + I)	(L = F - I)
<b>4 TITOLO IV - SPESE PER SERVIZI PER CONTO DI TERZI</b>							
4000001 RITENUTE PREVIDENZIALI E ASSI STENZIALI AL PERSONALE	RS	99,99	22		99,99	99,99	
	CP	234.118,00		107.985,00	126.133,00	234.118,00	
	T	234.217,99		107.985,00	126.232,99	234.217,99	
4000002 RITENUTE ERARIALI	RS	33.496,02	23		33.496,02	33.496,02	
	CP	1.080.000,00		333.644,26	746.355,74	1.080.000,00	
	T	1.113.496,02		333.644,26	779.851,76	1.113.496,02	
4000003 ALTRE RITENUTE AL PERSONALE PER CONTO DI TERZI	RS	1.060,29	24	873,39	186,90	1.060,29	
	CP	2.000,00		587,01	1.412,99	2.000,00	
	T	3.060,29		1.460,40	1.599,89	3.060,29	
4000004 RESTITUZIONE DI DEPOSITI CAU ZIONALI	RS		25				
	CP	500,00			0,00		500,00
	T	500,00			0,00		
4000005 SPESE PER SERVIZI PER CONTO DI TERZI	RS		26				
	CP	30.000,00		23.875,00	667,50	24.542,50	5.457,50
	T	30.000,00		23.875,00	667,50	24.542,50	
4000006 ANTICIPAZIONE DI FONDI PER IL SERVIZIO ECONOMATO	RS		27				
	CP	20.000,00		20.000,00	0,00	20.000,00	
	T	20.000,00		20.000,00	0,00	20.000,00	
<b>Totale titolo IV SPESE PER SERVIZI PER CONTO DI TERZI</b>	RS	<b>34.656,30</b>		<b>873,39</b>	<b>33.782,91</b>	<b>34.656,30</b>	
	CP	<b>1.366.618,00</b>		<b>486.091,27</b>	<b>874.569,23</b>	<b>1.360.660,50</b>	<b>5.957,50</b>
	T	<b>1.401.274,30</b>		<b>486.964,66</b>	<b>908.352,14</b>	<b>1.395.316,80</b>	

## CONTO DEL BILANCIO - Esercizio 2014 - GESTIONE DELLE SPESE

Pag.10

DESCRIZIONE	RS	Residui conservati e Stanzamenti definitivi di bilancio	N° di riferimento allo svolgimento	Conto del tesoriere	Determinazione dei residui	Impegni	Minori residui o economie	
				Pagamenti	Residui da riportare			
				Residui (A)	Residui (B)	Residui (C)	Residui (D = B + C)	(E = A - D)
				Competenza (F)	Competenza (G)	Competenza (H)	Competenza (I = G + H)	(L = F - I)
T	Totale (M)	Totale (N)	Residui al 31 dicembre (O = C + H)	Impegni al 31 dicembre (P = D + I)				

**RIEPILOGO GENERALE DELLE SPESE**

<b>RIEPILOGO GENERALE DELLE SPESE</b>							
<b>Titolo I - SPESE CORRENTI</b>							
	RS	9.745.696,64		4.382.252,22	5.363.444,80	9.745.697,02	
	CP	7.397.197,13		2.121.650,45	4.580.147,34	6.701.797,79	0,38 pre 695.399,34
	T	17.142.893,77		6.503.902,67	9.943.592,14	16.447.494,81	
<b>Titolo II - SPESE IN CONTO CAPITALE</b>							
	RS	4.211.220,78		342.381,53	3.868.984,25	4.211.365,78	
	CP	246.906,72		154.567,67	46.694,96	201.262,63	145,00 pre 45.644,09
	T	4.458.127,50		496.949,20	3.915.679,21	4.412.628,41	
<b>Titolo IV - SPESE PER SERVIZI PER CONTO DI TERZI</b>							
	RS	34.656,30		873,39	33.782,91	34.656,30	
	CP	1.366.618,00		486.091,27	874.569,23	1.360.660,50	5.957,50
	T	1.401.274,30		486.964,66	908.352,14	1.395.316,80	
<b>Totale generale</b>							
	RS	<b>13.991.573,72</b>		<b>4.725.507,14</b>	<b>9.266.211,96</b>	<b>13.991.719,10</b>	
	CP	<b>9.010.721,85</b>		<b>2.762.309,39</b>	<b>5.501.411,53</b>	<b>8.263.720,92</b>	145,38 pre <b>747.000,93</b>
	T	<b>23.002.295,57</b>		<b>7.487.816,53</b>	<b>14.767.623,49</b>	<b>22.255.440,02</b>	
<b>TOTALE GENERALE DELLA SPESA</b>							
	RS	<b>13.991.573,72</b>		<b>4.725.507,14</b>	<b>9.266.211,96</b>	<b>13.991.719,10</b>	
	CP	<b>9.010.721,85</b>		<b>2.762.309,39</b>	<b>5.501.411,53</b>	<b>8.263.720,92</b>	145,38 pre <b>747.000,93</b>
	T	<b>23.002.295,57</b>		<b>7.487.816,53</b>	<b>14.767.623,49</b>	<b>22.255.440,02</b>	

Il Direttore

IL RAPPRESENTANTE LEGALE

IL RESPONSABILE DEL SERVIZIO  
FINANZIARIOTimbro  
dell'ente



## QUADRO GENERALE RIASSUNTIVO DELLE ENTRATE - Esercizio 2014

ENTRATE	COMPETENZA							RESIDUI			
	Previsioni iniziali	Previsioni definitive	% di definizione	Accertamenti	Riscossioni	% di realiz.ne	Residui dalla competenza	Conservati	Riscossi	% di realiz.ne	Rimasti
1	2	3	4	5	6	7	8	9	10	11	12
Titolo II - ENTRATE DERIVANTI DA CONTRIBUTI E TRASFERIMENTI CORRENTI DELLO STATO, DELLA REGIONE E DI ALTRI ENTI PUBBLICI ANCHE IN RAPPORTO ALL'ESERCIZIO DI FUNZIONI DELEGATE DALLA REGIONE			0,000			0,000				0,000	
Titolo III - ENTRATE EXTRATRIBUTARIE	6.511.961,22	7.644.103,85	117,386	7.932.747,44	7.077.016,78	89,213	855.730,66	3.227.665,69	2.020.837,22	62,610	1.206.828,47
Titolo IV - ENTRATE DERIVANTI DA ALIENAZIONI, DA TRASFERIMENTI DI CAPITALE E DA RISCOSSIONE DI CREDITI			0,000			0,000				0,000	
<b>TOTALE ENTRATE FINALI</b>	<b>6.511.961,22</b>	<b>7.644.103,85</b>	<b>117,386</b>	<b>7.932.747,44</b>	<b>7.077.016,78</b>	<b>89,213</b>	<b>855.730,66</b>	<b>3.227.665,69</b>	<b>2.020.837,22</b>	<b>62,610</b>	<b>1.206.828,47</b>
Titolo VI - ENTRATE DA SERVIZI PER CONTO DI TERZI	1.366.618,00	1.366.618,00	100,000	1.360.660,50	467.049,59	34,325	893.610,91	852,59		0,000	852,59
<b>TOTALE</b>	<b>7.878.579,22</b>	<b>9.010.721,85</b>	<b>114,370</b>	<b>9.293.407,94</b>	<b>7.544.066,37</b>	<b>81,177</b>	<b>1.749.341,57</b>	<b>3.228.518,28</b>	<b>2.020.837,22</b>	<b>62,593</b>	<b>1.207.681,06</b>
Avanzo di amministrazione			0,000			0,000				0,000	
Fondo di cassa al 1° gennaio	11.740.504,50	11.740.504,50	100,000			0,000				0,000	
<b>TOTALE COMPLESSIVO DELLE ENTRATE</b>	<b>19.619.083,72</b>	<b>20.751.226,35</b>	<b>105,771</b>	<b>9.293.407,94</b>	<b>7.544.066,37</b>	<b>81,177</b>	<b>1.749.341,57</b>	<b>3.228.518,28</b>	<b>2.020.837,22</b>	<b>62,593</b>	<b>1.207.681,06</b>

## QUADRO GENERALE RIASSUNTIVO DELLE SPESE - Esercizio 2014

SPESE	COMPETENZA								RESIDUI			
	Previsioni iniziali	Previsioni definitive	% di defi.ne	Impegni		Pagamenti	% di real.ne	Residui dalla competenza	Conservati	Pagati	% di real.ne	Rimasti
				Totale	Di cui spese correlate alle entrate							
1	2	3	4	5	6	7	8	9	10	11	12	13
Titolo I - SPESE CORRENTI	6.287.961,22	7.397.197,13	117,641	6.701.797,79		2.121.650,45	31,658	4.580.147,34	9.745.697,02	4.382.252,22	44,966	5.363.444,80
Titolo II - SPESE IN CONTO CAPITALE	224.000,00	246.906,72	110,226	201.262,63		154.567,67	76,799	46.694,96	4.211.365,78	342.381,53	8,130	3.868.984,25
<b>TOTALE SPESE FINALI</b>	<b>6.511.961,22</b>	<b>7.644.103,85</b>	<b>117,386</b>	<b>6.903.060,42</b>		<b>2.276.218,12</b>	<b>32,974</b>	<b>4.626.842,30</b>	<b>13.957.062,80</b>	<b>4.724.633,75</b>	<b>33,851</b>	<b>9.232.429,05</b>
Titolo IV - SPESE PER SERVIZI PER CONTO DI TERZI	1.366.618,00	1.366.618,00	100,000	1.360.660,50		486.091,27	35,725	874.569,23	34.656,30	873,39	2,520	33.782,91
<b>TOTALE</b>	<b>7.878.579,22</b>	<b>9.010.721,85</b>	<b>114,370</b>	<b>8.263.720,92</b>		<b>2.762.309,39</b>	<b>33,427</b>	<b>5.501.411,53</b>	<b>13.991.719,10</b>	<b>4.725.507,14</b>	<b>33,774</b>	<b>9.266.211,96</b>
<b>TOTALE COMPLESSIVO DELLE SPESE</b>	<b>7.878.579,22</b>	<b>9.010.721,85</b>	<b>114,370</b>	<b>8.263.720,92</b>		<b>2.762.309,39</b>	<b>33,427</b>	<b>5.501.411,53</b>	<b>13.991.719,10</b>	<b>4.725.507,14</b>	<b>33,774</b>	<b>9.266.211,96</b>

RISULTATI DIFFERENZIALI	COMPETENZA						RESIDUI				
	Previsioni iniziali	Previsioni definitive	% di definizione	Accertamenti o impegni	Riscossioni o pagamenti	% di realiz.ne	Residui attivi e passivi	Conservati	Riscossi o pagati	% di realiz.ne	Rimasti
1	2	3	4	5	6	7	8	9	10	11	12
<b>A) Equilibrio economico e finanziario</b>											
Entrate titolo I - II - III (+)	6.511.961,22	7.644.103,85	117,386	7.932.747,44	7.077.016,78	89,213	3.227.665,69	3.227.665,69	2.020.837,22	62,610	1.206.828,47
Quote oneri di urbanizzazione (+)			0,000			0,000				0,000	
Avanzo di amministrazione destinato a spese correnti (+)			0,000			0,000				0,000	
Mutui per debiti fuori bilancio (+)			0,000			0,000				0,000	
Spese correnti (-)	6.287.961,22	7.397.197,13	117,641	6.701.797,79	2.121.650,45	31,658	9.745.696,64	9.745.697,02	4.382.252,22	44,966	5.363.444,80
<b>Differenza .....</b>	<b>224.000,00</b>	<b>246.906,72</b>	<b>110,226</b>	<b>1.230.949,65</b>	<b>4.955.366,33</b>	<b>402,565</b>	<b>-6.518.030,95</b>	<b>-6.518.031,33</b>	<b>-2.361.415,00</b>	<b>36,229</b>	<b>-4.156.616,33</b>
Quote di capitale dei mutui in estinzione (-)			0,000			0,000				0,000	
<b>Differenza .....</b>	<b>224.000,00</b>	<b>246.906,72</b>	<b>110,226</b>	<b>1.230.949,65</b>	<b>4.955.366,33</b>	<b>402,565</b>	<b>-6.518.030,95</b>	<b>-6.518.031,33</b>	<b>-2.361.415,00</b>	<b>36,229</b>	<b>-4.156.616,33</b>
<b>B) Equilibrio finale</b>											
Entrate finali (titoli I - II - III - IV) (+)	6.511.961,22	7.644.103,85	117,386	7.932.747,44	7.077.016,78	89,213	3.227.665,69	3.227.665,69	2.020.837,22	62,610	1.206.828,47
Spese finali (titoli I - II) (-)	6.511.961,22	7.644.103,85	117,386	6.903.060,42	2.276.218,12	32,974	13.956.917,42	13.957.062,80	4.724.633,75	33,851	9.232.429,05
<b>Saldo netto da</b>	<b>finanziare</b> (-)						<b>-10.729.251,73</b>	<b>-10.729.397,11</b>	<b>-2.703.796,53</b>		<b>-8.025.600,58</b>
	<b>Impiegare</b> (+)			<b>1.029.687,02</b>	<b>4.800.798,66</b>						

## Riepilogo generale di classificazione delle Spese - Esercizio finanziario: 2014 Anno: 2014

## SPESE CORRENTI - IMPEGNI

Valuta: EURO

Interventi correnti		PERSONALE	ACQUISTO DI BENI DI CONSUMO E/O DI MATERIE PRIME	PRESTAZIONI DI SERVIZI	UTILIZZO DI BENI DI TERZI	TRASFERIMENTI	INTERESSI PASSIVI ED ONERI FINANZIARI DIVERSI	IMPOSTE E TASSE	ONERI STRAORDINARI DELLA GESTIONE CORRENTE	AMMORTAMENTI DI ESERCIZIO	FONDO DI SVALUTAZIONE CREDITI	FONDO DI RISERVA	Totale	
Funzioni e Servizi														
	1	2	3	4	5	6	7	8	9	10	11	12	13	14
01	<b>FUNZIONI GENERALI DI AMMINISTRAZIONE, DI GESTIONE E DI CONTROLLO</b>													
01	ORGANI ISTITUZIONALI, PARTECIPAZIONE E DECENTRAMENTO				3.000,00									3.000,00
02	SEGRETARIA GENERALE, PERSONALE, ORGANIZZAZIONE E PROGRAMMAZIONE	707.249,69	5.398,47	631.134,32	154.810,73			105.691,44						1.604.284,65
03	GESTIONE ECONOMICA, FINANZIARIA, PROGRAMMAZIONE, PROVVEDIMENTI E CONTROLLO DI GESTIONE			60.000,00		4.505,00		20.000,00						84.505,00
	<b>Totale</b>	<b>707.249,69</b>	<b>5.398,47</b>	<b>694.134,32</b>	<b>154.810,73</b>	<b>4.505,00</b>		<b>125.691,44</b>						<b>1.691.789,65</b>
07	<b>FUNZIONI NEL CAMPO DELLA TUTELA AMBIENTALE</b>													
02	SERVIZI DI TUTELA E VALORIZZAZIONE AMBIENTALE	998.316,68		366.291,55		3.645.399,91								5.010.008,14
	<b>Totale</b>	<b>998.316,68</b>		<b>366.291,55</b>		<b>3.645.399,91</b>								<b>5.010.008,14</b>
	<b>TOTALI</b>	<b>1.705.566,37</b>	<b>5.398,47</b>	<b>1.060.425,87</b>	<b>154.810,73</b>	<b>3.649.904,91</b>		<b>125.691,44</b>						<b>6.701.797,79</b>

## Riepilogo generale di classificazione delle Spese - Esercizio finanziario: 2014 Anno: 2014

## SPESE CORRENTI - PAGAMENTI

Valuta: EURO

Interventi correnti		PERSONALE	ACQUISTO DI BENI DI CONSUMO E/O DI MATERIE PRIME	PRESTAZIONI DI SERVIZI	UTILIZZO DI BENI DI TERZI	TRASFERIMENTI	INTERESSI PASSIVI ED ONERI FINANZIARI DIVERSI	IMPOSTE E TASSE	ONERI STRAORDINARI DELLA GESTIONE CORRENTE	AMMORTAMENTI DI ESERCIZIO	FONDO DI SVALUTAZIONE CREDITI	FONDO DI RISERVA	Totale	
Funzioni e Servizi														
	1	2	3	4	5	6	7	8	9	10	11	12	13	14
01	<b>FUNZIONI GENERALI DI AMMINISTRAZIONE, DI GESTIONE E DI CONTROLLO</b>													
01	ORGANI ISTITUZIONALI, PARTECIPAZIONE E DECENTRAMENTO			858,95										858,95
02	SEGRETARIA GENERALE, PERSONALE, ORGANIZZAZIONE E PROGRAMMAZIONE	584.704,74	5.220,79	457.612,71	127.984,41			102.624,37						1.278.147,02
03	GESTIONE ECONOMICA, FINANZIARIA, PROGRAMMAZIONE, PROVVEDIMENTI E CONTROLLO DI GESTIONE		378,37	94.452,61		13.505,00		9.913,09						118.249,07
	<b>Totale</b>	<b>584.704,74</b>	<b>5.599,16</b>	<b>552.924,27</b>	<b>127.984,41</b>	<b>13.505,00</b>		<b>112.537,46</b>						<b>1.397.255,04</b>
07	<b>FUNZIONI NEL CAMPO DELLA TUTELA AMBIENTALE</b>													
02	SERVIZI DI TUTELA E VALORIZZAZIONE AMBIENTALE	957.990,08		332.877,46		3.815.780,09								5.106.647,63
	<b>Totale</b>	<b>957.990,08</b>		<b>332.877,46</b>		<b>3.815.780,09</b>								<b>5.106.647,63</b>
	<b>TOTALI</b>	<b>1.542.694,82</b>	<b>5.599,16</b>	<b>885.801,73</b>	<b>127.984,41</b>	<b>3.829.285,09</b>		<b>112.537,46</b>						<b>6.503.902,67</b>

## Esercizio Finanziario: 2014

## Quadro Riassuntivo della Gestione di Competenza

Valuta: EURO

RISCOSSIONI	(+)	7.544.066,37
PAGAMENTI	(-)	2.762.309,39
<i>Differenza</i>		4.781.756,98
RESIDUI ATTIVI	(+)	1.749.341,57
RESIDUI PASSIVI	(-)	5.501.411,53
<i>Differenza</i>		-3.752.069,96
AVANZO		1.029.687,02
<i>Risultato di Gestione</i>		
- Fondi Vincolati		288.643,59
- Fondi per Finanziamento Spese in conto capitale		0,00
- Fondi di Ammortamento		0,00
- Fondi Non Vincolati		741.043,43

## Esercizio Finanziario: 2014

## Quadro Riassuntivo della Gestione Finanziaria

Valuta: EURO

	GESTIONE		
	RESIDUI	COMPETENZA	TOTALE
Fondo di cassa al 1° gennaio			11.740.504,50
RISCOSSIONI	2.020.837,22	7.544.066,37	9.564.903,59
PAGAMENTI	4.725.507,14	2.762.309,39	7.487.816,53
<i>FONDO DI CASSA al 31 dicembre</i>			13.817.591,56
PAGAMENTI per azioni esecutive non regolarizzate al 31 dicembre			0,00
<i>DIFFERENZA</i>			13.817.591,56
RESIDUI ATTIVI	1.207.681,06	1.749.341,57	2.957.022,63
RESIDUI PASSIVI	9.266.211,96	5.501.411,53	14.767.623,49
<i>DIFFERENZA</i>			-11.810.600,86
<i>AVANZO</i>			2.006.990,70
<i>Risultato di Amministrazione</i>	- Fondi Vincolati		288.643,59
	- Fondi per Finanziamento Spese in conto capitale		0,00
	- Fondi di Ammortamento		0,00
	- Fondi Non Vincolati		1.718.347,11

....., li' .....

*Il Direttore**Il Responsabile del Servizio Finanziario**Il Rappresentante Legale*

## ELENCO SINTETICO ACCERTAMENTI A RESIDUO - ESERCIZIO 2014

Anno	Accertamento	Descrizione	RESIDUO Iniziale al 1/1	Variazioni totali	Reversali emesse	RESIDUO al 31/12
<b>Titolo 3 - ENTRATE EXTRATRIBUTARIE</b>						
<b>Categoria 01 - PROVENTI DEI SERVIZI PUBBLICI</b>						
<b>Risorsa 0070 - proventi dei servizi</b>						
		<b>Totale Anno: 2012</b>	<b>16.953,49</b>	<b>0,00</b>	<b>16.953,49</b>	<b>0,00</b>
		<b>Totale Anno: 2013</b>	<b>1.482.255,27</b>	<b>0,00</b>	<b>1.340.171,62</b>	<b>142.083,65</b>
		<b>Totale Risorsa: 0070</b>	<b>1.499.208,76</b>	<b>0,00</b>	<b>1.357.125,11</b>	<b>142.083,65</b>
<b>Categoria 05 - PROVENTI DIVERSI</b>						
<b>Risorsa 0110 - proventi diversi</b>						
		<b>Totale Anno: 2012</b>	<b>1.469.664,47</b>	<b>0,00</b>	<b>428.277,42</b>	<b>1.041.387,05</b>
		<b>Totale Anno: 2013</b>	<b>258.792,46</b>	<b>0,00</b>	<b>235.434,69</b>	<b>23.357,77</b>
		<b>Totale Risorsa: 0110</b>	<b>1.728.456,93</b>	<b>0,00</b>	<b>663.712,11</b>	<b>1.064.744,82</b>
		<b>Totale Titolo: 3</b>	<b>3.227.665,69</b>	<b>0,00</b>	<b>2.020.837,22</b>	<b>1.206.828,47</b>
<b>Titolo 6 - ENTRATE DA SERVIZI PER CONTO DI TERZI</b>						
<b>Categoria 02 - RITENUTE ERARIALI</b>						
<b>Risorsa 0000 - .</b>						
		<b>Totale Anno: 2012</b>	<b>852,59</b>	<b>0,00</b>	<b>0,00</b>	<b>852,59</b>
		<b>Totale Risorsa: 0000</b>	<b>852,59</b>	<b>0,00</b>	<b>0,00</b>	<b>852,59</b>
		<b>Totale Titolo: 6</b>	<b>852,59</b>	<b>0,00</b>	<b>0,00</b>	<b>852,59</b>
		<b>TOTALE GENERALE:</b>	<b>3.228.518,28</b>	<b>0,00</b>	<b>2.020.837,22</b>	<b>1.207.681,06</b>



Tipo	Anno	Numero	Sub	Anno Ass.	Residuo iniziale	Variazioni r	Nuovo importo	Liquidato nell'an	Da liquidare	Pag./Inc. nell'an	Da Pag./Inc.
ACC	2012	31	1	2012	7.406,07	-	7.406,07	7.406,07	-	7.406,07	-
ACC	2012	32	2	2012	9.547,42	-	9.547,42	9.547,42	-	9.547,42	-
ACC	2012	33	1	2012	652.024,56	-	652.024,56	12.684,74	639.339,82	12.684,74	639.339,82
ACC	2012	41	1	2012	5.069,44	-	5.069,44	-	5.069,44	-	5.069,44
ACC	2012	42	1	2012	35.214,91	-	35.214,91	-	35.214,91	-	35.214,91
ACC	2012	43	1	2012	11.153,28	-	11.153,28	-	11.153,28	-	11.153,28
ACC	2012	46	1	2012	766.202,28	-	766.202,28	415.592,68	350.609,60	415.592,68	350.609,60
ACC	2012	47	1	2012	852,59	-	852,59	-	852,59	-	852,59
ACC	2013	25	1	2013	32.747,56	-	32.747,56	2.405,33	30.342,23	2.405,33	30.342,23
ACC	2013	26	1	2013	193.541,52	-	193.541,52	170.701,57	22.839,95	170.701,57	22.839,95
ACC	2013	47	1	2013	1.255.966,19	-	1.255.966,19	1.167.064,72	88.901,47	1.167.064,72	88.901,47
ACC	2013	52	1	2013	1.437,10	-	1.437,10	-	1.437,10	-	1.437,10
ACC	2013	53	1	2013	4.483,05	-	4.483,05	-	4.483,05	-	4.483,05
ACC	2013	54	1	2013	17.437,62	-	17.437,62	-	17.437,62	-	17.437,62
ACC	2013	55	1	2013	235.434,69	-	235.434,69	235.434,69	-	235.434,69	-

1.207.681,06

## ELENCO SINTETICO IMPEGNI A RESIDUO - ESERCIZIO 2014

Anno	Impegno	Descrizione	RESIDUO Iniziale al 1/1	Variazioni totali	Mandati emessi	RESIDUO al 31/12
<b>Titolo 1 - SPESE CORRENTI</b>						
<b>Funzione 01 - FUNZIONI GENERALI DI AMMINISTRAZIONE, DI GESTIONE E DI CONTROLLO</b>						
<b>Servizio 01 - ORGANI ISTITUZIONALI, PARTECIPAZIONE E DECENTRAMENTO</b>						
<b>Intervento 03 - PRESTAZIONI DI SERVIZI</b>						
		<b>Totale Anno: 2012</b>	<b>5.007,56</b>	<b>0,00</b>	<b>609,25</b>	<b>4.398,31</b>
		<b>Totale Anno: 2013</b>	<b>888,00</b>	<b>0,00</b>	<b>0,00</b>	<b>888,00</b>
		<b>Totale Intervento: 03</b>	<b>5.895,56</b>	<b>0,00</b>	<b>609,25</b>	<b>5.286,31</b>
<b>Servizio 02 - SEGRETERIA GENERALE, PERSONALE, ORGANIZZAZIONE E PROGRAMMAZIONE</b>						
<b>Intervento 01 - PERSONALE</b>						
		<b>Totale Anno: 2012</b>	<b>657.078,00</b>	<b>0,00</b>	<b>1.951,97</b>	<b>655.126,03</b>
		<b>Totale Anno: 2013</b>	<b>276.953,79</b>	<b>0,00</b>	<b>237.570,44</b>	<b>39.383,35</b>
		<b>Totale Intervento: 01</b>	<b>934.031,79</b>	<b>0,00</b>	<b>239.522,41</b>	<b>694.509,38</b>
<b>Intervento 02 - ACQUISTO DI BENI DI CONSUMO E/ O DI MATERIE PRIME</b>						
		<b>Totale Anno: 2013</b>	<b>3.520,75</b>	<b>0,00</b>	<b>3.141,39</b>	<b>379,36</b>
		<b>Totale Intervento: 02</b>	<b>3.520,75</b>	<b>0,00</b>	<b>3.141,39</b>	<b>379,36</b>
<b>Intervento 03 - PRESTAZIONI DI SERVIZI</b>						
		<b>Totale Anno: 2012</b>	<b>72.165,23</b>	<b>0,00</b>	<b>12.373,72</b>	<b>59.791,51</b>
		<b>Totale Anno: 2013</b>	<b>558.975,01</b>	<b>0,38</b>	<b>313.744,73</b>	<b>245.230,66</b>
		<b>Totale Intervento: 03</b>	<b>631.140,24</b>	<b>0,38</b>	<b>326.118,45</b>	<b>305.022,17</b>
<b>Intervento 04 - UTILIZZO DI BENI DI TERZI</b>						
		<b>Totale Anno: 2013</b>	<b>28.563,78</b>	<b>0,00</b>	<b>24.242,19</b>	<b>4.321,59</b>
		<b>Totale Intervento: 04</b>	<b>28.563,78</b>	<b>0,00</b>	<b>24.242,19</b>	<b>4.321,59</b>
<b>Intervento 07 - IMPOSTE E TASSE</b>						
		<b>Totale Anno: 2012</b>	<b>136.249,86</b>	<b>0,00</b>	<b>0,00</b>	<b>136.249,86</b>
		<b>Totale Anno: 2013</b>	<b>6.441,55</b>	<b>0,00</b>	<b>6.441,55</b>	<b>0,00</b>
		<b>Totale Intervento: 07</b>	<b>142.691,41</b>	<b>0,00</b>	<b>6.441,55</b>	<b>136.249,86</b>
<b>Intervento 08 - ONERI STRAORDINARI DELLA GESTIONE CORRENTE</b>						
		<b>Totale Anno: 2012</b>	<b>897.368,00</b>	<b>0,00</b>	<b>0,00</b>	<b>897.368,00</b>
		<b>Totale Intervento: 08</b>	<b>897.368,00</b>	<b>0,00</b>	<b>0,00</b>	<b>897.368,00</b>
<b>Servizio 03 - GESTIONE ECONOMICA, FINANZIARIA, PROGRAMMAZIONE, PROVVEDIMENTI E CONTROLLO DI GESTIONE</b>						
<b>Intervento 02 - ACQUISTO DI BENI DI CONSUMO E/ O DI MATERIE PRIME</b>						
		<b>Totale Anno: 2012</b>	<b>383,39</b>	<b>0,00</b>	<b>378,37</b>	<b>5,02</b>
		<b>Totale Intervento: 02</b>	<b>383,39</b>	<b>0,00</b>	<b>378,37</b>	<b>5,02</b>
<b>Intervento 03 - PRESTAZIONI DI SERVIZI</b>						
		<b>Totale Anno: 2012</b>	<b>303.458,33</b>	<b>0,00</b>	<b>58.237,56</b>	<b>245.220,77</b>
		<b>Totale Anno: 2013</b>	<b>20.189,15</b>	<b>0,00</b>	<b>20.189,15</b>	<b>0,00</b>
		<b>Totale Intervento: 03</b>	<b>323.647,48</b>	<b>0,00</b>	<b>78.426,71</b>	<b>245.220,77</b>
<b>Intervento 04 - UTILIZZO DI BENI DI TERZI</b>						
		<b>Totale Anno: 2012</b>	<b>731,64</b>	<b>0,00</b>	<b>0,00</b>	<b>731,64</b>
		<b>Totale Intervento: 04</b>	<b>731,64</b>	<b>0,00</b>	<b>0,00</b>	<b>731,64</b>
<b>Intervento 05 - TRASFERIMENTI</b>						
		<b>Totale Anno: 2012</b>	<b>26.131,90</b>	<b>0,00</b>	<b>0,00</b>	<b>26.131,90</b>

## ELENCO SINTETICO IMPEGNI A RESIDUO - ESERCIZIO 2014

Anno	Impegno	Descrizione	RESIDUO Iniziale al 1/1	Variazioni totali	Mandati emessi	RESIDUO al 31/12
<b>Titolo 1 - SPESE CORRENTI</b>						
<b>Funzione 01 - FUNZIONI GENERALI DI AMMINISTRAZIONE, DI GESTIONE E DI CONTROLLO</b>						
<b>Servizio 03 - GESTIONE ECONOMICA, FINANZIA RIA, PROGRAMMAZIONE, PROVVEDI TORATO E CONTROLLO DI GESTIONE</b>						
<b>Intervento 05 - TRASFERIMENTI</b>						
Totale Anno: 2013			24.032,83	0,00	9.000,00	15.032,83
Totale Intervento: 05			50.164,73	0,00	9.000,00	41.164,73
<b>Intervento 07 - IMPOSTE E TASSE</b>						
Totale Anno: 2013			0,05	0,00	0,00	0,05
Totale Intervento: 07			0,05	0,00	0,00	0,05
<b>Funzione 07 - FUNZIONI NEL CAMPO DELLA TUTELA AMBIENTALE</b>						
<b>Servizio 02 - SERVIZI DI TUTELA E VALORIZZAZIONE AMBIENTALE</b>						
<b>Intervento 01 - PERSONALE</b>						
Totale Anno: 2013			120.414,76	0,00	50.191,12	70.223,64
Totale Intervento: 01			120.414,76	0,00	50.191,12	70.223,64
<b>Intervento 03 - PRESTAZIONI DI SERVIZI</b>						
Totale Anno: 2013			317.065,36	0,00	273.192,06	43.873,30
Totale Intervento: 03			317.065,36	0,00	273.192,06	43.873,30
<b>Intervento 05 - TRASFERIMENTI</b>						
Totale Anno: 2012			2.754.453,47	0,00	393.160,65	2.361.292,82
Totale Anno: 2013			3.535.624,23	0,00	2.977.828,07	557.796,16
Totale Intervento: 05			6.290.077,70	0,00	3.370.988,72	2.919.088,98
Totale Titolo: 1			9.745.696,64	0,38	4.382.252,22	5.363.444,80
<b>Titolo 2 - SPESE IN CONTO CAPITALE</b>						
<b>Funzione 01 - FUNZIONI GENERALI DI AMMINISTRAZIONE, DI GESTIONE E DI CONTROLLO</b>						
<b>Servizio 02 - SEGRETERIA GENERALE, PERSONALE, ORGANIZZAZIONE E PROGRAMMAZIONE</b>						
<b>Intervento 05 - ACQUISIZIONE DI BENI MOBILI, MACCHINE ED ATTREZZATURE TECNICOSCIENTIFICHE</b>						
Totale Anno: 2012			4.140,95	0,00	0,00	4.140,95
Totale Anno: 2013			53.395,04	145,00	29.563,10	23.976,94
Totale Intervento: 05			57.535,99	145,00	29.563,10	28.117,89
<b>Intervento 07 - TRASFERIMENTI DI CAPITALE</b>						
Totale Anno: 2012			3.843.106,91	0,00	137.653,87	3.705.453,04
Totale Intervento: 07			3.843.106,91	0,00	137.653,87	3.705.453,04
<b>Funzione 07 - FUNZIONI NEL CAMPO DELLA TUTELA AMBIENTALE</b>						
<b>Servizio 02 - SERVIZI DI TUTELA E VALORIZZAZIONE AMBIENTALE</b>						
<b>Intervento 06 - INCARICHI PROFESSIONALI ESTERNI</b>						
Totale Anno: 2013			310.577,88	0,00	175.164,56	135.413,32
Totale Intervento: 06			310.577,88	0,00	175.164,56	135.413,32
Totale Titolo: 2			4.211.220,78	145,00	342.381,53	3.868.984,25
<b>Titolo 4 - SPESE PER SERVIZI PER CONTO DI TERZI</b>						
<b>Funzione 00 - .</b>						
<b>Servizio 00 - .</b>						
<b>Intervento 01 - RITENUTE PREVIDENZIALI E ASSISTENZIALI AL PERSONALE</b>						
Totale Anno: 2013			99,99	0,00	0,00	99,99
Totale Intervento: 01			99,99	0,00	0,00	99,99
<b>Intervento 02 - RITENUTE ERARIALI</b>						
Totale Anno: 2012			33.496,02	0,00	0,00	33.496,02
Totale Intervento: 02			33.496,02	0,00	0,00	33.496,02

## ELENCO SINTETICO IMPEGNI A RESIDUO - ESERCIZIO 2014

Anno	Impegno	Descrizione	RESIDUO Iniziale al 1/1	Variazioni totali	Mandati emessi	RESIDUO al 31/12
<b>Titolo 4 - SPESE PER SERVIZI PER CONTO DI TERZI</b>						
<b>Funzione 00 - .</b>						
<b>Servizio 00 - .</b>						
<b>Intervento 03 - ALTRE RITENUTE AL PERSONALE PER CONTO DI TERZI</b>						
<b>Totale Anno: 2012</b>			<b>533,10</b>	<b>0,00</b>	<b>461,60</b>	<b>71,50</b>
<b>Totale Anno: 2013</b>			<b>527,19</b>	<b>0,00</b>	<b>411,79</b>	<b>115,40</b>
<b>Totale Intervento: 03</b>			<b>1.060,29</b>	<b>0,00</b>	<b>873,39</b>	<b>186,90</b>
<b>Totale Titolo: 4</b>			<b>34.656,30</b>	<b>0,00</b>	<b>873,39</b>	<b>33.782,91</b>
<b>TOTALE GENERALE:</b>			<b>13.991.573,72</b>	<b>145,38</b>	<b>4.725.507,14</b>	<b>9.266.211,96</b>

Tipo	Anno	Numero	Sub	Anno Ass.	Residuo iniziale	Variazioni r	Nuovo importo	Liquidato nell'an	Da liquidare	Pag./Inc. nell'an	Da Pag./Inc.
IMP	2012	1	1	2012	0,75	-	0,75	-	0,75	-	0,75
IMP	2012	5	1	2012	44,16	-	44,16	-	44,16	-	44,16
IMP	2012	9	1	2012	3.636,38	-	3.636,38	-	3.636,38	-	3.636,38
IMP	2012	13	1	2012	34,54	-	34,54	-	34,54	-	34,54
IMP	2012	18	1	2012	100,06	-	100,06	-	100,06	-	100,06
IMP	2012	20	1	2012	3.344,18	-	3.344,18	-	3.344,18	-	3.344,18
IMP	2012	21	1	2012	251,65	-	251,65	-	251,65	-	251,65
IMP	2012	22	1	2012	5,02	-	5,02	-	5,02	-	5,02
IMP	2012	25	1	2012	33.496,00	-	33.496,00	-	33.496,00	-	33.496,00
IMP	2012	30	1	2012	34.856,83	-	34.856,83	-	34.856,83	-	34.856,83
IMP	2012	32	1	2012	5.690,36	-	5.690,36	-	5.690,36	-	5.690,36
IMP	2012	33	1	2012	12.569,45	-	12.569,45	-	12.569,45	-	12.569,45
IMP	2012	51	1	2012	0,02	-	0,02	-	0,02	-	0,02
IMP	2012	52	1	2012	10.012,84	-	10.012,84	-	10.012,84	-	10.012,84
IMP	2012	53	1	2012	10.041,00	-	10.041,00	-	10.041,00	-	10.041,00
IMP	2012	55	1	2012	1.754,50	-	1.754,50	-	1.754,50	-	1.754,50
IMP	2012	56	1	2012	33.120,00	-	33.120,00	-	33.120,00	-	33.120,00
IMP	2012	57	1	2012	533,10	-	533,10	461,60	71,50	461,60	71,50
IMP	2012	59	1	2012	342.475,03	-	342.475,03	-	342.475,03	-	342.475,03
IMP	2012	60	1	2012	215,31	-	215,31	-	215,31	-	215,31
IMP	2012	61	1	2012	5.856,01	-	5.856,01	-	5.856,01	-	5.856,01
IMP	2012	62	1	2012	5.777,05	-	5.777,05	-	5.777,05	-	5.777,05
IMP	2012	63	1	2012	160.237,25	-	160.237,25	-	159.813,75	423,50	159.813,75
IMP	2012	64	1	2012	22.956,00	-	22.956,00	3.140,28	19.815,72	3.140,28	19.815,72
IMP	2012	65	1	2012	825.953,51	-	825.953,51	330.252,51	495.701,00	330.252,51	495.701,00
IMP	2012	66	1	2012	5.849,64	-	5.849,64	-	5.849,64	-	5.849,64
IMP	2012	67	1	2012	1.103.036,96	-	1.103.036,96	-	1.103.036,96	-	1.103.036,96
IMP	2012	68	1	2012	2.400,00	-	2.400,00	-	2.400,00	-	2.400,00
IMP	2012	70	1	2012	1.775.053,79	-	1.775.053,79	137.653,87	1.637.399,92	137.653,87	1.637.399,92
IMP	2012	71	1	2012	45.980,00	-	45.980,00	45.980,00	-	45.980,00	-
IMP	2012	73	1	2012	249.063,49	-	249.063,49	1.951,97	247.111,52	1.951,97	247.111,52
IMP	2012	74	1	2012	731,64	-	731,64	-	731,64	-	731,64

IMP	2012	75	1	2012	143,99	-	143,99	-	143,99	-	143,99
IMP	2012	76	1	2012	41.225,42	-	41.225,42	-	41.225,42	-	41.225,42
IMP	2012	82	1	2012	26.131,90	-	26.131,90	-	26.131,90	-	26.131,90
IMP	2012	87	1	2012	2.054,10	-	2.054,10	2.054,10	-	2.054,10	-
IMP	2012	88	1	2012	5.069,44	-	5.069,44	5.069,44	-	5.069,44	-
IMP	2012	92	1	2012	18.248,66	-	18.248,66	10.556,30	7.692,36	10.556,30	7.692,36
IMP	2012	94	1	2012	1.961,80	-	1.961,80	-	1.961,80	-	1.961,80
IMP	2012	95	1	2012	1.740,95	-	1.740,95	-	1.740,95	-	1.740,95
IMP	2012	98	1	2012	378,37	-	378,37	378,37	-	378,37	-
IMP	2012	100	1	2012	1.277,76	-	1.277,76	1.277,76	-	1.277,76	-
IMP	2012	103	1	2012	9.438,00	-	9.438,00	4.948,32	4.489,68	4.948,32	4.489,68
IMP	2012	107	1	2012	3,64	-	3,64	-	3,64	-	3,64
IMP	2012	108	1	2012	40.656,01	-	40.656,01	-	40.656,01	-	40.656,01
IMP	2012	109	1	2012	5.712,18	-	5.712,18	-	5.712,18	-	5.712,18
IMP	2012	110	1	2012	0,01	-	0,01	-	0,01	-	0,01
IMP	2012	111	1	2012	0,01	-	0,01	-	0,01	-	0,01
IMP	2012	112	1	2012	24.992,29	-	24.992,29	-	24.992,29	-	24.992,29
IMP	2012	114	1	2012	114.194,39	-	114.194,39	-	114.194,39	-	114.194,39
IMP	2012	115	1	2012	897.368,00	-	897.368,00	-	897.368,00	-	897.368,00
IMP	2012	116	1	2012	2.068.053,12	-	2.068.053,12	-	2.068.053,12	-	2.068.053,12
IMP	2012	118	1	2012	1.031,73	-	1.031,73	1.031,73	-	1.031,73	-
IMP	2012	120	1	2012	175,83	-	175,83	-	175,83	-	175,83
IMP	2012	121	1	2012	1.227,20	-	1.227,20	-	1.227,20	-	1.227,20
IMP	2012	124	1	2012	713,90	-	713,90	-	713,90	-	713,90
IMP	2012	125	1	2012	957,60	-	957,60	949,54	8,06	949,54	8,06
IMP	2012	127	1	2012	1.196,42	-	1.196,42	609,25	587,17	609,25	587,17
IMP	2012	128	1	2012	1.000,00	-	1.000,00	-	1.000,00	-	1.000,00
IMP	2012	129	1	2012	774.025,37	-	774.025,37	57.838,70	716.186,67	57.838,70	716.186,67
IMP	2012	132	1	2012	249,75	-	249,75	249,75	-	249,75	-
IMP	2013	13	1	2013	42,58	-	42,58	42,58	-	42,58	-
IMP	2013	17	1	2013	99,99	-	99,99	-	99,99	-	99,99
IMP	2013	18	1	2013	527,19	-	527,19	411,79	115,40	411,79	115,40
IMP	2013	50	1	2013	17.881,18	-	17.881,18	8.950,18	8.931,00	8.950,18	8.931,00

IMP	2013	51	1	2013	12.370,80	-	12.370,80	12.370,80	-	12.370,80	-
IMP	2013	58	1	2013	6.596,03	-	6.596,03	6.596,03	-	6.596,03	-
IMP	2013	59	1	2013	0,01	-	0,01	-	0,01	-	0,01
IMP	2013	60	1	2013	18.755,00	-	18.755,00	-	18.755,00	-	18.755,00
IMP	2013	61	1	2013	17.545,00	145,00	17.690,00	17.690,00	-	17.690,00	-
IMP	2013	62	1	2013	3.775,20	-	3.775,20	3.630,00	145,20	3.630,00	145,20
IMP	2013	63	1	2013	4.840,00	-	4.840,00	-	4.840,00	-	4.840,00
IMP	2013	64	1	2013	3.200,00	-	3.200,00	2.422,00	778,00	2.422,00	778,00
IMP	2013	65	1	2013	7.018,00	-	7.018,00	7.018,00	-	7.018,00	-
IMP	2013	67	1	2013	26.840,00	-	26.840,00	26.840,00	-	26.840,00	-
IMP	2013	70	1	2013	11.192,78	-	11.192,78	6.074,61	5.118,17	6.074,61	5.118,17
IMP	2013	73	1	2013	2.992,81	-	2.992,81	1.056,00	1.936,81	1.056,00	1.936,81
IMP	2013	74	1	2013	21.425,62	-	21.425,62	21.425,62	-	21.425,62	-
IMP	2013	75	1	2013	3.687,66	-	3.687,66	-	3.687,66	-	3.687,66
IMP	2013	84	1	2013	2.272,00	-	2.272,00	2.272,00	-	2.272,00	-
IMP	2013	85	1	2013	493,82	-	493,82	310,57	183,25	310,57	183,25
IMP	2013	89	1	2013	30.139,20	-	30.139,20	30.139,20	-	30.139,20	-
IMP	2013	91	1	2013	12.192,30	-	12.192,30	12.192,30	-	12.192,30	-
IMP	2013	92	1	2013	4.548,80	-	4.548,80	4.423,24	125,56	4.423,24	125,56
IMP	2013	94	1	2013	24,20	-	24,20	-	24,20	-	24,20
IMP	2013	96	1	2013	18.824,00	-	18.824,00	18.824,00	-	18.824,00	-
IMP	2013	97	1	2013	48.775,60	-	48.775,60	48.775,60	-	48.775,60	-
IMP	2013	100	1	2013	360,00	-	360,00	-	360,00	-	360,00
IMP	2013	102	1	2013	400,02	-	400,02	-	400,02	-	400,02
IMP	2013	103	1	2013	13,62	0,38	14,00	14,00	-	14,00	-
IMP	2013	104	1	2013	799,30	-	799,30	799,30	-	799,30	-
IMP	2013	105	1	2013	423,90	-	423,90	-	423,90	-	423,90
IMP	2013	106	1	2013	814,56	-	814,56	-	814,56	-	814,56
IMP	2013	107	1	2013	1.302,11	-	1.302,11	-	1.302,11	-	1.302,11
IMP	2013	108	1	2013	4.161,68	-	4.161,68	4.143,80	17,88	4.143,80	17,88
IMP	2013	108	2	2013	12.666,60	-	12.666,60	11.166,75	1.499,85	11.166,75	1.499,85
IMP	2013	109	1	2013	2.000,00	-	2.000,00	1.849,70	150,30	1.849,70	150,30
IMP	2013	110	1	2013	1.379,33	-	1.379,33	1.026,49	352,84	1.026,49	352,84

IMP	2013	112	1	2013	888,00	-	888,00	-	888,00	-	888,00
IMP	2013	113	1	2013	17.555,20	-	17.555,20	12.688,00	4.867,20	12.688,00	4.867,20
IMP	2013	114	1	2013	2.368,30	-	2.368,30	2.268,30	100,00	2.268,30	100,00
IMP	2013	115	1	2013	25.168,00	-	25.168,00	25.168,00	-	25.168,00	-
IMP	2013	116	1	2013	39.765,44	-	39.765,44	25.058,80	14.706,64	25.058,80	14.706,64
IMP	2013	117	1	2013	39.180,96	-	39.180,96	14.844,96	24.336,00	14.844,96	24.336,00
IMP	2013	118	1	2013	39.262,08	-	39.262,08	25.058,80	14.203,28	25.058,80	14.203,28
IMP	2013	119	1	2013	47.819,20	-	47.819,20	25.376,00	22.443,20	25.376,00	22.443,20
IMP	2013	124	1	2013	46.585,00	-	46.585,00	28.670,00	17.915,00	28.670,00	17.915,00
IMP	2013	125	1	2013	36.210,00	-	36.210,00	18.300,00	17.910,00	18.300,00	17.910,00
IMP	2013	129	1	2013	211,00	-	211,00	-	211,00	-	211,00
IMP	2013	131	1	2013	450,68	-	450,68	-	450,68	-	450,68
IMP	2013	132	1	2013	9.122,44	-	9.122,44	4.998,00	4.124,44	4.998,00	4.124,44
IMP	2013	133	1	2013	1.032,83	-	1.032,83	-	1.032,83	-	1.032,83
IMP	2013	134	1	2013	9.000,00	-	9.000,00	9.000,00	-	9.000,00	-
IMP	2013	142	1	2013	2.156,96	-	2.156,96	-	2.156,96	-	2.156,96
IMP	2013	145	1	2013	12.930,06	-	12.930,06	2.537,60	10.392,46	2.537,60	10.392,46
IMP	2013	146	1	2013	9.353,06	-	9.353,06	2.537,60	6.815,46	2.537,60	6.815,46
IMP	2013	148	1	2013	671,00	-	671,00	671,00	-	671,00	-
IMP	2013	150	1	2013	0,05	-	0,05	-	0,05	-	0,05
IMP	2013	155	1	2013	634,68	-	634,68	-	634,68	-	634,68
IMP	2013	156	1	2013	23.909,60	-	23.909,60	12.053,60	11.856,00	12.053,60	11.856,00
IMP	2013	157	1	2013	31.720,00	-	31.720,00	22.204,00	9.516,00	22.204,00	9.516,00
IMP	2013	158	1	2013	0,90	-	0,90	-	0,90	-	0,90
IMP	2013	160	1	2013	4.539,68	-	4.539,68	4.539,68	-	4.539,68	-
IMP	2013	161	1	2013	32,76	-	32,76	-	32,76	-	32,76
IMP	2013	162	1	2013	848,88	-	848,88	841,92	6,96	841,92	6,96
IMP	2013	163	1	2013	416,70	-	416,70	406,85	9,85	406,85	9,85
IMP	2013	164	1	2013	230,58	-	230,58	230,58	-	230,58	-
IMP	2013	165	1	2013	230,39	-	230,39	-	230,39	-	230,39
IMP	2013	166	1	2013	134,20	-	134,20	-	134,20	-	134,20
IMP	2013	169	1	2013	439,20	-	439,20	-	-	439,20	-
IMP	2013	177	1	2013	376,00	-	376,00	-	376,00	-	376,00



IMP	2013	179	1	2013	9.135,36	-	9.135,36	9.135,36	-	9.135,36	-
IMP	2013	183	1	2013	1.268,85	-	1.268,85	1.268,85	-	1.268,85	-
IMP	2013	184	1	2013	16.470,00	-	16.470,00	16.470,00	-	16.470,00	-
IMP	2013	185	1	2013	20.189,15	-	20.189,15	20.189,15	-	20.189,15	-
IMP	2013	186	1	2013	4.948,32	-	4.948,32	3.900,00	1.048,32	3.900,00	1.048,32
IMP	2013	188	1	2013	38.064,00	-	38.064,00	38.064,00	-	38.064,00	-
IMP	2013	189	1	2013	11.514,36	-	11.514,36	11.514,36	-	11.514,36	-
IMP	2013	190	1	2013	19.032,00	-	19.032,00	-	19.032,00	-	19.032,00
IMP	2013	195	1	2013	441,55	-	441,55	441,55	-	441,55	-
IMP	2013	206	1	2013	5.000,00	-	5.000,00	5.000,00	-	5.000,00	-
IMP	2013	207	1	2013	748,00	-	748,00	748,00	-	748,00	-
IMP	2013	208	1	2013	1.300,00	-	1.300,00	1.300,00	-	1.300,00	-
IMP	2013	209	1	2013	1.202,50	-	1.202,50	1.202,50	-	1.202,50	-
IMP	2013	210	1	2013	383,50	-	383,50	383,50	-	383,50	-
IMP	2013	211	1	2013	550,00	-	550,00	550,00	-	550,00	-
IMP	2013	212	1	2013	27.000,00	-	27.000,00	27.000,00	-	27.000,00	-
IMP	2013	213	1	2013	8.222,40	-	8.222,40	-	8.222,40	-	8.222,40
IMP	2013	214	1	2013	18.910,00	-	18.910,00	18.910,00	-	18.910,00	-
IMP	2013	215	1	2013	7.001,50	-	7.001,50	911,23	6.090,27	911,23	6.090,27
IMP	2013	216	1	2013	20.935,20	-	20.935,20	20.935,20	-	20.935,20	-
IMP	2013	217	1	2013	36.600,00	-	36.600,00	20.130,00	16.470,00	20.130,00	16.470,00
IMP	2013	218	1	2013	3.000,00	-	3.000,00	-	3.000,00	-	3.000,00
IMP	2013	219	1	2013	23.000,00	-	23.000,00	16.000,00	7.000,00	16.000,00	7.000,00
IMP	2013	220	1	2013	1.000,00	-	1.000,00	1.000,00	-	1.000,00	-
IMP	2013	221	1	2013	26.000,00	-	26.000,00	-	26.000,00	-	26.000,00
IMP	2013	222	1	2013	14.000,00	-	14.000,00	-	14.000,00	-	14.000,00
IMP	2013	223	1	2013	4.758,00	-	4.758,00	-	4.758,00	-	4.758,00
IMP	2013	225	1	2013	20.994,30	-	20.994,30	10.624,89	10.369,41	10.624,89	10.369,41
IMP	2013	226	1	2013	4.469,30	-	4.469,30	4.469,30	-	4.469,30	-
IMP	2013	227	1	2013	19.032,00	-	19.032,00	19.032,00	-	19.032,00	-
IMP	2013	228	1	2013	7.777,50	-	7.777,50	-	7.777,50	-	7.777,50
IMP	2013	229	1	2013	34.389,36	-	34.389,36	34.389,36	-	34.389,36	-
IMP	2013	230	1	2013	42.700,00	-	42.700,00	20.752,20	21.947,80	20.752,20	21.947,80

IMP	2013	231	1	2013	330,93	-	330,93	330,93	-	330,93	-
IMP	2013	232	1	2013	5.000,00	-	5.000,00	262,51	4.737,49	262,51	4.737,49
IMP	2013	233	1	2013	5.000,00	-	5.000,00	768,32	4.231,68	768,32	4.231,68
IMP	2013	234	1	2013	252.000,00	-	252.000,00	212.616,65	39.383,35	212.616,65	39.383,35
IMP	2013	235	1	2013	19.520,00	-	19.520,00	19.520,00	-	19.520,00	-
IMP	2013	236	1	2013	222,23	-	222,23	222,21	0,02	222,21	0,02
IMP	2013	237	1	2013	775,92	-	775,92	775,92	-	775,92	-
IMP	2013	238	1	2013	539,74	-	539,74	539,74	-	539,74	-
IMP	2013	239	1	2013	523,56	-	523,56	523,56	-	523,56	-
IMP	2013	240	1	2013	4.422,50	-	4.422,50	4.422,50	-	4.422,50	-
IMP	2013	241	1	2013	1.636,02	-	1.636,02	1.636,02	-	1.636,02	-
IMP	2013	242	1	2013	290,67	-	290,67	290,67	-	290,67	-
IMP	2013	243	1	2013	4.681,99	-	4.681,99	4.681,99	-	4.681,99	-
IMP	2013	244	1	2013	234,00	-	234,00	234,00	-	234,00	-
IMP	2013	245	1	2013	1.396,39	-	1.396,39	1.394,41	1,98	1.394,41	1,98
IMP	2013	246	1	2013	394.773,24	-	394.773,24	394.773,24	-	394.773,24	-
IMP	2013	247	1	2013	2.186.751,76	-	2.186.751,76	2.186.751,76	-	2.186.751,76	-
IMP	2013	248	1	2013	418.475,00	-	418.475,00	-	418.475,00	-	418.475,00
IMP	2013	249	1	2013	114,34	-	114,34	111,42	2,92	111,42	2,92
IMP	2013	250	1	2013	45.000,00	-	45.000,00	-	45.000,00	-	45.000,00
IMP	2013	251	1	2013	535.624,23	-	535.624,23	396.303,07	139.321,16	396.303,07	139.321,16
IMP	2013	252	1	2013	20.740,00	-	20.740,00	20.740,00	-	20.740,00	-
IMP	2013	253	1	2013	23.729,00	-	23.729,00	-	23.729,00	-	23.729,00
IMP	2013	254	1	2013	30.500,00	-	30.500,00	-	30.500,00	-	30.500,00
IMP	2013	255	1	2013	11.021,46	-	11.021,46	11.021,46	-	11.021,46	-
IMP	2013	256	1	2013	2.201,64	-	2.201,64	2.201,64	-	2.201,64	-
IMP	2013	257	1	2013	41.340,00	-	41.340,00	41.340,00	-	41.340,00	-
IMP	2013	258	1	2013	9.074,76	-	9.074,76	8.851,12	223,64	8.851,12	223,64
IMP	2013	259	1	2013	11.688,11	-	11.688,11	11.688,11	-	11.688,11	-
IMP	2013	260	1	2013	70.000,00	-	70.000,00	-	70.000,00	-	70.000,00
IMP	2013	261	1	2013	6.000,00	-	6.000,00	6.000,00	-	6.000,00	-

9.266.211,96



## **ALLEGATO 2**

**alla Deliberazione del Consiglio d'Ambito  
n° 12 del 30 Aprile 2015**



**RELAZIONE  
DI ACCOMPAGNAMENTO  
AL RENDICONTO DELL'AGENZIA TERRITORIALE  
DELL'EMILIA ROMAGNA PER I SERVIZI  
IDRICI E RIFIUTI (ATERSIR)  
SULL' ESERCIZIO FINANZIARIO 2014**

1. Premessa .....	3
2. ATERSIR.....	3
2.1 La forma associativa e l'organizzazione .....	3
2.2 La dotazione organica.....	4
2.3 Fattori di complessità nell'esercizio delle funzioni dell'Agenzia.....	4
3. Gli obiettivi 2014 e le principali attività svolte .....	5
4. Il Bilancio dell' ATERSIR per l'anno 2014.....	15
4.1 Le Entrate dell' Agenzia .....	15
4.2 Le previsioni di entrata del Bilancio 2014 dell' ATERSIR.....	15
4.3 Le Previsioni di spesa del Bilancio dell' ATERSIR 2014 .....	16
5. Il Conto del Bilancio 2014 .....	18
6. Valutazioni sui costi di funzionamento dell' ATERSIR anno 2014.....	25
7. I principali obiettivi di Atersir per il futuro.....	26

## 1. Premessa

La presente Relazione è in particolare finalizzata all'assolvimento di quanto previsto dal regolamento di contabilità dell'Agenzia, in base al quale al rendiconto viene allegata una relazione illustrativa del Direttore dell'Agenzia che esprime le valutazioni di efficacia, efficienza ed economicità dell'azione condotta sulla base dei risultati conseguiti in rapporto ai programmi ed ai costi sostenuti; evidenzia anche i criteri di valutazione del patrimonio e delle componenti economiche; analizza, inoltre, gli scostamenti principali intervenuti rispetto alle previsioni, motivando le cause che li hanno determinati.

La presente Relazione riguarda l'esercizio finanziario 2014.

## 2. ATERSIR

### 2.1 La forma associativa e l'organizzazione

L'Agenzia territoriale dell'Emilia Romagna per i servizi idrici e rifiuti, ente di diritto pubblico dotato di autonomia amministrativa, contabile e tecnica, è stata costituita con Legge Regionale 23/2011 per l'esercizio associato delle funzioni pubbliche relative al servizio idrico integrato e al servizio di gestione dei rifiuti urbani, previste dal decreto legislativo n. 152 del 2006 e già esercitate dalle Autorità d'ambito territoriali ottimali quali forme di cooperazione degli Enti locali; all'Agenzia partecipano obbligatoriamente tutti i Comuni e le Province della Regione. Per quanto non previsto dalla legge regionale 23/2011 trova applicazione la disciplina di cui al decreto legislativo n. 267 del 2000.

I costi di funzionamento dell'Agenzia sono in quota parte a carico delle tariffe del servizio idrico integrato e del servizio di gestione integrata dei rifiuti urbani.

L'Agenzia opera su due livelli cui competono funzioni distinte di governo. Le funzioni del primo livello sono esercitate con riferimento all'intero ambito territoriale ottimale. Le funzioni del secondo livello sono esercitate, in sede di prima applicazione della presente legge, con riferimento al territorio provinciale.

Per l'espletamento delle proprie funzioni ed attività l'Agenzia è dotata di un'apposita struttura tecnico-operativa, alle dipendenze del direttore, organizzata anche per articolazioni territoriali ("Emilia Ovest", presidio di riferimento ai territori provinciali di Parma, Piacenza e Reggio Emilia, con sede a Piacenza; "Romagna", presidio di riferimento ai territori provinciali di Forlì-Cesena, Ravenna e Rimini con sede a Forlì).

Nel corso del 2012, l'Agenzia ha costituito i propri Organi, sulla base di quanto previsto dalla legge istitutiva.

In considerazione dell'impossibilità di applicare la nuova disciplina per la nomina del **Collegio dei Revisori dei conti** – art. 16, comma 25, del decreto legge 138/2011 -, su mandato del Consiglio d'Ambito (deliberazione n. 27/2013) il Direttore con determinazione n. 15/2014, ha nominato il Collegio, operando una selezione sulla base dei curricula pervenuti a suo tempo a seguito della pubblicazione di pubblico avviso, valutando la competenza tecnica dei candidati.

Il Collegio è operativo a far data dal 1° marzo 2014; il compenso per il Presidente e i due componenti è stato determinato, ai sensi della normativa vigente, come segue:

• compenso annuo (tabella A del DM Interno 20 maggio 2005)	€ 15.310,00
• compenso annuo (tabella A del DM Interno 20 maggio 2005)	€ 15.310,00
• compenso annuo (tabella A del DM Interno 20 maggio 2005)	€ 15.310,00
• maggiorazione 50% per presidente collegio	€ 7.655,00
• maggiorazione tabelle B e C	non applicabili
• riduzione 10% (art. 6, comma 3 del D.L. n. 78/2010)	<u>€ - 5.358,50</u>
Totale:	€ 48.226,50

Poiché il limite massimo del compenso base annuo lordo spettante ad ogni componente degli organi di revisione economico-finanziaria dei comuni e delle province è pari, per ciascuna fascia demografica degli enti considerati, alla misura indicata nella citata tabella A, l'Agenzia che ha competenza su tutto il territorio regionale si è qualificata nella fascia valida per i Comu-

ni da 250.000 a 499.999 abitanti, nella quale ricade il Comune di Bologna, sede l'Agenda stessa.

## 2.2 La dotazione organica

Nel corso del 2013, alla luce delle funzioni e dei compiti attribuiti, è stato definito un modello organizzativo ispirato ai principi di flessibilità organizzativa, valorizzazione e responsabilizzazione dei collaboratori e valorizzazione della compresenza fra una dimensione di settore e una dimensione territoriale (deliberazione CAmb n. 12/2013), ed è stata definita la dotazione organica in n. 42 unità, ripartendo le risorse previste sulla base delle competenze attribuite alle tre aree organizzative.

Si richiama la deliberazione G. RER n. 117/2012 relativa alla definizione, ai sensi dell'art. 12, Comma 2, lett. C) della L.R. n. 23 del 2011, del limite di costo a carico delle tariffe dei servizi pubblici per il funzionamento dell'Agenda, come modificata con deliberazione n. 934/2012, dove viene specificato che il costo per personale non può superare € 2.459.190,00 su un limite di costo massimo pari a € 3.901.961,22.

PERSONALE		Dotazione organica	In servizio al 31.12.2014
Categoria B	n°	2	1 (in comando)
Categoria C	n°	8	-
Categoria D	n°	28	12 + 2 (t. d.) + 5 (in comando)
Personale Dirigente	n°	4	3
Personale Dirigente con incarico a tempo det.	n°		1 (Direttore) +1 (extradotazionale)
Totale personale dipendente	n°	<b>42</b>	<b>25</b>
co.co.co.	n°		3

Con legge regionale n. 26 del 20 dicembre 2013, a conclusione di un percorso condiviso con la Regione Emilia Romagna, è stato disposto che "All'Agenda territoriale dell'Emilia-Romagna per i servizi idrici e rifiuti (ATERSIR), in quanto ente di nuova istituzione, è consentita la capacità assunzionale necessaria a sostenere l'adeguata operatività, nei limiti delle disposizioni di cui all'art. 9 comma 36 del Decreto legge 31 maggio 2010 n., 78, convertito, con modificazioni, dalla Legge 30 luglio 2010 n. 122" (art. 9); in tal senso l'Agenda ha potuto approvare il Piano triennale del fabbisogno del personale (deliberazione CAmb n. 6 del 25 febbraio 2014) per procedere alla progressiva copertura dei posti vacanti in dotazione organica.

## 2.3 Fattori di complessità nell'esercizio delle funzioni dell'Agenda

Alcuni macro elementi possono essere riassunti nella seguente tabella che rappresenta la situazione al 31.12.2014:

TERRITORIO	
Superficie in Km <sup>2</sup> (fonte RER)	22.445,54
Popolazione RESIDENTE al 1.01.2014 (fonte RER)	4.452.782
numero di Comuni	343
numero bacini di gestione SII	15 (esclusi i 2 grossisti)
numero bacini di gestione SGRU	20
numero utenze SII (schede AEEG)	1.687.507 (dato 2013)
numero residenti serviti SGRU	4.452.782 + tre comuni toscani 4.606
Ricavo complessivo annuo previsto del servizio SII (Pef 2013)	729.313.087 (relativo a 15 gestioni)
Costo complessivo annuo del servizio SGRU (Pef 2014 al netto di CARC)	685.270.050

In particolare tra gli elementi di complessità si segnala la scadenza delle gestioni in essere come indicato nelle tabelle seguenti e la conseguente necessità di procedere con le programmazioni d'ambito al fine di attivare le procedure di affidamento:

SERVIZIO IDRICO INTEGRATO		
	Gestore	Data scadenza convenzione
bacino PIACENZA	IREN EMILIA SpA	20/12/2012
bacino REGGIO EMILIA	IREN ACQUA GAS SpA	19/12/2011
	AST Srl	31/12/2010
bacino RIMINI	HERA SpA	14/03/2012

SERVIZIO GESTIONE RIFIUTI		
	Gestore	Data scadenza convenzione
bacino PIACENZA	IREN EMILIA SpA	19/12/2011
bacino PARMA	MONTAGNA 2000 SpA	
bacino REGGIO EMILIA	IREN EMILIA SpA	19/12/2011
bacino MODENA	HERA SpA ( ex Meta)	19/12/2011
bacino BOLOGNA	COSEA AMBIENTE SpA	19/12/2011
	HERA SpA	19/12/2011
bacino RAVENNA	HERA SpA	31/12/2011
bacino FORLI'-CESENA	HERA SpA	31/12/2011
bacino RIMINI	HERA SpA	14/03/2012
	MONTEFELTRO SERVIZI Srl	

### 3. Gli obiettivi 2014 e le principali attività svolte

Gli obiettivi 2014 sono contenuti nei programmi della relazione previsionale e programmatica:

**AREA Amministrazione e Supporto alla Regolazione** (Programma n. 1 – Progetti n. 1, 2 e 3):

- implementare la gestione giuridica ed economica del personale in servizio e conseguire la copertura della dotazione organica,
- gestire le procedure di contabilità dell'ente,
- dotarsi dei regolamenti interni per il funzionamento dell'Agenzia,
- garantire la funzionalità degli organi istituzionali,
- avviare le procedure di affidamento dei servizi scaduti ed adeguamento entro il termine del 31.12.2013 degli affidamenti in essere non conformi ai requisiti previsti dalla normativa

Si elencano di seguito le principali attività svolte:

1. per l'**attuazione del Piano Occupazionale 2014**, già richiamato nel capitolo 2, si è proceduto preliminarmente alla definizione dei profili professionali in relazione al modello organizzativo dell'Agenzia, alla ricognizione di eccedenze o di soprannumero di personale, quindi all'espletamento delle procedure di mobilità obbligatoria (art. 34 bis d.lgs. 165/2001) e all'attivazione delle procedure di mobilità volontaria esterna (art. 30 comma 2 bis del D.lgs. 165/2001), mediante pubblicazione di appositi avvisi pubblici, infine all'indizione di 5 procedure concorsuali per titoli ed esami. A fine anno 2014 risultano coperte a tempo indeterminato le posizioni dirigenziali e conclusa la procedura concorsuale per Funzionario economico-finanziario; per gli altri concorsi, in relazione all'ingente numero di candidature, si è svolta la preselezione al fine di contingentare la partecipazione alle prove scritte.
2. quanto alle procedure di contabilità, nel corso del 2014 si è provveduto alla riclassificazione di tutti i capitoli del bilancio in previsione della entrata in vigore del sistema di



armonizzazione contabile di cui al D.Lgs. 118/2011 come integrato dal D.Lgs. 126/2014, acquistando gli aggiornamenti della procedura di contabilità in uso (software Libra del Gruppo Maggioli).

3. ai sensi dell'art. 22 della L.R. 23/2011, la competenza all'applicazione delle **sanzioni amministrative** previste dai propri regolamenti è stata esercitata, in stretta collaborazione con l'Area *Servizio gestione rifiuti*, mediante la valutazione delle memorie presentate dagli utenti sanzionati, mediante l'invio dei solleciti per le mancate oblazioni e la gestione contabile delle sanzioni pagate.

Sul tema è stato svolto un approfondimento giuridico per proporre la modifica dell'articolo 22 della Legge Regionale n. 23 del 2011

- attribuendo ai Comuni la funzione in materia di vigilanza, in tutte le fasi del procedimento sanzionatorio (accertamento, contestazione e applicazione della sanzione), ferma restando la competenza degli ufficiali giudiziari e degli agenti di polizia giudiziaria, devolvendo agli stessi Comuni i proventi delle sanzioni amministrative,
- prevedendo la possibilità di abilitare, all'accertamento e alla contestazione delle sanzioni amministrative derivanti dalla violazione dei regolamenti in materia di corretto conferimento dei rifiuti, anche dipendenti appositamente incaricati dalle società che gestiscono il servizio di gestione dei rifiuti, a seguito di apposita selezione, previa valutazione del possesso di determinati requisiti e previo conseguimento di apposita idoneità,

in considerazione dell'impossibilità di delegare agli Enti locali la fase di applicazione della sanzione, potendo avvalersene limitatamente alle fasi dell'accertamento e della contestazione e nell'ottica di rendere ancora più efficiente la vigilanza sul servizio di gestione dei rifiuti.

4. quanto alla predisposizione dei regolamenti interni per il funzionamento dell'Agenzia, nel corso del 2014 sono stati approvati:
- a) il **Regolamento di disciplina l'esercizio del diritto di accesso**, anche con modalità telematiche, agli atti e ai documenti amministrativi dell'Agenzia - CAmb 30 gennaio 2014 n. 2,
  - b) il **Regolamento di selezione del personale** dell'Agenzia, che disciplina le procedure selettive e di accesso (procedure selettive pubbliche, mobilità esterna, assunzioni di lavoratori tramite il centro per l'impiego, assunzioni obbligatorie di lavoratori appartenenti alle categorie protette e disabili) - CAmb 26 marzo 2014 n. 18,
  - c) il **Regolamento per la disciplina dei contratti e degli acquisti in economia**, ai sensi dell'art. 125 commi 6 e 10 del D. Lgs. 12 aprile 2006 n. 163 (Codice degli appalti) – CAmb 28 aprile 2014 n. 32,
  - d) il **Regolamento per la disciplina del rimborso delle spese di viaggio dei componenti degli organi** dell'Agenzia che disciplina i rimborsi delle spese di trasferta, ai sensi dell'art. 10 della L.R. 23 del 23.12.2011 e dell'art. 84 del TUEL e delle spese di viaggio sostenute dai componenti degli organi dell'Agenzia (Presidente, Consiglio d'ambito e Consigli locali) per le loro attività istituzionali – CAmb 29 luglio 2014 n. 36,
5. al fine di ridurre l'impatto ambientale generato dalle emissioni per lo spostamento casa – lavoro migliorando le conoscenze sulla mobilità sostenibile dei propri dipendenti e collaboratori per ottimizzarne le scelte individuali, oltre che per migliorarne il benessere e la qualità lavorativa, è stato adottato il **Piano degli spostamenti casa - lavoro (mobilità sostenibile)** relativo alle misure di “mobilità sostenibile nelle aree urbane” finalizzato ad incentivare l'utilizzo del mezzo pubblico (treno e/o bus) e la mobilità collettiva (carpooling), anche mediante l'adozione di misure economiche, e ad una migliore organizzazione degli orari per limitare la congestione del traffico;
6. al fine di rimuovere gli ostacoli che impediscono la piena realizzazione delle pari opportunità di lavoro tra donne e uomini e di perseguire il “benessere organizzativo” sul luogo di lavoro e migliorare le condizioni lavorative del personale, è stato approvato il **Piano triennale delle azioni positive**, documento programmatico finalizzato ad intro-

- durre azioni positive all'interno del contesto organizzativo e di lavoro; il Piano è stato proposto dal Comitato Unico di garanzia (CUG) per le pari opportunità, la valorizzazione del benessere di chi lavora e contro le discriminazioni, costituito nel marzo 2014 con contestuale approvazione del Regolamento per il funzionamento;
7. ai sensi dell'art. 15 della l. 7 agosto 1990, n. 241 che prevede che le amministrazioni pubbliche possono sempre concludere tra loro accordi per disciplinare lo svolgimento in collaborazione di attività di interesse comune, l'Agenzia ha attivato
    - una **collaborazione con ANCI E-R** per lo sviluppo delle attività relative al SII e al SGR, con particolare riferimento alle funzioni di organizzazione e di gestione dei servizi (forme di affidamento e modelli gestionali), di regolazione tecnica ed economico-finanziaria (pianificazione degli investimenti ed applicazione delle tariffe) e di controllo sui servizi (rendicontazione tecnico-economica e sulla realizzazione degli interventi);
    - una **collaborazione con l'Università di Bologna** per la cooperazione nei settori del SII e del SGR mediante attività di ricerca ed approfondimento delle problematiche relative ai settori delle scienze giuridiche ed economiche, dell'ingegneria civile, chimica, ambientale e dei materiali, dell'ingegneria dell'energia elettrica, nonché delle scienze e delle tecnologie agro – alimentari;
    - un assegno di ricerca con il DICAM dell'Università di Bologna per l'analisi dell'applicabilità di soluzioni smart al SII quale ausilio alle attività di pianificazione e regolazione volte alla tutela quali-quantitativa della risorsa idrica;
  8. quanto alle attività finalizzate alla **verifica di conformità delle gestioni in essere** ai requisiti previsti dalla normativa europea, in via interpretativa l'Agenzia ha ritenuto che il d.l. 150/2013, convertito in l. 15/2014 consenta agli Enti affidanti di provvedere all'adeguamento degli affidamenti non conformi entro il 31 dicembre 2014, prorogando il termine originariamente previsto dal d.l. 179/2012, convertito in l. 221/2012.  
Nel marzo 2014 è stata disposta la conformità dell'affidamento del servizio idrico integrato ai gestori Emiliambiente S.p.A (deliberazione CAmb 26 marzo 2014 n. 14) e Montagna 2000 S.p.A, (deliberazione CAmb 26 marzo 2014 n. 15) - entrambe operanti sul territorio della provincia di Parma -; al gestore CADF S.p.A., operante sul territorio della provincia di Ferrara (deliberazione CAmb 26 marzo 2014 n. 16). In riferimento agli affidamenti alle società SOELIA S.p.A, C.M.V. Servizi S.r.l. e AREA S.p.A , tutte operanti sul territorio della provincia di Ferrara), l'Agenzia ha deliberato di ritenere non conformi gli affidamenti del servizio gestione rifiuti urbani (deliberazioni CAmb 26 marzo 2014 n. 11, 12, 13), ponendo il 31.12.2014 come termine entro il quale adeguarsi adottando le misure indicate nelle deliberazioni medesime; in relazione all'affidamento in essere del servizio di gestione dei rifiuti urbani assentito dal Comune di Fidenza a San Donnino Multiservizi S.r.l. con cessazione 31 dicembre 2014 per espressa previsione della relativa convenzione di servizio, l'Agenzia ha deliberato di ritenere che non sussistano i presupposti oggettivi di applicazione degli obblighi di adeguamento previsti dal combinato disposto dell'art. 34, comma 21, del d.l. n. 179/2012 e dell'art. 13 del d.l. n. 150/2013 (deliberazione CAmb del 26 marzo 2014 n. 17);
  9. relativamente all'**avvio delle procedure di affidamento** delle gestioni di servizio scadute, si riassume l'attività degli organi dell'Agenzia ai sensi dell'art. 8 comma 6 lett. a) e b) della L.R. 23/2011 e dell'art. 6 comma 5 lett. f):
    - il Consiglio Locale di Parma ha individuato quali bacini di affidamento del Servizio di Gestione dei Rifiuti Urbani quello corrispondente al territorio del Comune di Fidenza (delibera n. 4 del 21.03.2014) e quello derivante dall'aggregazione del bacino attualmente gestito da IREN S.p.A. con il bacino "Montagna Ovest" (delibera n. 9 del 5 novembre 2014), facendo salvi in ogni caso gli esiti della valutazione delle richieste presentate dai Comuni di Berceto, Bedonia, Bardi, Bore ed Albareto rispetto alle ipotesi di partizione del perimetro dei bacini di affidamento pianificati. Con deliberazione n. 10 del 5 novembre 2014 ha inoltre proposto al Consiglio di Ambito

per il bacino corrispondente al territorio del Comune di Fidenza di procedere al nuovo affidamento del servizio secondo la forma dell'in house providing a San Donnino Multiservizi S.r.l.;

- il Consiglio locale di Reggio Emilia con deliberazione n. 6 del 10 novembre 2014 ha deliberato di mantenere il bacino "Bassa Reggiana" costituito dal territorio dei comuni di Boretto, Brescello, Gualtieri, Guastalla, Luzzara, Novellara, Poviglio e Reggiolo quale bacino del nuovo affidamento del servizio di gestione integrata dei rifiuti urbani, proponendo altresì al Consiglio di Ambito di procedere al nuovo affidamento secondo la forma dell'in house providing a SABAR Servizi S.r.l.;
- il Consiglio locale di Modena con deliberazione n. 7 del 15.12.2014 ha individuato il bacino "Bassa Pianura", costituito dal territorio dei Comuni di Camposanto, Carpi, Cavezzo, Concordia sulla secchia, Medolla, Mirandola, Novi di Modena, San Felice sul Panaro, San Possidonio, San Prospero sulla Secchia, Soliera, (attualmente gestiti da AIMAG SpA) quale bacino del nuovo affidamento del servizio di gestione integrata dei rifiuti urbani, con riserva di verificare l'acquisizione nel perimetro del Comune di Campogalliano, oggi ricadente nel bacino "Pianura e Montagna";
- il Consiglio locale di Forlì Cesena ha deliberato di mantenere il bacino costituito da tutti i Comuni della Provincia, quale bacino unico del nuovo affidamento del servizio di gestione integrata dei rifiuti urbani - revocando la propria deliberazione n. 2 del 8 ottobre 2013 con la quale aveva individuato due bacini separati di affidamento del servizio medesimo - e di esprimere al Consiglio di Ambito l'intenzione di procedere al nuovo affidamento del servizio secondo la forma dell'in house providing;
- il Consiglio d'Ambito
  - con deliberazione n. 43 del 29 luglio 2014, ai fini del nuovo affidamento del servizio di gestione integrata dei rifiuti urbani nel bacino territoriale attualmente gestito da Geovest S.r.l., ha approvato il riassetto societario ed organizzativo tramite parziale privatizzazione della Società Geovest S.r.l. e il Piano di sostenibilità del medesimo servizio, delegando il Comune di Crevalcore per lo svolgimento della procedura amministrativa di selezione ad evidenza pubblica in conformità al Progetto di parziale privatizzazione già approvato con deliberazione n. 15/2013, salve le competenze dell'Agenzia; successivamente con deliberazione n. 67 del 17 dicembre 2014 ha approvato la documentazione relativa alla procedura competitiva ad evidenza pubblica, compreso lo schema di Convenzione per l'affidamento del servizio pubblico di gestione integrata dei rifiuti urbani alla *costituenda* società mista in conformità agli strumenti di pianificazione regionale e di pianificazione d'ambito;
  - con deliberazione n. 73 del 30 dicembre 2014 ha disposto l'avvio del procedimento istruttorio finalizzato alla verifica delle condizioni per l'affidamento *in house* nel bacino provinciale di Forlì – Cesena, demandando agli Uffici competenti una approfondita valutazione degli aspetti sia giuridici che economici
  - con deliberazione n. 74 del 30 dicembre 2014 ha disposto l'avvio delle attività istruttorie rivolte alla verifica dei presupposti per il nuovo affidamento in house del servizio di gestione dei rifiuti urbani alla società S.A.B.A.R. Servizi S.r.l., nel bacino della "bassa reggiana".

Per le province di Parma, Ravenna e Forlì-Cesena dove è scaduta la gestione del servizio rifiuti urbani, sono state avviate in collaborazione con l'Area *Servizio Gestione Rifiuti* le attività per la definizione del valore di indennizzo (valore netto residuo (vnc) dei beni strumentali al servizio) che il gestore subentrante dovrà versare al gestore uscente; altresì le attività istruttorie per la procedura di trasferimento del personale impiegato.

Parimenti le attività di definizione del valore di subentro sono state espletate per le province di Piacenza e Reggio Emilia, dove è scaduta la gestione del Servizio idrico integrato.

I procedimenti in corso riferiti all'attivazione delle procedure di affidamento si svolgono con il supporto di advisor per gli aspetti giuridici – economici acquisiti mediante procedure negoziate nel sistema in economia

**AREA Servizio Idrico Integrato** (Programma n. 2 – Progetto n. 1):

- completare gli atti tecnici propedeutici alla gara per l'affidamento dei servizi scaduti, attraverso il controllo e la supervisione degli incarichi professionali affidati nel corso del 2013;
- completare gli atti relativi alla pianificazione d'ambito e a quella economico – finanziaria, attraverso il controllo e la supervisione degli incarichi professionali affidati nel corso del 2013;
- attività di interfaccia con gli enti locali e supporto al comitato consultivo utenti;
- attività di controllo sulle modalità di erogazione dei servizi;
- deliberazione delle tariffe del SII per il 2014;
- procedure di revisione tariffaria relative al periodo precedente l'applicazione del metodo AEEG;
- aggiornamento dei piani degli investimenti per la definizione dei programmi dettagliati fino al termine degli affidamenti e revisione dei PEF del SII;
- inserimento delle attività di gestione delle acque meteoriche nel SII per le gestioni che ancora non le effettuano;
- omogeneizzazione delle Carte del servizio e dei Regolamenti del SII;
- omogeneizzazione dei sistemi di controllo e monitoraggio del piano degli investimenti del SII.

Si elencano di seguito le principali attività svolte:

**1. Attività di pianificazione d'ambito**

Nel corso del 2014 è proseguita l'attività riguardante l'aggiornamento della Pianificazione di Ambito in particolare nei territori dove gli affidamenti sono scaduti (Rimini, Piacenza e Reggio Emilia), l'attività ha riguardato la supervisione delle attività dei consulenti incaricati per la redazione delle parti tecnica ed economica finanziaria dei Piani, in particolare

- nei territori delle ex-ATO di **Piacenza e Reggio Emilia** è stata ultimata la elaborazione del Piano d'Ambito ai fini del nuovo affidamento del servizio;
- nei territori della ex-ATO di Rimini sono proseguite le attività relative alla parte tecnica e si è provveduto negli ultimi mesi del 2014 ad avviare le procedure per l'affidamento dell'incarico per la redazione della parte economico finanziaria e per l'Advisor alla gara per l'affidamento del servizio;
- territorio dell'ex-ATO di Forlì Cesena: è stata completata la parte tecnica del Piano d'Ambito che traguarda il termine del periodo di affidamento (gestore non scaduto);
- territorio dell'ex-ATO di Parma: è stata effettuata la ricognizione del quadro conoscitivo finalizzata alla predisposizione del piano d'ambito fino al termine del periodo di affidamento-

**2. Attività di pianificazione degli interventi**

Nel corso del 2014 sono stati elaborati e approvati i programmi operativi degli interventi 2014-17 per tutte le gestioni operanti nel territorio di competenza di ATERSIR, in conformità alla Deliberazione AEEGSI delibera n.ro 643/2013 del 27/12/2013.

Successivamente sono stati effettuati specifici incontri per zona con i Gestori ed i Comuni al fine di evidenziare eventuali necessità specifiche di manutenzione straordinaria da segnalare come prioritarie per l'anno 2015.

Sono state inoltre elaborate ed approvate dal Consiglio di Ambito le Linee guida vincolanti per l'aggiornamento del Piano e del Programma degli investimenti, che regolamentano le revisioni del programma degli investimenti

Sono state avviate le attività propedeutiche alla elaborazione del preconsuntivo degli interventi previsti per l'anno 2014 da comunicare al Consiglio di Ambito e ai Consigli Locali.

E stata definita una modalità omogenea di procedura per la riconsegna al proprietario di beni anticipatamente dismessi dal Gestore.

### **3. Software di monitoraggio degli investimenti**

Nel corso dell'anno si è completata la parte di sviluppo del software per quanto attiene la rendicontazione degli interventi ed alla fine dell'anno si sono svolte le fasi test e debug volte a verificarne il funzionamento con dati reali; l'esito è stato positivo e si è stabilito l'avvio del software già con il primo trimestre 2015. Restano da sviluppare ancora le parti relative alla reportistica che avrà la funzione di supporto all'attività di pianificazione di ATERSIR e garantirà una maggior fruibilità per l'amministrazione comunale.

### **4. Finanziamento interventi per la tutela della risorsa idrica in territorio montano**

E' proseguita l'attività prevista dalla D.G.R. n. 933/2012 finalizzata al finanziamento, tramite risorse tariffarie del servizio idrico, di opere di tutela della risorsa idrica in area montana da realizzarsi mediante interventi proposti e realizzati direttamente dalle Comunità montane; l'attività è regolamentata da una convenzione quadro approvata con deliberazione del Consiglio d'ambito (CAMB 21/2013). Su tale tema sono state predisposte un atto per l'approvazione complessiva di n. 76 interventi finanziati per un importo complessivo pari a 3.044.225,50 euro, relativi a risorse accantonate negli anni 2008-2014.

### **5. Approvazione progetti definitivi e funzioni espropriative art.158bis Dlgs 152/2006**

Nel corso del 2014 nel testo unico ambientale è stato introdotto l'art. 158 bis "Approvazione dei progetti degli interventi e individuazione dell'Autorità espropriante". Tale articolo, in estrema sintesi, dispone che i progetti definitivi delle opere e degli interventi previsti nei piani di investimento compresi nei piani d'ambito sono approvati dagli Enti di governo degli ambiti, che costituiscono anche autorità espropriante; tale ultima funzione può essere totalmente o in parte delegata. Su tali nuove funzioni sono state avviate attività legate alla corretta interpretazione della norma, alla valutazione della entità del carico di lavoro e agli aspetti di legittimità. Si sono tenuti contatti con ANEA e con AIT Toscana propedeutici alla elaborazione di un regolamento che definisca quali progetti devono essere approvati e quali siano le procedure. Contestualmente si è fatto fronte alla gestione delle prime conferenze dei Servizi per la approvazione dei progetti oggetto di finanziamenti pubblici.

### **6. Aggiornamento tariffario 2014-2015**

Si è provveduto a perfezionare le istruttorie finalizzate all'aggiornamento tariffario per il biennio 2014-2015 dando attuazione a quanto disposto dalla delibera AEEGSI 643/2013 con cui l'Autorità nazionale ha approvato il MTI (Metodo Tariffario Idrico). A tal fine per tutte le 7 gestioni del S.I.I. presenti sul territorio regionale articolate in 16 bacini tariffari e per i due gestori del servizio di fornitura all'ingrosso sono state predisposti i cosiddetti "schemi regolatori" previsti dal nuovo metodo tariffario, basati sulla definizione di un preciso piano degli interventi per il periodo 2014-2017, e sui correlati piani tariffari e piani economico finanziari sviluppati secondo i criteri disposti dall'Autorità, fino alla conclusione del periodo stabilito delle concessioni del servizio idrico in base alle convenzioni di regolazione vigenti.

In esito alla suddetta attività istruttoria sono state inoltre predisposte le lettere ai Comuni ed alle Società Patrimoniali per la comunicazione delle quote di competenza dei rispettivi mutui e/o altri corrispettivi annuali.

Con D. AEEGSI n.433 del 7 Agosto 2014 sono stati approvate da AEEG gli schemi regolatori 2014-2015 dei gestori Iren Piacenza, Iren Parma, Iren Reggio Emilia, Ast, Emiliambiente, Sorgea, Aimag, Hera Bologna, Hera Modena, Hera Ferrara, Cadf, Hera Forlì Cesena, Hera Ravenna, Hera Rimini, Romagna Acque.

Lo schema regolatorio 2014-2015 di Montagna 2000 è stato approvato da AEEG con Deliberazione n.153 del 2 aprile 2015.

### **7. Raccolta dati gestioni S.I.I. ai sensi della determina AEEGSI DSID 5/2014**

Con determina 5/2014 AEEGSI ha definito procedure di raccolta dati ai fini dell'indagine conoscitiva sull'efficienza dei gestori del servizio idrico integrato e della relativa regolazione della qualità, indicando specifici formati per la rendicontazione dei dati tecnico gestionali e definendo le modalità di caricamento dei medesimi sul portale intranet dell'Autorità.

L'Agenzia regionale si è fatta pertanto carico di raccogliere i dati suddetti presso i gestori e di trasferire tali informazioni all'Autorità Nazionale nel rispetto delle summenzionate procedure. Tali dati erano riferiti alle annualità 2012 e 2013, su tale ultima annualità i dati erano di pre-consuntivo.

#### **8. Rendicontazioni dei gestori**

Tenuto conto della necessità per ATERSIR di dover procedere, indipendentemente da quanto richiesto dall'AEEGSI, ad attività di controllo finalizzate all'espletamento di compiti, previsti dalla normativa e dalle convenzioni vigenti, in materia di erogazione dei servizi e di applicazione di eventuali penali, l'Agenzia Regionale ha comunque provveduto a predisporre formati per la rendicontazione tecnico/gestionale da parte dei gestori e per la rendicontazione economico finanziaria per l'anno 2013. Le richieste erano riferite a dati di consuntivo 2013 integrate da ulteriori dati ritenuti necessari per le valutazioni della Agenzia.

Nella definizione di tali formati di rendicontazione ATERSIR ha in ogni caso cercato di allinearsi a quanto stabilito dall'Autorità con i suoi provvedimenti al fine di facilitare le procedure di raccolta dei dati da parte dei gestori.

#### **9. Revisioni tariffarie e calcolo dei conguagli per le varie gestioni attive per gli anni 2008.2011**

Premesso che gli art. 29.2 e 31 della delibera AEEGSI 643/2013 hanno posto in capo agli Enti d'Ambito territoriali il compito di quantificare ed approvare gli eventuali conguagli relativi a periodi precedenti al trasferimento all'Autorità delle funzioni di regolazione e controllo del settore, e non già considerati ai fini del calcolo di precedenti determinazioni tariffarie nel corso dell'anno 2014 sono stati elaborati ed approvati dal consiglio di ambito di ATERSIR i "criteri per lo svolgimento delle attività di revisione tariffaria e per il calcolo dei conguagli tariffari...". Sulla base di tali criteri nel corso del 2014 sono state effettuate ad approvate le revisioni tariffarie per le seguenti gestioni: Romagna Acque ed HERA S.p.a (per i sei bacini tariffari di competenza)

#### **10. Analisi di benchmarking sui gestori del S.I.I. presenti nella regione**

Nel corso del procedimento istruttorio relativo all'approvazione dei coefficienti di aggiornamento tariffario per le annualità 2012-2013 ATERSIR ha sviluppato un'attività di confronto delle informazioni tecniche, economiche e gestionali delle attuali gestioni, utilizzando dati:

- a. consuntivi di natura economica (relativi all'annualità **2011**) e tecnico-gestionale relativi all'annualità 2012;
- b. progettuali desunti dagli schemi regolatori relativi alle tariffe 2012 e 2013 (es: Costi operativi, ammortamenti, oneri fiscali e finanziari, etc...rilevanti ai fini tariffari per le medesime annualità).

Nel corso del procedimento istruttorio, conclusosi con l'approvazione dei coefficienti di aggiornamento tariffario 2014-2015 ATERSIR ha inoltre sviluppato un'attività di valutazione e di elaborazione dei dati tecnici economici e gestionali (desunti dalle rendicontazioni di dati consuntivi relativi all'annualità 2012) finalizzata ad un'analisi di bench-marking delle attuali gestioni. In tale specifica elaborazione, il confronto tra i diversi gestori ha pertanto tenuto conto dell'economicità dei modelli gestionali adottati e della solidità della struttura finanziaria delle aziende.

#### **11. Concessioni di derivazione**

Continuano le attività di riordino del database di tutte le concessioni di derivazione di acqua pubblica per prelievi in essere (circa 1300 pratiche complessive) e la quantificazione degli importi concessori da versare alla Regione, la predisposizione delle nuove domande di concessione anche attraverso procedura di VIA (circa 17 pratiche), il rilascio di pareri agli uffici regionali per le richieste di concessione di terzi (circa 40 pratiche).

#### **12. Agevolazioni tariffarie alle utenze deboli del servizio idrico integrato: definizione di un unico Regolamento valido a livello regionale e sua applicazione**

Con deliberazione n. 4 del 30 gennaio 2014 il Consiglio d'Ambito di ATERSIR ha ritenuto di avviare politiche di compensazione della spesa per le categorie di utenti domestici in condi-

zioni di disagio economico e ha quantificato la quota FoNI per le annualità 2013 e 2014 da utilizzare per il finanziamento delle agevolazioni tariffarie a carattere sociale.

Le disciolte Autorità d'ambito avevano, con modalità differenti, disciplinato il tema delle agevolazioni tariffarie a carattere sociale per gli utenti domestici del servizio idrico integrato e, ad oggi, AEEGSI non ha deliberato modalità di attuazione di politiche di compensazione della spesa per le categorie di utenti domestici in condizioni di disagio economico.

Al fine di addivenire ad una omogeneizzazione di comportamenti sul territorio di competenza di ATERSIR ha ritenuto necessario adottare un'univoca modalità di erogazione delle agevolazioni tariffarie alle utenze deboli del servizio idrico integrato, definendo un unico Regolamento, avente validità sull'intero territorio di competenza di ATERSIR. Nel corso del 2014 si è provveduto alla elaborazione e all'approvazione del "Regolamento agevolazioni tariffarie alle utenze deboli del servizio idrico integrato", superando le discipline preesistenti. L'approvazione è stata preceduta da un'attività di consultazione preliminare di: Amministrazioni comunali (in forma associata mediante l'ANCI), gestori del servizio idrico integrato e Comitato Consultivo degli Utenti regionale;

E' seguita una attività di comunicazione e assistenza ai soggetti coinvolti nel processo definito dal Regolamento, e di successivi "aggiustamenti" dello stesso in seguito a problematiche applicative rilevate.

### **13. Attività di supporto**

E' continuativa l'attività svolta a supporto delle altre amministrazioni pubbliche prevalentemente Comuni e Regione nell'esercizio delle rispettive funzioni connesse al servizio idrico integrato, come partecipazione a gruppi di lavoro tematici, riunioni di indirizzo alle pianificazioni, predisposizione di pareri nell'ambito del procedimento di approvazione di PSC, POC, RUE, affiancamento per la risposta a interrogazioni ed interpellanze politiche, fornitura di dati anche elaborati per censimenti e certificazioni.

Altresì è stata regolarmente svolta un'attività di supporto tecnico all'Area *Amministrazione e Supporto alla Regolazione* per quanto riguarda la gestione di pratiche relative ai rapporti contrattuali con i gestori del SII sulla base delle Convenzioni di servizio e dei documenti contrattuali vigenti (Disciplinari Tecnici, regolamenti del servizio idrico) nei 9 ambiti territoriali provinciali ed alle segnalazioni, richieste di informazioni/chiarimenti pervenute da utenti del servizio, Enti, associazioni di consumatori, Difensore civico della Regione Emilia Romagna, ecc..

### **AREA Servizio Gestione Rifiuti (Programma n. 2 – Progetto n. 1):**

- predisporre gli atti relativi alla pianificazione d'ambito e a quella economico – finanziaria,
- regolamentare la riscossione e l'erogazione del fondo SGRU per le zone terremotate,
- effettuare il controllo sulle modalità di erogazione dei servizi,
- predisporre gli atti tecnici propedeutici alla gara per l'affidamento dei servizi scaduti,
- effettuare la ricognizione degli impianti presenti nell'ambito regionale

Si elencano di seguito le principali attività svolte:

1. **Chiusura dell'istruttoria per verificare la possibilità di ripartire il bacino di Forlì-Cesena in 2 bacini (13 Comuni del distretto forlivese e 17 di quello cesenate), ai sensi della DGR. 1470/2012; analisi di metodologie di ripartizione alternative con esclusione di alcuni parametri:**

dall'istruttoria è emersa l'impossibilità di attuare la partizione ai sensi della DGR. 1470/2012 per la presenza nel modello di calcolo di 2 parametri geografici immodificabili e che prescindono dagli standard di servizio erogati (la densità abitativa e la morfologia), in assenza dei quali la partizione sarebbe consentita.

2. **Predisposizione dei Piani finanziari 2014 per tutti i Comuni dell'ATO:**

i piani finanziari sono stati proposti dai Consigli locali con le deliberazioni CLBO n° 5/14, CLFE n° 3/14, CLFC n°1/14, CLMO n° 3/14 per i gestori Aimag e Geovest,

- CLMO n° 4/14 per il gestore Hera nei bacini ex Meta ed ex Sat, CLPR n° 2/14, CLPC n° 2/14, CLRA n° 2/14 e n° 4/14, CLRE n° 1/14 e CLRN n° 2/14 ed approvati dal Consiglio d'Ambito con le deliberazioni n° 9/14, n° 21/14 e n° 46/14.
3. **Attività di analisi e stesura della documentazione tecnica relativa alla gara per la scelta del socio operativo del gestore Geovest secondo la forma di gestione del servizio del c.d. Partenariato Pubblico Privato Istituzionalizzato:**  
è stata prodotta la relazione di Piano d'Ambito di durata quindicinale comprensiva della descrizione del servizio tecnico ed economico di dettaglio per comune per gli anni dal 2015 al 2020 in linea con la pianificazione regionale, e rimandando la pianificazione degli anni successivi a futuri accordi.
  4. **Aggiornamento del sistema di regolazione, ai sensi della DGR. 135/2013, del riconoscimento degli oneri di disagio ambientale per i Comuni sede di impianto di smaltimento o ad esso limitrofi:**  
con la deliberazione del Consiglio d'Ambito n° 8/14 è stato migliorato il sistema di riconoscimento degli oneri di disagio ambientale, aggiungendo in particolare la possibilità per i Comuni di adottare criteri di ripartizione sulla base di accordi fra gli stessi, consentendo quindi una suddivisione dei proventi più consona alle esigenze dei singoli territori.
  5. **Attività di elaborazione dei nuovi Piani d'Ambito di tutte le province in sintonia con gli obiettivi del PRGR al 2020:**  
in particolare sono stati approvati i Piani d'Ambito della provincia di Forlì-Cesena e quello del bacino di affidamento Geovest; tutti i piani sono redatti tenendo conto di quanto previsto dal PRGR adottato ed in particolare dell'obiettivo di riduzione del monte rifiuti del 20% rispetto al 2011, che sarà conseguito in particolare con l'introduzione di sistemi di misurazione puntuale del rifiuto, come previsto in tutti i Piani d'Ambito.
  6. **Incremento del fondo straordinario da 3.000.000 a 6.000.000 di euro tramite inserimento degli oneri nei Piani finanziari 2014, a copertura dei danni economici causati dagli eventi sismici del maggio 2012:**  
con la deliberazione del Consiglio d'Ambito n° 33/2014 ai 33 Comuni del cratere sono stati erogati complessivamente 3.259.120,90 euro quale acconto a risarcimento dei danni subiti nel 2013 per effetto di mancati introiti Tares in conseguenza degli eventi sismici del maggio 2012.
  7. **Chiusura dell'attività istruttoria per la definizione dell'addendum al contratto fra la Comunità montana delle Valli del Taro e del Ceno e la società Oppimitti Costruzioni S.r.L, relativo alla definizione della tariffe di smaltimento presso l'impianto di selezione di Tiedoli in Comune di Borgo Val di Taro:**  
l'addendum ridefinisce l'importo contrattuale del costo di trattamento dei rifiuti urbani conferiti all'impianto senza modificare la durata della concessione fissata al 2025 e pone fine ad un complesso contenzioso giudiziario insorto fra la Comunità Montana delle Valli del Taro e del Ceno e la ditta Oppimitti Costruzioni S.r.l., con contestuale attribuzione della proprietà dell'impianto alla Comunità stessa.
  8. **Supporto alla Regione per la determinazione degli impatti economici relativi agli scenari previsti dal nuovo PRGR ed al sistema impiantistico:**  
sono state eseguite analisi di benchmark sui costi dei diversi modelli di raccolta differenziata in relazione sia agli obiettivi percentuali di raccolta differenziata raggiunti che alle caratteristiche delle diverse zonizzazioni previste dal PRGR (pianura, capoluogo-costa e montagna).
  9. **Chiusura dell'attività istruttoria per l'inserimento degli oneri di post-mortem delle discariche all'interno dei Piani finanziari del servizio, in applicazione della DGR. 1441/2013:**  
la ricognizione ha portato all'individuazione di 49 discariche in gestione post mortem; di queste 20 hanno esaurito il relativo fondo di durata trentennale ai sensi del Dlgs.



- 36/2003, per cui si è provveduto a quantificare i costi da inserire nei piani finanziari del servizio rifiuti.
10. **Avvio della istruttoria preliminare alla stesura della documentazione tecnica pro-pedeutica all'affidamento del servizio nei bacini della provincia di Ravenna e di Parma:**  
sono stati richiesti i libri cespiti dei gestori e sono state condotte le prime analisi sui beni (mezzi per la raccolta, cassonetti, contenitori, stazioni ecologiche, ecc.) volte all'individuazione del valore di subentro da inserire nei documenti di gara.
11. **Determinazione dei corrispettivi e tariffe dello smaltimento per l'anno 2014 ai sensi della DGR. 135/2013 e stesura del relativo contratto di regolazione:**  
sono stati individuati 16 poli impiantistici gestiti da 9 gestori, ogni comune dell'ATO è stato associato, relativamente ai flussi di rifiuti indifferenziati dell'anno 2014, ad un polo. Le quantità di rifiuti prodotte da ogni singolo comune sono state pianificate tenendo conto degli obiettivi fissati dal PRGR adottato. Sono stati altresì definiti i flussi secondari, ovvero quelli del rifiuto trattato da un impianto e conferito ad un altro impianto. Il sistema di calcolo delle tariffe al cancello è quindi di tipo reticolare, come descritto nella deliberazione del Consiglio d'Ambito n° 61/14. La costruzione delle tariffe al cancello viene fatta partendo dalle formule di calcolo della DGR. 135/2013, dove i costi sono suddivisi in operativi e d'uso del capitale, e dove si tiene conto anche dei ricavi energetici e di quelli derivanti da incentivi da fonti rinnovabili. Sono state inoltre prodotte delle simulazioni dell'impatto del costo dello smaltimento sulla base degli scenari futuri previsti dal PRGR adottato.
12. **Attività di analisi delle rendicontazioni fornite dai gestori ai sensi della DGR. 754/2012 relative all'anno 2013:**  
l'attività di analisi è stata svolta col fine di predisporre un modello standard di definizione dei costi del servizio da inserire nei Piani finanziari. Il modello è stato presentato agli amministratori ed ha evidenziato scostamenti, in alcuni territori negativi ed in altri positivi, fra costi inseriti nei piani finanziari e costi consuntivati.
13. **Adozione di accordo territoriale tra Regione Emilia-Romagna, ATERSIR, Provincia di Ferrara, Comune di Ferrara, COREPLA, HERA S.p.A., S.I.PRO - Agenzia Provinciale per lo Sviluppo S.p.A. e Università di Ferrara per la sperimentazione di modalità operative finalizzate ad incrementare il recupero di materia degli imballaggi in polipropilene e polistirolo provenienti da raccolta differenziata di rifiuti urbani:**  
l'accordo è finalizzato a favorire l'insediamento di attività industriali finalizzate al recupero di materiali plastici da collocare all'interno delle aree dismesse disponibili nel polo petrolchimico di Ferrara, garantendo un flusso di rifiuti regionali secondo i principi dell'economia circolare.

#### 4. Il Bilancio dell'ATERSIR per l'anno 2014

Prima di entrare nel merito del commento sul Conto Consuntivo e della rendicontazione economica sull'attività svolta dall'Agenzia si rendono necessarie brevi informazioni e considerazioni sulla struttura del bilancio.

La citata legge regionale 23/2011 prevede che l'Agenzia abbia una contabilità di carattere finanziario e pertanto approvi il bilancio annuale di previsione ed il rendiconto della sua gestione.

Con deliberazione n. 39 del 30 dicembre 2013 il Consiglio d'Ambito ha approvato il bilancio di previsione 2014 dell'Agenzia.

In applicazione dell'art. 162, comma 1, del decreto legislativo 18 agosto 2000, n. 267 (TUEL) sono stati applicati i principi di unità, annualità, universalità ed integrità, veridicità e pareggio finanziario.

La struttura applicata è quella prevista dall'art. 165 del TUEL ovvero: l'unità elementare del bilancio per l'entrata è la risorsa e per la spesa è l'intervento per ciascun servizio<sup>1</sup>. Nei servizi per conto di terzi, sia nell'entrata che nella spesa, l'unità elementare è il capitolo, che indica l'oggetto.

#### 4.1 Le Entrate dell'Agenzia

##### Entrate extra-tributarie

Valore stimato di € 7.878.579,22. Tale voce rappresenta la somma di:

- entrate derivanti dai gestori, quota parte della tariffa SII/SGRU, a copertura dei costi di funzionamento dell'Agenzia per € 3.901.961,22 definiti con deliberazione della Giunta regionale n. 117 del 6 febbraio 2012;
- entrate derivanti dal fondo terremoto per € 2.000.000,00 stabiliti dalla L.R. 21.12.2012 n.19 come modificata dalla L.R. 20.12.2013 n. 28;
- entrate per proventi diversi pari a € 610.000,00.

I proventi diversi sono sostanzialmente costituiti dalle seguenti poste in entrata:

##### Entrate da servizi in conto di terzi

E' un giroconto (pari alle Spese da servizi in conto di terzi). Tale voce contiene le ritenute fiscali e contributive del personale per € 1.366.618,00.

#### 4.2 Le previsioni di entrata del Bilancio 2014 dell'ATERSIR

Nel complesso le entrate esposte nel Bilancio di Previsione dell'Agenzia per il 2014 sono riconducibili al titolo III "Entrate extratributarie" della parte Entrata del Bilancio e risultano così determinate:

<b>ENTRATA</b>		
<b>TITOLO</b>	<b>DESCRIZIONE</b>	<b>IMPORTO</b>
TITOLO I	- Entrate tributarie	0,00
TITOLO II	- Entrate da trasferimenti correnti	0,00
TITOLO III	- Entrate extra-tributarie	6.511.961,22
TITOLO IV	- Entrate per alienazione e trasferimenti capitale	0,00
TITOLO V	- Entrate derivanti da accensione di prestiti	0,00
TITOLO VI	- Entrate da servizi per conto di terzi	1.366.618,00
<b>TOTALE</b>		<b>7.878.579,22</b>

### 4.3 Le Previsioni di spesa del Bilancio dell'ATERSIR 2014

Ai sensi dell'articolo 12, comma 2, lettera c), della suddetta L.R. n. 23 del 2011 competente alla Regione, sentito il Consiglio delle Autonomie locali, definire il limite di spesa relativo al costo di funzionamento dell'Agenzia e della quota parte massima a carico delle tariffe del servizio idrico integrato e del servizio di gestione integrata dei rifiuti urbani; il limite di spesa è stato quantificato con la deliberazione n. 117 del 6 febbraio 2012, come modificata con deliberazione n. 934 del 9 luglio 2012, in € **3.901.961,22** di cui € 2.341.176,73 per spese di personale.

I costi del personale sono stati puntualmente conteggiati in € 2.341.176,73. I rimanenti € 1.560.784,49, che sono stati determinati forfettariamente nella deliberazione citata, costituiscono le restanti spese di funzionamento dell'Agenzia, gran parte delle quali sono spese correnti.

Le spese esposte nel Bilancio di Previsione dell'Agenzia per il 2013 risultano così determinate:

<b>USCITA</b>		
<b>TITOLO</b>	<b>DESCRIZIONE</b>	<b>IMPORTO</b>
TITOLO I	- Spese correnti	6.287.961,22
TITOLO II	- Spese in conto capitale	224.000,00
TITOLO III	- Spese per rimborso prestiti	0,00
TITOLO IV	- Spese per servizi per conto di terzi	1.366.618,00
<b>TOTALE</b>		<b>7.878.579,22</b>

Dopo l'approvazione del bilancio di previsione nel corso dell'anno l'Agenzia ha provveduto a variare il bilancio:

Variazione 1: deliberazione n. 31 del 28.04.2014

<b>BILANCIO 2014 - 2016</b>												
<b>ENTRATA</b>												
TITOLO	Categoria	Risorsa	Capitolo	Descrizione capitolo	PREVISIONE 2014	VARIAZIONE 2014	PREVISIONE ASSESTATA 2014	PREVISIONE 2015	VARIAZIONE 2015	PREVISIONE ASSESTATA 2015	PREVISIONE 2016	
3	3 01	3 01 0070										
<b>ENTRATE EXTRATRIBUTARIE</b>	proventi dei servizi pubblici	proventi dei servizi										
		3.01.0070	cap. 301030/00	Quota fondo per zone terremotate	2.000.000,00	1.000.000,00	3.000.000,00	1.000.000,00	-1.000.000,00	0,00	0,00	
<b>SPESA</b>												
TITOLO	Funzione	Servizio	Intervento	Capitolo	Descrizione capitolo	PREVISIONE 2014	VARIAZIONE 2014	PREVISIONE ASSESTATA 2014	PREVISIONE 2015	VARIAZIONE 2015	PREVISIONE ASSESTATA 2015	PREVISIONE 2016
1	07	02	5									
<b>SPESE CORRENTI</b>	Funzioni nel campo della tutela ambientale	Servizi di tutela e valorizzazione ambientale	Trasferimenti									
			1 07 02 05	cap. 105021/00	Destinazione quota fondo zone terremotate	2.000.000,00	1.000.000,00	3.000.000,00	1.000.000,00	-1.000.000,00	0,00	0,00

Assestamento al bilancio di previsione: deliberazione n. 55 del 12.11.2014:

Risorsa	Capitolo	Descrizione capitolo	stanziamento 2014	Importo variazioni	stanziamento dopo variazione
<b>3 01 0070</b>					
proventi dei servizi					
3.01.0070	cap. 301030/00	Quota fondo per zone terremotate	3.000.000,00	-279.600,09	2.720.399,91
<b>3 05 0110</b>					
proventi diversi					
3.05.0110	cap. 305010/00	Entrate da concessioni di derivazione	540.000,00	385.000,00	925.000,00
3.05.0110	cap. 305030/00	Introiti derivanti da sanzioni	20.000,00	-4.000,00	16.000,00
3.05.0110	cap. 305070/00	Ritenute a dipendenti per abbonamenti treno	0,00	2.836,00	2.836,00
3.05.0110	cap. 305080/00	Introiti nProvincia PC per investimenti SII	0,00	27.906,72	27.906,72
			<b>8.878.579,22</b>	<b>132.142,63</b>	<b>9.010.721,85</b>
				<b>VARIAZIONI + 415.742,72</b>	
				<b>VARIAZIONI - -283.600,09</b>	

Intervento	Capitolo	Descrizione capitolo	stanziamento 2014	Importo variazioni	stanziamento dopo variazione
1 01 02 02	cap. 102011/00	Servizi di segreteria - cancelleria	10.000,00	-2.000,00	8.000,00
1 01 02 02	cap. 102021/00	Acquisto materiali di consumo	10.000,00	-5.000,00	5.000,00
1 01 02 03	cap. 103011/00	Utenze acqua luce e gas	30.000,00	-12.500,00	17.500,00
1 01 02 03	cap. 103011/01	Utenze telefoniche	30.000,00	-10.000,00	20.000,00
1 01 02 03	cap. 103012/00	Spese per pulizie	20.000,00	-20.000,00	0,00
1 01 02 03	cap. 103013/00	Incarichi professionali	110.000,00	-60.000,00	50.000,00
1 01 02 03	cap. 103040/00	Consulenze	45.000,00	-34.183,48	10.816,52
1 01 02 03	cap. 103041/00	Spese legali	100.000,00	-30.000,00	70.000,00
1 01 02 03	cap. 103051/00	Spese per traslochi	30.000,00	-25.000,00	5.000,00
1 01 02 03	cap. 103052/00	Prestazioni di servizi a supporto dell'attività dell'Agenzia	254.000,00	248.000,00	502.000,00
1 01 02 03	cap. 103070/00	Manutenzioni	15.000,00	-5.000,00	10.000,00
1 07 02 03	cap. 103072/00	Prestazioni di servizi	260.000,00	52.623,42	312.623,42
1 07 02 03	cap. 103073/00	Spese gestione automobili	25.000,00	-5.000,00	20.000,00
1 07 02 03	cap. 103074/00	Incarichi per prestazioni tecniche	95.000,00	-48.371,60	46.628,40
1 01 02 03	cap. 103080/00	Altre spese	30.000,00	-5.000,00	25.000,00
1 01 02 03	cap. 103090/00	Formazione del personale	30.000,00	-10.000,00	20.000,00
1 01 02 03	cap. 103092/00	Spese per abbonamenti	5.000,00	-2.000,00	3.000,00
1 01 02 03	cap. 103093/00	Spese per quote associative	25.000,00	-8.000,00	17.000,00
1 01 02 03	cap. 103094/00	Abbonamenti treno autobus	0,00	5.691,00	5.691,00
1 01 02 03	cap. 103095/00	Buoni pasto per i dipendenti	0,00	7.000,00	7.000,00
1 01 02 04	cap. 104011/00	Canoni di affitto	150.000,00	-17.923,34	132.076,66
1 01 02 04	cap. 104030/00	Spese condominiali	32.000,00	-9.500,00	22.500,00
1 07 02 05	cap. 105010/00	Spese canoni di concessione	540.000,00	385.000,00	925.000,00
1 07 02 05	cap. 105021/00	Destinazione quote fondo zone terremotate	3.000.000,00	-279.600,09	2.720.399,91
2 01 02 05	cap. 205020/00	Dotazioni informatiche hardware /software	74.000,00	-25.000,00	49.000,00
2 01 02 05	cap. 205030/00	Mobili ed altri beni	20.000,00	-20.000,00	0,00
2 01 02 05	cap. 205030/01	Acquisto automobili	30.000,00	15.000,00	45.000,00
2 07 02 07	cap. 205071/00	Interventi SII Piacenza	0,00	27.906,72	27.906,72
2 07 02 06	cap. 206070/00	Incarichi professionali per redazione piani	100.000,00	25.000,00	125.000,00
				<b>VARIAZIONI + 766.221,14</b>	
				<b>VARIAZIONI - -634.078,51</b>	
				<b>132.142,63</b>	

La previsione di entrata e di spesa relativa al 2014, a seguito delle variazioni apportate al bilancio sopra riassunte, è rimasta quindi definita nei seguenti termini:

Entrate	Previsione	Assestato
Entrate derivanti da Contributi	€ 00,00	€ 00,00
Entrate extratributarie	€ 6.511.961,22	€ 7.644.103,85
Entrate da trasferimenti di capitale	€ 00,00	€ 00,00
Entrate per servizi per conto di terzi	€ 1.366.618,00	€ 1.366.618,00
<b>Totale entrate</b>	<b>€ 7.878.579,22</b>	<b>€ 9.010.721,85</b>
Spese		
Spese correnti	€ 6.287.961,22	€ 7.397.197,13
Spese in conto capitale	€ 224.000,00	€ 246.906,72
Spese per servizi per conto di terzi	€ 1.366.618,00	€ 1.366.118,00
<b>Totale Spese</b>	<b>€ 7.878.579,22</b>	<b>€ 9.010.721,85</b>

## 5. Il Conto del Bilancio 2014

Il Conto del Bilancio 2014 chiude con un avanzo di amministrazione pari a € € **2.006.960,70** avendo accertato entrate per € 7.932.747,44 ed impegnato spese per € 6.701.797,79 e non avendo destinato l'avanzo 2013 pari a € 977.449,06

Le entrate correnti accertate, pari a € **7.932.747,44** derivano:

- per € 3.953.212,17 dalle quote di funzionamento
- per € 2.720.399,91 dalle quote fondo terremoto
- per € 1.259.135,36 dai proventi diversi di cui:
  - € 1.176.726,64 per concessioni a derivare;
  - € 20.000,00 per interessi su giacenze di cassa;
  - € 16.000,00 per sanzioni per violazioni regolamenti Atersir;
  - € 46.408,72 per rimborsi diversi.

Le spese correnti sono state pari a € **6.701.797,79**

<b>ENTRATE CORRENTI</b>	Consuntivo 2014
Titolo I - Entrate tributarie	0,00
Titolo II - Entrate da trasferimenti	0,00
Titolo III - Entrate extratributarie	7.932.747,44
<b>TOTALE</b>	<b>7.932.747,44</b>
Entrate correnti destinate a investimenti	201.262,63
<b>TOTALE GENERALE ENTRATA</b>	<b>7.731.484,81</b>
<b>SPESA CORRENTE</b>	
Titolo I - Spesa corrente	6.701.797,79
Titolo III - Quote Capitali	0,00
<b>TOTALE GENERALE SPESA</b>	<b>6.701.797,79</b>
<b>Avanzo di competenza (parte corrente)</b>	<b>1.029.687,02</b>

Relativamente alla parte in conto capitale la gestione ha evidenziato i seguenti risultati:

<b>ENTRATE IN C/CAPITALE</b>	<b>Consuntivo 2014</b>
Tiolo IV - Alienazioni e trasferimenti di capitale	0,00
Titolo V - Accensioni di prestiti	0,00
Entrate correnti destinate a spese investimento	201.262,63
<b>TOTALE fonti di finanziamento</b>	<b>201.262,63</b>
<b>SPESA IN CONTO CAPITALE</b>	
Titolo II - Spese per investimenti	201.262,63
<b>TOTALE spesa per investimenti</b>	<b>201.262,63</b>
<b>Avanzo di competenza (parte conto capitale)</b>	<b>0,00</b>

Relativamente alla spesa corrente, come è riportato nella tabella seguente, la gestione ha evidenziato i seguenti risultati:

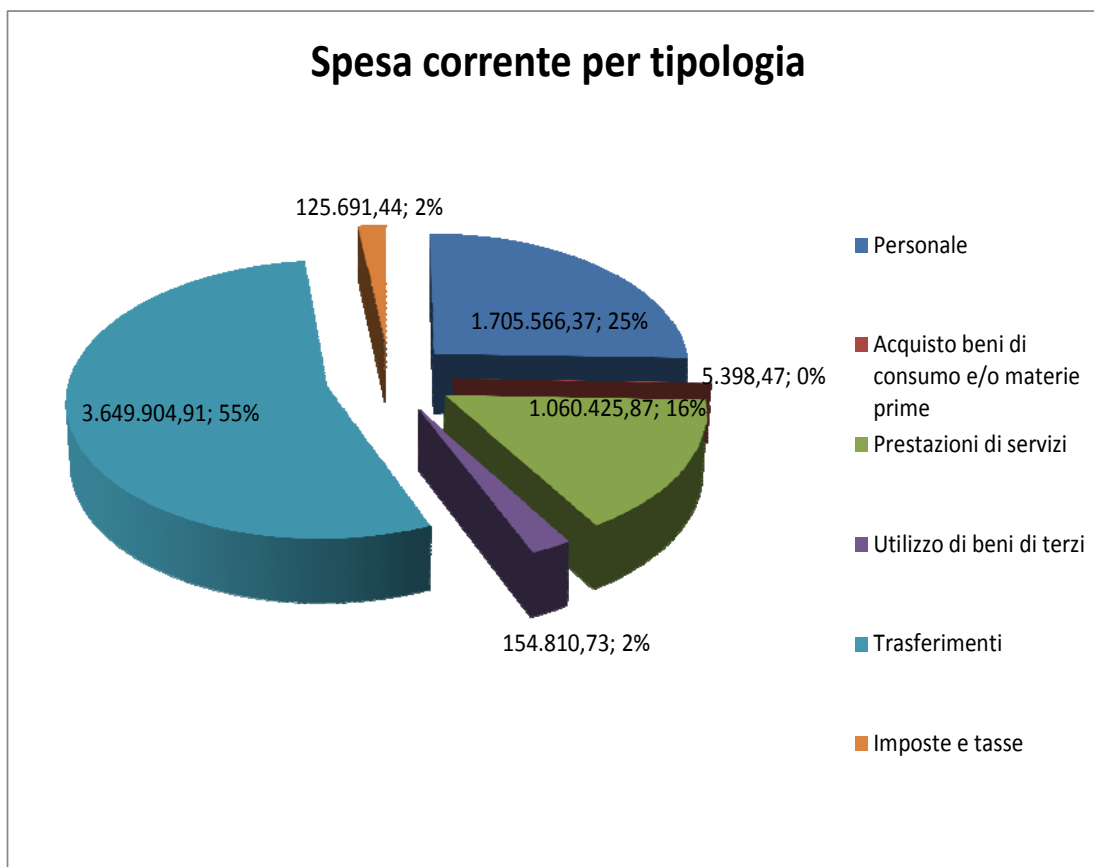
<b>INTERVENTI</b>		<b>Consuntivo 2014</b>	<b>%</b>
1	Personale	1.705.566,37	25,45%
2	Acquisto beni di consumo e/o materie	5.398,47	0,08%
3	Prestazioni di servizi	1.060.425,87	15,82%
4	Utilizzo di beni di terzi	154.810,73	2,31%
5	Trasferimenti	3.649.904,91	54,46%
6	Interessi passivi e oneri finanziari diversi	0,00	0,00%
7	Imposte e tasse	125.691,44	1,88%
8	Oneri straordinari della gestione corrente	0,00	0,00%
9	Ammortamenti di esercizio	0,00	0,00%
10	Fondo svalutazione crediti	0,00	0,00%
11	Fondo di riserva	0,00	0,00%
<b>TOTALE</b>		<b>6.701.797,79</b>	<b>100,00%</b>

Relativamente alla spesa di personale si evidenzia che gli impegni complessivi pari a € 2.005.769,68 comprendono le retribuzioni, il salario accessorio, gli oneri previdenziali e assistenziali a carico dell'ente e il rimborso dei comandi;

Relativamente alle spese per trasferimenti si evidenzia che gli impegni complessivi pari a € 3.649.904,91 comprendono:

- € 2.720.399,91 destinati alla mitigazione dei danni economici e finanziari causati dagli eventi sismici del maggio 2012 subiti dal servizio di gestione dei rifiuti,
- € 925.000,00 per canoni di concessione a derivare da pagare alla Regione Emilia Romagna.

## Spesa corrente per tipologia



Nella successiva tabella n. 1 sono presentati, sia per l'Entrata che per la Spesa, i dati di confronto tra previsioni iniziali e definitive, e inoltre, per l'Entrata, sono indicati anche gli accertamenti e le riscossioni; mentre per la Spesa, sono indicati anche gli impegni e i pagamenti.

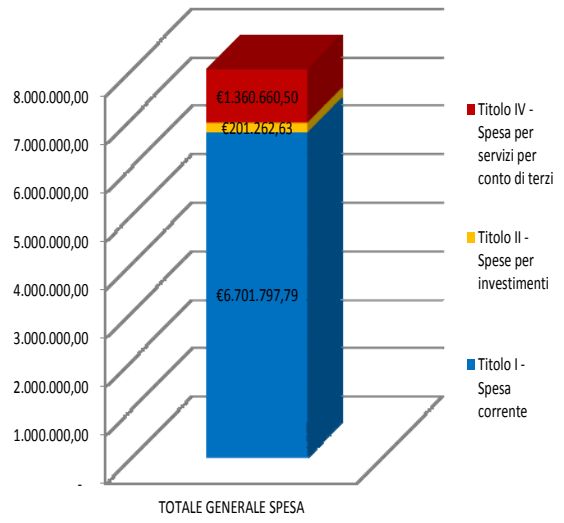
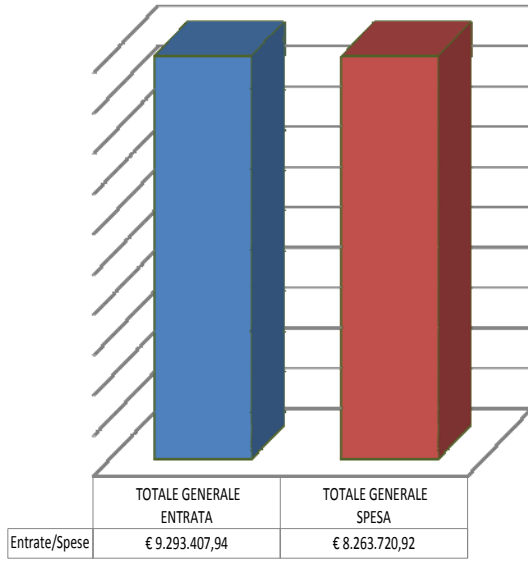
**TAB.1**

ENTRATE	Previsioni iniziali	Previsioni definitive	Prev def / prev iniz	accertamenti	accert/ previs def	riscossioni	Riscoss / accert	residui di competenza	Residui / accertate
Titolo I	0,00	0,00		0,00		0,00		0,00	
Titolo II	0,00	0,00		0,00		0,00		0,00	
Titolo III	6.511.961,22	7.644.103,85	117,39%	7.932.747,44	103,78%	7.077.016,78	89,21%	855.730,66	10,79%
Titolo IV	0,00	0,00		0,00		0,00		0,00	
Titolo V	0,00	0,00		0,00		0,00		0,00	
Titolo VI	1.366.618,00	1.366.618,00	100,00%	1.360.660,50	99,56%	467.049,59	34,33%	893.610,91	65,67%
<b>TOTALE</b>	<b>7.878.579,22</b>	<b>9.010.721,85</b>	<b>114,37%</b>	<b>9.293.407,94</b>	<b>103,14%</b>	<b>6.483.464,35</b>	<b>78,83%</b>	<b>1.749.341,57</b>	<b>18,82%</b>

SPESE	Previsioni iniziali	previsioni definitive	Prev def/prev iniz	Impegni	imp/previs def	pagamenti	paga-menti/impegni	residui di competenza	Residui / impegni
Titolo I	6.287.961,22	7.397.197,13	117,64%	6.701.797,79	90,60%	2.121.650,45	31,66%	4.580.147,34	68,34%
Titolo II	224.000,00	246.906,72	110,23%	201.262,63	81,51%	154.567,67	76,80%	46.694,96	23,20%
Titolo III	0,00	0,00		0,00		0,00		0,00	
Titolo IV	1.366.618,00	1.366.618,00	100,00%	1.360.660,50	99,56%	486.091,27	35,72%	874.569,23	64,28%
<b>TOTALE</b>	<b>7.878.579,22</b>	<b>9.010.721,85</b>	<b>114,37%</b>	<b>8.263.720,92</b>	<b>91,71%</b>	<b>2.762.309,39</b>	<b>33,43%</b>	<b>5.501.411,53</b>	<b>66,57%</b>

<b>ENTRATE DI COMPETENZA ACCERTATE 2014</b>	<b>9.293.407,94</b>
<b>TOTALE AVANZO 2013 APPLICATO 2014</b>	<b>0,00</b>
<b>SPESE DI COMPETENZA IMPEGNATE 2014</b>	<b>8.263.720,92</b>

### Entrate/Spese





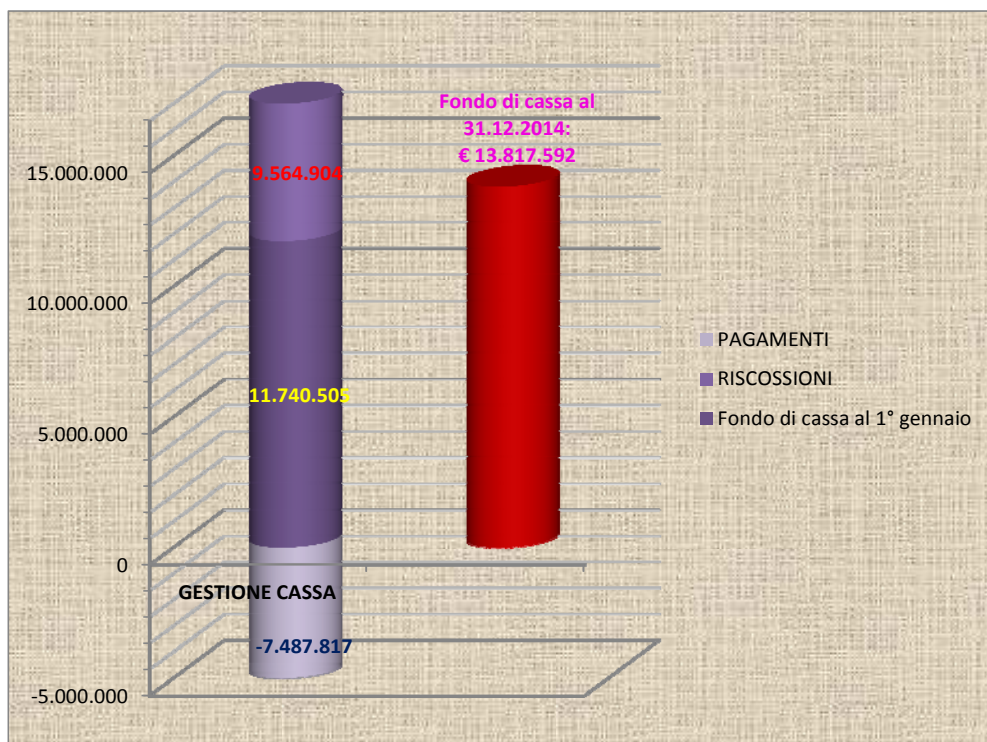


<b>AVANZO</b>	<b>2014</b>
Totale entrate di competenza accertate	9.293.407,94
Avanzo 2013 applicato al bilancio 2014	0
Totale spese di competenza impegnate	8.263.720,92
<b>AVANZO DI AMMINISTRAZIONE DI COMPETENZA</b>	<b>€ 1.029.687,02</b>
Residui attivi accertati	3.228.518,28
Fondo Cassa al 1.1.	11.740.504,50
Residui passivi impegnati	13.991.719,10
Avanzo applicato	0,00
<b>AVANZO GESTIONE RESIDUI</b>	<b>€ 977.303,68</b>
Totale entrate accertate (competenza + residui)	12.521.926,22
Fondo di cassa 1.1.2014	11.740.504,50
Totale spese impegnate (competenza + residui)	22.255.440,02
<b>AVANZO DI AMMINISTRAZIONE TOTALE 2014</b>	<b>€ 2.006.990,70</b>



#### LA GESTIONE DI CASSA

	RESIDUI	COMPETENZA	TOTALE
Fondo di cassa al 1° gennaio	=====	=====	11.740.504,50
RISCOSSIONI	2.020.837,22	7.544.066,37	9.564.903,59
PAGAMENTI	4.725.507,14	2.762.309,39	- 7.487.816,53
<b>FONDO DI CASSA AL 31 DICEMBRE</b>			<b>13.817.591,56</b>



Relativamente al **Conto del patrimonio** si evidenziano le risultanze finali come di seguito riportato nelle tabelle:

#### ATTIVITA'

	ANNO 2014
<b>A) IMMOBILIZZAZIONI</b>	
Immobilizzazioni immateriali	216.379,27
Immobilizzazioni materiali	50.234,30
Terreni	
Fabbricati	
Mobili e macchine da ufficio	8.249,40
Macchine elettriche elettroniche	41.984,89
Immobilizzazioni finanziarie	0,00
<b>B) ATTIVO CIRCOLANTE</b>	<b>16.774.614,19</b>
Rimanenze	0,00
Crediti	2.957.022,63
Attività finanziarie	0,00
Disponibilità liquide	13.817.591,56
<b>C) RATEI E RISCONTI ATTIVI</b>	<b>5.908.250,19</b>
<b>Totale attività</b>	<b>22.949.477,95</b>

## PASSIVITA'

	ANNO 2014
<b>A) PATRIMONIO NETTO</b>	<b>3.965.825,04</b>
<b>B) CONFERIMENTI</b>	<b>3.551.561,29</b>
<b>C) DEBITI</b>	<b>10.851.944,28</b>
Altri debiti	9.943.592,14
<b>D) RATEI E RISCONTI PASSIVI</b>	<b>4.580.147,34</b>
<b>Totale passività</b>	<b>22.949.477,95</b>

## CONTI D'ORDINE

	ANNO 2014
Impegni e opere da realizzare	3.915.679,21
<b>Totale conti d'ordine</b>	<b>3.915.679,21</b>

	Consistenza al 1/1/2014	Consistenza al 31/12/2014	Variazione Patrimonio Netto
<b>Totale Attività</b>	21.021.738,05	22.949.477,95	
<b>Totale Passività</b>	21.021.738,05	22.949.477,95	
<b>Situazione netta Patrimoniale</b>	2.501.467,99	3.965.825,04	1.464.357,05

Relativamente al **Conto Economico** si evidenziano i seguenti risultati della gestione:

	Esercizio 2014
a) proventi della gestione	8.246.385,42
b) costi della gestione	6.782.027,99
<b>Risultato della gestione</b>	<b>1.464.357,43</b>
c) proventi/oneri aziende speciali/partecipate	0,00
<b>Risultato della gestione operativa</b>	<b>1.464.357,43</b>
d) proventi e oneri finanziari	0,00
e) proventi e oneri straordinari capitalizzati	-0,38
<b>Risultato economico</b>	<b>1.464.357,05</b>

### **6. Valutazioni sui costi di funzionamento dell'ATERSIR anno 2014**

Nel bilancio 2014 oltre ai 3.953.212,17 delle quote di finanziamento (superiori ai 3.901.961,22 stabilite nel limite posto dalla citata delibera regionale 117/2012 perchè ci sono stati versamenti superiori a quelli richiesti) sono state accertate altre entrate per € 3.897.126,55 di cui € 2.720.399,91 destinati nella parte spesa alla mitigazione dei danni successivi all'evento sismico del 2012 e € 1.176.726,64 destinati nella parte spesa per il pagamento alla Regione E.R. dei canoni di concessione a derivare per € 925.000,00; le altre somme pari a € 82.408,72 sono costituite da entrate proprie dell'Agenzia (interesse sulle giacenze di cassa, sanzioni, ecc.).

Il totale degli accertamenti è stato quindi pari a € 7.932.747,44; di questi, € 201.262,63 sono stati destinati a spese di investimento e pertanto per spese correnti residuano € 7.731.484,81; nella parte spesa sono stati impegnati € 6.701.797,79 con un avanzo di € 1.029.687,02; degli € 6.701.797,79, € 3.645.399,91 costituiscono la destinazione in parte spesa di entrate a specifica destinazione; residuano pertanto € 3.056.397,88; di questi per spese di personale sono stati impegnati € 1.705.566,37 e la restante parte (€ 1.350.831,51) per le altre spese correnti.

Le spese di personale sono state inferiori al limite stabilito dalla citata delibera regionale mentre le altre spese correnti sono state vicine al limite; la differenza è stata utilizzata per € 201.262,63 per spese di investimento e € 1.029.687,02 hanno formato l'avanzo di competenza.

### **7. I principali obiettivi di Atersir per il futuro**

Obiettivo prioritario dell'Ente nel 2015 è dare piena operatività alla struttura e assumere le necessarie determinazioni in merito alle gestioni scadute e non conformi, altresì alla luce di recenti provvedimenti legislativi, oltre alla conclusione delle pianificazioni d'ambito. In particolare risulta prioritaria la predisposizione degli atti tecnici propedeutici alle procedure di affidamento dei servizi scaduti, la prosecuzione del processo di uniformazione dei Regolamenti di gestione nel territorio dell'ambito regionale e il miglioramento del controllo delle gestioni.

Altri obiettivi legati alla gestione ordinaria sono la progressiva copertura della dotazione organica, in considerazione dell'impatto delle disposizioni di cui all'art. 1 comma 424 della legge n. 190/2014 e dei conseguenti disegni di riordino istituzionale, e la redazione dei residui regolamenti interni.



## **ALLEGATO 3**

**alla Deliberazione del Consiglio d'Ambito  
n° 12 del 30 Aprile 2015**



## **Prospetto di conciliazione 2014**

**Allegato alla Deliberazione del Consiglio d'Ambito  
n° 12 del 30 Aprile 2015**

**ENTRATA**

	ACCERT. FIN. DI COMPETENZA	RISCONTI PASSIVI		RATEI ATTIVI		ALTRE RETTIF. DEL RIS. FIN.	AL CONTO ECONOMICO		AL CONTO DEL PATRIMONIO			
		INIZIALI (+)	FINALI (-)	INIZIALI (-)	FINALI (+)				ATTIVO		PASSIVO	
<b>I) ENTRATE TRIBUTARIE</b>												
1) Imposte	0,00						A1	0,00				
2) Tasse	0,00						A1	0,00				
3) Tributi speciali	0,00						A1	0,00				
Totale entrate tributarie	0,00	0,00	0,00	0,00	0,00				CI	0,00	DII	-
<b>II) ENTRATE DA TRASFERIMENTI</b>												
1) da Stato	0,00						A2	0,00				
2) da Regione	0,00						A2	0,00				
3) da Regione per funz. delegate	0,00						A2	0,00				
4) da organ. comun. e internaz.	0,00						A2	0,00				
5) da altri enti settore pubblico	0,00		0,00				A2	0,00				
Totale entrate da trasferimenti	0,00	0,00	0,00	0,00	0,00				CI	0,00	DII	-
<b>III) ENTRATE EXTRATRIBUTARIE</b>												
1) Proventi servizi pubblici	6.673.612,08	4.892.669,26	4.580.147,34				A3	6.986.134,00	AIII2/BI14			
2) Proventi gestione patrimoniale	0,00						A4	0,00				
3) Proventi finanziari di cui:	0,00											
- interessi su depositi, crediti, ecc.	0,00						D20	0,00	AIII	0,00		
- interessi su cap.conf.az.spec./partec.	0,00						C18	0,00				
4) Proventi per utili da aziende/dividendi	0,00						C17	0,00				
5) Proventi diversi	1.259.135,36			4.118,10	5.234,16		A5	1.260.251,42				
Totale entrate extratributarie	7.932.747,44	4.892.669,26	4.580.147,34	4.118,10	5.234,16	0,00			CI	1.116,06	DII	- 312.522
<b>TOTALE ENTRATE CORRENTI</b>	<b>7.932.747,44</b>	<b>4.892.669,26</b>	<b>4.580.147,34</b>	<b>4.118,10</b>	<b>5.234,16</b>	<b>0,00</b>						
<b>IV) ENTRATE DA ALIEN./TRASF./CREDITI</b>												
1) Alienazioni di beni patrimoniali							E24		AII		BII	
2) Trasferimenti di capitale dallo Stato							E26				BI	-
3) Trasferimenti di capitale dalla Regione											BI	-
4) Trasf. di capitale da altri enti sett. pubbl.	0,00										BI	-
5) Trasf. di capitale da altri soggetti							A6				BII	-
Totale trasferimenti di capitale	0,00											
6) Riscossione di crediti												
Totale entrate da alien./trasf./cr.	0,00											
<b>V) ENTRATE DA ACCENSIONE PRESTITI</b>												
1) Anticipazioni di cassa											CIV	-
2) Finanziamenti a breve termine											C11	-
3) Assunzione di mutui e prestiti											C12	-
4) Emissione prestiti obbligazionari											C13	-
Totale entrate da accens. prestiti	0,00											
<b>VI) SERVIZI PER CONTO TERZI</b>	1.360.660,50											
<b>TOTALE GENERALE DELL'ENTRATA</b>	<b>9.293.407,94</b>											
Insussistenze del passivo							E22					
Sopravvenienze attive							E23					
Incr. immob. per lav. interni (costi capit.)							A7		A11			
Variaz. rimanenze prodotti in corso lav.							A8		BI			
Quote di ricavo pluriennale							A8bis				BII/BII	









## **Conto Economico 2014**

**Allegato alla Deliberazione del Consiglio d'ambito  
n° 12 del 30 aprile 2015**

	IMPORTI PARZIALI	IMPORTI TOTALI	IMPORTI COMPLESSIVI
<b>A) PROVENTI DELLA GESTIONE</b>			
1) Proventi tributari	0,00		
2) Proventi da trasferimenti	0,00		
3) Proventi da servizi pubblici	6.986.134,00		
4) Proventi da gestione patrimoniale	0,00		
5) Proventi diversi	1.260.251,42		
6) Proventi da concessioni di edificare	0,00		
7) Incrementi di immobilizzaz. per lavori interni	0,00		
8) Variaz. rimanenze prodotti in corso lavor.	0,00		
8bis) Quote di ricavo pluriennale	0,00		
<b>Totale proventi della gestione (A)</b>		8.246.385,42	
<b>B) COSTI DELLA GESTIONE</b>			
9) Personale	1.705.566,37		
10) Acquisto mat. prime / beni di consumo	5.398,47		
11) Variaz. rimanenze mat. prime / beni cons.			
12) Prestazioni di servizi	1.060.425,87		
13) Utilizzo beni di terzi	154.810,73		
14) Trasferimenti	3.649.904,91		
15) Imposte e tasse	125.691,44		
16) Quote ammortamento di esercizio	80.230,20		
<b>Totale costi di gestione (B)</b>		6.782.027,99	
<b>RISULTATO DELLA GESTIONE (A-B)</b>			1.464.357,43
<b>C) PROV./ ONERI DA AZ. SPEC./ PARTECIP.</b>			
17) Utili	0,00		
18) Interessi su capitale di dotazione	0,00		
19) Trasferimenti ad aziende speciali e partec.	0,00		
<b>Totale (C) (17+18-19)</b>		0,00	
<b>RISULTATO GESTIONE OPERATIVA (A-B+/-C)</b>			1.464.357,43
<b>D) PROVENTI E ONERI FINANZIARI</b>			
20) Interessi attivi	0,00		
21) Interessi passivi, di cui:			
- su mutui e prestiti			
- su obbligazioni			
- su anticipazioni			
- per altre cause			
<b>Totale (D) (20-21)</b>		0,00	
			1.464.357,43
<b>E) PROVENTI E ONERI STRAORDINARI</b>			
<b>Proventi</b>			
22) Insussistenze del passivo	0,00		
23) Sopravvenienze attive	0,00		
24) Plusvalenze patrimoniali			
<b>Totale proventi (e.1) (22+23+24)</b>		0,00	
<b>Oneri</b>			
25) Insussistenze dell'attivo	0,38		
26) Minusvalenze patrimoniali	0,00		
27) Accantonamento per svalutazione crediti	0,00		
28) Oneri straordinari	0,00		
<b>Totale oneri (e.2) (25+26+27+28)</b>		0,38	
<b>Totale (E) (e.1 - e.2)</b>		-0,38	
<b>RISULTATO ECONOMICO DELL'ESERCIZIO (A-B+/-C+/-D+/-E)</b>			1.464.357,05

Il Direttore

Il responsabile del servizio finanziario

.....

.....



## **Conto del Patrimonio 2014**

**Allegato alla Deliberazione del Consiglio d'ambito  
n° 12 del 30 aprile 2015**

## ATTIVO

		CONSISTENZA INIZIALE	VARIAZIONI DA C/FINANZIARIO		VARIAZIONI DA ALTRE CAUSE		CONSISTENZA FINALE
			+	-	+	-	
<b>A)</b>							
	<b><u>IMMOBILIZZAZIONI</u></b>						
	I) <b><u>IMMOBILIZZAZIONI IMMATERIALI</u></b>						
	1) Costi pluriennali capitalizzati (- F.A.)	104.961,56	152.906,72		0,00	41.489,01	216.379,27
	Totale	104.961,56	152.906,72	0,00	0,00	41.489,01	216.379,27
	II) <b><u>IMMOBILIZZAZIONI MATERIALI</u></b>						
	1) Beni demaniali (- F.A.)	0,00					0,00
	2) Terreni patrimonio indisponibile	0,00					0,00
	3) Terreni patrimonio disponibile	0,00					0,00
	4) Fabbricati patrimonio indisponibile (- F.A.)	0,00					0,00
	5) Fabbricati patrimonio disponibile (- F.A.)	0,00					0,00
	6) Macchinari, attrezzature, impianti (- F.A.)	0,00					0,00
	7) Attrezzature e sistemi informatici (- F.A.)	0,00					0,00
	8) Automezzi e motomezzi (- F.A.)	16.496,34	0,00			8.246,94	8.249,40
	9) Mobili e macchine da ufficio (- F.A.)	24.123,24	48.355,91			30.494,26	41.984,89
	10) Universalità patrim. indisponibile (- F.A.)	0,00					0,00
	11) Universalità patrim. disponibile (- F.A.)	0,00					0,00
	12) Diritti reali su beni di terzi	0,00					0,00
	13) Immobilizzazioni in corso	0,00					0,00
	Totale	40.619,58	48.355,91	0,00	0,00	38.741,19	50.234,30
	III) <b><u>IMMOBILIZZAZIONI FINANZIARIE</u></b>						
	1) Partecipazioni in:						
	a) imprese controllate	0,00					0,00
	b) imprese collegate	0,00					0,00
	c) altre imprese	0,00					0,00
	2) Crediti verso:	0,00					0,00
	a) imprese controllate	0,00					0,00
	b) imprese collegate	0,00					0,00
	c) altre imprese	0,00					0,00
	3) Titoli (medio-lungo)	0,00					0,00
	4) Crediti dubbia esigibilità (- F.Sval.Crediti)	0,00					0,00
	5) Crediti per depositi cauzionali	0,00					0,00
	Totale	0,00	0,00	0,00	0,00	0,00	0,00
	<b>TOTALE IMMOBILIZZAZIONI</b>	145.581,14	201.262,63	0,00	0,00	80.230,20	266.613,57



## ATTIVO

	CONSISTENZA INIZIALE	VARIAZIONI DA C/FINANZIARIO		VARIAZIONI DA ALTRE CAUSE		CONSISTENZA FINALE
		+	-	+	-	
I) Ratei attivi	4.118,10	5.234,16			4.118,10	5.234,16
II) Risconti attivi	5.903.016,03 0,00			0,00		5.903.016,03 0,00
TOTALE RATEI E RISCONTI	5.907.134,13	5.234,16	0,00	0,00	4.118,10	5.908.250,19
<b>TOTALE DELL'ATTIVO (A+B+C)</b>	<b>21.021.738,05</b>	<b>19.064.808,32</b>	<b>17.052.720,12</b>	<b>0,00</b>	<b>84.348,30</b>	<b>22.949.477,95</b>
<b><u>CONTI D'ORDINE</u></b>						
D) OPERE DA REALIZZARE	4.211.220,78	201.262,63	496.949,20	145,00		3.915.679,21
E) BENI CONFERITI IN AZIENDE SPECIALI	0,00					0,00
F) BENI DI TERZI	0,00					0,00
G) DEBITORI PER GARANZIE FIDEIUSSORIE	0,00					0,00
TOTALE CONTI D'ORDINE	4.211.220,78	201.262,63	496.949,20	145,00	0,00	3.915.679,21



## PASSIVO

	CONSISTENZA INIZIALE	VARIAZIONI DA C/FINANZIARIO		VARIAZIONI DA ALTRE CAUSE		CONSISTENZA FINALE
		+	-	+	-	
<b>A) <u>PATRIMONIO NETTO</u></b>	2.501.467,99	6.220.940,06	4.672.234,33	-0,38	84.348,30	3.965.825,04
<b>B) <u>CONFERIMENTI</u></b>						
I) Conferimenti da trasferimenti in c/capitale	3.847.247,86	201.262,63	496.949,20			3.551.561,29
II) Conferimenti da concessioni di edificare	0,00					0,00
<b>TOTALE CONFERIMENTI</b>	<b>3.847.247,86</b>	<b>201.262,63</b>	<b>496.949,20</b>	<b>0,00</b>	<b>0,00</b>	<b>3.551.561,29</b>
<b>C) <u>DEBITI</u></b>						
I) Debiti di finanziamento						
1) per finanziamenti a breve termine	0,00					0,00
2) per mutui e prestiti	0,00					0,00
3) per prestiti obbligazionari	0,00					0,00
4) per debiti pluriennali	0,00					0,00
II) Debiti di funzionamento	0,00					0,00
III) Debiti per IVA	0,00					0,00
IV) Debiti per anticipazioni di cassa	0,00					0,00
V) Debiti per somme anticipate da terzi	34.656,30	1.360.660,50	486.964,66			908.352,14
VI) Debiti verso						
1) imprese controllate	0,00					0,00
2) imprese collegate	0,00					0,00
3) altri (aziende speciali, consorzi, istituzioni)	0,00					0,00
VII) Altri debiti	9.745.696,64	6.701.797,79	6.503.902,67	0,38		9.943.592,14
<b>TOTALE DEBITI</b>	<b>9.780.352,94</b>	<b>8.062.458,29</b>	<b>6.990.867,33</b>	<b>0,38</b>	<b>0,00</b>	<b>10.851.944,28</b>
<b>D) <u>RATEI E RISCOINTI</u></b>						
I) Ratei passivi	0,00					0,00
II) Risconti passivi	4.892.669,26	4.580.147,34	4.892.669,26			4.580.147,34
<b>TOTALE RATEI E RISCOINTI</b>	<b>4.892.669,26</b>	<b>4.580.147,34</b>	<b>4.892.669,26</b>	<b>0,00</b>	<b>0,00</b>	<b>4.580.147,34</b>
<b>TOTALE DEL PASSIVO (A+B+C+D)</b>	<b>21.021.738,05</b>	<b>19.064.808,32</b>	<b>17.052.720,12</b>	<b>0,00</b>	<b>84.348,30</b>	<b>22.949.477,95</b>

## PASSIVO

<u>CONTI D'ORDINE</u>	CONSISTENZA INIZIALE	VARIAZIONI DA C/FINANZIARIO		VARIAZIONI DA ALTRE CAUSE		CONSISTENZA FINALE
		+	-	+	-	
E) IMPEGNI OPERE DA REALIZZARE	4.211.220,78	201.262,63	496.949,20	145,00		3.915.679,21
F) CONFERIMENTI IN AZIENDE SPECIALI	0,00					0,00
G) BENI DI TERZI	0,00					0,00
H) GARANZIE FIDEIUSSORIE A TERZI	0,00					0,00
TOTALE CONTI D'ORDINE	4.211.220,78	201.262,63	496.949,20	145,00	0,00	3.915.679,21

Il responsabile del servizio finanziario

Il Direttore

.....

.....

Variaz.P.N.

**Variazione del patrimonio netto**

**1.464.357,05**

**Risultato economico:**

**1.464.357,05**

**0,00**

Se = 0 c'è la quadratura

	<b>Consistenza al 1/1/2014</b>	<b>Consistenza al 31/12/2014</b>	<b>Variazione Patrimonio Netto</b>
Totale Attività	21.021.738,05	22.949.477,95	
Totale Passività	21.021.738,05	22.949.477,95	
Situazione netta Patrimoniale	2.501.467,99	3.965.825,04	1.464.357,05

Approvato e sottoscritto

Il Sindaco  
F.to Stefano Reggianini

Il Direttore  
F.to Ing. Vito Belladonna

---

### RELAZIONE DI PUBBLICAZIONE

La suesesa deliberazione:

- ai sensi dell'art. 124 D.Lgs 18.08.2000 n° 267, viene oggi pubblicata all'Albo Pretorio per quindici giorni consecutivi (come da attestazione)

Bologna, 08 luglio 2015

Il Direttore  
F.to Ing. Vito Belladonna