

CAMB/2022/86 del 12 settembre 2022

CONSIGLIO D'AMBITO

Oggetto: Approvazione dell'aggiornamento biennale (2022-2023) delle predisposizioni tariffarie del servizio idrico integrato elaborate in applicazione della deliberazione ARERA n.639/2021/R/IDR del 30 dicembre 2021 e ss.mm.ii., per il bacino tariffario di Parma gestiti da IREN S.p.A. e dalla partecipata IRETI S.p.A.

IL PRESIDENTE
Assessore Francesca Lucchi

CAMB/2022/86

CONSIGLIO D'AMBITO

L'anno **2022** il giorno 12 del mese di settembre alle ore 14.00 il Consiglio d'Ambito, convocato con lettera PG.AT/2022/0009009 del 7 settembre 2022, si è riunito mediante videoconferenza.

Sono presenti i Sigg.ri:

	RAPPRESENTANTE	ENTE	PROV.	CARICA	P/A
1	Luca Giovanni Quintavalla	Comune di Castelvetro Piacentino	PC	Sindaco	P
2	Trevisan Marco	Comune di Salsomaggiore Terme	PR	Consigliere	P
3	De Franco Lanfranco	Comune di Reggio Emilia	RE	Assessore	P
4	Gargano Giovanni	Comune di Castelfranco Emilia	MO	Sindaco	P
5	Muzic Claudia	Comune di Argelato	BO	Sindaco	A
6	Balboni Alessandro	Comune di Ferrara	FE	Assessore	A
7	Pula Paola	Comune di Conselice	RA	Sindaco	P
8	Lucchi Francesca	Comune di Cesena	FC	Assessore	P
9	Montini Anna	Comune di Rimini	RN	Assessore	P

Il Presidente Francesca Lucchi dichiara aperta la seduta e invita il Consiglio a deliberare sul seguente ordine del giorno.

Oggetto: Approvazione dell'aggiornamento biennale (2022-2023) delle predisposizioni tariffarie del servizio idrico integrato elaborate in applicazione della deliberazione ARERA n.639/2021/R/IDR del 30 dicembre 2021 e ss.mm.ii., per il bacino tariffario di Parma gestiti da IREN S.p.A. e dalla partecipata IRETI S.p.A.

Visti:

- il D.lgs. 3 aprile 2006, n. 152 recante “Norme in materia ambientale”;
- la L.R. 23 dicembre 2011, n. 23 recante “Norme di organizzazione territoriale delle funzioni relative ai servizi pubblici locali dell'ambiente”;
- la deliberazione ARERA 27 dicembre 2019, 580/2019/R/IDR, recante “Approvazione del metodo tariffario idrico per il terzo periodo regolatorio MTI – 3”;
- la deliberazione ARERA 27 dicembre 2019, 639/2021/R/IDR, recante “Criteri per l'aggiornamento biennale (2022-2023) delle predisposizioni tariffarie del servizio idrico integrato”;
- la determina ARERA 18 marzo 2022, n. 1/2022 – DSID recante “Definizione delle procedure per la raccolta dei dati tecnici e tariffari, nonché degli schemi tipo per la relazione di accompagnamento al programma degli interventi e all'aggiornamento della

predisposizione tariffaria per il biennio 2022-2023, ai sensi delle deliberazioni 917/2017/R/idr, 580/2019/R/idr e 639/2021/R/idr”;

- la deliberazione ARERA 24 maggio 2022 229/2022/R/idr recante “Conclusione del procedimento per il riesame di taluni criteri per l’aggiornamento biennale delle predisposizioni tariffarie del servizio idrico integrato, in ottemperanza alle ordinanze del TAR Lombardia, Sezione Prima, nn. 373/2022, 383/2022, 384/2022, 385/2022 e 386/2022”;

considerato che:

- con deliberazione 580/2019/R/IDR, l’Autorità ha approvato il metodo tariffario idrico per il terzo periodo regolatorio (di seguito MTI3) per gli anni 2020, 2021, 2022, 2023 definendo, nell’Allegato A alla medesima deliberazione, le regole e i criteri in conformità dei quali devono essere effettuati “la determinazione delle componenti di costo (...) e l’aggiornamento delle tariffe applicate”;
- con delibera CAMB n. 57 del 11 dicembre 2020 recante “Approvazione delle predisposizioni tariffarie del servizio idrico integrato elaborate in applicazione della deliberazione ARERA n.580/2019/R/IDR del 27 dicembre 2019 e ss.mm.ii. recante il metodo tariffario idrico per il terzo periodo regolatorio (2020-2023) MTI3, per i bacini tariffari di Parma, Piacenza e Reggio Emilia gestiti da IREN S.p.A. e dalla partecipata IRETI S.p.A.” l’Agenzia ha approvato la manovra tariffaria per il periodo 2020-2023;
- con delibera 57/2021/R/IDR del 16 febbraio 2021 l’Autorità ha approvato lo specifico schema regolatorio recante le predisposizioni tariffarie per il periodo 2020-2023, proposto dall’Agenzia Territoriale dell’Emilia-Romagna per i servizi idrici e rifiuti per il gestore IRETI S.P.A (operante nel sub ambito Piacenza);
- con delibera 143/2021/R/IDR del 6 aprile 2021 l’Autorità ha approvato lo specifico schema regolatorio recante le predisposizioni tariffarie per il periodo 2020-2023, proposto dall’Agenzia Territoriale dell’Emilia-Romagna per i servizi idrici e rifiuti per il gestore IRETI S.P.A (operante nel sub ambito Piacenza);
- l’art. 6 della deliberazione 580/2019/R/IDR fornisce le prime disposizioni sull’aggiornamento biennale e revisione infra periodo della predisposizione tariffaria, stabilendo che entro il 30 aprile 2022, l’Ente di governo dell’ambito o altro soggetto competente
 - determina con proprio atto deliberativo, l’aggiornamento del vincolo ai ricavi del gestore e del moltiplicatore tariffario teta (9) che ciascun gestore dovrà applicare per le singole annualità del biennio 2022- 2023;
 - ai fini dell’approvazione da parte dell’Autorità, trasmette:
 - i. l’aggiornamento del Programma degli Interventi, con specifica evidenza delle varianti al Piano delle Opere Strategiche;
 - ii. il Piano Economico-Finanziario, recante il vincolo ai ricavi del gestore e il moltiplicatore tariffario teta (9) come risultanti dall’aggiornamento per il biennio 2022 - 2023;
 - iii. una relazione di accompagnamento che ripercorra la metodologia applicata;
 - iv. l’atto o gli atti deliberativi di determinazione dell’aggiornamento biennale, nonché del conseguente valore del vincolo ai ricavi del

gestore e del moltiplicatore tariffario teta (9);

v. l'aggiornamento dei dati necessari richiesti.

- al comma 6.3, inoltre la deliberazione prevede che ove il sopra citato termine del 30 aprile 2022 decorra inutilmente, il soggetto gestore trasmetta all'Ente di governo dell'ambito o altro soggetto competente istanza di aggiornamento biennale della predisposizione tariffaria e ne dia comunicazione all'Autorità;
- con la deliberazione ARERA 639/2021/R/idr sono state definite specifiche regole e procedure per l'aggiornamento biennale, ai fini della rideterminazione delle tariffe del servizio idrico integrato per le annualità 2022 e 2023 elaborate in osservanza della metodologia tariffaria di cui MTI-3, integrando e modificando a tal fine l'Allegato A alla detta deliberazione 580/2019/R/IDR nonché l'Allegato A alla deliberazione 917/2017/R/idr recante la Regolazione della Qualità Tecnica del servizio idrico integrato (RQTI);
- l'art. 3 della succitata deliberazione stabilisce che la determinazione delle tariffe per l'anno 2022 viene aggiornata con i dati di bilancio relativi all'anno 2020 o, in mancanza, con quelli dell'ultimo bilancio disponibile, trasmessi nelle modalità previste. La determinazione delle tariffe per l'anno 2023 viene aggiornata con i dati di bilancio o di preconsuntivo relativi all'anno 2021 o, in mancanza, con quelli dell'ultimo bilancio disponibile, salvo le componenti per le quali è esplicitamente ammesso un dato stimato;
- con determina 18 marzo 2022, n. 1/2022 – DSID, ARERA ha definito le procedure per la raccolta dei dati tecnici e tariffari, nonché degli schemi tipo per la relazione di accompagnamento al programma degli interventi e all'aggiornamento delle predisposizioni tariffarie per il biennio 2022-2023 ai sensi delle deliberazioni 917/2017/R/idr, 580/2019/R/idr e 639/2021/R/idr;
- con la deliberazione ARERA 229/2022/R/idr sono state infine introdotte misure urgenti, in esito al procedimento per il riesame dei criteri per l'aggiornamento biennale (2022- 2023) delle predisposizioni tariffarie del servizio idrico integrato di cui alla deliberazione 639/2021/R/IDR, in ottemperanza alle ordinanze del Tribunale Amministrativo Regionale per la Lombardia, Milano (Sezione Prima) nn. 373/2022, 383/2022, 384/2022, 385/2022 e 386/2022, “in relazione alla straordinaria e documentata entità dei rincari dei costi energetici”;
- il comma 5.3 della deliberazione 580/2019/R/IDR precisa che il PEF deve essere adottato dall'EGA con proprio atto deliberativo di approvazione e che ai fini della rispettiva approvazione da parte dell'ARERA, l'Ente d'Ambito trasmette all'Autorità il predetto schema regolatorio corredato da una relazione di accompagnamento che ripercorra la metodologia applicata, l'atto o gli atti deliberativi di approvazione della tariffa e dell'aggiornamento del PEF, l'aggiornamento, ai sensi del summenzionato comma 5.2, dei dati necessari, forniti nel formato richiesto dall'Autorità e la convenzione di gestione, contenente le modifiche necessarie a recepire la disciplina introdotta dal MTI3;
- i dati raccolti nell'ambito del procedimento disposto contestualmente alla deliberazione 580/2019/R/IDR di approvazione tariffaria per il periodo regolatorio 2020-2023 hanno riguardato i dati economico-tariffari relativi agli esercizi 2018 e 2019. Rispetto a quest'ultima annualità, la maggior parte dei gestori aveva fornito dati preconsuntivi e in alcuni casi, in mancanza del dato preconsuntivo, erano stati utilizzati i valori di bilancio 2018: in tale sede pertanto l'Agenzia ha proceduto al riallineamento delle componenti tariffarie attraverso i dati consuntivi di bilancio 2019;

dato atto che:

- per l’allineamento delle componenti tariffarie attraverso i dati consuntivi di bilancio 2019 per le motivazioni sopra evidenziate, l’Agenzia con comunicazione agli atti con prot. PG.AT.6093 del 25/09/2019 e successivo sollecito al PG.AT.2254 del 26/02/2021, ha richiesto ai gestori la trasmissione di tutti i dati economici, tariffari, patrimoniali consuntivi di bilancio relativi al 2019, attraverso la compilazione di apposite modulistiche di raccolta dati;
- l’Agenzia, con comunicazione agli atti con prot. PG.AT.8457 del 17/09/2021, ha richiesto ai gestori la trasmissione di tutti i dati economici, tariffari, patrimoniali consuntivi di bilancio relativi al 2020 e preconsuntivi relativi al 2021, attraverso la compilazione di apposite modulistiche di raccolta dati;
- con comunicazione agli atti con prot. PG.AT.1611 del 12/02/2022 l’Agenzia ha richiesto ai gestori del Servizio Idrico Integrato la trasmissione dei dati relativi al consumo di energia elettrica, dei relativi costi sostenuti nel 2021, di una stima degli stessi per l’annualità 2022-2023 e delle informazioni relative alla tipologia di contratto in essere, al fine di avviare un approfondimento in relazione alle criticità emerse connesse all’aumento del costo dell’energia;
- con comunicazione agli atti con prot. PG.AT.3073 del 25/03/2022, l’Agenzia ha richiesto ai gestori un’integrazione alla luce delle novità introdotte dalla Delibera Arera 639/2021/R/IDR e dalla Determina n. 1/2022 – DSID;
- con nota agli atti con prot. PG.AT.5217 del 25/05/2022, l’Agenzia ha richiesto ai gestori di esprimersi in merito all’attivazione delle misure urgenti introdotte dalla deliberazione ARERA 229/2022/R/idr in ottemperanza alle ordinanze del Tribunale Amministrativo regionale per la Lombardia, Milano (sezione prima) nn. 373/2022, 383/2022, 384/2022, 385/2022 e 386/2022;
- la struttura tecnica dell’Agenzia ha richiesto ai gestori di procedere alla compilazione della modulistica predisposta dall’Autorità relativamente al programma degli interventi (di seguito PDI) per il periodo 2022-2023 ed al piano delle opere strategiche (di seguito POS) nonché agli obiettivi di qualità tecnica (RQTI) e contrattuale (RQSII) per gli anni 2022-2023;

preso atto che il gestore IREN S.p.A. e la partecipata IRETI S.p.A. (di seguito IRETI) ha fornito le informazioni richieste come di seguito indicato:

- con comunicazione del 23/04/2021 il gestore ha trasmesso i dati aggiornati per l’annualità 2019, relativamente a: dati tecnici, consumi e costi dell’energia elettrica, dati di conto economico e raccordo con rendicontazione unbundling, indicazione delle attività svolte, corrispettivi relativi alle società degli assets e l’aggiornamento dei volumi dei ricavi tariffari di competenza 2019 aggiornati al 31/12/2020;
- con comunicazione agli atti prot. PG.AT.11077 del 07/12/2021 il gestore ha trasmesso i dati economici e tariffari di competenza delle annualità 2020. Più precisamente per ogni ambito sono stati forniti: dati tecnici relativi alla gestione del SII, dettaglio dei consumi e dei costi dell’energia elettrica afferenti al SII, dati di conto economico con relativo raccordo alla contabilità unbundling, stratificazione dei cespiti e dei contributi, consuntivo per singolo progetto PDI dettagliato delle entrate in esercizio e dei LIC, prospetto di dettaglio relativo agli scambi all’ingrosso e relative fatture, scheda bonus idrico e dettaglio dell’

Unpaid Ratio a 24 mesi. Causa l'elevata dimensione dei file a supporto della raccolta dati la trasmissione degli stessi è avvenuta tramite posta non certificata;

- con comunicazione agli atti prot. PG.AT.1921 del 22/02/2022 il gestore ha trasmesso, in risposta alle richieste dell'Agenzia, i dati relativi al consumo dell'energia elettrica consuntivi 2020, il preconsuntivo 2021 e la stima sul 2022;
- con comunicazione agli atti prot. PG.AT.2292 del 03/03/2022 il gestore ha trasmesso i dati economici e tariffari di competenza delle annualità 2021. Più precisamente per ogni ambito sono stati forniti: dati tecnici relativi alla gestione del SII, dettaglio dei consumi e dei costi dell'energia elettrica afferenti al SII, dati di conto economico e il dettaglio delle prestazioni accessorie, stratificazione dei cespiti e dei contributi, dettaglio per singolo progetto PDI delle entrate in esercizio, dello speso per investimenti con i correlati LIC e l'incasso dei contributi, prospetto di dettaglio relativo agli scambi all'ingrosso e relative fatture, dettaglio dell' Unpaid Ratio a 24 mesi, dettaglio degli importi delle dichiarazioni CSEA, dettaglio delle "variazioni sistemiche" riguardanti gli ambiti di Piacenza e Parma, prospetto di riepilogo dei consumi e dei costi dell'energia elettrica consuntivati anche in relazione al 2020, integrazioni relative al fatturato 2020 riportato in "Mod tariffe" trasmesso con precedente protocollo, integrazioni riguardo i ricavi produttivi 2020 e attestato di versamento contributo ARERA;
- con comunicazione agli atti prot. PG.AT.5952 del 16/06/2022 il gestore ha trasmesso la documentazione integrativa rispetto a quanto già inviato funzionale alla redazione della manovra tariffaria 2020-2021. Più precisamente per ogni ambito sono stati trasmessi: l'aggiornamento della stratificazione dei cespiti e dei contributi e il dettaglio dei codici PDI delle entrate in esercizio e dello speso per investimenti a seguito degli ultimi chiarimenti intercorsi, integrazione delle fatture degli scambi all'ingrosso per l'annualità 2021 per l'ATO di Parma, il dettaglio dei costi sostenuti per il trasporto e smaltimento fanghi nel 2020 e nel 2021, la rendicontazione dei costi sostenuti nel 2020 e nel 2021 in relazione alla Qualità Contrattuale, le istanze relative alla richiesta della nuova componente prevista da ARERA RCarc, le istanze previste per il riconoscimento dei costi di Energia Elettrica nel 2020 e nel 2021, la consuntivazione dei volumi e dei ricavi di competenza 2019 – 2020 – 2021 per singolo ATO valutata sulla base dell'emesso al 31/12/2021;
- a seguito della valutazione della predetta documentazione, l'Agenzia ha formulato richiesta per le vie brevi di chiarimenti e integrazioni, per ciascun ambito tariffario, con particolare riferimento alla sezione degli scambi all'ingrosso, dei dati del Programma degli interventi e del Piano Opere Strategiche, dell'istanza RCarc per le annualità 2020 e 2021, dei ricavi tariffari delle utenze industriali per l'annualità 2019 e la dichiarazione di veridicità del legale rappresentante. Il Gestore ha risposto a tali richieste con scambio di e-mail, i cui contenuti principali sono stati trasmessi ufficialmente con prot. PG.AT.7804 del 28/07/2022;

considerato che

- oltre ai dati consuntivi di bilancio 2020 e preconsuntivi 2021 (ove per questi ultimi, in assenza dei dati sono stati riportati i corrispondenti valori dell'anno 2020), sono stati oggetto di istruttoria anche i dati consuntivi di bilancio relativi all'annualità 2019 (nel caso di recepimento di dati in forma pre-consuntiva in occasione delle precedenti manovre tariffarie), finalizzata anche alla individuazione e determinazione delle rispettive partite di

conguaglio delle quali si è tenuto conto nel computo delle tariffe oggetto della presente approvazione;

- la documentazione trasmessa dal gestore, sia in riferimento agli aspetti economico-tariffari che in riferimento al programma degli investimenti, è stata oggetto di una complessa attività di valutazione posta in essere dall’Agenzia, di concerto con il soggetto gestore;

rilevato che, in considerazione dei tempi di trasmissione del materiale documentale come sopra evidenziato, della conseguente necessità di procedere alla relativa valutazione ed elaborazione anche in contraddittorio con il gestore e delle integrazioni normative avanzate dall’Autorità, l’Agenzia non è stata in grado di perfezionare la procedura di approvazione della proposta tariffaria entro la scadenza del 30 aprile 2022;

considerato che nella manovra tariffaria 2020-2023 del gestore IRETI:

- erano stati riconosciuti per il territorio di Parma relativamente al periodo 2020-2023: +305.532€, riconducibili alla qualità contrattuale a valere sulla componente $Opex_{QC}$ (di seguito *Istanza QC*), +341.589€ a valere sulla componente OP_{NEW} (di seguito *Istanza OP_{NEW}*), nello specifico comprendenti +116.611€ per la gestione del SII nel Comune di Palanzano e +224.987€ per il potenziamento del servizio di gestione dei collettori fognari di acque meteoriche nel territorio parmense;
- non era stata presentata istanza per il riconoscimento di maggiori costi legati all’emergenza epidemiologica da COVID-19, a valere sulla componente OP_{COVID} ;

dato atto che a seguito della trasmissione dei rispettivi costi consuntivi sostenuti nel biennio 2020-2021:

- in riferimento alla qualità contrattuale, è stato effettuato il conguaglio (a vantaggio dell’utenza) delle componenti tariffarie $Opex_{QC}$;
- gli importi previsti nel biennio 2022-2023 a valere sulla componente tariffaria $Opex_{QC}$ sono stati commisurati agli importi rendicontati dal gestore per il 2019 (305.532€), in attuazione delle disposizioni del MTI3;
- a seguito della trasmissione dei costi consuntivi sostenuti dal gestore nel periodo 2020-2021 in riferimento alla gestione delle acque meteoriche nel territorio di Parma e del servizio nel Comune di Palanzano, è stato effettuato il conguaglio della componente tariffaria OP_{NEW} : entrambi i conguagli hanno evidenziato importi a favore del gestore.

In particolare per il conguaglio relativo alla gestione delle acque meteoriche il gestore, nelle more dell’orientamento generalmente assunto dall’Agenzia di non computare in tariffa conguagli di segno positivo riferiti alla componente OP_{NEW} , ne ha richiesto comunque il riconoscimento in considerazione dei seguenti elementi:

- le attività che il gestore svolge in relazione al servizio dipendono anche dall’andamento meteorologico che si verifica nei diversi anni condizionandone il livello dei costi sostenuti;
- nel corso del 2018, in relazione agli eventi metereologici intercorsi nell’anno, si sono registrati fenomeni eccezionali che hanno insistito sul territorio richiedendo un impegno straordinario delle attività del gestore;
- per i maggiori costi legati all’emergenza epidemiologica (OP_{COVID}) il gestore ha rendicontato costi operativi aggiuntivi per 84.310€, a valere nella componente RC_{ALTRO} ;

ritenuto pertanto di mantenere gli obblighi introdotti dall’Agenzia con i rispettivi provvedimenti di approvazione tariffaria, di rilevazione a consuntivo dei costi riconducibili alle istanze sopra menzionate (*Istanza OP_{NEW}* e *Istanza QC*), attraverso la tenuta di apposita contabilità separata, ai fini della verifica ed eventuale conguaglio degli importi stimati, in sede di aggiornamento tariffario delle tariffe 2024 - 2027;

considerato che:

- il gestore con comunicazione prot. PG.AT.1921 del 22/02/2022, ha trasmesso i dati di energia elettrica relativi ai costi e ai consumi 2020 da elaborazioni unbundling, i dati preliminari per l’annualità 2021 circa costi unitari e consumi, la stima preliminare dei costi per il 2022, evidenziando le criticità connesse al meccanismo regolatorio di riconoscimento dei costi ex-post dell’energia elettrica;
- il gestore con comunicazione prot. PG.AT.5952 del 16/06/2022 ha presentato istanza per il riconoscimento della componente aggiuntiva previsionale $OP_{EE,exp}$ di cui al comma 20.3 del MTI-3 e all’art. 1 della deliberazione 229/2022/R/IDR, pari a 1.000.000€ corrispondente al 16% per il 2022 e a 1.000.000€ corrispondente al 22% per il 2023 della componente di costo per l’energia elettrica (CO_{EE}), inferiore al valore massimo riconoscibile ex-ante in un’ottica di sostenibilità sociale della crescita tariffaria;

ritenuto pertanto che, a seguito di una valutazione approfondita fatta dall’Agenzia sull’effetto dei maggiori costi dell’energia elettrica, sul trend in crescita dei prezzi di mercato e sulla scelta del gestore di contenere l’aumento della tariffa all’utenza, optando per valori percentuali inferiori ai massimi ammissibili, l’Agenzia ha ritenuto di accogliere l’istanza succitata;

considerato che:

- con deliberazione CAMB n. 45 del 29/05/2018 l’Agenzia ha approvato il “Regolamento per la gestione in fase di prima applicazione del bonus idrico integrativo locale da riconoscere agli utenti domestici residenti del servizio idrico integrato in condizioni di disagio economico sociale”;
- ai fini dell’attuazione del predetto regolamento e in accordo con la Delibera CAMB n.40/2016, era stata prevista una componente OP_{social} pari a 180.000€ nel 2018 e 240.000€ nel 2019;
- in occasione della manovra tariffaria MTI3, a fronte di una rendicontazione per il biennio 2018-2019 di una spesa effettiva inferiore ai valori preventivati, l’Agenzia aveva ritenuto di non conguagliare la componente $RC_{OP_{social}}$ per il biennio 2018-2019 e di trattenerla temporaneamente per il biennio successivo 2020-2021, al fine di riserarla in corso d’anno per misure di sostegno alla popolazione maggiormente colpita dalla pandemia con l’impegno di rendicontarne a consuntivo l’effettivo utilizzo in tale biennio e conguagliarne il valore residuo in sede di aggiornamento 2022-2023;
- la rendicontazione per il biennio 2020-2021 relativa al bonus idrico integrativo ha evidenziato una spesa effettiva inferiore ai valori previsionali;
- nella presente predisposizione tariffaria la componente OP_{social} per le annualità 2022 e 2023 è stata assunta costante e pari a 240.000€, al valore della medesima componente recepito nel VRG₂₀₁₉ in accordo con la deliberazione CAMB n. 45 del 29/05/2018;

rilevato che, in considerazione di quanto sopra evidenziato, l’Agenzia ritiene di effettuare il conguaglio della componente OP_{social} per le quote non spese relativamente al biennio 2018-2019, originariamente accantonate per le succitate motivazioni;

dato atto che:

- il gestore con comunicazione prot. PG.AT.5952 del 16/06/2022 ha presentato istanza per il riconoscimento delle componenti di conguaglio RC_{ARC} e Cong ai sensi dell’art.7 comma 2 della deliberazione ARERA 639/2021/R/IDR (art. 27-bis.2 MTI3);
- il gestore con comunicazione prot. PG.AT.7804 del 28/08/2022, ha presentato un aggiornamento delle istanze RC_{ARC} e Cong relativamente alla componente di conguaglio associata alla remunerazione del capitale investito valutata sulla base del CIN con fondo ammortamento calcolato al 31/12/2010;
- per il territorio di Parma è stato richiesto il riconoscimento della sola voce di conguaglio Cong per le annualità 2022 e 2023;

considerato che:

- l’Agenzia ha effettuato una verifica tecnica sul calcolo della voce di conguaglio RC_{ARC} e Cong, confermando la correttezza delle valorizzazioni presentate dal gestore, come di seguito evidenziato:

<i>Parma</i>	2022 (€)	2023(€)
RC_{ARC}	0	0
Cong	178.775	292.952
Totale	178.775	292.952

- in attesa del pronunciamento da parte dei competenti organi della giustizia amministrativa in merito alle componenti di conguaglio sopracitate, con particolare riguardo alla voce Cong, l’Agenzia ha ritenuto di rinviare a dopo il 31/12/2023 una quota di conguagli almeno pari all’importo di tale componente, al fine di congelarne l’effetto tariffario;

rilevato che, in considerazione di quanto sopra evidenziato, l’Agenzia ha accolto le istanze presentate dal Gestore per il riconoscimento delle componenti di conguaglio RC_{ARC} e Cong ai sensi dell’art.7 comma 2 della deliberazione ARERA 639/2021/R/IDR (art. 27-bis.2 MTI3), come riportato nella tabella precedente;

rilevato che il gestore ha rinunciato alla componente tariffaria FONI negli importi di seguito evidenziati:

<i>Parma</i>	2022 (€)	2023(€)
AMM_{foni}	1.449.320	1.521.978
<i>FNI</i>	1.134.111	1.164.358
FoNI	2.583.431	2.686.336
<i>Rinunce AMM_{foni}</i>	1.030.519	1.030.519
<i>Rinunce FNI</i>	1.134.111	1.164.358
FoNI in tariffa	418.801	491.459

dato atto che:

- l’articolo 36.3 del MTI-3 come aggiornato da Deliberazione 639/2021/R/idr stabilisce che “la copertura dei premi relativi alla qualità avviene attraverso un meccanismo perequativo - gestito operativamente dalla Cassa per i servizi energetici e ambientali (CSEA) - i cui oneri sono posti a carico del conto di cui all’articolo 33 del MTI-2 (come integrato dalla deliberazione 918/2017/R/IDR), che raccoglie risorse utilizzabili per l’erogazione di fattori premiali sia agli operatori appartenenti ex ante alla classe a cui è associato l’obiettivo di mantenimento del livello di partenza (di cui al meccanismo descritto alla lett. a) del comma 36.1 e alla lett. a) del comma 36.2), sia agli operatori non appartenenti ex ante alla classe a cui è associato l’obiettivo di mantenimento del livello di partenza (di cui al meccanismo descritto alla lett. b) del comma 36.1 e alla lett. b) del comma 36.2);
- l’articolo 9 della Determina 29 giugno 2020, n. 1/2020 – DSID stabilisce nello specifico le modalità di quantificazione e di riscossione da parte della CSEA della componente
 - a) che la medesima sia espressa in unità di consumo, dividendo, pertanto, l’importo corrispondente alla quota $[(1 + \gamma_i, OP_j) * \max\{0; \Delta Opex\}]$, per i metri cubi erogati nell’anno (a-2) e che il risultato così ottenuto sia applicato al consumo degli utenti;
 - b) che il gestore provveda ad evidenziare in bolletta, oltre alla componente UI2, anche l’eventuale “*quota ad integrazione del meccanismo nazionale per il miglioramento della qualità del servizio idrico integrato*” come risultante dalle operazioni di cui al punto precedente;
 - c) che il gestore versi alla CSEA l’importo di cui sopra, secondo le istruzioni operative definite dalla medesima CSEA, anche tenendo conto delle modalità già adottate con riferimento al “Conto per la promozione della qualità dei servizi di acquedotto, fognature e depurazione” di cui all’articolo 33 del MTI-2 (come integrato dalla deliberazione 918/2017/R/IDR);
- la tariffa unitaria di cui all’articolo 9 lettera a) della Determina 29 giugno 2020, n. 1/2020 – DSID, svolge pertanto la medesima funzione di alimentazione del Conto per la promozione della qualità dei servizi di acquedotto, fognatura e depurazione di cui alla componente UI2;

ritenuto, per quanto sopra evidenziato, di approvare l’**Allegato 2** al presente provvedimento, contenente il calcolo della tariffa unitaria di cui all’articolo 9 lettera a) della Determina 29 giugno 2020, n. 1/2020 – DSID per le annualità 2022-2023;

considerato che:

- l’Agenzia ha già provveduto nel corso del 2016 ad adeguare le convenzioni per la regolazione dei rapporti tra Atersir e i gestori del servizio idrico integrato secondo le disposizioni della Delibera AEEGSI (oggi ARERA) n.656/2015;
- il comma 5.3 della deliberazione ARERA 580/2019/R/IDR precisa che il PEF deve essere adottato dall’EGA con proprio atto deliberativo di approvazione e che ai fini della successiva approvazione da parte dell’ARERA, l’Ente d’Ambito trasmette all’Autorità una serie di atti e documenti tra cui la convenzione di gestione contenente le modifiche necessarie a recepire la disciplina introdotta dal MTI3;
- l’articolo 2.3 dell’Allegato A del MTI3 ha integrato il testo della convenzione tipo di cui alla deliberazione 656/2015/R/IDR: nello specifico dopo il comma 10.2 dell’Allegato A ha aggiunto il comma 10.3 di seguito esplicitato: “10.3 Nei casi in cui, nell’ambito del periodo

regolatorio pro tempore vigente, non sia possibile valutare compiutamente gli effetti del ricorso alle misure per il mantenimento dell'equilibrio economico-finanziario di cui al precedente comma 10.1, l'adozione delle predette misure avviene contestualmente all'elaborazione di una pianificazione di durata commisurata al ripristino di dette condizioni di equilibrio e composta degli atti e delle informazioni che costituiscono la proposta tariffaria.”;

ritenuto pertanto di deliberare, con il presente atto, l'applicazione delle previsioni di cui al richiamato comma 10.3 dell'Allegato A alla deliberazione ARERA 656/2015/R/IDR, come modificato dal MTI3, alla gestione in essere disciplinata dalla vigente convenzione per la regolazione dei rapporti tra Atersir e il gestore del servizio idrico integrato IRETI S.p.A.;

dato atto che:

- al termine di un procedimento di revisione del POI promosso dalla struttura tecnica dell'Agenzia di concerto con il gestore, il Consiglio locale di Parma ha approvato la delibera n.12 del 03/05/2022 recante “Servizio Idrico Integrato – Gestore IRETI S.p.A. Revisione straordinaria del Programma Operativo Interventi 2020-2023 – Annualità 2022 e 2023. Approvazione.”;
- il PDI-cronoprogramma degli investimenti gestito da IRETI S.p.A. è stato redatto secondo lo schema previsto dal citato file RDT sulla base del Piano Operativo degli Interventi (POI) precedentemente revisionato e approvato con delibera del Consiglio Locale di Parma n.12 del 03/05/2022;

ritenuto di aver aggiornato ai sensi dell'art. 2 della delibera 639/2021/R/IDR, il Programma degli Interventi, di cui il Piano delle Opere Strategiche (POS) costituisce parte integrante e sostanziale, come definito al comma 4.2, lett. a), della deliberazione 580/2019/R/IDR;

tenuto conto che:

- ai sensi dell'articolo 4 della Delibera ARERA n.580/2019 e ss.mm.ii., lo schema regolatorio deve essere inclusivo anche dell'aggiornamento del Piano Economico-Finanziario (PEF) che deve essere corredato del piano tariffario, del conto economico, del rendiconto finanziario e dello stato patrimoniale;
- ARERA ha aggiornato il tool di calcolo per l'aggiornamento dei moltiplicatori tariffari per le annualità del periodo 2022-2023, allegato 1 alla Determina ARERA n. 1/2022 – DSID;
- l'Associazione Nazionale Enti d'Ambito (ANEA), ha predisposto un tool di calcolo in grado di quantificare le variabili relative al piano tariffario, il conto economico, il rendiconto di gestione ed allo stato patrimoniale dal 2022 fino al termine della concessione di servizio;

ritenuto quindi opportuno utilizzare il tool predisposto dall'ARERA per la determinazione dei moltiplicatori tariffari per le annualità 2022 e 2023 ed il tool ANEA per la predisposizione del correlato piano economico finanziario;

dato atto che:

- per il bacino tariffario di competenza del gestore IRETI, tenuto conto dell'istruttoria condotta dall'Agenzia in applicazione della delibera ARERA 580/2019/R/idr come

aggiornata dalla delibera 639/2021/R/idr, è stata prodotta la documentazione di seguito elencata:

- tabella riepilogative dei moltiplicatori tariffari 9 da approvare per ciascuna annualità 2022 e 2023;
 - vincolo ai ricavi del gestore come risultanti dall'aggiornamento delle componenti tariffarie per approvare per ciascuna annualità 2022 e 2023 e correlato piano economico finanziario (PEF) sviluppato fino alla scadenza della concessione del servizio costituito dai seguenti prospetti economici: piano tariffario, conto economico, rendiconto finanziario e stato patrimoniale;
 - tool di calcolo ARERA per la determinazione dei moltiplicatori tariffari per le annualità 2022 e 2023 (anche detto file RDT);
 - tool di calcolo ANEA per la predisposizione del PEF;
 - il PdI - cronoprogramma degli investimenti e il POS redatti secondo lo schema previsto dal citato file RDT;
 - relazione descrittiva del programma degli interventi e del POS elaborata secondo lo schema tipo di cui alla determina ARERA n. 1/2022-DSID (**Allegato 3**);
 - relazione di accompagnamento di aggiornamento della predisposizione tariffaria, illustrativa dei criteri e della metodologia adottati per la determinazione dei moltiplicatori tariffari per ciascuna annualità 2022 e 2023 e per l'aggiornamento del PEF redatta secondo lo schema tipo della determinazione ARERA n. 1/2022-DSID (**Allegato 4**);
 - relazione di accompagnamento relativa all'aggiornamento dei dati consuntivi 2020 e 2021, laddove disponibili, richiesti per la definizione della proposta tariffaria 2022-2023;
- l'aggiornamento del Programma degli Interventi e del Piano Economico-Finanziario costituiscono modifiche tariffarie previste dall'Art. 7 (Aggiornamento del Piano d'Ambito) della deliberazione ARERA n.656/2016 e come tali trovano applicazione alla gestione in corso in capo a IRETI S.p.A., senza che si renda necessaria un'ulteriore modifica della convenzione di gestione sottoscritta tra l'EGA ed il suddetto gestore già precedentemente adeguata ai contenuti minimi definiti dall'Autorità nella medesima deliberazione 656/2016;

dato atto che:

- per il bacino tariffario gestito da IRETI S.p.A. sarà inviata all'Autorità, come previsto dal comma 5.3 lett. d) e nel rispetto della procedura di cui all'art. 6 della deliberazione 580/2019/R/IDR, la documentazione citata immediatamente sopra, tramite apposita procedura informatizzata resa disponibile via extranet sul portale dell'Autorità;
- la trasmissione succitata, adempie anche agli obblighi di comunicazione di cui al comma 2.4 della deliberazione 229/2022/R/IDR;

dato atto che, per il bacino tariffario di competenza del gestore IRETI S.p.A., costituiscono esiti dell'istruttoria tecnica:

- i moltiplicatori tariffari approvati per ciascuna annualità del periodo 2022-2023;
- il piano economico finanziario (PEF) costituito dai seguenti prospetti: piano tariffario, conto economico, rendiconto finanziario e stato patrimoniale;

- il PdI - cronoprogramma degli investimenti redatto secondo lo schema previsto dal citato file RDT;

dato atto che le premesse sono parte integrante e sostanziale del presente provvedimento;

dato atto che la presente deliberazione non comporta impegno di spesa o diminuzione dell'entrata e che pertanto non è richiesto il parere in ordine alla regolarità contabile, ai sensi dell'art. 49, comma 1, del d.lgs. n. 267/2000 e s.m.i.;

visto il parere favorevole in ordine alla regolarità tecnica reso dal dirigente dell'Area Servizio Idrico Integrato Ing. Marialuisa Campani, ai sensi dell'art. 49, comma 1, del d.lgs. n. 267/2000 e s.m.i.;

a voti unanimi e palesi,

DELIBERA

1. di approvare, per le motivazioni espresse in premessa, con riferimento al bacino tariffario di Parma di competenza del gestore IRETI S.p.A. **l'Allegato 1**, parte integrante e sostanziale del presente atto, costituito dalla seguente documentazione:
 - i moltiplicatori tariffari ϑ approvati per ciascuna annualità 2022 e 2023 (Allegato 1.A);
 - il Piano Economico-Finanziario (PEF) costituito dai seguenti prospetti: piano tariffario, conto economico, rendiconto finanziario, stato patrimoniale (Allegato 1.B);
 - il PdI – cronoprogramma degli investimenti per le annualità 2022-2023 (Allegato 1.C);
2. di dare atto che, relativamente al bacino tariffario di Parma di competenza del gestore IRETI S.p.A il rispettivo PdI-cronoprogramma degli investimenti redatto secondo lo schema previsto dal citato file RDT è stato predisposto sulla base del Piano Operativo degli Interventi (POI) precedentemente revisionato e approvato con delibera del Consiglio Locale di Parma n.12 del 03/05/2022;
3. di approvare, per le motivazioni espresse in premessa, **l'Allegato 2** parte integrante e sostanziale del presente provvedimento, recante il calcolo delle tariffe unitarie di cui all'articolo 9 lettera a) della Determina 29 giugno 2020, n. 1/2020 – DSID, per la riscossione della quota $[(1 + \gamma_i, OP_j) * \max\{0; \Delta Opex\}]$, per ciascuna annualità 2022-2023;
4. di mantenere l'obbligo per il gestore di rendicontazione a consuntivo, sulla base di registrazioni di apposita contabilità analitica, dei costi operativi richiesti per *l'Istanza acque meteo, Istanza QC, Istanza OPsocial, Istanza OP^{EE}, Istanza OPnew* richiamate in premessa, precisato che tali informazioni sono necessarie all'Agenzia ai fini della verifica dei costi ammessi ex-ante nel computo tariffario e del calcolo dell'eventuale conguaglio in sede di predisposizione tariffaria 2024-2027;
5. l'applicazione delle previsioni di cui al comma 10.3 dell'Allegato A alla deliberazione 656/2015/R/IDR, come modificato dal MTI3, alla gestione in essere disciplinata dalla vigente

convenzione per la regolazione dei rapporti tra Atersir e il gestore del servizio idrico integrato IRETI S.p.A.;

6. di trasmettere all'Autorità, tramite apposita procedura informatizzata accessibile via extranet sul portale dell'ARERA, per i bacini tariffari oggetto della presente approvazione, la seguente documentazione:
 - tabelle riepilogative dei moltiplicatori tariffari ϑ approvati per ciascuna annualità del periodo 2022-2023;
 - relazione descrittiva della qualità tecnica e del programma degli interventi elaborata secondo lo schema tipo di cui alla determina ARERA n. 1/2022-DSID (**Allegato 3**);
 - vincolo ai ricavi del gestore come risultanti dall'aggiornamento delle componenti tariffarie per il biennio 2022-2023 e correlato piano economico finanziario (PEF) sviluppato fino alla scadenza della concessione del servizio costituito dai seguenti prospetti economici: piano tariffario, conto economico, rendiconto finanziario e stato patrimoniale;
 - relazione di accompagnamento di aggiornamento della predisposizione tariffaria, illustrativa dei criteri e della metodologia adottati per la determinazione dei moltiplicatori tariffari per il periodo 2022-2023 e per l'aggiornamento del PEF redatta secondo lo schema tipo di cui alla determinazione ARERA n. 1/2022-DSID (**Allegato 4**);
 - relazione di accompagnamento relativa all'aggiornamento dei dati consuntivi 2020 e 2021 laddove disponibili, richiesti per la definizione dell'aggiornamento tariffario 2022-2023;
 - file RDT per la determinazione dei moltiplicatori tariffari per le annualità 2022-2023;
 - tool di calcolo ANEA per la predisposizione del PEF;
 - il PdI - cronoprogramma degli investimenti e il POS redatti secondo lo schema previsto dal citato file RDT;
 - copia del presente provvedimento.
7. di trasmettere copia del presente provvedimento al gestore del servizio idrico integrato IRETI S.p.a.;
8. di trasmettere il presente provvedimento agli uffici di competenza per gli adempimenti connessi e conseguenti e di demandare al dirigente dell'Area Servizio Idrico la facoltà di apportare eventuali modifiche rese necessarie a valle dell'istruttoria dell'Autorità per l'approvazione dell'aggiornamento biennale delle predisposizioni tariffari;
9. di dichiarare il presente provvedimento immediatamente eseguibile ai sensi di legge, stante l'urgenza di provvedere.



Allegato alla deliberazione del Consiglio d'Ambito n. 86 del 12 settembre 2022

Oggetto: **Approvazione dell'aggiornamento biennale (2022-2023) delle predisposizioni tariffarie del servizio idrico integrato elaborate in applicazione della deliberazione ARERA n.639/2021/R/IDR del 30 dicembre 2021 e ss.mm.ii., per il bacino tariffario di Parma gestito da IREN S.p.A. e dalla partecipata IRETI S.p.A.**

Si esprime parere favorevole in ordine alla regolarità tecnica, attestante la regolarità e la correttezza dell'azione amministrativa, della presente proposta di deliberazione, ai sensi degli articoli 49 comma 1 e 147 bis comma 1 del d.lgs. 18 agosto 2000 n. 267.

Il Dirigente
Area Servizio Idrico Integrato
Marialuisa Campani

Bologna, 12 settembre 2022

ALLEGATI – IRETI S.p.A. PARMA

Allegato 1.A:

Moltiplicatori tariffari teta approvati per le annualità 2022 – 2023

SVILUPPO DEL MOLTIPLICATORE TARIFFARIO predisposto dal soggetto competente			
IRETI Parma	UdM	2022	2023
9 ^a approvato dall'Agenzia	n. (3 cifre decimali)	1,110	1,149

Allegato 1.B:

Piano Economico Finanziario (PEF) costituito da Piano Tariffario, Conto Economico, Rendiconto Finanziario e Stato Patrimoniale

PIANO TARIFFARIO

	UdM	Del 580/2019/R/IDR	Del 639/2021/R/IDR
VRG ²⁰¹⁸	euro	62.853.718	62.853.718
Popolazione residente cui aggiungere 0,25xabitanti fluttuanti	n. abitante	342.513	342.513
$\frac{VRG^{2018}}{pop+0,25pop_{fut}} \leq VRG_{PM}(SI)$ oppure $\frac{VRG^{2018}}{pop+0,25pop_{fut}} > VRG_{PM}(NO)$	SI/NO	NO	NO
Nessuna aggregazione o variazione dei processi tecnici significativa: (NO) oppure Presenza di aggregazioni o variazioni dei processi tecnici significative: (SI)	SI/NO	SI	SI
$\sum_{2020}^{2023} IP_a^{exp} + CFP_a^{exp}$	euro	84.444.164	87.498.164
RAB _{MTI-2}	euro	151.743.295	151.743.295
$\frac{\sum_{2020}^{2023} IP_a^{exp} + CFP_a^{exp}}{RAB_{MTI-2}} \leq \omega (SI)$ oppure $\frac{\sum_{2020}^{2023} IP_a^{exp} + CFP_a^{exp}}{RAB_{MTI-2}} > \omega (NO)$	SI/NO	NO	NO
SCHEMA REGOLATORIO (A)	A/B	Schema regolatorio	Schema regolatorio
SCHEMA REGOLATORIO DI CONVERGENZA (B)			
ψ	(0,4-0,8)	0,40	0,40
SCHEMA REGOLATORIO	(I, II, III, IV, V, VI)	VI	VI

COMPONENTI DI COSTO Opex, Capex, FNInew, ERC

	UdM	ANNO 2020	ANNO 2021	ANNO 2022	ANNO 2023	ANNO 2024	ANNO 2025	ANNO 2026	ANNO 2027
Opex ^a _{end}	euro	22.556.003	22.553.428	24.775.391	24.785.300	24.792.475	24.792.475	24.792.475	24.792.475
Opex ^a _{al}	euro	13.303.838	13.454.871	14.581.633	13.550.421	13.486.907	13.517.729	13.553.667	13.602.397
Op ^a _{new,a}	euro	341.589	341.589	341.589	341.589	341.589	341.589	341.589	341.589
Opex ^a _{QT}	euro	0	0	0	0	0	0	0	0
Opex ^a _{QC}	euro	305.532	305.532	305.532	305.532	305.532	305.532	305.532	305.532
Op ^a _{social}	euro	0	240.000	240.000	240.000	240.000	240.000	240.000	240.000
Op ^a _{ris}	euro	0	0	0	0	0	0	0	0
Op ^a _{COVID}	euro	0							
Opex^a (al netto degli ERC)	euro	36.506.962	36.895.421	40.244.146	39.222.843	39.166.503	39.197.326	39.233.264	39.281.994
AMM ^a	euro	6.130.802	6.292.490	6.032.976	6.375.128	3.808.849	3.701.560	3.290.162	3.124.868
OF ^a	euro	5.007.267	5.170.273	4.546.876	5.046.145	5.507.663	6.163.093	6.705.689	7.279.304
OFisc ^a	euro	1.724.785	1.756.366	1.537.135	1.692.625	1.879.858	2.059.651	2.212.277	2.374.708
ΔCUI ^a _{Capex}	euro	0	0	0	0	-	-	-	-
Capex^a (al netto degli ERC)	euro	12.862.854	13.219.128	12.116.987	13.113.899	11.196.369	11.924.304	12.208.129	12.778.880
IP ^a _{exp}	euro	20.476.974	20.639.010	21.347.010	22.507.010	23.237.951	23.237.951	23.237.951	23.237.951
Capex ^a	euro	16.211.908	17.779.842	18.511.734	19.596.115	15.817.799	16.774.203	17.147.110	17.896.995
FNInew,a	euro	906.026	1.143.667	0	0	2.968.060	2.585.499	2.436.336	2.136.382
ERC ^a _{capex}	euro	3.349.054	4.560.714	6.394.747	6.482.216	4.621.430	4.849.899	4.938.981	5.118.116
ERC ^a _{opex}	euro	6.136.737	6.086.196	4.014.365	4.010.752	4.003.577	4.003.577	4.003.577	4.003.577
ERC^a	euro	9.485.792	10.646.910	10.409.112	10.492.968	8.625.007	8.853.476	8.942.557	9.121.692

FONDO NUOVI INVESTIMENTI

	UdM	ANNO 2020	ANNO 2021	ANNO 2022	ANNO 2023	ANNO 2024	ANNO 2025	ANNO 2026	ANNO 2027
FNIFoNI	euro	906.026	1.143.667	0	0	2.968.060	2.585.499	2.436.336	2.136.382
AMM ^a _{FoNI}	euro	1.222.431	1.074.354	418.801	491.459	965.725	961.212	935.757	916.279
ΔCUI ^a _{FoNI}	euro	0	0	0	0	0	0	0	0
ΔT ^a _{G,ind}	euro	0	0	0	0	0	0	0	0
ΔT ^a _{G,tot}	euro	0		0	0	0	0	0	0
FoNI^a	euro	2.128.457	2.218.022	418.801	491.459	3.933.786	3.546.711	3.372.094	3.052.661

SVILUPPO DEL VRG predisposto dal soggetto competente (include eventuali rimodulazioni)

	UdM	ANNO 2020	ANNO 2021	ANNO 2022	ANNO 2023	ANNO 2024	ANNO 2025	ANNO 2026	ANNO 2027
Opex ^a	euro	36.506.962	36.895.421	40.244.146	39.222.843	39.166.503	39.197.326	39.233.264	39.281.994
Capex ^a	euro	12.862.854	13.219.128	12.116.987	13.113.899	11.196.369	11.924.304	12.208.129	12.778.880
FoNI ^a	euro	2.128.457	2.218.022	418.801	491.459	3.933.786	3.546.711	3.372.094	3.052.661
RC ^a _{TOT}	euro	0	750.000	1.364.245	3.598.250	2.843.478	-	-	-
ERC ^a	euro	9.485.792	10.646.910	10.409.112	10.492.968	8.625.007	8.853.476	8.942.557	9.121.692
VRG^a predisposto dal soggetto competente	euro	60.984.064	63.729.481	64.553.291	66.919.418	65.765.143	63.521.816	63.756.044	64.235.227

SVILUPPO DEL MOLTIPLICATORE TARIFFARIO predisposto dal soggetto competente

	UdM	ANNO 2020	ANNO 2021	ANNO 2022	ANNO 2023	ANNO 2024	ANNO 2025	ANNO 2026	ANNO 2027
VRG ^a predisposto dal soggetto competente	euro	60.984.064	63.729.481	64.553.291	66.919.418	65.765.143	63.521.816	63.756.044	64.235.227
R ^{a-2} _b	euro	1.217.627	1.217.627	1.129.270	1.129.270	1.129.270	1.129.270	1.129.270	1.129.270
Σ tarif ^{a-2019} _{vscat^{a-2}}	euro	57.601.575	58.131.611	57.026.847	57.112.173	57.112.173	57.112.173	57.112.173	57.112.173
g^a predisposto dal soggetto competente	n. (3 cifre decimali)	1,036	1,073	1,110	1,149	1,129	1,091	1,095	1,103

Rc ^a _{appr2020_COVID}	euro	0
---	------	---

SVILUPPO DEL MOLTIPLICATORE TARIFFARIO applicabile (nelle more dell'approvazione ARERA)

	UdM	ANNO 2020	ANNO 2021	ANNO 2022	ANNO 2023	ANNO 2024	ANNO 2025	ANNO 2026	ANNO 2027
Limite al moltiplicatore tariffario	n. (3 cifre decimali)	1,085	1,123	1,164	1,204	1,246	1,225	1,183	1,187
VRG^a (coerente con g^a applicabile)	euro	60.933.857	63.679.273	64.553.291	66.919.418	65.765.143	63.521.816	63.756.044	64.235.227
g^a applicabile	n. (3 cifre decimali)	1,036	1,073	1,110	1,149	1,129	1,091	1,095	1,103

Meccanismi incentivanti per il miglioramento della qualità, controllo sui livelli raggiunti e modalità di copertura dei premi

	UdM	ANNO 2020	ANNO 2021	ANNO 2022	ANNO 2023	ANNO 2024	ANNO 2025	ANNO 2026	ANNO 2027
Strumento allocativo (€/mc)	€/mc	0,039	0,039	0,038	0,038	0,038	0,038	0,038	0,038
$(1+\gamma^{OP}_{i,t}) \cdot \max(0, \Delta O_{pex})$	euro	2.512.852	2.512.852	2.462.644	2.462.644	2.462.644	2.462.644	2.462.644	2.462.644

INVESTIMENTI

	UdM	ANNO 2020	ANNO 2021	ANNO 2022	ANNO 2023	ANNO 2024	ANNO 2025	ANNO 2026	ANNO 2027
Investimenti al lordo dei contributi	euro	21.119.291	21.244.291	22.022.291	23.112.291	23.487.951	23.487.951	23.487.951	23.487.951
Contributi	euro	642.317	605.281	675.281	605.281	250.000	250.000	250.000	250.000
Investimenti al netto dei contributi	euro	20.476.974	20.639.010	21.347.010	22.507.010	23.237.951	23.237.951	23.237.951	23.237.951
CIN	euro	172.551.508	185.247.011	198.533.630	211.707.759	230.989.631	248.131.907	265.795.318	284.024.702
CIN ₀	euro	29.233.357	30.558.918	32.311.155	33.485.142	34.019.258	34.150.273	37.372.847	40.233.800
OF/CIN	%	2,90%	2,79%	3,46%	3,51%	3,50%	3,60%	3,63%	3,66%

Trasferimento importi dovuti alla contabilità speciale del Commissario Unico (Del. 440/2017/R/ldr)

	UdM	2020-2023
Fabbisogno degli investimenti per adeguamento agglomerati oggetto di condanne UE del 19/07/2012 e 10/04/2014	euro	0
Fabbisogno di investimenti coperto da tariffa	euro	0
Fabbisogno di investimenti coperto con risorse regionali o altre fonti pubbliche	euro	0
Risorse da destinare alla contabilità speciale del Commissario Unico	euro	0
Parte del VRG destinata alla contabilità speciale del Commissario Unico	euro	0
Risorse regionali o altre fonti pubbliche destinate alla contabilità speciale del Commissario Unico	euro	0

VALORE RESIDUO A FINE CONCESSIONE

	UdM	Del 639/2021/R/IDR
Ip _{c,t}	euro	479.366.480
FA _{IP,c,t}	euro	137.816.893
CFP _{c,t}	euro	67.132.151
FA _{CFP,c,t}	euro	20.889.876
LIC	euro	885.322
VR a fine concessione	euro	296.192.633

CONTO ECONOMICO

Voce_Conto_Economico	UdM	ANNO 2020	ANNO 2021	ANNO 2022	ANNO 2023	ANNO 2024	ANNO 2025	ANNO 2026	ANNO 2027
Ricavi da tariffe	euro	57.165.890	58.950.199	61.111.955	61.194.340	57.380.718	58.422.767	58.825.887	59.612.793
Contributi di allacciamento	euro	442.317	442.317	250.000	250.000	250.000	250.000	250.000	250.000
Altri ricavi SII	euro	1.602.441	1.670.094	1.420.141	1.282.735	1.389.793	1.473.524	1.438.493	1.405.097
Ricavi da Altre Attività Idriche	euro	1.261.403	1.306.464	1.253.490	1.297.531	1.275.151	1.231.654	1.236.195	1.245.486
Totale Ricavi	euro	60.472.051	62.369.073	64.035.587	64.024.607	60.295.662	61.377.944	61.750.575	62.513.376
Costi Operativi (al netto del costo del personale)	euro	34.869.124	35.207.042	36.136.161	35.111.244	35.047.730	35.078.552	35.114.490	35.163.220
Costo del personale	euro	7.724.368	7.724.368	8.122.350	8.122.350	8.122.350	8.122.350	8.122.350	8.122.350
Totale Costi	euro	42.593.492	42.931.410	44.258.511	43.233.594	43.170.080	43.200.903	43.236.840	43.285.570
MOL	euro	17.878.560	19.437.664	19.777.076	20.791.012	17.125.582	18.177.042	18.513.735	19.227.806
Ammortamenti	euro	10.203.917	10.321.871	7.596.104	7.479.839	7.263.727	6.859.178	6.718.033	6.342.399
Reddito Operativo	euro	7.674.643	9.115.793	12.180.971	13.311.173	9.861.854	11.317.864	11.795.702	12.885.406
Interessi passivi	euro	-	1.301.955	10.800	41.760	291.363	564.898	891.524	1.287.810
Risultato ante imposte	euro	7.674.643	7.813.837	12.170.171	13.269.413	9.570.491	10.752.966	10.904.178	11.597.597
IRES	euro	1.841.914	1.875.321	2.920.841	3.184.659	2.296.918	2.580.712	2.617.003	2.783.423
IRAP	euro	299.311	355.516	475.058	519.136	384.612	441.397	460.032	502.531
Totale imposte	euro	2.141.225	2.230.837	3.395.899	3.703.795	2.681.530	3.022.108	3.077.035	3.285.954
Risultato di esercizio	euro	5.533.418	5.583.000	8.774.272	9.565.618	6.888.961	7.730.857	7.827.143	8.311.643

RENDICONTO FINANZIARIO

Voce_Rendiconto_Finanziario	UdM	ANNO 2020	ANNO 2021	ANNO 2022	ANNO 2023	ANNO 2024	ANNO 2025	ANNO 2026	ANNO 2027
Ricavi da Tariffa SII (al netto del FONI)	euro	57.165.890	59.700.199	62.476.200	64.792.590	60.224.197	58.422.767	58.825.887	59.612.793
Contributi di allacciamento	euro	442.317	442.317	250.000	250.000	250.000	250.000	250.000	250.000
Altri ricavi SII	euro	378.107	454.589	404.799	337.838	332.010	320.685	321.868	324.287
Ricavi da Altre Attività Idriche	euro	1.261.403	1.306.464	1.253.490	1.297.531	1.275.151	1.231.654	1.236.195	1.245.486
RICAVI OPERATIVI	euro	59.247.717	61.903.569	64.384.490	66.677.959	62.081.358	60.225.105	60.633.950	61.432.566
Costi operativi	euro	42.593.492	42.931.410	44.258.511	43.233.594	43.170.080	43.200.903	43.236.840	43.285.570
COSTI OPERATIVI MONETARI	euro	42.593.492	42.931.410	44.258.511	43.233.594	43.170.080	43.200.903	43.236.840	43.285.570
Imposte	euro	2.141.225	2.230.837	3.395.899	3.703.795	2.681.530	3.022.108	3.077.035	3.285.954
IMPOSTE	euro	2.141.225	2.230.837	3.395.899	3.703.795	2.681.530	3.022.108	3.077.035	3.285.954
FLUSSI DI CASSA ECONOMICO	euro	14.513.000	16.741.322	16.730.080	19.740.570	16.229.747	14.002.094	14.320.075	14.861.041
Variazioni circolante commerciale	euro	- 610.553	- 610.553	- 609.012	- 609.012	1.309.349	509.658	- 103.685	- 206.838
Variazione credito IVA	euro	5.924.772	6.190.357	6.438.449	6.667.796	6.208.136	6.022.511	6.063.395	6.143.257
Variazione debito IVA	euro	12.317.451	12.390.493	12.766.059	12.780.378	12.849.050	12.855.831	12.863.737	12.874.458
FLUSSI DI CASSA OPERATIVO	euro	13.902.447	17.419.660	16.121.068	13.018.976	10.898.183	7.678.432	7.416.048	7.923.002
Investimenti con utilizzo del FoNI	euro	2.128.457	2.218.022	418.801	491.459	3.933.786	3.546.711	3.372.094	3.052.661
Altri investimenti	euro	18.990.834	19.026.269	21.603.490	22.620.832	19.554.165	19.941.240	20.115.857	20.435.290
FLUSSO DI CASSA ANTE FONTI FINANZIAMENTO	euro	- 7.216.844	- 3.824.631	- 5.901.224	- 10.093.315	- 12.589.768	- 15.809.518	- 16.071.903	- 15.564.948
FoNI	euro	2.128.457	2.218.022	418.801	491.459	3.933.786	3.546.711	3.372.094	3.052.661
Eventuale anticipazione da CSEA	euro	-	-	-	-	-	-	-	-
Erogazione debito finanziario a breve	euro	-	-	-	-	-	-	-	-
Erogazione debito finanziario medio - lungo termine	euro	86.797.028	2.745.600	5.067.941	9.288.335	8.947.345	12.827.706	13.591.333	13.800.097
Erogazione contributi pubblici	euro	200.000	162.964	425.281	355.281	-	-	-	-
Apporto capitale sociale	euro	-	-	-	-	-	-	-	-
FLUSSO DI CASSA DISPONIBILE PER RIMBORSI	euro	81.908.641	1.301.955	10.800	41.760	291.363	564.898	891.524	1.287.810
Rimborso quota capitale per finanziamenti pregressi	euro	-	-	-	-	-	-	-	-
Rimborso quota interessi per finanziamenti pregressi	euro	-	-	-	-	-	-	-	-
Rimborso quota capitale per nuovi finanziamenti	euro	-	-	-	-	-	-	-	-
Rimborso quota interessi per nuovi finanziamenti	euro	-	1.301.955	10.800	41.760	291.363	564.898	891.524	1.287.810
Eventuale restituzione a CSEA	euro	-	-	-	-	-	-	-	-
TOTALE SERVIZIO DEL DEBITO	euro	-	1.301.955	10.800	41.760	291.363	564.898	891.524	1.287.810
FLUSSO DI CASSA DISPONIBILE POST SERVIZIO DEL DEBITO	euro	81.908.641	-	-	- 0	0	-	0	-
Valore residuo a fine concessione	euro								296.192.633
Stock di debito non rimborsato a fine affidamento (capitale + interessi)	euro								63.522.758

INDICATORI DI REDDITIVITA' E LIQUIDITA'

Indicatore	Udm	
TIR unlevered	%	3,59%
TIR levered	%	7,96%
ADSCR	n.	1,00
DSCR minimo	n.	1,00
LLCR	n.	1,00



Allegato 1.C
PdI – Cronoprogramma degli investimenti

Allegato 2

Strumento allocativo per la copertura dei premi relativi alla qualità: tariffe unitarie per il periodo 2022-2023

	2020	2021	2022	2023
Strumento allocativo (€/mc)	0,039	0,039	0,038	0,038
$(1+\gamma_{i,j}^{OP}) \uparrow \max(0; \Delta Opex)$	2.512.852	2.512.852	2.462.644	2.462.644
Volumi			64.281.413	64.683.973

Totale Volumi

Acquedotto			21.805.543	21.967.763
Fognatura			17.980.760	18.180.922
Depurazione			17.875.962	18.089.997
Utenze di cui al Titolo 4 (TICSI)			6.619.148	6.445.291
Volumi per modalità di copertura premi			64.281.413	64.683.973



Allegato 3

Relazione descrittiva della qualità tecnica e del programma degli interventi elaborata secondo lo schema tipo di cui alla determina ARERA n. 1/2022-DSID

RELAZIONE DI ACCOMPAGNAMENTO – OBIETTIVI DI QUALITÀ PER IL BIENNIO 2022-2023, PROGRAMMA DEGLI INTERVENTI E PIANO DELLE OPERE STRATEGICHE (POS)

Gestore IREN S.p.a. sotto-ambito Parma

Indice

1	Informazioni preliminari	3
2	Prerequisiti	3
	2.1 Disponibilità e affidabilità dei dati di misura dei volumi	4
	2.2 Conformità alla normativa sulla qualità dell'acqua distribuita agli utenti	4
	2.3 Conformità alla normativa sulla gestione delle acque reflue urbane	5
	2.4 Disponibilità e affidabilità dei dati di qualità tecnica.....	5
3	Macro-indicatori di qualità tecnica	5
	3.1 M1 - Perdite idriche	5
	3.1.1 Stato delle infrastrutture e criticità	5
	3.1.2 Obiettivi 2022-2023	5
	3.1.3 Investimenti infrastrutturali	6
	3.1.4 Interventi gestionali	6
	3.2 M2 – Interruzioni del servizio	7
	3.2.1 Stato delle infrastrutture e criticità	7
	3.2.2 Obiettivi 2022-2023	7
	3.2.3 Investimenti infrastrutturali	7
	3.2.4 Interventi gestionali	8
	3.3 M3 – Qualità dell'acqua erogata.....	8
	3.3.1 Stato delle infrastrutture e criticità	8
	3.3.2 Obiettivi 2022-2023	9
	3.3.3 Investimenti infrastrutturali	9
	3.3.4 Interventi gestionali	10
	3.4 M4 – Adeguatezza del sistema fognario.....	10
	3.4.1 Stato delle infrastrutture e criticità	10
	3.4.2 Obiettivi 2022-2023	10
	3.4.3 Investimenti infrastrutturali	11
	3.4.4 Interventi gestionali	11
	3.5 M5 – Smaltimento fanghi in discarica.....	11
	3.5.1 Stato delle infrastrutture e criticità	11
	3.5.2 Obiettivi 2022-2023	12
	3.5.3 Investimenti infrastrutturali	12
	3.5.4 Interventi gestionali	12
	3.6 M6 – Qualità dell'acqua depurata	13
	3.6.1 Stato delle infrastrutture e criticità	13
	3.6.2 Obiettivi 2022-2023	13
	3.6.3 Investimenti infrastrutturali	13
	3.6.4 Interventi gestionali	14

4	Macro-indicatori di qualità contrattuale	14
	4.1 MC1 - Avvio e cessazione del rapporto contrattuale.....	14
	4.1.1 Criticità	14
	4.1.2 Obiettivi 2022-2023	14
	4.1.3 Investimenti infrastrutturali	15
	4.2 MC2 - Gestione del rapporto contrattuale e accessibilità al servizio	15
	4.2.1 Criticità	15
	4.2.2 Obiettivi 2022-2023	15
	4.2.3 Investimenti infrastrutturali	16
5	Interventi associati ad altre finalità	16
6	Piano delle Opere Strategiche (POS).....	16
7	Eventuali istanze specifiche.....	18
	7.1 Istanza per mancato rispetto di alcuni prerequisiti	18
	7.2 Istanza per operazioni di aggregazione gestionale.....	18
	7.3 Altro.....	18
8	Ulteriori elementi informativi	18

1 Informazioni preliminari

Preso atto della dichiarazione del legale rappresentante del gestore attestante la veridicità dei dati rilevanti ai fini della disciplina della qualità tecnica, si illustrano sinteticamente gli esiti dell'attività - compiuta dall'Ente di governo dell'ambito - di verifica e validazione delle informazioni fornite dal gestore medesimo, indicando le eventuali modifiche o integrazioni apportate secondo criteri funzionali alla definizione di una base informativa completa, coerente e congrua.

Nel Capitolo 2 e nel Capitolo 3 della presente Relazione, si richiamano le informazioni sintetizzate nel foglio "Riepilogo_RQTI" presente nel file RDT2022, relative ai prerequisiti e ai macro-indicatori di qualità tecnica¹, tenuto conto di quanto già comunicato all'Autorità nell'ambito della raccolta dati di "Qualità tecnica – monitoraggio" (file denominato RQTI_2022) per l'annualità 2021².

Limitatamente agli aspetti di qualità contrattuale che rilevano in questa sede³, nel Capitolo 4, si riportano gli elementi sintetizzati nel foglio "Riepilogo_RQSII" presente nel medesimo file RDT2022, relativi ai due macro-indicatori MC1- "Avvio e cessazione del rapporto contrattuale" e MC2 - "Gestione del rapporto contrattuale e accessibilità al servizio", tenuto conto di quanto già comunicato all'Autorità nell'ambito della "Raccolta dati: Qualità contrattuale del servizio idrico integrato – Anno 2021", con la quale è stato richiesto di fornire anche il riepilogo delle prestazioni eseguite nel corso della medesima annualità, necessario ai fini dell'applicazione del meccanismo incentivante di premi e penalità di cui al Titolo XIII del RQSII⁴.

2 Prerequisiti

Per il gestore Iren S.p.a. si conferma la sussistenza dei prerequisiti indicati al Titolo 6 della deliberazione 917/2017/R/IDR. In particolare, si conferma:

- I. La disponibilità e l'affidabilità dei dati di misura per la determinazione del volume di perdite idriche totali, riscontrando percentuali sempre superiori alle soglie minime fissate dall'Autorità, sia per la misura dei volumi di processo, sia per la misura dei volumi d'utenza;
- II. L'adozione degli strumenti attuativi necessari per adempiere agli obblighi di verifica della qualità dell'acqua destinata al consumo umano mediante l'effettuazione dei controlli previsti dal d.lgs. 31/01;
- III. L'assenza di agglomerati interessati da pronunce di condanna della Corte di Giustizia Europea per mancato adeguamento alla direttiva 91/271/CEE;
- IV. la disponibilità e l'affidabilità dei dati di qualità tecnica forniti dal gestore, rilevandone i requisiti di correttezza, coerenza, congruità e certezza.

¹ Deliberazione 917/2017/R/ IDR e il relativo Allegato A (RQTI).

² Raccolta dati "Qualità tecnica (RQTI) - monitoraggio" (RQTI 2022) - <https://www.arera.it/it/comunicati/22/220317.htm>.

³ Cfr. Allegato A alla deliberazione 655/2015/R/idr, recante la regolazione della qualità contrattuale del servizio idrico integrato (RQSII), come modificato e integrato dalla deliberazione 547/2019/R/IDR.

⁴ <https://arera.it/it/comunicati/22/220201.htm>.

2.1 Disponibilità e affidabilità dei dati di misura dei volumi

I volumi di processo (volumi immessi in rete) per tutti i centri di produzione principali sono misurati con idonei strumenti (alcuni collegati ai sistemi di telecontrollo), sono registrati su supporto informatico e sono consultabili ed estraibili a richiesta.

Il prerequisito è rispettato sia per quanto attiene i volumi di processo sia per quelli d'utenza. Sui volumi di processo si evidenzia che gli stessi sono misurati al 96,3% del totale, riferiti all'annualità 2021. In merito ai volumi di utenza la percentuale è pari al 95,6%, riferiti all'annualità 2021.

2.2 Conformità alla normativa sulla qualità dell'acqua distribuita agli utenti

Il prerequisito risulta rispettato, ai sensi dell'art. 21 della RQTI.

Il gestore risulta:

a) essersi dotato delle procedure per l'adempimento agli obblighi di verifica della qualità dell'acqua destinata al consumo umano ai sensi del D.Lgs. 31/2001 e s.m.i.	SI
b) aver applicato le richiamate procedure	SI
c) aver ottemperato alle disposizioni regionali eventualmente emanate in materia	SI
d) aver eseguito il numero minimo annuale di controlli interni, ai sensi dell'art. 7 del D.Lgs. 31/2001 e s.m.i.	SI

Iren S.p.A. redige tutti gli anni un Piano di Controllo Analitico (PdCA) finalizzato ad effettuare il monitoraggio della qualità dell'acqua destinata al consumo umano (controlli interni ai sensi dell'art. 7 del D.Lgs. 31/2001). Il PdCA specifica e associa fra loro i punti di campionamento, i profili analitici e le frequenze di controllo. Il PdCA viene inviato alle Aziende ASL competenti per il territorio (Enti di Controllo) che possono richiedere modifiche ed integrazioni qualora lo ritenessero necessario. Il numero di controlli previsti nel PdCA è superiore al numero minimo posto in carico all'autorità sanitaria locale (rif. Tab. 1 dell'Allegato II del D.Lgs. 31/2001 e s.m.i.).

Oltre ai controlli rappresentati nel PdCA (controlli programmati), in corso d'anno vengono effettuati ulteriori numerosi controlli integrativi (estemporanei e/o urgenti) derivanti da necessità operative non programmabili e da monitoraggi specifici.

Le determinazioni analitiche vengono effettuate dal laboratorio IrenLab, certificato e accreditato. I risultati sono registrati sul sistema informativo del laboratorio (LV8) e sono consultabili ed estraibili.

Il gestore Iren s.p.a ha eseguito il numero minimo annuale, riferiti all'annualità 2021, di controlli interni, fissati in 539, avendone eseguiti un numero pari a 2.292. La numerosità dei controlli effettuati, CACQ-real, è superiore al valore minimo richiesto, CACQ-min. Si segnala al proposito che, come espresso nella relativa nota alla compilazione dei dati, alla voce CACQ-real è stato riportato il numero totale dei controlli effettuati sia in rete di distribuzione che a monte.

Anche considerando i soli controlli in rete di distribuzione (per mantenere la confrontabilità con il dato CACQ-min derivato dal DLGS 31/2001 e dimensionato quindi sui soli controlli di rete distributiva) il numero di controlli svolti riferiti all'annualità 2021, (1.726) è comunque molto maggiore di quelli previsti dal decreto.

Al 2020 è stata avviata l'attività di redazione del Water Safety Plan per la zona di Parma.

2.3 Conformità alla normativa sulla gestione delle acque reflue urbane

Il prerequisite è rispettato poiché nel territorio della provincia di Parma e più in generale in tutto quello regionale non sono presenti agglomerati oggetto di condanna nelle sentenze della Corte di Giustizia europea (C-565/10 e C-85/13).

2.4 Disponibilità e affidabilità dei dati di qualità tecnica

Il gestore fornisce con cadenza annuale numerosi dati sul servizio sia in forma aggregata che in forma disaggregata, suddivisi per Comune per quelli inerenti i comparti di acquedotto e di fognatura e suddivisi per singolo impianto per quelli inerenti il comparto di Depurazione.

Tutti questi dati vengono di norma utilizzati dall'Ente di governo d'ambito per la verifica dei dati di qualità tecnica.

Per quanto riguarda l'affidabilità dei dati si è ritenuto opportuno confrontare i dati soggetti a rilevamento da quelli soggetti a stima secondo quanto dichiarato dal gestore e si è riscontrato che la maggior parte dei dati sono stati rilevati.

Per tal motivo si ritiene che il gestore abbia ampiamente rispettato il prerequisite sull'affidabilità dei dati, con l'intento comunque di rilevare anche quelli che ad oggi sono frutto di stima.

3 Macro-indicatori di qualità tecnica

3.1 M1 - Perdite idriche

3.1.1 Stato delle infrastrutture e criticità

Di seguito vengono esplicitate le principali criticità riconducibili al macro-indicatore in oggetto:

Sigla e nome criticità	Considerazioni alla luce dello stato delle infrastrutture
DIS1.2 Inadeguate condizioni fisiche delle reti e degli impianti di distribuzione (condotte, opere civili, apparecchiature meccaniche ed elettromeccaniche)	<i>La criticità è connessa sostanzialmente alla vetustà delle reti di distribuzione.</i>
APP4.2 Non totale copertura o cattivo funzionamento o vetustà dei misuratori (dei parametri di quantità e di qualità) nelle infrastrutture di adduzione	<i>La criticità è legata alla obsolescenza del parco contatori all'utenza.</i>
APP2.2 Inadeguate condizioni fisiche delle reti e degli impianti di adduzione	<i>La criticità è connessa sostanzialmente alla vetustà delle reti di adduzione.</i>

3.1.2 Obiettivi 2022-2023

Nella tabella sono sintetizzati i valori rilevati per gli indicatori M1a e M1b. I dati al 2021 portano ad una classificazione del macro-indicatore M1 in Classe C; i conseguenti obiettivi di miglioramento vedono per il 2023 l'obiettivo di riduzione del 4% di M1a.

Macro-indicatore		Definizione obiettivo 2022	Definizione obiettivo 2023
M1	M1a	11,36	10,90
	M1b	38,69%	37,14%
	Classe	C	C
	Obiettivo RQTI	-4% di M1a	-4% di M1a
	Valore obiettivo M1a	10,90	10,47
	Anno di riferimento per valutazione obiettivo per M1	2021	

3.1.3 Investimenti infrastrutturali

Di seguito si riporta un riepilogo dell'ammontare annuo degli investimenti in relazione alle criticità sopracitate.

M1	CONSUNTIVO			
	Criticità	2020	2021	Totale
	DIS1.2	10.443.641	10.057.366	20.501.008
	APP4.2	345.829	685.628	1.031.457
	APP2.2	129.229	218.566	347.795
	Totale	10.918.700	10.961.560	21.880.260

M1	PIANIFICATO			
	Criticità	2022	2023	Totale
	DIS1.2	7.450.000	7.490.000	14.940.000
	APP4.2	880.000	880.000	1.760.000
	APP2.2	750.000	625.000	1.375.000
	Totale	9.080.000	8.995.000	18.075.000

Si specifica che gli investimenti sopra riportati non prevedono finanziamenti tramite contributi pubblici o privati.

Con riferimento alla criticità DIS1.2 gli interventi previsti si identificano con investimenti di manutenzione straordinaria sulle infrastrutture esistenti, nonché con interventi di rinnovo della rete, volti a garantire un maggior controllo sulla stessa e conseguentemente riduzione delle perdite. Sono previsti inoltre interventi di interconnessione tra i comuni gestiti per garantire una maggiore continuità del servizio anche in periodi con criticità climatiche.

Gli investimenti correlati alla criticità APP2.2 rappresentano principalmente investimenti di manutenzione straordinaria idraulica.

Infine, i progetti riferiti alla criticità APP4.2 si identificano con investimenti finalizzati alla sostituzione di contatori ai fini dell'adempimento del D.M. 93/2017.

3.1.4 Interventi gestionali

Per quanto riguarda gli interventi gestionali volti a risolvere criticità afferenti a questo macro-indicatore, così come per l'analisi di eventuali richieste di $Opex_{QT}^a$ si rimanda alla specifica relazione tariffaria.

3.2 M2 – Interruzioni del servizio

3.2.1 Stato delle infrastrutture e criticità

Di seguito si riportano le principali criticità riconducibili al macro-indicatore in oggetto:

Sigla e nome criticità	Considerazioni alla luce dello stato delle infrastrutture
APP1.1 Insufficienza quantitativa del sistema delle fonti e/o sovrasfruttamento delle fonti di approvvigionamento	<i>La criticità è legata a carenze in alcune delle infrastrutture di produzione</i>
APP2.3 Insufficiente capacità idraulica e/o scarsa flessibilità di esercizio delle infrastrutture di adduzione	<i>La criticità è essenzialmente legata ad una progressiva estensione delle distribuzioni e all'opportunità di interconnettere gli acquedotti</i>
APP2.2 Inadeguate condizioni fisiche delle reti e degli impianti di adduzione	<i>La criticità è connessa sostanzialmente alla vetustà delle reti di adduzione.</i>
APP2.1 Assenza parziale o totale delle reti di adduzione	<i>La criticità è legata ad una non ottimale infrastrutturazione delle adduzioni e delle interconnessioni</i>
DIS1.2 Inadeguate condizioni fisiche delle reti e degli impianti di distribuzione (condotte, opere civili, apparecchiature meccaniche ed elettromeccaniche)	<i>La criticità è legata all'Emergenza Idrica annualità 2017</i>

3.2.2 Obiettivi 2022-2023

Nella tabella sono sintetizzati i valori rilevati e gli obiettivi per gli indicatori. Il macro-indicatore M2 risulta già attualmente in Classe A e l'obiettivo è conseguentemente il Mantenimento.

Macro-indicatore		Definizione obiettivo 2022	Definizione obiettivo 2023
M2	M2	0,37	0,37
	Classe	A	A
	Obiettivo RQTI	Mantenimento	Mantenimento
	Valore obiettivo M2		
	Anno di riferimento per valutazione obiettivo per M2	2021	

3.2.3 Investimenti infrastrutturali

Di seguito si riporta un riepilogo dell'ammontare annuo degli investimenti in relazione alle criticità sopracitate.

M2	CONSUNTIVO			
	Criticità	2020	2021	Totale
	APP1.1	54.843	81.464	136.306
	APP2.3	112.874	603.123	715.997
	APP2.2	468.082	337.290	805.371
	APP2.1	206.628	86.164	292.793
	DIS1.2	-	-	-
	Totale	842.427	1.108.040	1.950.467

M2	PIANIFICATO			
	Criticità	2022	2023	Totale
	APP1.1	175.000	50.000	225.000
	APP2.3	625.000	875.000	1.500.000
	APP2.2	735.000	650.000	1.385.000
	APP2.1	30.000	100.000	130.000
	DIS1.2	-	-	-
	Totale	1.565.000	1.675.000	3.240.000

Si evidenzia che nell'esercizio 2020 sono stati incassati contributi per un importo pari a 361.313 riferiti a interventi a contrasto dell'Emergenza Idrica verificatasi nel 2017.

Gli interventi sono essenzialmente riferibili ad attività di ripristino serbatoi nonché ad investimenti in manutenzione straordinaria di pozzi e sorgenti.

3.2.4 Interventi gestionali

Per quanto riguarda gli interventi gestionali volti a risolvere criticità afferenti a questo macro-indicatore, così come per l'analisi di eventuali richieste di $Opex_{OT}^a$ si rimanda alla specifica relazione.

3.3 M3 – Qualità dell'acqua erogata

3.3.1 Stato delle infrastrutture e criticità

Di seguito si riportano le principali criticità riconducibili al macro-indicatore in oggetto:

Sigla e nome criticità	Considerazioni alla luce dello stato delle infrastrutture
POT1.1 Inadeguatezza di progetto, delle condizioni fisiche, di monitoraggio, dei trattamenti	<i>La criticità è legata ad alcune centrali che necessitano miglioramento dei trattamenti di potabilizzazione</i>
APP1.2 Inadeguatezza della qualità delle fonti di approvvigionamento	<i>La criticità è legata ad alcune fonti di approvvigionamento che necessitano miglioramento dei trattamenti di potabilizzazione</i>
DIS1.1 Assenza parziale o totale delle reti di distribuzione	<i>La criticità è legata alla attuale presenza di aree, comunque molto limitate, non ancora raggiunte dal servizio di acquedotto</i>
APP1.3 Vulnerabilità delle fonti di approvvigionamento e/o inadeguatezza delle aree di salvaguardia	<i>La criticità è legata alla vulnerabilità di alcuni pozzi per i quali si prevede di eseguire opere di difesa</i>
DIS1.2 Inadeguate condizioni fisiche delle reti e degli impianti di distribuzione (condotte, opere civili, apparecchiature meccaniche ed elettromeccaniche)	<i>La criticità è connessa sostanzialmente alla vetustà delle reti di distribuzione.</i>

3.3.2 Obiettivi 2022-2023

Nella tabella sono sintetizzati i valori rilevati e gli obiettivi per gli indicatori. I dati al 2021 portano ad una classificazione del macro-indicatore in Classe C; i conseguenti obiettivi di miglioramento vedono per il 2023 il rientro nella classe precedente entro 2 anni.

Macro-indicatore		Definizione obiettivo 2022	Definizione obiettivo 2023
M3	M3a	0,000%	0,000%
	M3b	1,27%	0,89%
	M3c	0,09%	0,09%
	Classe	C	C
	Obiettivo RQTI	Classe prec. in 2 anni	Classe prec. in 2 anni
	Valore obiettivo M3a		
	Valore obiettivo M3b	0,89%	0,50%
	Valore obiettivo M3c		
	Anno di riferimento per valutazione obiettivo per M3	2021	

3.3.3 Investimenti infrastrutturali

Di seguito si riporta un riepilogo dell'ammontare annuo degli investimenti in relazione alle criticità sopracitate.

M3	CONSUNTIVO			
	Criticità	2020	2021	Totale
	POT1.1	890.453	604.389	1.494.842
	APP1.2	75.785	54.395	130.180
	DIS1.1	570.070	464.183	1.034.254
	APP1.3	18.616	-	18.616
	DIS1.2	312.933	973.062	1.285.996
	Totale	1.867.858	2.096.029	3.963.887

M3	PIANIFICATO			
	Criticità	2022	2023	Totale
	POT1.1	930.000	1.075.000	2.005.000
	APP1.2	225.000	325.000	550.000
	DIS1.1	1.263.625	1.273.625	2.537.250
	APP1.3	-	-	-
	DIS1.2	550.000	-	550.000
	Totale	2.968.625	2.673.625	5.642.250

Gli interventi sono primariamente riferibili al rifacimento di vasche e impianti di filtrazione (es campo pozzi Ramiola Medesano), alla realizzazione di nuovi serbatoi (San Vitale Baganza), nonché ad interventi manutentivi (gallerie Braia e pozzi Fabiola). Sono inoltre ricompresi interventi per la realizzazione di nuovi allacciamenti, estendimenti e potenziamenti dell'infrastruttura di rete.

Si evidenzia che nel biennio 2020 – 2021 sono stati incassati contributi per un importo pari a € 637.064 mentre nel biennio 2022 – 2023 sono previsti contributi pari a € 934.634 relativi ad estensione reti e nuovi allacci.

3.3.4 Interventi gestionali

Per quanto riguarda gli interventi gestionali volti a risolvere criticità afferenti a questo macro-indicatore, così come per l'analisi di eventuali richieste di $Opex_{OT}^a$ si rimanda alla specifica relazione.

3.4 M4 – Adeguatezza del sistema fognario

3.4.1 Stato delle infrastrutture e criticità

Di seguito di riportano le principali criticità riconducibili al macro-indicatore in oggetto:

Sigla e nome criticità	Considerazioni alla luce dello stato delle infrastrutture
FOG2.1 Inadeguate condizioni fisiche delle condotte fognarie, delle opere civili, delle apparecchiature meccaniche ed elettromeccaniche degli impianti	<i>La criticità è legata essenzialmente alla vetustà delle reti e dei manufatti fognari.</i>
KNW1.2 Imperfetta conoscenza delle infrastrutture di fognatura	<i>La criticità è legata alla non completezza della digitalizzazione delle informazioni relative alle infrastrutture</i>
FOG2.2 Elevate infiltrazioni di acque parassite	<i>La criticità è connessa in particolare a fenomeni di infiltrazione da canali di bonifica.</i>
FOG2.3 Inadeguatezza dimensionale delle condotte fognarie	<i>La criticità è legata a problemi di officiosità idraulica delle reti, derivanti anche dalla progressiva estensione degli areali urbanizzati drenati.</i>
FOG2.4 Scaricatori di piena non adeguati	<i>La criticità è connessa a problematiche locali.</i>

3.4.2 Obiettivi 2022-2023

Nella tabella sono sintetizzati i valori rilevati per gli indicatori M4a, M4b e M4c. I dati al 2021 portano ad una classificazione del macro-indicatore M4 in Classe E; i conseguenti obiettivi di miglioramento per il 2021 vedono una riduzione del 10% dell'indicatore M4a.

Macro-indicatore	Definizione obiettivo 2022	Definizione obiettivo 2023	
M4	M4a	2,60	2,34
	M4b	0,00%	0,00%
	M4c	8,29%	8,29%
	Classe	E	E
	Obiettivo RQTI	-10% di M4a	-10% di M4a
	Valore obiettivo M4a	2,34	2,11
	Valore obiettivo M4b		
	Valore obiettivo M4c		
	Anno di riferimento per valutazione obiettivo per M4	2021	

3.4.3 Investimenti infrastrutturali

Di seguito si riporta un riepilogo dell'ammontare annuo degli investimenti in relazione alle criticità sopracitate.

M4 Criticità	CONSUNTIVO		Totale
	2020	2021	
FOG2.1	4.129.251	2.760.191	6.889.442
KNW1.2	37.875	110.479	148.354
FOG2.2	-	-	-
FOG2.4	94.393	-	94.393
Totale	4.261.519	2.870.670	7.132.189

M4 Criticità	PIANIFICATO		Totale
	2022	2023	
FOG2.1	2.070.000	2.205.000	4.275.000
KNW1.2	30.000	30.000	60.000
FOG2.2	150.000	150.000	300.000
FOG2.4	400.000	400.000	800.000
Totale	2.650.000	2.785.000	5.435.000

Gli interventi sono primariamente riferibili agli investimenti in manutenzioni straordinarie ai fin del potenziamento/risanamento del reticolo fognario, nonché alla realizzazione di sistemi di rilevamento. In via residuale gli investimenti riguardano la modellazione/sostituzione delle reti fognarie. Per il biennio 2022-2023 sono previsti contributi per gli interventi riferiti a questo specifico macro-indicatore pari a 70 k euro.

3.4.4 Interventi gestionali

Per quanto riguarda gli interventi gestionali volti a risolvere criticità afferenti a questo macro-indicatore, così come per l'analisi di eventuali richieste di $Opex_{QR}^a$ si rimanda alla specifica relazione.

3.5 M5 – Smaltimento fanghi in discarica

3.5.1 Stato delle infrastrutture e criticità

Di seguito si riportano le principali criticità riconducibili al macro-indicatore in oggetto:

Sigla e nome criticità	Considerazioni alla luce dello stato delle infrastrutture
DEP1.5 Assenza di trattamenti appropriati ex. art. 7 Direttiva 91/271/CEE	<i>Nel caso specifico la criticità è connessa sostanzialmente all'inadeguatezza dei sistemi depurativo per il quale è previsto l'adeguamento</i>
FOG1.2 Mancanza parziale o totale delle reti di raccolta e collettamento dei reflui in agglomerati di dimensione inferiore ai 2.000 A.E.	<i>La criticità è connessa alla necessità di estendere il servizio ad alcune utenze/gruppi di utenze.</i>
DEP3.1 Inadeguato recupero di materia e/o di energia dei fanghi residui di depurazione	<i>Nel caso specifico la criticità è connessa sostanzialmente all'inadeguatezza dei sistemi di recupero di materia, inteso come inadeguatezza delle linee fanghi all'interno dei depuratori</i>
DEP1.2 Assenza totale o parziale del servizio di depurazione in agglomerati di dimensione inferiore ai 2.000 A.E.	<i>La criticità è connessa a limitate situazioni locali</i>

3.5.2 Obiettivi 2022-2023

Nella tabella sono sintetizzati i valori rilevati e gli obiettivi per gli indicatori. Il macro-indicatore risulta già attualmente in Classe A e l'obiettivo è conseguentemente il Mantenimento.

Macro-indicatore		Definizione obiettivo 2022	Definizione obiettivo 2023
M5	M5	12,45%	
	Classe	A	A
	Obiettivo RQTI	Mantenimento	Mantenimento
	Valore obiettivo MFtq,disc		
	Raggiungimento obiettivo		
	Anno di riferimento per valutazione obiettivo per M5	2021	

3.5.3 Investimenti infrastrutturali

Di seguito si riporta un riepilogo dell'ammontare annuo degli investimenti in relazione alle criticità sopracitate.

M5	CONSUNTIVO			Criticità	PIANIFICATO		
	2020	2021	Totale		2022	2023	Totale
	254.296	106.709	361.005	DEP1.5	100.000	250.000	350.000
	1.819	12.326	14.146	FOG1.2	220.000	210.000	430.000
	-	160.798	160.798	DEP3.1	180.000	20.000	200.000
	983	12.120	13.103	DEP1.2	-	-	-
Totale	257.098	291.954	549.052	Totale	500.000	480.000	980.000

Gli interventi correlati al macro-indicatore in oggetto sono primariamente riferibili all'adeguamento degli impianti di depurazione al servizio delle diverse località della provincia. Sono ricompresi anche alcuni interventi per la realizzazione di nuovi sistemi di collettamento e tratti fognari.

Per il biennio 2022-2023 non sono previsti contributi per gli interventi riferiti a questo specifico macro-indicatore.

3.5.4 Interventi gestionali

Per quanto riguarda gli interventi gestionali volti a risolvere criticità afferenti a questo macro-indicatore, così come per l'analisi di eventuali richieste di $Opex_{QR}^a$ si rimanda alla specifica relazione.

3.6 M6 – Qualità dell’acqua depurata

3.6.1 Stato delle infrastrutture e criticità

Di seguito si riportano le principali criticità riconducibili al macro-indicatore in oggetto:

Sigla e nome criticità	Considerazioni alla luce dello stato delle infrastrutture
DEP2.3 Criticità legate alla potenzialità di trattamento	<i>La criticità è legata essenzialmente al progressivo incremento dei carichi da trattare.</i>
DEP1.5 Assenza di trattamenti appropriati ex. art. 7 Direttiva 91/271/CEE	<i>Nel caso specifico la criticità è connessa sostanzialmente all’inadeguatezza dei sistemi depurativo per il quale è previsto l’adeguamento</i>
DEP2.1 Inadeguatezza di progetto, delle condizioni fisiche, dei sistemi di monitoraggio, dei trattamenti di rimozione	<i>La criticità è legata essenzialmente al progressivo incremento dei carichi da trattare e alla progressiva obsolescenza degli impianti.</i>
DEP2.2 Estrema frammentazione del servizio di depurazione	<i>La criticità è connessa all’esigenza di razionalizzare il sistema depurativo, dismettendo progressivamente, quando possibile, gli impianti più piccoli e meno efficienti/bisognosi di manutenzioni</i>
FOG1.2 Mancanza parziale o totale delle reti di raccolta e collettamento dei reflui in agglomerati di dimensione inferiore ai 2.000 A.E.	<i>La criticità è connessa alla necessità di estendere il servizio ad alcune utenze/gruppi di utenze.</i>
DEP3.3 Impatto negativo sul recapito finale	<i>La criticità è limitata ad alcune situazioni locali nel territorio montano</i>

3.6.2 Obiettivi 2022-2023

Nella tabella sono sintetizzati i valori rilevati e gli obiettivi per gli indicatori. Il macro-indicatore M6 risulta in Classe C e l’obiettivo per il 2023 è la riduzione del 15% del macro-indicatore.

Macro-indicatore	Definizione obiettivo 2022	Definizione obiettivo 2023	
M6	M6	7,81%	6,64%
	Classe	C	C
	Obiettivo RQTI	-15% di M6	-15% di M6
	Valore obiettivo M6	6,64%	5,64%
	Raggiungimento obiettivo		
	Anno di riferimento per valutazione obiettivo per M6	2021	

3.6.3 Investimenti infrastrutturali

Di seguito si riporta un riepilogo dell’ammontare annuo degli investimenti in relazione alle criticità sopracitate.

M6	CONSUNTIVO			
	Criticità	2020	2021	Totale
	DEP2.3	293.285	1.456.159	1.749.444
	DEP1.5	120.125	219.252	339.378
	DEP2.1	2.910.412	3.650.990	6.561.402
	DEP2.2	210.193	431.339	641.532
	FOG1.2	81.428	76.092	157.520
	DEP3.3	417	-	417
	Totale	3.615.861	5.833.833	9.449.693

	PIANIFICATO			
	Criticità	2022	2023	Totale
	DEP2.3	500.000	1.070.000	1.570.000
	DEP1.5	200.000	180.000	380.000
	DEP2.1	2.180.000	3.050.000	5.230.000
	DEP2.2	400.000	60.000	460.000
	FOG1.2	160.000	420.000	580.000
	DEP3.3	30.000	10.000	40.000
	Totale	3.470.000	4.790.000	8.260.000

Gli interventi finalizzati a risolvere le criticità sopra esposte consistono sia nel revamping/adeguamenti di impianti o di singoli trattamenti, sia di manutenzioni straordinarie.

Si evidenzia che nel biennio 2022-2023 oltre alle manutenzioni straordinarie previste, risulta significativo l'intervento inerente la costruzione del nuovo depuratore di Monticelli.

Sono presenti nel biennio 2022-2023 contributi a fondo perduto pari a € 275.929.

3.6.4 Interventi gestionali

Per quanto riguarda gli interventi gestionali volti a risolvere criticità afferenti a questo macro-indicatore, così come per l'analisi di eventuali richieste di $Opex_{QR}^a$ si rimanda alla specifica relazione.

4 Macro-indicatori di qualità contrattuale

4.1 MC1 - Avvio e cessazione del rapporto contrattuale

4.1.1 Criticità

Nel Programma degli Interventi non sono esplicitate criticità riconducibili al macro-indicatore MC1.

4.1.2 Obiettivi 2022-2023

In relazione al macro-indicatore di qualità contrattuale considerato, si richiama il livello di partenza e gli obiettivi per il biennio 2022-2023, sintetizzati nel foglio "Riepilogo_RQSII 22_23" presente nel file RDT_2022.

Macro-indicatore		Definizione obiettivo 2022	Definizione obiettivo 2023
MC1	Valore di partenza	99,300%	99,300%
	Classe	A	A
	Obiettivo RQSII	mantenimento	mantenimento
	Valore obiettivo MC1	mantenimento	mantenimento
	Anno di riferimento per valutazione obiettivo per MC1	2021	2022*

**Ai sensi del comma 11.2 della deliberazione 639/2021/R/IDR, si assume "il perseguimento dell'obiettivo per l'annualità 2022, (...), ai fini dell'individuazione della classe di appartenenza e del corrispondente obiettivo per l'annualità 2023"*

Sono stati richiesti *OpexQCa* con apposita istanza motivata in sede di manovra tariffaria 2016-2019. Con la manovra 2022-2023 i costi relativi alla qualità contrattuale risultano diminuiti e pari a € 176.687 e € 211.062 rispettivamente per gli anni 2020 e 2021. Per la valorizzazione 2022-2023 si rinvia alla pertinente sezione della "Relazione di accompagnamento - predisposizione tariffaria MTI-3" paragrafo 5.6 – aggiornamento dati relativi alla componente Opex. Si tratta di costi operativi meramente gestionali riguardanti l'assunzione di personale e/o il potenziamento degli sportelli.

4.1.3 Investimenti infrastrutturali

Non risultano inseriti nel Programma degli Interventi investimenti di tipo infrastrutturale per il macro-indicatore MC1.

4.2 MC2 - Gestione del rapporto contrattuale e accessibilità al servizio

4.2.1 Criticità

Nel Programma degli Interventi non sono esplicitate criticità riconducibili al macro-indicatore MC2.

4.2.2 Obiettivi 2022-2023

In relazione al macro-indicatore di qualità contrattuale MC2, si richiama il livello di partenza e gli obiettivi per il biennio 2022-2023, sintetizzati nel foglio "Riepilogo_RQSII 22_23" presente nel file RDT_2022.

Macro-indicatore		Definizione obiettivo 2022	Definizione obiettivo 2023
MC2	Valore di partenza	97,700%	97,700%
	Classe	A	A
	Obiettivo RQSII	mantenimento	mantenimento
	Valore obiettivo MC2	mantenimento	mantenimento
	Anno di riferimento per valutazione obiettivo per MC2	2021	2022*

**Ai sensi del comma 11.2 della deliberazione 639/2021/R/IDR, si assume "il perseguimento dell'obiettivo per l'annualità 2022, (...), ai fini dell'individuazione della classe di appartenenza e del corrispondente obiettivo per l'annualità 2023"*

Sono stati richiesti *OpexQCa* con apposita istanza motivata in sede di manovra tariffaria 2022-2023. Si rinvia alla pertinente sezione della “Relazione di accompagnamento predisposizione tariffaria MTI-3”.

4.2.3 Investimenti infrastrutturali

Non risultano inseriti nel Programma degli Interventi investimenti di tipo infrastrutturale per il macro-indicatore MC2.

5 Interventi associati ad altre finalità

All'interno del cronoprogramma investimenti il gestore ha inoltre riportato anche alcune criticità, in riferimento ad alcuni interventi, che sebbene debbano afferire ad obiettivi di qualità tecnica secondo abbinamenti già predisposti da ARERA, in realtà sono state associate al macro-indicatore cosiddetto “Altro”, “Preq3” e “Preq4”.

Nello specifico sono i seguenti interventi:

- Rifacimento impianto elettrico e telecontrollo centrale idrica Marore
- Implementazione sistemi telecontrollo su impianti acquedotto
- Implementazione sistemi telecontrollo su impianti depurazione e adeguamento impianti elettrici
- Implementazione sistemi telecontrollo su impianti fognatura e adeguamento impianti elettrici
- Investimenti di struttura
- Adeguamento tecnico e funzionale del telecontrollo di Medesano
- Studi di fattibilità e modellazioni
- Autoveicoli – automezzi
- Altri impianti
- Fabbricati industriali
- Cespiti Indiretti
- Aggiornamento Cartografico
- Adegu.edile fabb.pozzi Jocker LANGH-K23F
- Studi, ricerche, brevetti, diritti di utilizzazione
- Altre immobilizzazioni materiali e immateriali
- Terreni
- Estendimento fognario Strada Cartiera a Vigatto - studio di fattibilità
- Estendimento fognario Via Setti - Via Rocchi - studio di fattibilità

Come già evidenziato in alcuni paragrafi precedenti, alcuni di questi interventi possono comunque concorrere indirettamente al miglioramento dei macro-indicatori di qualità tecnica in maniera non valutabile a priori.

6 Piano delle Opere Strategiche (POS)

Nel totale sono individuati 34 interventi del Pdl attribuiti al Piano Opere Strategiche. Si tratta di interventi riconducibili a linee strategiche di intervento di medio periodo come nel seguito sinteticamente illustrato.

- **Ottimizzazione fognario-depurativo (collettamenti e potenziamenti)**

Si tratta di 12 interventi, nel seguito elencati, finalizzati alla ottimizzazione e adeguamento del sistema fognario - depurativo.

ID intervento pianificato	Titolo Intervento pianificato
2014PRIA0006	12EN - Ampliamento depuratore Collecchio
2014PRIA0020	158EN - Ampliamento depuratore Fontevivo e conseguente dismissione depuratore di Noceto
2014PRIA0024	14IAG - Adeguamento depuratore di Langhirano
2014PRIA0030	18IAG - Via Cisa Felegara a sud dell'agglomerato di Felegara, estendimento fognatura
2014PRIA0042	156EN - Costruzione nuovo depuratore di Monticelli Terme e dismissione del vecchio impianto - 1° stralcio
2014PRIA0055	38IAG - Realizzazione nuovo collettore fognario a servizio del Comuni di Neviano; Traversetolo; Montechiarugolo - 1° stralcio
2014PRIA0062	44IAG - Collettamento Baganzola e depuratore Parma Ovest
2016PRIA0129	76IAG - Collettamento nuclei isolati Corte Godi; Enzano e Alba ad adeguato impianto trattamento (opera compensativa A7)
2020PRIA0188	Installazione sistemi cicli alternati al depuratore Parma OVEST
2020PRIA0212	Adeguamento sistema fognario zona via Figlie della Croce -via Matteotti -via Boudard
2020PRIA0213	Completamento sistema fognario acque nere loc. Castelguelfo
2020PRIA0216	Razionalizzazione sistema fognario zona Case Vecchie e Ravadese - studio fattibilità

Le opere prevedono l'adeguamento impiantistico e/o il potenziamento degli impianti di depurazione e/o di sistemi di collettamento fognario per il vettoriamento dei reflui depurati. La complessità degli interventi è sia di ordine tecnico, spesso sono previsti attraversamenti di infrastrutture viarie di grosse proporzioni sia, anche, di tipo autorizzativo, risultando frequentemente necessarie procedure di esproprio e di variazione degli strumenti urbanistici.

- **Interventi riduzione impatto scolmatori**

Si tratta di un progetto, riguardante soprattutto la città di Parma, al fine di migliorare il sistema di rilevamento e poter gestire da remoto i numerosi scolmatori presenti.

ID intervento pianificato	Titolo Intervento pianificato
2020PRIA0181	Progetto e realizzazione sistema di rilevamento attivazione scolmatori di piena Parma e Provincia

- **Potenziamenti acquedottistici**

I seguenti n.ro 11 interventi sono orientati al potenziamento delle reti e impianti acquedottistici.

ID intervento pianificato	Titolo Intervento pianificato
2014PRIA0002	154EN - Completamento rete adduttrici di collegamento, dorsale torrente Enza
2014PRIA0025	155EN - Potenziamento condotta Molino Cozzano Langhirano e ampliamento trattamento acque
2014PRIA0051	34IAG - Realizzazione nuovo serbatoio accumulo località Canale di Scurano (Neviano)
2014PRIA0059	41IAG - Nuova centrale idrica Roncopascolo con vasche accumulo permeato e miscelato e impianto trattamento nitrati (risoluzione problema Nitrati)
2014PRIA0060	42IAG - Nuova Condotta collegamento campo pozzi Roncopascolo con Parma Cornocchio (risoluzione problema Nitrati)
2014PRIA0068	49IAG - Nuova condotta idrica DN 400 via Reggio; strada Baganzola; pozzo Cornocchio per risoluzione problema nitrati
2014PRIA0087	146EN - Ultimazione condotte campo Pozzi Roncopascolo e realizzazione tratti di interconnessione al fine di utilizzare la risorsa di Roncopascolo nei comuni limitrofi e viceversa
2016PRIA0108	Complesso acquedottistico relativo all'impianto di trattamento acqua delle gallerie Braia e dei pozzi Fabiola
2016PRIA0126	75IAG - Nuovo collegamento idrico Strada Croce Dei Morti e località Casaltono (opera compensativa A7)
2016PRIA0135	80IAG - ampliamento serbatoio Le Olive e man. Str. serb Manzano
2018PRIA0161	Sostituzione reti idriche fuganti via Tommasicchio-Don Corchia
2018PRIA0162	Sostituzione rete idrica fugante in strada Argini NORD
2018PRIA0163	Sostituzione reti idriche fuganti zona Passo del Bocco
2018PRIA0164	Sostituzione reti idriche fuganti zona Strada Massese
2020PRIA0171	Adeguamento serbatoio Quinzano
2020PRIA0174	Rifacimento vasche e filtrazione campo pozzi di Ramiola - 2° stralcio
2020PRIA0204	Interconnessione idraulica acquedotto Sala Baganza e acquedotto Collecchio (rete, impianto di rilancio e Telecontrollo)
2022PRIA0220	Opere di razionalizzazione sistema acquedottistico Lesignano De Bagni
2022PRIA0221	Nuovo campo Pozzi e centrale Parma Sud Ovest
2022PRIA0222	Reti collegamento pozzi Parma Sud Ovest verso la città

Le opere consistono nella realizzazione delle adduzioni e relativi impianti per il vettoriamento degli approvvigionamenti idrici alle reti di distribuzione. La complessità degli interventi è sia di ordine tecnico, risultando spesso le opere realizzate in un territorio fortemente urbanizzato, sia, anche, di tipo autorizzativo, risultando frequentemente necessarie procedure di esproprio e di variazione degli strumenti urbanistici.

Di seguito si riporta una sintesi degli investimenti consuntivati e previsti per linea strategica di intervento.

Investimenti POS	CONSUNTIVO		PIANIFICATO					
	2020	2021	2022	2023	2024	2025	2026	2027
Potenziamenti acquedottistici	822.535	799.035	1.555.000	1.955.000	5.190.000	6.640.000	4.450.000	3.600.000
Ottimizzazione fognario-depurativo	561.021	1.018.017	1.700.000	2.270.000	13.630.000	11.810.000	4.600.000	0
Interventi riduzione impatto scolmatori	0	0	100.000	100.000	400.000	0	0	0
Totale	1.383.556	1.817.052	3.355.000	4.325.000	19.220.000	18.450.000	9.050.000	3.600.000

7 Eventuali istanze specifiche

7.1 Istanza per mancato rispetto di alcuni prerequisiti

Non sono presenti istanze per mancato rispetto dei prerequisiti

7.2 Istanza per operazioni di aggregazione gestionale

È presente istanza per Opnew, nello specifico si rimanda alla relazione di approvazione tariffaria.

7.3 Altro

Non sono presenti altre tipologie di istanze diverse da quanto previsto ai punti precedenti.

8 Ulteriori elementi informativi

Sul territorio regionale sono presenti n.ro 3 disposizioni normative che impattano sulla programmazione degli interventi. Esse sono:

1. DGR 286/2005 Direttiva concernente indirizzi per la gestione delle acque di prima pioggia e di lavaggio da aree esterne (art. 39, Dlgs 11 maggio 1999, n. 152);
2. DGR 201/2016 Approvazione della Direttiva concernente “Indirizzi all’Agenzia Territoriale dell’Emilia-Romagna per i Servizi idrici e rifiuti ed agli Enti competenti per la predisposizione dei programmi di adeguamento degli scarichi di acque reflue urbane”;
3. DGR 569/2019 Aggiornamento dell'elenco degli agglomerati esistenti di cui alla delibera di Giunta regionale n. 201/2016 e approvazione delle direttive per i procedimenti di autorizzazione allo scarico degli impianti per il trattamento delle acque reflue urbane provenienti da agglomerati e delle reti fognarie ad essi afferenti.
4. DGR 2153/2019 Aggiornamento dell'elenco degli agglomerati esistenti di cui alle dgr 201/2016 e 569/2019 e approvazione delle disposizioni relative alle verifiche di compatibilità idraulica nell'ambito dei procedimenti di autorizzazione allo scarico degli impianti per il trattamento delle acque reflue urbane provenienti da agglomerati e delle reti fognarie ad essi afferenti.



Allegato 4
Relazione di accompagnamento di aggiornamento della predisposizione tariffaria

ATERSIR

**Relazione di validazione dati 2020 per i territori di Parma, Piacenza, Reggio Emilia gestiti da IRETI
Relazione della manovra tariffaria 2020-2023 nel territorio di Parma.**

IRETI S.p.A.

Parma

Sommarario

1	Premessa	5
1.1	Elenco della documentazione trasmessa	6
2	Informazioni sulla gestione.....	8
2.1	Perimetro della gestione e servizi forniti	8
2.1.1	Informazioni sulle gestioni interessate da processi di aggregazione.....	15
2.2	Precisazioni su servizi SII e altre attività idriche	16
2.3	Altre informazioni rilevanti.....	17
3	Dati tecnici.....	18
3.1	Dettaglio energia elettrica	18
3.1.1	Piacenza.....	19
3.1.2	Parma.....	20
3.1.3	Reggio Emilia	21
4	Dati di Conto Economico.....	24
4.1	Piacenza	24
4.2	Parma	32
4.3	Reggio Emilia.....	41
5	Altri dati economico finanziari	51
5.1	Altri dati economico finanziari: Sezioni FONTI DI FINANZIAMENTO/IMPOSTE	51
5.1.1	Piacenza	52
5.1.2	Parma.....	53
5.1.3	Reggio Emilia	54
5.2	Altri dati economico finanziari: Sezione MOROSITA'	55
5.2.1	Piacenza.....	55
5.2.2	Parma.....	56
5.2.3	Reggio Emilia	56
5.3	Altri dati economico finanziari: Sezione Altri importi in bolletta	56
5.3.1	Piacenza.....	57
5.3.2	Parma.....	58
5.3.3	Reggio Emilia	58
5.4	Altri dati economico finanziari: Sezione Altri dati per calcolo RC.....	58
5.4.1	Piacenza.....	58
5.4.2	Parma.....	59
5.4.3	Reggio Emilia	59
5.5	Altri dati economico finanziari: Sezione "altri dati per il calcolo della componente capex"	67
5.6	Altri dati economico finanziari: Sezione "Altri dati per il calcolo della componente OPEX"	67
5.6.1	Piacenza.....	67
5.6.2	Parma.....	67
5.6.3	Reggio Emilia	68
5.7	Altri dati economico finanziari: Sezione Consistenza e Costi del personale.....	75
6	Corrispettivi infrastrutture di terzi	76
6.1	Piacenza	76
6.2	Parma	76
6.3	Reggio Emilia.....	77
7	Ricavi tariffari totali per Ambito Tariffario	79
7.1	Elenco Ambiti Tariffari.....	79
7.1.1	Piacenza.....	79
7.1.2	Parma.....	79
7.1.3	Reggio Emilia	79
7.2	Comuni Ambiti Tariffari	79
7.2.1	Piacenza.....	79
7.2.2	Parma.....	80
7.2.3	Reggio Emilia	81

7.3	Riepilogo ricavi tariffari per servizio, quota fissa / variabile	82
7.3.1	<i>Piacenza</i>	82
7.3.2	<i>Parma</i>	82
7.3.3	<i>Reggio Emilia</i>	83
7.4	Ricavi tariffari per collettamento e depurazione di reflui industriali	83
7.4.1	<i>Piacenza</i>	83
7.4.2	<i>Parma</i>	84
7.4.3	<i>Reggio Emilia</i>	84
8	Servizi all'ingrosso	86
8.1	Soggetti	86
8.2	Vendita servizi all'ingrosso	86
8.3	Acquisto servizi all'ingrosso	92
9	Nuovi investimenti, dismissioni e CFP	101
9.1	Investimenti, LIC e CFP consuntivi 2020	101
9.1.1	<i>Piacenza</i>	102
9.1.2	<i>Parma</i>	103
9.1.3	<i>Reggio Emilia</i>	104
9.2	Investimenti, LIC e CFP preconsuntivi 2021	105
9.2.1	<i>Piacenza</i>	105
9.2.2	<i>Parma</i>	105
9.2.3	<i>Reggio Emilia</i>	106
9.3	Dismissioni 2020	107
9.3.1	<i>Piacenza</i>	107
9.3.2	<i>Parma</i>	107
9.3.3	<i>Reggio Emilia</i>	108
9.4	Dismissioni 2021	108
9.4.1	<i>Piacenza</i>	108
9.4.2	<i>Parma</i>	109
9.4.3	<i>Reggio Emilia</i>	109
10	Determinazione dei conguagli 2019	110
11	Attestazione, o motivazione in caso di scostamento, della corrispondenza tra gli investimenti programmati e gli investimenti effettivamente realizzati con riferimento agli anni 2020 e 2021	111
11.1	<i>Piacenza</i>	111
11.2	<i>Parma</i>	111
11.3	<i>Reggio Emilia</i>	111
12	Corrispettivi applicati all'utenza finale	113
13	Predisposizione tariffaria	114
13.1	Posizionamento nella matrice di schemi regolatori	114
13.1.1	<i>Selezione dello schema regolatorio</i>	114
13.1.2	<i>Valorizzazione delle componenti del VRG</i>	115
13.1.3	<i>Valorizzazione componente Capex</i>	118
13.1.4	<i>Valorizzazione componente FONI</i>	118
13.1.5	<i>Valorizzazione componente OPEX</i>	119
13.1.6	<i>Valorizzazione componente ERC</i>	122
13.1.7	<i>Valorizzazione componente RC_{TOT}</i>	123
13.2	Moltiplicatore tariffario	127
13.2.1	<i>Calcolo del moltiplicatore</i>	127
13.2.2	<i>Moltiplicatore tariffario approvato dal soggetto competente</i>	129
13.2.3	<i>Moltiplicatore tariffario applicabile</i>	129
13.2.4	<i>Confronto con i moltiplicatori precedentemente applicati</i>	130
13.3	Piano economico e finanziario	130
13.3.1	<i>Piano tariffario</i>	130
13.3.2	<i>Schema di conto economico</i>	132

13.3.3 Rendiconto finanziario	134
13.3.4 Stato Patrimoniale	137
14 Eventuali istanze specifiche	140
15 Note e commenti sulla compilazione del file RDT2022	141

ELENCO ALLEGATI

ALLEGATO 1 Validazione_Cespiti2020_IRETI

ALLEGATO 2 Validazione_Cespiti2021_IRETI

ALLEGATO 3 Rendicontazione OpexQC

ALLEGATO 4 Istanza EE

ALLEGATO 5 Istanza RcARC

1 Premessa

Il biennio 2022-2023, oggetto del presente aggiornamento tariffario, è disciplinato dalla deliberazione ARERA 580/2019/R/idr come integrata, in particolare, dalla Deliberazione 639/2021/R/idr, e definisce in modo puntuale e definitivo gli adeguamenti tariffari per il biennio 2022-2023, già oggetto di definizione preliminare ai sensi della citata Deliberazione 580/2019/R/idr.

La deliberazione ARERA 639/2021/R/idr prevede altresì all'articolo 3.1 l'oggetto della validazione, ossia, i "dati di bilancio relativi all'anno 2020 o, in mancanza, quelli dell'ultimo bilancio disponibile, trasmessi nelle modalità previste. La determinazione delle tariffe per l'anno 2023 viene aggiornata con i dati di bilancio o di preconsuntivo relativi all'anno 2021 o, in mancanza, con quelli dell'ultimo bilancio disponibile, salvo le componenti per le quali è esplicitamente ammesso un dato stimato."

Infine, l'art. 5.3 lettera d) della deliberazione ARERA 580/2019/R/idr considera l'aggiornamento dei dati, trasmessi nel formato richiesto ai sensi del precedente comma 5.2, elemento essenziale "ai fini dell'approvazione da parte dell'Autorità" delle predisposizioni tariffarie proposte dall'Ente di Governo dell'Ambito.

La deliberazione ARERA 580/2019/R/idr e ss.mm.ii. non prevede tuttavia modalità specifiche per svolgere l'attività di validazione dati, limitandosi a richiamare in più occasioni il criterio della competenza: sembra pertanto escludersi implicitamente la possibilità di valorizzare ai fini tariffari i dati non riconducibili all'anno di competenza sebbene gli stessi siano rilevati nei bilanci 2020-2021.

Pertanto, ad oggi l'attività di validazione dati da parte degli Enti di Governo dell'Ambito ai sensi della Deliberazione 580/2019/R/idr e ss.mm.ii. sembra doversi ancora svolgere in continuità con i criteri adottati nelle precedenti raccolte dati, attingendo ai criteri contenuti nei precedenti provvedimenti ARERA, in continuità con le impostazioni adottate nelle precedenti predisposizioni tariffarie approvate dalla Autorità, nonché dagli esiti delle verifiche ispettive che inevitabilmente condizionano l'attività di validazione o consolidando i criteri adottati oppure rettificandone l'impostazione.

Per i dati relativi alla gestione operativa e all'attività di investimento per l'annualità 2020, di cui il gestore ha fornito dati definitivi ovvero dati consuntivi di Bilancio, si è verificata la completezza delle informazioni inviate rispetto a quelle richieste dall'ARERA e dall'Agenzia e la coerenza con il libro cespiti, il bilancio, le fatture e, più in generale, con le fonti contabili.

In riferimento all'annualità 2021, il gestore ha fornito dati di pre-consuntivo per i soli costi congruabili (quindi non per gli efficientabili), per le stratificazioni dei cespiti, per i CFP, per i costi relativi alle istanze OPnew, OpexQC, per i volumi fatturati: trattandosi di dati pre-consuntivi, l'Agenzia provvederà nei prossimi mesi a richiedere la trasmissione dei rispettivi dati consuntivi di Bilancio unitamente alle relative fonti contabili, necessarie per la validazione. In tale sede l'Agenzia calcolerà i congruagli effettivi di competenza 2021, il relativo scostamento rispetto ai congruagli 2021 confluiti nei VRG 2022-2023 (calcolati con i dati preconsuntivi confluiti nella presente manovra tariffaria) da considerare nella futura predisposizione tariffaria.

Date tali premesse, si richiama di seguito l'elenco dei dati e delle informazioni richieste ai gestori dall'Agenzia:

1. Bilancio d'esercizio 2020 e bilancio preconsuntivo 2021;
2. Conto Economico di verifica 2020 dei dati contabili imputati al servizio idrico;
3. Prospetti dei Conti Annuali Separati (CAS) previsti dall'articolo 14.1 del TIUC – Testo Integrato in merito all'*Unbundling Contabile* – Allegato A della Delibera 137/2016/R/IDR, Nota di commento ai CAS di cui all'art. 21 del TIUC, relazione del revisore sui CAS di cui all'art. 22 del TIUC;
4. prospetto riepilogativo dei valori numerici dei driver utilizzati per i ribaltamenti alle attività/ATO – comparti/ATO delle poste economiche rilevate nei servizi comuni (SC), nelle funzioni operative condivise (FOC) e nei comparti "valori multiATO";
5. Libro Cespiti al 31/12/2020 e Libro Cespiti al 31/12/2021;
6. Dettaglio analitico delle immobilizzazioni in corso al 31.12.2020 e 31.12.2021;
7. Dettaglio analitico dei lavori conto terzi;
8. Dettaglio delle Dismissioni e dei CFP incassati;
9. Volumi bollettati 2020 e stimati 2021;
10. Dettaglio costi energia 2020-2021 e consumi;
11. Dettaglio fatture dei costi e delle vendite all'ingrosso 2020 e 2021;
12. Dettaglio costi-ricavi relativi alle AAI;

13. Dettaglio relativo alle prestazioni accessorie;
14. Pagamento contributo ARERA;
15. Rendicontazione degli importi UI1, UI2, UI3, UI4 (importi fatturati e versati);
16. Dettaglio dei finanziamenti in essere al 31/12/2020 e al 31/12/2021;
17. Dettaglio di contabilità analitica dei costi effettivamente sostenuti dal gestore negli anni 2020-2021 per l'adeguamento agli standard di qualità contrattuale (Deliberazione 655/2015/R/IDR), oggetto di istanza nella precedente predisposizione tariffaria;
18. Dettaglio di contabilità analitica dei costi effettivamente sostenuti dal gestore negli anni 2020-2021 per la gestione delle acque meteoriche, per la gestione del SII nel Comune di Palanzano, per gli OPEX qc;
19. Eventuali istanze per il riconoscimento di oneri aggiuntivi;
20. Attestazione di ottemperanza agli obblighi di verifica della qualità dell'acqua destinata al consumo umano ai sensi del D.Lgs. 31/01;
21. Dichiarazione di veridicità dei dati del legale rappresentante.

1.1 **Elenco della documentazione trasmessa**

Si riporta di seguito un riepilogo dei file trasmessi dal gestore.

File inviati con comunicazione Prot. ATERSIR PG-AT-0011077 del 7 dicembre 2021

- Rendicontazione dei consuntivi relativi all'esercizio 2020 per gli ambiti di Piacenza, Parma e Reggio Emilia:
 - investimenti;
 - tariffe e volumi;
 - scambi all'ingrosso;
 - dati finanziari e patrimoniali;
 - dati economici consuntivi;
 - bilancio della società.

File inviati con comunicazione Prot. ATERSIR PG-AT-0002292 del 3 marzo 2022

- Aggiornamento dei dati economici e patrimoniali a consuntivo dell'esercizio 2020 per gli ambiti di Piacenza, Parma e Reggio Emilia;
- Rendicontazione dei dati preconsuntivi dell'esercizio 2021.

File inviati con comunicazione Prot. ATERSIR PG-AT-0005952 del 16 giugno 2022

- Aggiornamento della stratificazione cespiti 2020-2021
- Rendicontazione costi per lo smaltimento fanghi
- Rendicontazione OPEX_{QC}
- Aggiornamento scambi all'ingrosso
- Istanza costi aggiuntivi energia elettrica
- Istanza RC_{ARC}

- Aggiornamento ricavi tariffari

File inviati con comunicazione Prot. ATERSIR PG-AT-0007804 del 28 luglio 2022

- Aggiornamento e rettifica dell'istanza RCARC
- Dichiarazione Veridicità del Rappresentante Legale
- Dettaglio conguaglio scambio all'ingrosso con Aimag 2020
- PDI – POS e relative relazioni aggiornati
- Corrispettivi 2019 utenze industriali - aggiornamento

2 Informazioni sulla gestione

2.1 Perimetro della gestione e servizi forniti

Non si evidenziano ulteriori ampliamenti di servizio o estendimento del perimetro della gestione, rispetto a quelli già illustrati nel precedente periodo regolatorio e riguardanti:

- *ambito Parma*: la gestione del SII nel Comune di Palanzano a partire dal 1° gennaio 2016, precedentemente svolta da Matilde Servizi srl – società totalmente pubblica del comune di Palanzano;
- *ambito Parma*: il potenziamento della gestione del servizio di acque meteoriche nel territorio parmense gestito da IRETI (attivato negli ultimi mesi del 2016).
- *ambito Piacenza*: la gestione del segmento acquedotto nel Comune di Cortemaggiore (PC) ex-Società Acque Potabili S.p.A. (SAP), oggi IRETI a seguito delle operazioni societarie che hanno coinvolto la stessa SAP, è stata consolidata all'interno della gestione dell'ambito piacentino.

Si riporta nel seguito estratto della precedente relazione di accompagnamento circa il trattamento contabile e tariffario dell'integrazione di Cortemaggiore nella gestione d'ambito.

La gestione del servizio acquedotto nel Comune di Cortemaggiore fu affidata ad Italgas con Deliberazione del Consiglio Comunale n. 47 del 17.06.1991 tramite stipula di apposita convenzione in data 2.08.1991 per una durata trentennale, fino al 30.09.2021. A Italgas è subentrata la Società Acque Potabili S.p.A. (SAP), la cui concessione, in applicazione del c. 15bis dell'art. 113 del D.Lgs. 267/2000, che escludeva dalla cessazione le concessioni affidata alla data del 1° ottobre 2003 a società quotate in borsa a condizione che fossero concessionarie esclusive del servizio, è stata salvaguardata fino a scadenza contrattuale, con determinazione n. 8 del 21.01.2004 e deliberazione n.1 del 8.04.2004 dell'ex-Agenzia d'Ambito di Piacenza.

La Società Acque Potabili S.p.A. con nota 14169 del 6.11.2015 (prot. in arrivo 7845) comunica ad ATERSIR formale richiesta di avviare le attività per concordare, unitamente al Comune di Cortemaggiore, i termini, le modalità e le tempistiche utili ad addivenire alla cessazione anticipata della concessione di servizio di cui è titolare, riconoscendole il valore residuo degli assets di proprietà secondo la vigente normativa. ATERSIR, SAP e il Comune di Cortemaggiore definiscono in data 28.01.2016 un accordo che stabilisce le condizioni, i termini e le modalità per la cessazione anticipata della concessione del servizio acquedotto.

Con efficacia dal 1° gennaio 2017 IRETI acquisisce da SAP, tra gli altri, il ramo d'azienda attinente alla gestione acquedottistica del Comune di Cortemaggiore, estendendo così la propria gestione a tutti i Comuni del sub-ambito di Piacenza.

Nel suddetto accordo sottoscritto in data 28.01.2016 si richiama espressamente il "principio dell'unicità della gestione" in materia di Servizio Idrico Integrato come enunciato dagli artt. 149 bis e 172 del D.Lgs. 152/2006 specificando, a riguardo, l'interesse dell'Agenzia di addivenire nel più breve tempo possibile alla gestione unica del sub-ambito: al momento della stipula dell'accordo l'orizzonte per addivenire alla gestione unica era individuato nell'avvio del nuovo affidamento, e non poteva essere diversamente (non potendo ATERSIR disporre l'obbligo in capo a SAP e IRETI rispettivamente di cedere ed acquistare la gestione in oggetto); con l'acquisizione da parte di IRETI del ramo d'azienda di Cortemaggiore tale risultato viene anticipato al 2017.

Con nota prot. RT 008764 – 2020 – P del 7 aprile 2020, acquisita al prot. ATERSIR PG.AT 08.04.2020.0002963, IRETI ha richiesto che, nell'ambito della definizione dello specifico schema regolatorio 2020-2023, il perimetro della gestione del sub-ambito piacentino fosse considerato così come delineatosi con la suddetta operazione, considerando che la definizione di schemi regolatori distinti non avrebbe consentito di sfruttare le sinergie derivanti dall'unicità della gestione né di definire una uniformità degli standard di gestione all'interno del sub-ambito, tanto più vista la limitatezza del territorio di Cortemaggiore (meno di 5.000 abitanti, circa l'1,5% degli abitanti della Provincia) e l'estensione al solo servizio acquedotto.

Concordando con tale impostazione, è stata predisposta [ai fini della predisposizione tariffaria 2020-2023] una unica proposta tariffaria per la gestione del sub-ambito Piacenza, includendo la gestione ex-SAP del servizio acquedotto del Comune di Cortemaggiore.

Gli extra-costi relativi a tali estensioni di servizio sono stati riproposti nella presente predisposizione tariffaria come OP_{new} con la medesima quantificazione già approvata nel corso del precedente periodo regolatorio ai sensi dell'MTI-2 per complessivi Euro 341.589, di cui: 116.911 per gestione Palanzano; 224.978 per gestione acque meteoriche.

La componente OP_{new} riconosciuta nella tariffa 2020-2021 è stata infine oggetto di conguaglio rispetto ai dati consuntivati dal gestore. Si rimanda al Par. 5.4 per i dettagli di calcolo.

A livello societario, l'assetto di IRETI nel biennio oggetto di rendicontazione è stato quello risultante dalle operazioni di riorganizzazione della struttura operativa del gruppo IREN in quattro *business unit* (energia, mercato, reti e ambiente) compiute nel 2016. IRETI è la *business unit* che gestisce la distribuzione di energia elettrica, gas e acqua sul territorio nazionale.

IRETI, pertanto, gestisce:

- “il servizio idrico integrato in 265 comuni di Emilia-Romagna (province di Parma, Piacenza e Reggio Emilia), Liguria (province di Genova, La Spezia, Imperia e Savona), Piemonte (provincia di Vercelli), dove opera negli ambiti dell'approvvigionamento idrico, fognatura e depurazione delle acque reflue”;
- “il servizio distribuzione gas (...) in 104 Comuni di Emilia-Romagna, Piemonte e Liguria”;
- “la distribuzione di energia elettrica nelle città di Parma, Torino e Vercelli a circa 720.000 utenti”, attraverso “una rete in alta, media e bassa tensione di oltre 7.700 chilometri”;
- “l'illuminazione pubblica nel comune di Medesano”.

Come già nel precedente biennio tariffario, il gestore ha quindi presentato per l'anno 2020 una rendicontazione unitaria dei dati economici e patrimoniali, con costruzione del ModCO a partire dalla contabilità *unbundling* tenuta secondo le regole fissate da ARERA.

Come noto, la rendicontazione *unbundling* procede ad una attribuzione diretta dei costi e dei ricavi dell'esercizio sulle attività/comparti regolamentati (nel caso in oggetto al SII e alle AAI), nonché ai Servizi Comuni (SC) e alle Funzioni Operative Condivise (FOC); successivamente i costi e i ricavi attribuiti direttamente a SC e FOC sono riallocati, mediante l'utilizzo di specifici driver, sulle attività regolamentate.

Tenuto in conto del meccanismo di rendicontazione *unbundling*, il gestore ha valorizzato le componenti del MOD_CO inerenti alle attività del Sistema Idrico Integrato (SII) e delle Altre Attività Idriche (AAI), come somma delle seguenti componenti.

- Costi e Ricavi direttamente attribuibili alle attività/comparti del SII e delle AAI, incluso dei costi e ricavi “multi-ATO”. I costi e i ricavi diretti sono costituiti dalle poste contabili per le quali è stato possibile fin dall'origine della manifestazione del costo/ricavo attribuire un oggetto di controllo direttamente associato ad attività/comparti definiti dalla contabilità regolatoria. In particolare, tenuto in considerazione che la società IRETI opera in più ambiti territoriali, le poste contabili sono attribuite, oltre che per destinazione *unbundling* (acque, depurazione, fognatura, altre attività idriche), anche per destinazione geografica (ATO).

Ciò nonostante, sussistono delle poste contabili che, pur essendo attribuibili ad attività relative al SII/AAI, non trovano immediata collocazione in uno specifico ATO. Tali poste sono allocate nel comparto “multi-ATO” e successivamente attribuite, in funzione di appositi driver, ai singoli ambiti territoriali. Di seguito si riportano i valori dei driver utilizzati nel processo allocativo.

Driver per allocazione Multiato

	Acque	Depu	Fogna	AAI
ALESSANDRIA	0%	0%	0%	0%
ASTI	1%	2%	1%	0%
BRESCIA	0%	0%	0%	0%
CUNEO	1%	0%	0%	0%
GENOVA	4%	0%	0%	70%
IMPERIA	2%	0%	0%	0%
LA SPEZIA	0%	0%	0%	0%
MANTOVA	1%	0%	0%	1%
NOVARA	0%	0%	0%	0%
PARMA	26%	33%	35%	12%
PAVIA	0%	0%	0%	0%
PIACENZA	21%	20%	23%	3%
REGGIO EMILIA	31%	45%	40%	13%
SAVONA	13%	0%	0%	3%
VALLE D'AOSTA	0%	0%	0%	0%
VERCELLI	0%	0%	0%	0%
VERONA	0%	0%	0%	0%
Totale	100%	100%	100%	100%

Figura 1

La somma dei valori contabili direttamente attribuiti al singolo ATO con l'esito del processo di allocazione del comparto MultiATO, costituiscono la componente di Costo/Ricavo "Diretta" riportata nel ModCo.

- Costi e Ricavi indiretti, ossia frutto del processo di ribaltamento dei costi e dei ricavi di SC e FOC sul SII e sulle AAI, sulla base del processo allocativo sotto richiamato.

i. Allocazione dei Servizi Comuni

I costi e i ricavi attribuiti direttamente ai Servizi Comuni vengono inizialmente allocati sulle seguenti entità:

- Servizio Idrico Integrato (SII);
- Altre Attività Idriche (AAI);
- Attività Diverse (AD)
- Servizi Comuni (transazioni interne);
- Funzioni Operative Condivise.

Driver SC 1	SCa	SCb	SCc	SCd	SCe	SCf	SCg	SCh	SCi	SCj	SCk
SII	66%	33%	58%	36%	40%	0%	49%	35%	58%	44%	36%
AAI	4%	22%	0%	6%	5%	0%	0%	6%	2%	2%	6%
AD	29%	29%	39%	46%	46%	0%	47%	46%	38%	54%	46%
SCa	0%	0%	0%	0%	0%	0%	0%	0%	0%	0%	0%
SCb	0%	0%	0%	0%	0%	0%	0%	0%	0%	0%	0%
SCc	0%	0%	0%	0%	0%	0%	0%	0%	0%	0%	0%
SCd	0%	0%	0%	0%	0%	0%	0%	0%	0%	0%	0%
SCe	0%	0%	0%	0%	0%	0%	0%	0%	0%	0%	0%
SCf	0%	0%	0%	0%	0%	0%	0%	0%	0%	0%	0%
SCg	0%	2%	0%	0%	0%	0%	0%	0%	0%	0%	0%
SCh	0%	0%	0%	0%	0%	0%	0%	0%	0%	0%	0%
SCi	0%	0%	0%	1%	1%	0%	0%	1%	0%	0%	1%
SCj	0%	0%	0%	0%	0%	0%	0%	0%	0%	0%	0%
SCk	0%	0%	2%	0%	0%	0%	0%	0%	0%	0%	0%
FOCa	0%	0%	0%	0%	0%	0%	0%	0%	0%	0%	0%
FOCb	0%	0%	0%	0%	0%	0%	0%	0%	0%	0%	0%
FOCc	0%	0%	0%	1%	0%	0%	0%	0%	0%	0%	1%
FOCd	0%	0%	0%	1%	1%	0%	0%	1%	0%	0%	1%
FOCe	0%	0%	0%	0%	0%	0%	0%	0%	0%	0%	0%
FOCf	0%	0%	0%	0%	0%	0%	0%	0%	0%	0%	0%
FOCg	0%	0%	0%	0%	0%	0%	0%	0%	0%	0%	0%
FOCh	0%	0%	0%	0%	1%	0%	2%	0%	0%	0%	0%
FOCi	1%	0%	0%	1%	1%	0%	1%	1%	1%	0%	1%
FOCj	0%	4%	0%	2%	3%	0%	0%	2%	0%	0%	2%
FOCk	0%	0%	0%	2%	1%	0%	0%	2%	0%	0%	2%
FOCl	0%	10%	0%	2%	2%	0%	0%	3%	0%	0%	2%
Totale	100%	100%	100%	100%	100%	0%	100%	100%	100%	100%	100%

Figura 2

- ii. Successivamente i costi e i ricavi allocati sui SC (Transazioni Interne) sono ribaltati sul SII, sulle AAI e sulle AD, sulla base dei seguenti Driver

Driver ripartizione SC rispetto ad Attività

	Approvvigionamenti e acquisti	Trasporti e autoparco	Logistica e magazzini	Servizi immobiliari e facility management	Servizi informatici	Ricerca e sviluppo	Servizi di ingegneria e di costruzione	Servizi di telecomunicazione	Servizi amministrativi e finanziari	Organi legali e societari, alta direzione e staff centrali	Servizi del personale e delle risorse umane
Driver FOC	SCa	SCb	SCc	SCd	SCe	SCf	SCg	SCh	SCi	SCj	SCk
ACQUE	44%	24%	56%	23%	25%	0%	29%	23%	39%	28%	23%
FOGNA	11%	3%	1%	4%	5%	0%	12%	4%	11%	5%	4%
DEPU1	11%	7%	1%	9%	10%	0%	8%	9%	8%	11%	9%
ALTRESII	4%	22%	0%	6%	5%	0%	0%	6%	2%	2%	6%
AD	29%	29%	39%	46%	46%	0%	47%	46%	38%	54%	46%
SC	0%	2%	2%	2%	2%	0%	0%	2%	1%	0%	2%
FOC	1%	15%	1%	10%	8%	0%	4%	10%	1%	0%	10%
TOT	100%	100%	100%	100%	100%	0%	100%	100%	100%	100%	100%

Figura 3

Sommando i contributi sui comparti del SII, AII e AD provenienti dalle Transazioni Interne con quelli derivanti dal primo processo allocativo, è determinato il valore complessivo attribuito dai SC al SII, alle AAI e alle AD. Tali valori sono ripartiti per singolo Ambito territoriale sulla base dei seguenti driver.

Driver Ripartizione Acqua rispetto ad ATO

ATO	ATT	SCa	SCb	SCc	SCd	SCe	SCf	SCg	SCb	SCi	SCj	SCk
ATO 1 - PIACENZA	ACQUE	20%	42%	32%	33%	29%	0%	28%	32%	28%	19%	33%
ATO 1 - VERBANO-CUSIO-OSSOLA	ACQUE	0%	0%	0%	0%	0%	0%	0%	0%	0%	0%	0%
ATO 2 - BIELLESE, VERCELLESE, CUNEO	ACQUE	0%	0%	0%	0%	0%	0%	0%	0%	0%	0%	0%
ATO 2 - PARMA	ACQUE	21%	17%	13%	21%	21%	0%	29%	21%	27%	25%	21%
ATO 3 - REGGIO NELL'EMILIA	ACQUE	43%	41%	44%	32%	35%	0%	24%	32%	32%	31%	32%
ATO 4 - CUNEO	ACQUE	0%	0%	0%	0%	0%	0%	1%	0%	0%	1%	0%
ATO 5 - ASTIGIANO, MONFERRATO	ACQUE	1%	0%	1%	0%	0%	0%	1%	0%	1%	2%	0%
ATO 6 - ALESSANDRIA	ACQUE	0%	0%	0%	0%	0%	0%	0%	0%	0%	0%	0%
ATO BS - BRESCIA	ACQUE	0%	0%	0%	0%	0%	0%	0%	0%	0%	0%	0%
ATO Centro-Ovest 1 (SAVONA)	ACQUE	9%	0%	6%	7%	7%	0%	15%	8%	8%	8%	7%
ATO GE - GENOVA	ACQUE	2%	0%	1%	4%	4%	0%	1%	4%	2%	11%	4%
ATO IM - IMPERIA	ACQUE	2%	0%	2%	2%	3%	0%	0%	2%	2%	2%	2%
ATO MN - MANTOVA	ACQUE	1%	0%	1%	1%	1%	0%	0%	1%	1%	1%	1%
ATO PV - PAVIA	ACQUE	0%	0%	0%	0%	0%	0%	0%	0%	0%	0%	0%
ATO SP - LA SPEZIA	ACQUE	0%	0%	0%	0%	0%	0%	0%	0%	0%	0%	0%
ATO V - VERONA	ACQUE	0%	0%	0%	0%	0%	0%	0%	0%	0%	0%	0%
ATO VALLE D'AOSTA	ACQUE	0%	0%	0%	0%	0%	0%	0%	0%	0%	0%	0%
Totale	ACQUE	100%	100%	100%	100%	100%	0%	100%	100%	100%	100%	100%

Figura 4

Driver Ripartizione Fognatura rispetto ad ATO

ATO	ATT	SCa	SCb	SCc	SCd	SCe	SCf	SCg	SCh	Sci	SCj	SCk
ATO 1 - PIACENZA	FOGNA	28%	37%	55%	35%	29%	0%	20%	35%	38%	25%	35%
ATO 1 - VERBANO-CUSIO-OSSOLA	FOGNA	0%	0%	0%	0%	0%	0%	0%	0%	0%	0%	0%
ATO 2 - BIELLESE, VERCELLESE, CUNEO	FOGNA	0%	0%	0%	0%	0%	0%	0%	0%	0%	0%	0%
ATO 2 - PARMA	FOGNA	15%	34%	8%	27%	26%	0%	32%	27%	27%	32%	27%
ATO 3 - REGGIO NELL'EMILIA	FOGNA	57%	29%	36%	38%	45%	0%	47%	38%	35%	41%	38%
ATO 4 - CUNEO	FOGNA	0%	0%	0%	0%	0%	0%	0%	0%	0%	0%	0%
ATO 5 - ASTIGIANO, MONFERRATO	FOGNA	0%	0%	1%	0%	0%	0%	0%	0%	0%	2%	0%
ATO 6 - ALESSANDRIA	FOGNA	0%	0%	0%	0%	0%	0%	0%	0%	0%	0%	0%
ATO BS - BRESCIA	FOGNA	0%	0%	0%	0%	0%	0%	0%	0%	0%	0%	0%
ATO Centro-Ovest 1 (SAVONA)	FOGNA	0%	0%	0%	0%	0%	0%	0%	0%	0%	0%	0%
ATO GE - GENOVA	FOGNA	0%	0%	0%	0%	0%	0%	0%	0%	0%	0%	0%
ATO IM - IMPERIA	FOGNA	0%	0%	0%	0%	0%	0%	0%	0%	0%	0%	0%
ATO MN - MANTOVA	FOGNA	0%	0%	0%	0%	0%	0%	0%	0%	0%	0%	0%
ATO PV - PAVIA	FOGNA	0%	0%	0%	0%	0%	0%	0%	0%	0%	0%	0%
ATO SP - LA SPEZIA	FOGNA	0%	0%	0%	0%	0%	0%	0%	0%	0%	0%	0%
ATO V - VERONA	FOGNA	0%	0%	0%	0%	0%	0%	0%	0%	0%	0%	0%
ATO VALLE D'AOSTA	FOGNA	0%	0%	0%	0%	0%	0%	0%	0%	0%	0%	0%
Totale	FOGNA	100%	100%	100%	100%	100%	0%	100%	100%	100%	100%	100%

Figura 5

Driver Ripartizione Depurazione rispetto ad ATO

ATO	ATT	SCa	SCb	SCc	SCd	SCe	SCf	SCg	SCh	Sci	SCj	SCk
ATO 1 - PIACENZA	DEPU1	22%	44%	48%	28%	26%	0%	28%	28%	25%	24%	28%
ATO 1 - VERBANO-CUSIO-OSSOLA	DEPU1	0%	0%	0%	0%	0%	0%	0%	0%	0%	0%	0%
ATO 2 - BIELLESE, VERCELLESE, CUNEO	DEPU1	0%	0%	0%	0%	0%	0%	0%	0%	0%	0%	0%
ATO 2 - PARMA	DEPU1	33%	33%	14%	32%	30%	0%	21%	31%	35%	31%	32%
ATO 3 - REGGIO NELL'EMILIA	DEPU1	45%	23%	37%	40%	44%	0%	50%	41%	39%	44%	40%
ATO 4 - CUNEO	DEPU1	0%	0%	0%	0%	0%	0%	0%	0%	0%	0%	0%
ATO 5 - ASTIGIANO, MONFERRATO	DEPU1	1%	0%	1%	0%	0%	0%	0%	0%	1%	1%	0%
ATO 6 - ALESSANDRIA	DEPU1	0%	0%	0%	0%	0%	0%	0%	0%	0%	0%	0%
ATO BS - BRESCIA	DEPU1	0%	0%	0%	0%	0%	0%	0%	0%	0%	0%	0%
ATO Centro-Ovest 1 (SAVONA)	DEPU1	0%	0%	0%	0%	0%	0%	0%	0%	0%	0%	0%
ATO GE - GENOVA	DEPU1	0%	0%	0%	0%	0%	0%	0%	0%	0%	0%	0%
ATO IM - IMPERIA	DEPU1	0%	0%	0%	0%	0%	0%	0%	0%	0%	0%	0%
ATO MN - MANTOVA	DEPU1	0%	0%	0%	0%	0%	0%	0%	0%	0%	0%	0%
ATO PV - PAVIA	DEPU1	0%	0%	0%	0%	0%	0%	0%	0%	0%	0%	0%
ATO SP - LA SPEZIA	DEPU1	0%	0%	0%	0%	0%	0%	0%	0%	0%	0%	0%
ATO V - VERONA	DEPU1	0%	0%	0%	0%	0%	0%	0%	0%	0%	0%	0%
ATO VALLE D'AOSTA	DEPU1	0%	0%	0%	0%	0%	0%	0%	0%	0%	0%	0%
Totale	DEPU1	100%	100%	100%	100%	100%	0%	100%	100%	100%	100%	100%

Figura 6

Driver Ripartizione Altre Attività Idriche rispetto ad ATO

ATO	ATT	SCa	SCb	SCc	SCd	SCe	SCf	SCg	SCh	Sci	SCj	SCk
ATO 1 - PIACENZA	ALTRESII	21%	0%	14%	2%	1%	0%	0%	2%	16%	3%	2%
ATO 1 - VERBANO-CUSIO-OSSOLA	ALTRESII	0%	0%	0%	0%	0%	0%	0%	0%	0%	0%	0%
ATO 2 - BIELLESE, VERCELLESE, CUNEO	ALTRESII	0%	0%	0%	0%	0%	0%	0%	0%	0%	0%	0%
ATO 2 - PARMA	ALTRESII	5%	0%	1%	3%	3%	0%	10%	2%	5%	12%	3%
ATO 3 - REGGIO NELL'EMILIA	ALTRESII	35%	0%	20%	2%	2%	0%	90%	1%	26%	13%	2%
ATO 4 - CUNEO	ALTRESII	0%	0%	0%	0%	0%	0%	0%	0%	1%	0%	0%
ATO 5 - ASTIGIANO, MONFERRATO	ALTRESII	0%	0%	0%	0%	0%	0%	0%	0%	0%	0%	0%
ATO 6 - ALESSANDRIA	ALTRESII	0%	0%	0%	0%	0%	0%	0%	0%	0%	0%	0%
ATO BS - BRESCIA	ALTRESII	0%	0%	0%	0%	0%	0%	0%	0%	0%	0%	0%
ATO Centro-Ovest 1 (SAVONA)	ALTRESII	0%	0%	0%	0%	0%	0%	0%	0%	3%	3%	0%
ATO GE - GENOVA	ALTRESII	39%	100%	65%	94%	93%	0%	0%	95%	48%	70%	94%
ATO IM - IMPERIA	ALTRESII	0%	0%	0%	0%	0%	0%	0%	0%	1%	0%	0%
ATO MN - MANTOVA	ALTRESII	0%	0%	0%	0%	0%	0%	0%	0%	0%	1%	0%
ATO PV - PAVIA	ALTRESII	0%	0%	0%	0%	0%	0%	0%	0%	0%	0%	0%
ATO SP - LA SPEZIA	ALTRESII	0%	0%	0%	0%	0%	0%	0%	0%	0%	0%	0%
ATO V - VERONA	ALTRESII	0%	0%	0%	0%	0%	0%	0%	0%	0%	0%	0%
ATO VALLE D'AOSTA	ALTRESII	0%	0%	0%	0%	0%	0%	0%	0%	0%	0%	0%
Totale	ALTRESII	100%	100%	100%	100%	100%	0%	100%	100%	100%	100%	100%

Figura 7

iii. Allocazione delle Funzioni Operative

Con riferimento alle Funzioni Operative Condivise, i costi ed i ricavi oggetto di attribuzione sono il risultato della somma delle componenti di costo e di ricavo direttamente attribuite alle FOC con la quota parte di costi e di ricavi derivanti dal processo di allocazione dei Servizi Comuni.

Ciò premesso, il modello *unbundling* prevede un primo passaggio di attribuzione su SII, AAI, AD a livello complessivo di società e successivamente una ripartizione di quanto allocato a livello di singolo Ambito Territoriale.

Rispetto a quanto sopra descritto, costituisce un'eccezione la modalità di trattamento della FOC inerente alla Gestione delle UtENZE Idriche. Infatti, per questa funzione, le poste contabili sono direttamente imputate a livello di singolo ATO e non necessitano di ulteriori ripartizioni. Solo alla quota parte di costi e di ricavi derivante dal ribaltamento dei Servizi Comuni è applicato un driver per l'allocazione pro quota sui singoli ambiti territoriali.

Di seguito si riportano i driver utilizzati nei processi allocativi.

Driver ripartizione FOC rispetto ad Attività

	Comm.le vendita gestione clientela settore EE	Comm.le vendita gestione clientela settore GAS	Comm.le vendita gestione clientela EE-GAS	Misura tra attività di settori diversi	Acquisto EE	Acquisto GAS	Acquisto EE-GAS	Cartografia elettronica	Gestione utenze idriche	Verifica e controllo	Telecontrollo e ricerca perdite	Manutenzione servizi tecnici
Driver FOC	FOCa	FOCb	FOCc	FOCd	FOCe	FOCf	FOCg	FOCh	FOCi	FOCj	FOCk	FOCl
ACQUE	0%	0%	0%	6%	0%	0%	0%	38%	38%	49%	21%	37%
FOGNA	0%	0%	0%	0%	0%	0%	0%	21%	28%	14%	10%	6%
DEPU1	0%	0%	0%	0%	0%	0%	0%	0%	28%	37%	5%	20%
ALTRESII	0%	0%	0%	0%	0%	0%	0%	0%	6%	0%	0%	0%
AD	0%	0%	100%	94%	0%	0%	0%	41%	0%	0%	63%	37%
TOT	0%	0%	100%	100%	0%	0%	0%	100%	100%	100%	100%	100%

Figura 8

Driver Ripartizione Acqua rispetto ad ATO

ATO	ATT	FOCa	FOCb	FOCc	FOCd	FOCe	FOCf	FOCg	FOCh	FOCi	FOCj	FOCk	FOCl
ATO 1 - PIACENZA	ACQUE	0%	0%	0%	19%	0%	0%	0%	32%	19%	27%	24%	33%
ATO 1 - VERBANO-CUSIO-OSSOLA E PIANU	ACQUE	0%	0%	0%	0%	0%	0%	0%	0%	0%	0%	0%	0%
ATO 2 - BIELLESE, VERCELLESE, CASALESE	ACQUE	0%	0%	0%	0%	0%	0%	0%	0%	0%	0%	0%	0%
ATO 2 - PARMA	ACQUE	0%	0%	0%	31%	0%	0%	0%	21%	28%	25%	34%	21%
ATO 3 - REGGIO NELL'EMILIA	ACQUE	0%	0%	0%	33%	0%	0%	0%	35%	34%	22%	33%	31%
ATO 4 - CUNEO	ACQUE	0%	0%	0%	1%	0%	0%	0%	1%	1%	0%	0%	0%
ATO 5 - ASTIGIANO, MONFERRATO	ACQUE	0%	0%	0%	1%	0%	0%	0%	1%	1%	0%	0%	0%
ATO 6 - ALESSANDRIA	ACQUE	0%	0%	0%	0%	0%	0%	0%	0%	0%	0%	0%	0%
ATO BS - BRESCIA	ACQUE	0%	0%	0%	0%	0%	0%	0%	0%	0%	0%	0%	0%
ATO Centro-Ovest 1 (SAVONA)	ACQUE	0%	0%	0%	8%	0%	0%	0%	6%	9%	15%	7%	7%
ATO GE - GENOVA	ACQUE	0%	0%	0%	3%	0%	0%	0%	2%	3%	4%	0%	5%
ATO IM - IMPERIA	ACQUE	0%	0%	0%	3%	0%	0%	0%	1%	3%	6%	1%	2%
ATO MN - MANTOVA	ACQUE	0%	0%	0%	1%	0%	0%	0%	1%	1%	1%	1%	1%
ATO PV - PAVIA	ACQUE	0%	0%	0%	0%	0%	0%	0%	0%	0%	0%	0%	0%
ATO SP - LA SPEZIA	ACQUE	0%	0%	0%	0%	0%	0%	0%	0%	0%	0%	0%	0%
ATO V - VERONA	ACQUE	0%	0%	0%	0%	0%	0%	0%	0%	0%	0%	0%	0%
ATO VALLE D'AOSTA	ACQUE	0%	0%	0%	0%	0%	0%	0%	0%	0%	0%	0%	0%
Totale	ACQUE	0%	0%	0%	100%	0%	0%	0%	100%	100%	100%	100%	100%

Figura 9

(A)-(B)-(C)-(D)-(E) TOTALE (RETI) Parma				(B) BICLASSIFICHE				(C) Attribuzioni Dirette				(D) INDIRETTI - SC				(E) INDIRETTI - FOC			
ModCO				Biclassifiche				Diretti				SC				FOC			
				=				+				+				+			
21	21	21	21	21	21	21	21	21	21	21	21	21	21	21	21	21	21	21	21
22	22	22	22	22	22	22	22	22	22	22	22	22	22	22	22	22	22	22	22
23	23	23	23	23	23	23	23	23	23	23	23	23	23	23	23	23	23	23	23
24	24	24	24	24	24	24	24	24	24	24	24	24	24	24	24	24	24	24	24
25	25	25	25	25	25	25	25	25	25	25	25	25	25	25	25	25	25	25	25
26	26	26	26	26	26	26	26	26	26	26	26	26	26	26	26	26	26	26	26
27	27	27	27	27	27	27	27	27	27	27	27	27	27	27	27	27	27	27	27
28	28	28	28	28	28	28	28	28	28	28	28	28	28	28	28	28	28	28	28
29	29	29	29	29	29	29	29	29	29	29	29	29	29	29	29	29	29	29	29
30	30	30	30	30	30	30	30	30	30	30	30	30	30	30	30	30	30	30	30

Figura 13

2.1.1 Informazioni sulle gestioni interessate da processi di aggregazione

Non risultano aggregazioni ulteriori rispetto a quelle già rilevate in sede di predisposizione tariffaria 2020-2023.

2.2 Precisazioni su servizi SII e altre attività idriche

Descrizione	Tipo di Attività	PIACENZA 2020	PARMA 2020	REGGIO EMILIA 2020
Captazione	SII	SI	SI	SI
Potabilizzazione	SII	SI	SI	SI
Adduzione	SII	SI	SI	SI
Acquedotto distribuzione	SII	SI	SI	SI
Fognatura	SII	SI	SI	SI
Depurazione	SII	SI	SI	SI
Acquedotto (utenti non allacciati alla pubblica fognatura)	SII	SI	SI	SI
Vendita di acqua all'ingrosso	SII	NO	SI	SI
Allacciamenti	SII	SI	SI	SI
Vendita di acqua non potabile o ad uso industriale	SII	SI	SI	SI
Vendita di acqua forfetaria	SII	SI	SI	SI
Vendita di acqua con autobotte	SII	SI	SI	SI
Gestione fognature bianche	SII	NO	SI	NO
Pulizia e manutenzione caditoie stradali	SII	NO	NO	NO
Altre prestazioni e servizi accessori (compresa la gestione della morosità)	SII	SI	SI	SI
Fornitura bocche antincendio	SII	SI	SI	SI
Fognatura e depurazione civile (approvvigionamento autonomo)	SII	SI	SI	SI
Fognatura e depurazione di acque reflue industriali	SII	SI	SI	SI
Lavori conto terzi	SII	SI	SI	SI
Lettura contatori condominiali	AAI	NO	NO	NO
Vendita di acqua con autobotte	AAI	SI	SI	SI
Trattamento percolati	AAI	SI	SI	SI
Trattamento bottini	AAI	SI	SI	SI
Installazione/gestione bocche antincendio	AAI	SI	SI	SI
Vendita di servizi a terzi	AAI	SI	SI	SI
Lavori conto terzi	AAI	SI	SI	SI
Spurgo pozzi neri	AAI	SI	SI	SI
Rilascio autorizzazioni allo scarico	AAI	SI	SI	SI
Lottizzazioni	AAI	SI	SI	SI
Riuso delle acque di depurazione	AAI	SI	SI	SI
Case dell'acqua	AAI	SI	SI	SI
Aggio di fatturazione del Gestore di acquedotto in caso di	AAI	NO	NO	SI

separazione dai servizi di fognatura e depurazione.				
---	--	--	--	--

Tabella 1

In continuità con gli anni precedenti, il costo di tutti i nuovi allacciamenti è sempre capitalizzato tra le immobilizzazioni materiali, mentre l'onere a carico degli utenti per l'allacciamento a livello contabile è rilevato come ricavo; dal punto di vista tariffario invece, coerentemente con le indicazioni AEEGSI, è considerato alla stregua di un contributo finalizzato alla realizzazione dell'allaccio.

Dal punto di vista delle raccolte dati tariffarie, il trattamento contabile riservato agli allacciamenti e ai relativi contributi è avvenuto in continuità con quanto fatto nel MT1, MT12 e MT13.

2.3 Altre informazioni rilevanti

Nulla da evidenziare in merito a:

- cause di esclusione dall'aggiornamento tariffario per gli anni 2022 e 2023, ai sensi dell'art. 8 della deliberazione 580/2019/R/IDR. Si precisa infatti la Carta dei servizi risulta adottata, che non sono presenti fatturazioni col consumo minimo impegnato all'utenza domestica e che risultano regolari i versamenti alla Cassa per i servizi energetici (CSEA) delle componenti tariffarie perequative relative al 2020/21.
- stato di eventuali procedure di crisi di impresa (es. procedure fallimentari, concordato preventivo, altro);
- ricorsi pendenti;
- sentenze passate in giudicato nell'ultimo biennio.

3 Dati tecnici

3.1 Dettaglio energia elettrica

Nel file RDT sono riportati i consumi e costi elettrici consuntivi del 2019 (ai fini del conguaglio rispetto al dato preconsuntivo), 2020 e 2021 (preconsuntivo).

PIACENZA

FORNITURA ELETTRICA		ANNO 2018	ANNO 2019	ANNO 2017
Consumo di energia elettrica	kWh	29.582.307	29.355.603	29.950.543
<i>di cui, in salvaguardia</i>	kWh	0		
Costo energia elettrica a bilancio	Euro	5.002.456	5.172.992	4.851.708
<i>di cui, in salvaguardia</i>	Euro	0		
Costo medio della fornitura elettrica	Euro/kWh	0,16910	0,17622	
<i>Costo medio della fornitura elettrica per l'acquisto in regime di salvaguardia</i>	Euro/kWh			
Si esclude di avere acquistato energia elettrica in regime di salvaguardia per almeno 4 mesi	SI/NO	SI	SI	

Figura 14

PARMA

FORNITURA ELETTRICA		ANNO 2020	ANNO 2021	ANNO 2019
Consumo di energia elettrica	kWh	38.493.418	38.348.100	39.957.401
<i>di cui, in salvaguardia</i>	kWh			
Costo energia elettrica a bilancio	Euro	6.239.458	5.361.497	6.562.222
<i>di cui, in salvaguardia</i>	Euro			
Costo medio della fornitura elettrica	Euro/kWh	0,16209	0,13981	
<i>Costo medio della fornitura elettrica per l'acquisto in regime di salvaguardia</i>	Euro/kWh			
Si esclude di avere acquistato energia elettrica in regime di salvaguardia per almeno 4 mesi	SI/NO	SI	SI	SI

Figura 15

REGGIO EMILIA

FORNITURA ELETTRICA		ANNO 2020	ANNO 2021	ANNO 2019
Consumo di energia elettrica	kWh	44.444.697	44.236.647	44.901.919
<i>di cui, in salvaguardia</i>	kWh			
Costo energia elettrica a bilancio	Euro	7.132.789	6.170.071	7.374.006
<i>di cui, in salvaguardia</i>	Euro			
Costo medio della fornitura elettrica	Euro/kWh	0,16049	0,13948	
<i>Costo medio della fornitura elettrica per l'acquisto in regime di salvaguardia</i>	Euro/kWh			
Si esclude di avere acquistato energia elettrica in regime di salvaguardia per almeno 4 mesi	SI/NO	SI	SI	SI

Figura 16

Per il 2020 sono riportati, per ogni ambito:

- elenco dei POD diretti, con ubicazione (comune, indirizzo), consumo e costo annuo, comparto *unbundling*;
- costi e consumi attribuiti da FOC e SC (coerenti con i costi esposti nel conto economico).

Si riporta nel seguito dettaglio dei costi e consumi, suddivisi per attribuzioni dirette e indirette al SII e alle AAI.

3.1.1 Piacenza

Energia Elettrica	Diretti		Attribuiti da SC e FOC		TOTALI	
	Costi [€]	Consumi [Kwh]	Costi [€]	Consumi [Kwh]	Costi [€]	Consumi [Kwh]
Acquedotto	3.021.305	17.941.603	46.969	292.743	3.068.274	18.234.346
Fognatura	222.354	861.470	9.815	61.176	232.169	922.646
Depurazione	1.806.045	11.260.748	15.865	98.880	1.821.910	11.359.629
Altre Attività Idriche	24.225	120.637	638	3.977	24.863	124.614
TOTALE	5.073.928	30.184.458	73.288	456.777	5.147.216	30.641.235
- di cui SII	5.049.704	30.063.821	72.650	452.800	5.122.353	30.516.621
- di cui AAI	24.225	120.637	638	3.977	24.863	124.614
Costo Medio [€/Kwh]		0,1681		0,1604		0,1680

Figura 17

Il dato è coerente con quanto riportato a conto economico.

	Totale SII	di cui ERC	SII escluso ERC	Altre attività idriche (c.d. Attività b)	Attività diverse
energia elettrica da altre imprese del gruppo	5.122.353		5.122.254	24.863	
energia elettrica da altre imprese	0	0	0	0	0

Figura 18

Il gestore ha fornito elenco dei POD diretti.

Attività	POD	INDIRIZZO	COMUNE	PROVINCIA	KWH	Costo Totale
Fognatura	IT001E55125635	LOCALITA' RONCOVERED	BITTOLA	PC	6.729	1.354,46
Fognatura	IT001E55125636	LOCALITA' DUE CASE	PODENZANO	PC	80	386,78
Fognatura	IT001E55131121	VIA MOUNO PACE	PIACENZA	PC	350	531,54
Fognatura	IT001E55150271	VIA EMILIA PARMIENSE	PIACENZA	PC	173	399,50
Fognatura	IT001E55150258	STRADA NURE	PONTENURE	PC	1.034	664,04
Fognatura	IT001E55179506	VIA CADUTI DI NASSIRYA	PODENZANO	PC	148	587,94
Fognatura	IT001E55180382	VIA TORIA	CADISO	PC	839	470,13
Fognatura	IT001E55199823	STRADA DI GERBIBO	PIACENZA	PC	544	651,28
Fognatura	IT001E55182203	VIA FORNACE	GOSOLENGO	PC	793	455,35
Fognatura	IT001E55189880	LOCALITA' CAIANO	VIGOLZONE	PC	1.600	943,92
Fognatura	IT001E55196768	VIA GIAGLIARDI	CASTELVETRO PIACENTINO	PC	129	392,81
					30.184.457,95	5.073.928,39

Figura 19 - estratto

Rispetto alla contabilità *unbundling*, il costo risulta dalle seguenti attribuzioni, tenuto conto che nel "macroaggregato SII" sono compresi anche i costi per consumi interni, oggetto di ribaltamento in conto, riclassificati fra i costi indiretti (che risultano pertanto dalla somma algebrica di questi ultimi - 76.074 Euro - e delle attribuzioni SC/FOC - -2.786 Euro, per un totale di 73.288 Euro). I consumi indiretti sono poi ricostruiti sulla base del relativo costo medio rilevato a livello di gruppo.

Macroaggr	SC			FOC			FOCI				AAI	Tot.		
SII	AAI	Acque	Fogna	Depu	AAI	Acque	Fogna	Depu	FOCI-ACQUE	FOCI-FOGNA	FOCI-DEPU1	FOCI-ALTRESII	AAI	Tot.
5.125.017,10	24.985,59	-1.614,55	-352,91	-544,91	-22,95	-80,46	-19,82	-80,96	-19,41	-13,76	-12,92	0	0	5.147.216

Figura 20

ZNCB07005	PRESTAZ. SERV. CONSUMI INTERNI EE	669,00	B.7.068	ACQUEa
ZNCB07005	PRESTAZ. SERV. CONSUMI INTERNI EE	8.861,86	B.7.068	ACQUEa
ZNCB07005	PRESTAZ. SERV. CONSUMI INTERNI EE	363,24	B.7.068	ACQUEb
ZNCB07005	PRESTAZ. SERV. CONSUMI INTERNI EE	4.811,64	B.7.068	ACQUEb
ZNCB07005	PRESTAZ. SERV. CONSUMI INTERNI EE	315,11	B.7.068	ACQUEc
ZNCB07005	PRESTAZ. SERV. CONSUMI INTERNI EE	4.174,07	B.7.068	ACQUEc
ZNCB07005	PRESTAZ. SERV. CONSUMI INTERNI EE	1.993,50	B.7.068	ACQUEd
ZNCB07005	PRESTAZ. SERV. CONSUMI INTERNI EE	26.406,68	B.7.068	ACQUEd
ZNCB07005	PRESTAZ. SERV. CONSUMI INTERNI EE	79,64	B.7.068	ACQUEe
ZNCB07005	PRESTAZ. SERV. CONSUMI INTERNI EE	1.054,98	B.7.068	ACQUEe
		48.729,72		
ZNCB07005	PRESTAZ. SERV. CONSUMI INTERNI EE	46,40	B.7.068	ALTRESIIa
ZNCB07005	PRESTAZ. SERV. CONSUMI INTERNI EE	614,65	B.7.068	ALTRESIIa
		661,05		
ZNCB07005	PRESTAZ. SERV. CONSUMI INTERNI EE	1.156,90	B.7.068	DEPU
ZNCB07005	PRESTAZ. SERV. CONSUMI INTERNI EE	15.324,77	B.7.068	DEPU
		16.481,67		
ZNCB07005	PRESTAZ. SERV. CONSUMI INTERNI EE	675,58	B.7.068	FOGNa
ZNCB07005	PRESTAZ. SERV. CONSUMI INTERNI EE	8.949,01	B.7.068	FOGNa
ZNCB07005	PRESTAZ. SERV. CONSUMI INTERNI EE	40,51	B.7.068	FOGNab
ZNCB07005	PRESTAZ. SERV. CONSUMI INTERNI EE	536,67	B.7.068	FOGNab
		10.201,77		
		76.074,21		

Figura 21

3.1.2 Parma

Energia Elettrica	Diretti		Attribuiti da SC e FOC		TOTALI	
	Costi [€]	Consumi [Kwh]	Costi [€]	Consumi [Kwh]	Costi [€]	Consumi [Kwh]
Acquedotto	3.401.593	20.847.789	30.447	189.688	3.432.040	21.037.476
Fognatura	244.561	1.055.444	7.389	46.032	251.949	1.101.476
Depurazione	2.450.399	15.678.390	17.783	110.788	2.468.181	15.789.178
Altre Attività Idriche	86.301	559.138	987	6.149	87.288	565.287
TOTALE	6.182.853	38.140.761	56.605	352.657	6.239.458	38.493.418
- di cui SII	6.096.552	37.581.623	55.618	346.508	6.152.171	37.928.130
- di cui AAI	86.301	559.138	987	6.149	87.288	565.287
Costo Medio [€/Kwh]		0,1621		0,1605		0,1621

Figura 22

Il dato è coerente con quanto riportato a conto economico.

	Totale SII	di cui ERC	SII escluso ERC	Altre attività idriche (c.d. Attività b)	Attività diverse
B7) Per servizi	24.135.717	3.547.015	20.588.702	639.187	0
energia elettrica da altre imprese del gruppo	6.152.171		6.152.171	87.288	
energia elettrica da altre imprese	0		0	0	

Figura 23

Il gestore ha fornito elenco dei POD diretti.

Attività	POD	INDIRIZZO (normalizzato con Analyze12)	COMUNES	PROVINCIA	KWH 2020	Somma di Costo Totale 2020
Fognatura	IT013E00513854	VIA DELL'ARTIGIANATO	PARMA	PR	2.543	638,04
Fognatura	IT013E00521011	VIA RIZZI FORTUNATO	PARMA	PR	53.998	9.387,58
Fognatura	IT013E00521012	STRADA PARRÒIA ROTTÀ	PARMA	PR	78.848	13.708,09
Fognatura	IT020E13001707	STRADA BAGAZZOLA	PARMA	PR	837	695,97
Fognatura	IT020E13001707	STRADA PONTASSIO	PARMA	PR	1.396	1.617,70
Fognatura	IT020E13009014	VIA REGGIO	PARMA	PR	6.658	2.435,52
Fognatura	IT020E13019557	VIALE FALCO NE GIOVANNI	PARMA	PR	2.600	1.602,63
Fognatura	IT020E13017865	VIALE BARRILI RICCARDO	PARMA	PR	5.187	1.255,01
Fognatura	IT020E13019038	VIA VITTIME CIVILI DI GUERRA	PARMA	PR	542	457,03
Fognatura	IT020E13020392	VIA RIGHINI PIETRO	PARMA	PR	622	307,80
Fognatura	IT020E13024543	STRADA NAVIGLIA	PARMA	PR	737	917,52
Fognatura	IT020E13026605	PIAZZALE FLUME	PARMA	PR	564	207,10
					38.140.761	6.182.852,84

Figura 24 - estratto

Rispetto alla contabilità *unbundling*, il costo risulta dalle seguenti attribuzioni, tenuto conto che nel "macroaggregato SII" sono compresi anche i costi per consumi interni, oggetto di ribaltamento in conto, riclassificati fra i costi indiretti (che risultano pertanto dalla somma algebrica di questi ultimi – 58.808 Euro – e delle attribuzioni SC/FOC – 2.203 Euro, per un totale di 56.605 Euro). I consumi indiretti sono poi ricostruiti sulla base del relativo costo medio rilevato a livello di gruppo.

Macroaggr	SC		FOC			FOCI-				AAI	Tot.			
	SII	AAI	Acque	Fogna	Depu	Acque	Fogna	Depu	FOCI-			FOCI-	FOCI-	FOCI-
6.154.339,13	87.321,85	(1.088)	(267)	(625)	(34)	(34)	6	(96)	(22)	(21)	(21)	-	-	6.239.458

Figura 25

ZNCB07005	PRESTAZ. SERV. CONSUMI INTERNI EE	453	B.7.068	ACQUEa
ZNCB07005	PRESTAZ. SERV. CONSUMI INTERNI EE	6.000	B.7.068	ACQUEa
ZNCB07005	PRESTAZ. SERV. CONSUMI INTERNI EE	172	B.7.068	ACQUEc
ZNCB07005	PRESTAZ. SERV. CONSUMI INTERNI EE	2.275	B.7.068	ACQUEc
ZNCB07005	PRESTAZ. SERV. CONSUMI INTERNI EE	1.540	B.7.068	ACQUEd
ZNCB07005	PRESTAZ. SERV. CONSUMI INTERNI EE	20.398	B.7.068	ACQUEd
ZNCB07005	PRESTAZ. SERV. CONSUMI INTERNI EE	53	B.7.068	ACQUEe
ZNCB07005	PRESTAZ. SERV. CONSUMI INTERNI EE	702	B.7.068	ACQUEe
		31.592		
ZNCB07005	PRESTAZ. SERV. CONSUMI INTERNI EE	72	B.7.068	ALTRESIIa
ZNCB07005	PRESTAZ. SERV. CONSUMI INTERNI EE	949	B.7.068	ALTRESIIa
		1.021		
ZNCB07005	PRESTAZ. SERV. CONSUMI INTERNI EE	1.300	B.7.068	DEPU
ZNCB07005	PRESTAZ. SERV. CONSUMI INTERNI EE	17.224	B.7.068	DEPU
		18.524		
ZNCB07005	PRESTAZ. SERV. CONSUMI INTERNI EE	502	B.7.068	FOGNAa
ZNCB07005	PRESTAZ. SERV. CONSUMI INTERNI EE	6.656	B.7.068	FOGNAa
ZNCB07005	PRESTAZ. SERV. CONSUMI INTERNI EE	36	B.7.068	FOGNAb
ZNCB07005	PRESTAZ. SERV. CONSUMI INTERNI EE	477	B.7.068	FOGNAb
		7.671		
		58.808		

Figura 26

3.1.3 Reggio Emilia

Energia Elettrica	Diretti		Attribuiti da SC e FOC		TOTALI	
	Costi [€]	Consumi [Kwh]	Costi [€]	Consumi [Kwh]	Costi [€]	Consumi [Kwh]
Acquedotto	3.552.893	22.189.409	45.876	285.836	3.598.769	22.475.245
Fognatura	366.980	1.612.426	10.536	65.648	377.517	1.678.074
Depurazione	3.069.639	19.747.233	22.633	141.015	3.092.272	19.888.248
Altre Attività Idriche	63.599	399.190	632	3.940	64.231	403.130
TOTALE	7.053.111	43.948.257	79.678	496.440	7.132.789	44.444.697
- di cui SII	6.989.512	43.549.067	79.046	492.500	7.068.558	44.041.567
- di cui AAI	63.599	399.190	632	3.940	64.231	403.130
Costo Medio [€/Kwh]		0,1605		0,1605		0,1605
Costo Medio EE SC e FOC				0,1605		

Figura 27

Il dato è coerente con quanto riportato a conto economico.

	Totale SII	di cui ERC	SII escluso ERC	Altre attività idriche (c.d. Attività b)	Attività diverse
energia elettrica da altre imprese del gruppo	7.068.558		7.068.558	64.231	
energia elettrica da altre imprese	0	0	0	0	0

Figura 28

Il gestore ha fornito elenco dei POD diretti.

NOMINATIVO	Attività	IPDD	INDIRIZZO (normalizzato con base64url)	COMUNES	PROVINCIAE	KWh 2020	Somma di Costo Totale €
IRETI SPA	Fognatura	ITR01E5493880	VIA IVA/FABLO SANZIO	REGGIO EMILIA	RE	455	272
IRETI SPA	Fognatura	ITR01E5493961	LOCALITA' CASI DI CROSSA	CONZANO	RE	69	224
IRETI SPA	Fognatura	ITR01E5493961	VIA FORNIE PIETRA	SALIZADA	RE	1.315	432
IRETI SPA	Fognatura	ITR01E5493968	VIA BOCCA PRAGGIORE	LUZZARA	RE	1.800	587
IRETI SPA	Fognatura	ITR01E5493968	VIA S. MARCO	REGGIO EMILIA	RE	91	256
IRETI SPA	Fognatura	ITR01E5493967	VIA PARRELLA - MISCOLO	VENTASO	RE	1.062	464
IRETI SPA	Fognatura	ITR01E5493953	VIA CIMBERO	SAN MARTINO IN FIO	RE	168	503
IRETI SPA	Fognatura	ITR01E5493956	VIA BIRICOLE	RODO	RE	310	290
IRETI SPA	Fognatura	ITR01E5493959	VIA MONTECALANI MARELLI PIETRO	REGGIO EMILIA	RE	3.046	405
IRETI SPA	Fognatura	ITR01E5493951	VIA PIAVE	BURERO	RE	903	351
IRETI SPA	Fognatura	ITR01E5493960	VIA DEL CAPITANO M. MARCO	VENTASO	RE	588	494
IRETI SPA	Fognatura	ITR01E5493970	VIA ROSARIA VILMADEVA	REGGIO E	RE	28.021	4.428
IRETI SPA	Fognatura	ITR01E5493970	VIA CARVI F.LLI	CASTALOVO NE' MONTI	RE	42.921	7.612
IRETI SPA	Fognatura	ITR01E5494901	LOCALITA' OLIANO	CASERA	RE	1.470	604
IRETI SPA	Fognatura	ITR01E5493962	VIA TASSONI A.	REGGIO EMILIA	RE	413	436
IRETI SPA	Fognatura	ITR01E4920350	VIA DEL CHIONSO 32	REGGIO EMILIA	RE	501	240
IRETI SPA	Fognatura	ITR01E4920350	VIA DEL CHIONSO 32 - REGGIO EMILIA - RE	REGGIO EMILIA	RE	6	457
Totale complessivo						43.948.257	7.053.111,27

Figura 29 - estratto

Rispetto alla contabilità *unbundling*, il costo risulta dalle seguenti attribuzioni, tenuto conto che nel "macroaggregato SII" sono compresi anche i costi per consumi interni, oggetto di ribaltamento in conto, riclassificati fra i costi indiretti (che risultano pertanto dalla somma algebrica di questi ultimi - 82.719 Euro - e delle attribuzioni SC/FOC - -3.041 Euro, per un totale di 79.678 Euro). I consumi indiretti sono poi ricostruiti sulla base del relativo costo medio rilevato a livello di gruppo.

Ribaltamenti per Attività		SC		FOC					
Acque	Fogna	Depu	Depu	FOC-ACQUE	FOC-FOGNA	FOC-DEPU	FOC-ALTRESII	AAI	
1.622	380	795	95	27	24	23	0		

Figura 30

ZNCB07005	PRESTAZ. SERV. CONSUMI INTERNI EE	46,05	B.7.068	Energia elettrici ALTRESIIa
ZNCB07005	PRESTAZ. SERV. CONSUMI INTERNI EE	473,70	B.7.068	Energia elettrici ACQUEa
ZNCB07005	PRESTAZ. SERV. CONSUMI INTERNI EE	144,74	B.7.068	Energia elettrici ACQUEc
ZNCB07005	PRESTAZ. SERV. CONSUMI INTERNI EE	110,46	B.7.068	Energia elettrici ACQUEe
ZNCB07005	PRESTAZ. SERV. CONSUMI INTERNI EE	245,51	B.7.068	Energia elettrici ACQUEb
ZNCB07005	PRESTAZ. SERV. CONSUMI INTERNI EE	2.365,40	B.7.068	Energia elettrici ACQUEd
ZNCB07005	PRESTAZ. SERV. CONSUMI INTERNI EE	1.652,76	B.7.068	Energia elettrici DEPU
ZNCB07005	PRESTAZ. SERV. CONSUMI INTERNI EE	41,21	B.7.068	Energia elettrici FOGNAb
ZNCB07005	PRESTAZ. SERV. CONSUMI INTERNI EE	726,48	B.7.068	Energia elettrici FOGNAa
ZNCB07005	PRESTAZ. SERV. CONSUMI INTERNI EE	610,05	B.7.068	Energia elettrici ALTRESIIa
ZNCB07005	PRESTAZ. SERV. CONSUMI INTERNI EE	6.274,85	B.7.068	Energia elettrici ACQUEa
ZNCB07005	PRESTAZ. SERV. CONSUMI INTERNI EE	1.917,31	B.7.068	Energia elettrici ACQUEc
ZNCB07005	PRESTAZ. SERV. CONSUMI INTERNI EE	1.463,22	B.7.068	Energia elettrici ACQUEe
ZNCB07005	PRESTAZ. SERV. CONSUMI INTERNI EE	3.252,10	B.7.068	Energia elettrici ACQUEb
ZNCB07005	PRESTAZ. SERV. CONSUMI INTERNI EE	31.332,99	B.7.068	Energia elettrici ACQUEd
ZNCB07005	PRESTAZ. SERV. CONSUMI INTERNI EE	21.893,19	B.7.068	Energia elettrici DEPU
ZNCB07005	PRESTAZ. SERV. CONSUMI INTERNI EE	545,84	B.7.068	Energia elettrici FOGNAb
ZNCB07005	PRESTAZ. SERV. CONSUMI INTERNI EE	9.623,28	B.7.068	Energia elettrici FOGNAa
		82.719,14		

Figura 31

Per il 2021 il gestore ha fornito elenco dei POD diretti, con indicazione dei costi e dei consumi annui. Non essendo ancora disponibile riparto su base *unbundling* dei costi e dei consumi indiretti, essi sono stati posti uguali a quelli del 2020, rinviando al successivo aggiornamento tariffario (2024-2025) il recupero degli scostamenti.

PARMA		2020			2021		
		POD DIRETTI	INDIRETTI	TOTALE	POD DIRETTI	INDIRETTI	TOTALE
SII	Euro	6.096.552	55.618	6.152.171	5.300.647	55.618	5.356.266
AAI	Euro	86.301	987	87.288	4.244	987	5.231
		6.182.853	56.605	6.239.458	5.304.892	56.605	5.361.497
SII	kWh	37.581.623	346.508	37.928.130	37.404.207	346.508	37.750.714
AAI	kWh	559.138	6.149	565.287	591.237	6.149	597.385
		38.140.761	352.657	38.493.418	37.995.443	352.657	38.348.100
Costo medio	Euro/kWh	0,1621	0,1605	0,1621	0,1396	0,1605	0,1398

Tabella 2

PIACENZA		2020			2021		
		POD DIRETTI	INDIRETTI	TOTALE	POD DIRETTI	INDIRETTI	TOTALE
SII	Euro	5.049.704	72.650	5.122.353	4.420.004	72.650	4.492.654
AAI	Euro	24.225	638	24.863	15.080	638	15.718
		5.073.928	73.288	5.147.216	4.435.084	73.288	4.508.372
SII	kWh	30.063.821	452.800	30.516.621	30.605.040	452.800	31.057.840
AAI	kWh	120.637	3.977	124.614	150.312	3.977	154.289
		30.184.458	456.777	30.641.235	30.755.352	456.777	31.212.129
Costo medio	Euro/kWh	0,1681	0,1604	0,1680	0,1442	0,1604	0,1444

Tabella 3

REGGIO EMILIA		2020			2021		
		POD DIRETTI	INDIRETTI	TOTALE	POD DIRETTI	INDIRETTI	TOTALE
SII	Euro	6.989.512	79.046	7.068.558	6.066.362	79.046	6.145.408
AAI	Euro	63.599	632	64.231	24.031	632	24.663
		7.053.111	79.678	7.132.789	6.090.393	79.678	6.170.071
SII	kWh	43.549.067	492.500	44.041.567	43.322.823	492.500	43.815.323
AAI	kWh	399.190	3.940	403.130	417.384	3.940	421.324
		43.948.257	496.440	44.444.697	43.740.207	496.440	44.236.647
Costo medio	Euro/kWh	0,1605	0,1605	0,1605	0,1392	0,1605	0,1395

Tabella 4

Per quanto riguarda i costi di EE relativi al 2019 sono stati inseriti nel RDT i dati di Bilancio consuntivo 2019 validati dall'Agenzia nel corso del 2021; i dati sono stati inseriti nel *tool* di calcolo ai fini del *recupero energia elettrica 2019*. Di seguito sono riportati i dettagli di valorizzazione di tale componente.

PIACENZA

	2020	2021	2022	2023
Co _{ee} consuntivo 2019				5.215.901
Kwh _{consuntivo} 2019				29.644.466
minuendo ⁹⁻²				5.207.643
Co _{ee} preconsuntivo 2019				5.172.992
Kwh _{preconsuntivo} 2019				29.355.603
sottraendo ⁹⁻²				5.156.899
Recupero energia elettrica 2019		29.108		50.745

PARMA

	2020	2021	2022	2023
Co _{ee} consuntivo 2019				6.562.222
Kwh _{consuntivo} 2019				39.957.401
minuendo ^{a-2}				6.562.222
Co _{ee} preconsuntivo 2019				6.571.372
Kwh _{preconsuntivo} 2019				39.974.987
sottraendo ^{a-2}				6.571.372
Recupero energia elettrica 2019		-3.792		-9.150

Figura 32

REGGIO EMILIA

	2020	2021	2022	2023
Co _{ee} consuntivo 2019				7.374.006
Kwh _{consuntivo} 2019				44.901.919
minuendo ^{a-2}				7.374.006
Co _{ee} preconsuntivo 2019				7.388.112
Kwh _{preconsuntivo} 2019				44.914.842
sottraendo ^{a-2}				7.388.112
Recupero energia elettrica 2019		-14.591		-14.106

Figura 33

4 Dati di Conto Economico

Come già illustrato in precedenza, la rendicontazione dei dati di Conto Economico 2020 è stata resa (prot. PG.AT.0011077 del 7 dicembre 2021) a partire dalla rendicontazione *unbundling*, con evidenza della fonte contabile dei dati e dei driver di ripartizione applicati alle poste comuni. Si rimanda al par. 2.1 per i dettagli.

Per il 2021, il gestore ha fornito (prot. PG.AT.0002292 del 3 marzo 2022) dati preconsuntivi relativamente ai costi aggiornabili.

4.1 Piacenza

	ANNO 2020				
	Totale SII	di cui ERC	SII escluso ERC	Altre attività idriche (c.d. Attività b)	Attività diverse
VALORE DELLA PRODUZIONE (Euro)	50.064.249		50.064.249	264.961	0
A1) Ricavi delle vendite e delle prestazioni <i>di cui da altre imprese del gruppo</i>	44.759.756 0		44.759.756 0	259.804 124.874	
A2) Variazioni rimanenze di prodotti in corso di lavorazione, semilavorati e finiti	0		0	0	
A3) Variazioni dei lavori in corso su ordinazione	0		0	0	
A4) Incrementi di immobilizzazioni per lavori interni (inclusi costi del personale) <i>di cui per realizzazione allacciamenti idrici e fognari</i>	5.667.877 1.399.975		5.667.877 1.399.975	3 0	
A5) Altri ricavi e proventi <i>di cui da altre imprese del gruppo</i>	-363.384 0		-363.384 0	5.154 0	
ULTERIORI SPECIFICAZIONI DEI RICAVI (Euro)	44.396.372		44.396.372	264.958	0
Ricavi da articolazione tariffaria	40.188.344		40.188.344		
Vendita di acqua all'ingrosso	15.638		15.638		
Acquedotto (utenti non allacciati alla pubblica fognatura)	3.603.825		3.603.825		
Vendita di acqua non potabile o ad uso industriale	0		0	-103	
Vendita di acqua forfetaria	84.822		84.822		
Fornitura bocche antincendio	78.226		78.226		
Fognatura e depurazione civile (approvvigionamento autonomo)	248.409		248.409		
Fognatura e depurazione di acque reflue industriali	1.182.698		1.182.698		
Contributi di allacciamento	325.937		325.937		
Prestazioni e servizi accessori (v. comma 1.1 All. A del. 580/2019/R/IDR)	166.180		166.180	0	
Vendita di acqua con autobotte (v. comma 1.1 All. A del. 580/2019/R/IDR)	0		0	0	
Trattamento percolati				124.874	
Trattamento bottini				0	
Gestione fognature bianche (v. comma 1.1 All. A del. 580/2019/R/IDR)	0		0		
Pulizia e manutenzione caditoie stradali (v. comma 1.1 All. A del. 580/2019/R/IDR)	0		0		
Installazione/gestione bocche antincendio				0	
Vendita di servizi a terzi				0	
Lavori conto terzi	0		0	90.164	
Spurgo pozzi neri				0	
Rilascio autorizzazioni allo scarico				0	
Lottizzazioni				0	
Riuso delle acque di depurazione				0	
Casse dell'acqua				44.870	
Proventi straordinari	-599.698		-599.698	0	
Contributi in conto esercizio	0		0	0	
Rimborși e indennizzi	38.660		38.660	0	
Ricavi da altre attività (non inclusi nelle suddette voci)	0		0	5.154	

Figura 34

Si evidenzia che, rispetto alla contabilizzazione *unbundling*, il valore dei ricavi riportato in corrispondenza della voce di bilancio "A5) Altri Ricavi e Proventi", non include la quota annua relativa alla proventizzazione dei contributi pubblici e privati in conto capitale. Sono nel seguito esplicitati il dettaglio rispetto alle diverse nature di ricavo dei valori riportati nel prospetto, e le diverse nature di ricavo inerenti alle Altre Attività Idriche

Servizio Idrico Integrato	Diretti	Da SC	Da FOC	di cui FOC GUI	TOTALE
Totale Ricavi A1	44.587.285	2.679	107.671	62.121	44.759.756
- da Articolazione	43.723.508				43.723.508
- da vendite Wholesale	15.638				15.638
- da forniture bocche antincendio	78.226				78.226
- Stanziamento a VRG	444.425				444.425
- da contributi di allacciamento	325.937				325.937
- gest utenti per Morosità	0				0
- gest utenti diversi Morosità	0				0
- Altri	(449)	2.679	107.671	62.121	172.022
Totale Ricavi A2	0	0	0	0	0
Totale Ricavi A3	0	0	0	0	0
Totale Ricavi A4	5.649.356	572	12.098	5.851	5.667.877
Totale A5	(522.746)	154.654	7.641	585	(359.866)
- di cui rimborsi e indennizzi	35.645				35.645
- di cui contributi in c/esercizio	0	1.577	1.941		3.518
- di cui sopravvenienze attive	(301)	103.411	1.488		104.598
- da plusvalenza cessione cespiti	800	0	0		800
- di cui altri	40.807	49.665	4.212	585	95.270
- di cui straordinari/non ricorrenti	(599.698)		0	0	(599.698)
TOTALE VALORE DELLA PRODUZIONE	49.713.895	157.905	127.410	68.557	50.067.767

Figura 35

Altre Attività Idriche	Diretti	Da SC	Da FOC	TOT
Totale Ricavi A1	259.804	0	0	259.804
- da utenti Industriali	0			0
- da vendita acqua con autobotte situazione non emergenziali	0			0
- Vendita di acqua non potabile o ad uso industriale non rientrar	(103)			(103)
- da installazione/gestione bocche antincendio	0			0
- Spurgo pozzi neri	0			0
- da trattamento percolati e bottini	124.874			124.874
- da lavori conto terzi	90.164			90.164
- da case dell'acqua	44.870			44.870
- da Altri A.1	0	0	0	0
Totale Ricavi A2	0	0	0	0
Totale Ricavi A3	0	0	0	0
Totale Ricavi A4	0	3	0	3
Totale Ricavi A5	2.969	2.195	0	5.164
- da Lavoro conto Terzi	0			0
- da Rimborsi e indennizzi	0			0
- da Sopravvenienze attive	0	1.917		1.917
- da plusvalenza cessione cespiti	0	0		0
- da contributo pubblico		10		10
- da Altri A.5	2.969	267		3.236
TOTALE VALORE DELLA PRODUZIONE	262.773	2.198	0	264.971

Figura 36

Il valore della voce **Ricavi da articolazione tariffaria**, inclusiva anche dei ricavi da Reflui Industriali e Fornitura Bocche Antincendio, rappresenta l'effettivo emesso di competenza dell'esercizio e differisce dal valore indicato nella voce A1) del bilancio per un ammontare pari alle rettifiche di fatturato necessarie a ricondurre l'emesso al ricavo di competenza garantito. In particolare, tali rettifiche si identificano con le seguenti voci:

- **FONI**: trattato da un punto di vista bilancistico come un contributo a fondo perduto e quindi riscontato
- **Conguagli approvati al netto del Margine delle AAI**: tale posta è portata a chiusura patrimoniale dei crediti per VRG stanziati negli esercizi precedenti;
- **Bonus Idrico Integrativo**: trattato come un Fondo Patrimoniale da utilizzare per l'erogazione dei bonus agli utenti;
- **Stanziamento al Vincolo dei ricavi garantito**: rappresenta la stima del conguaglio sui volumi per l'esercizio corrente;
- **Stanziamento dei conguagli per costi passanti**: rappresenta la stima del conguaglio delle variabili tariffarie soggette a conguaglio al netto dei Volumi.

Le rettifiche ai valori di ricavo apportate nella voce in oggetto sono state evidenziate dal gestore nella sezione riclassifiche del Form di costruzione del ModCO e, al fine di garantire la riconciliazione dei dettagli con i dati di bilancio, dette riclassifiche sono state inserite con segno opposto alla voce "Ricavi da altre attività (non inclusi nelle suddette voci)". La tabella seguente riporta il prospetto di riconciliazione tra la tabella dei ricavi e quella dei relativi dettagli.

Prospetto di Riconciliazione dei Ricavi	Totale SII	Altre attività idriche (c.d. Attività b)	Attività diverse
Ricavi A1	57.411.324	1.112.844	0
Ricavi A5	(183.523)	16.426	0
Totale A1+A5	57.227.801	1.129.270	0
Totale Dettaglio Ricavi	59.378.064	1.112.841	0
Delta	(2.150.264)	16.429	0
Ricavi inseriti in "Ricavi da altre attività (non inclusi nelle suddette voci)"			
FONI	2.128.457		
Conguagli	-		
Bonus Integrativo	-		
[A] Totale Storni da Fatturazione	(2.128.457)		
<i>Delta Vincolo</i>	<i>128.494</i>		
<i>Delta Costi Passanti</i>	<i>(332.349)</i>		
<i>Perequazione</i>			
[B] Altri (Stanzamenti VRG)	(203.855)	-	-
Altri Ricavi Diretti	13.754	14.528	
Altri Ricavi da FOC	5.648	-	
Altri Ricavi da SC	162.647	1.901	
[C] TOTALE Altri Ricavi	182.049	16.429	-
[A]+[B]+[C] TOTALE Ricavi da Altre Attività	(2.150.264)	16.429	0
Check	0	0	0

Figura 37

Il valore dei **contributi per allacciamento** corrisponde alla voce di Conto Economico *unbundling* "A.1.096 - Contributi di allacciamento". I ricavi della voce **Prestazioni e servizi accessori** corrispondono alla voce *unbundling* "Ricavi per svolgimento prestazioni e servizi relativi alla gestione delle utenze del SII - di cui non relativo a gestione morosità". Si evidenzia infatti che, rispetto alla contabilizzazione *unbundling* è stato necessario riclassificare dai ricavi per prestazioni e servizi accessori a ricavi per morosità, il valore associato alla voce di fatturazione "Costi di riapertura contatore" per un importo pari a 2.985 Euro. Infatti, in tale voce sono contabilizzati i ricavi da riapertura contatore post chiusura per morosità. Nella tabella seguente sono riportati per singola voce di addebito i ricavi 2020 estratti a sistema, nonché l'evidenza della riclassifica effettuata.

Servizi Accessori

		2020
PARTITE VARIE	PARTITE VARIE	130.735,00 EUR
ROSE SUBENTRI_RIAPERTURE	ROSE SUBENTRI_RIAPERTURE	116.510,00 EUR
Z1IMDS	Importo diritto subentro/posa	80.255,00 EUR
ZIMPDS	Importo diritto subentro/posa	15,00 EUR
ZINSTC	Oneri installo contatore	34.920,00 EUR
ZIMPRP	Costi di riapertura contatore	1.320,00 EUR
DISATTIVAZIONI	DISATTIVAZIONI	46.905,00 EUR
Z1ISOM	Chiusura contrattuale x morosi	245,00 EUR
ZIMPSP	Sospensione fom. per morosità	1.400,00 EUR
ZIMPDI	Disattivazione fornitura	45.260,00 EUR
INDENNIZZI	INDENNIZZI	-35.460,00 EUR
TERRANOVA	TERRANOVA	-6.000,00 EUR
PREVENTIVI	PREVENTIVI	-60,00 EUR
FATTURAZIONE	FATTURAZIONE - RITARDO EMISSION	-21.840,00 EUR
FATTURAZIONE - MANCATA PERIODICI	FATTURAZIONE - MANCATA PERIODICI	-7.320,00 EUR
RECLAMI-INFO SCRITTE	RECLAMI-INFO SCRITTE	-240,00 EUR
LAVORI VARI PER UTENTI	LAVORI VARI PER UTENTI	1.090,00 EUR
Z1LVAR	Lavori vari per utenti	1.090,00 EUR
SOSTITUZIONE CONTATORE	CONTATORE DANNEGG.	1.170,00 EUR
ZIMCOD	Corrisp. contatore danneggiato	1.170,00 EUR
PROVA CONTATORE	PROVA CONTATORE	520,00 EUR
ZIMPRC	Corrisp. prova contatore	520,00 EUR

ATO	CAUSALE	DESCRIZIONE CAUSALE	VALORE
PCI(Cortemaggiore)	655L	IND.655 LAVORI	-€ 690,00
PCI(Cortemaggiore)	655R	IND. 655 RECLAMI	-€ 90,00
PCI(Cortemaggiore)	655T	IND. T. FATTI 655	-€ 510,00
PCI(Cortemaggiore)	A53A	Spese attivazione	€ 831,45
PCI(Cortemaggiore)	LP2A	Penale ritardato pagamento	€ 19,91
PCI(Cortemaggiore)	SB1A	Diritti di subentro	€ 950,36
PCI(Cortemaggiore)	SM02		€ 511,72

	Dettaglio gestionale	Rettifiche per quadratura CAS	Totale
UZRA01057 Prestazioni e servizi accessori	165.011,81	1.167,98	166.179,79
UZRA01029 Morosità	2.984,91		

Figura 38

I ricavi relativi al **trattamento percolati** corrispondono alla voce unbundling "Trattamento percolati e rifiuti liquidi" allocata sulle AAI.

I **Proventi Straordinari** corrispondono al valore dei "A5bis) Ricavi straordinari o non ricorrenti" e sono relativi a rettifiche di stanziamenti di anni precedenti.

Il valore dei **Rimborsi e indennizzi** risulta pari alla somma della riclassifica di 2.985 Euro da ricavi per prestazioni e servizi accessori (si veda a tal proposito quanto specificato in merito ai ricavi per prestazioni e servizi accessori), nonché con ulteriori indennizzi per complessivi 35.675 Euro.

I "**Ricavi da altre attività (non inclusi nelle suddette voci)**" includono oltre a tutte le voci di ricavo la cui natura non implica una specifica rendicontazione, anche le rettifiche apportate al bilancio per determinare i ricavi da articolazione tariffaria (FONI, Bonus, Conguagli, ...), ciò al fine di garantire la quadratura tra il prospetto del Valore della produzione e il prospetto del dettaglio dei ricavi.

Con riferimento ai costi della produzione, si evidenzia che i costi afferenti al comparto Depurazione sono stati rendicontati come ERC.

COSTI DELLA PRODUZIONE (Euro)	48.768.653	6.367.790	42.400.863	423.417	0
B6) Per materie prime, sussidiarie, di consumo e merci	1.874.582	576.883	1.297.699	39.343	
di cui per materiali per manutenzioni	1.210.695	116.958	1.093.737	34.974	
di cui per reagenti	605.010	450.762	154.248	4.013	
B7) Per servizi	21.913.193	1.850.241	20.062.952	270.213	0
energia elettrica da altre imprese del gruppo	5.122.353	0	5.122.353	24.863	
energia elettrica da altre imprese	0	0	0	0	
ricerca perdite (da terzi)	51.461	0	51.461	0	
ricerca perdite (da altre imprese del gruppo)	0	0	0	0	
smaltimento rifiuti (da terzi)	51.177	51.177	0	4.099	
smaltimento rifiuti (da altre imprese del gruppo)	308.151	301.575	6.576	1	
trasporto e smaltimento fanghi (da terzi)	71.135	71.135	0	0	
trasporto e smaltimento fanghi (da altre imprese del gruppo)	271.033	271.033	0	18.687	
manutenzioni ordinarie (da terzi)	3.518.354	83.075	3.435.278	100.587	
manutenzioni ordinarie (da altre imprese del gruppo)	16.530	3.483	13.047	140	
altri servizi da altre imprese del gruppo	10.043.739	655.369	9.388.371	74.985	
altri servizi da altre imprese	2.459.259	413.394	2.045.865	46.850	
B8) Per godimento beni di terzi	2.422.048	1.266	2.420.782	87	
di cui per uso impianti di altre imprese del gruppo	0	0	0	0	
di cui altre spese verso altre imprese del gruppo	0	0	0	0	
B9) Per il personale	9.548.025	1.415.296	8.132.729	66.275	
di cui per salari e stipendi	8.868.969	1.333.891	7.333.078	61.575	
di cui per trattamento di fine rapporto (inclusa rivalutazione)	236.222	29.435	206.787	1.477	
B10) Ammortamenti e svalutazioni	11.099.607	2.479.629	8.619.978	45.663	
di cui per altre svalutazioni delle immobilizzazioni	0	0	0	0	
di cui per svalutazione dei crediti compresi nell'attivo circolante e delle disponibilità liquide	1.389.579	0	1.389.579	0	
di cui per Immobilizzazioni immateriali: avviamenti, capitalizzazione concessione, etc.	708.515	137.855	570.650	2.334	
B11) Variazione delle rimanenze di materie prime, sussidiarie, di consumo e merci	26.276	0	26.276	56	
B12) Accantonamenti per rischi	10.812	0	10.812	217	
B13) Altri accantonamenti	919.196	0	919.196	9	
B14) Oneri diversi di gestione	954.912	44.475	910.437	1.553	
ULTERIORI SPECIFICAZIONI DEI COSTI (Euro)	3.155.256	345.170	2.810.086	1.534	0
Accantonamenti e rettifiche in eccesso rispetto all'applicazione di norme tributarie	0		0	0	
Rettifiche di valori di attività finanziarie	0		0	0	
Costi connessi all'erogazione di liberalità	0		0	0	
Costi pubblicitari e di marketing (incluse le imposte connesse)	301		301	1	
Oneri per sanzioni, penalità, risarcimenti automatici e simili	39.441		39.441	5	
Oneri straordinari	0		0	0	
Spese processuali in cui la parte è risultata soccombente	0		0	0	
Contributi associativi	67		67	1	
Spese di viaggio e di rappresentanza	132.079		132.079	767	
Spese di funzionamento Ente di governo dell'ambito	194.086		194.086	0	
Canoni di affitto immobili non industriali	2.744		2.744	18	
Costi di realizzazione degli allacciamenti idrici e fognari	0		0		
Gestione fognature bianche (* solo se già incluse nel Sit, v. v. comma 1.1 All. A del. 580/2019/R/IDR)	0		0		
Pulizia e manutenzione caditoie stradali (* solo se già incluse nel Sit, v. v. comma 1.1 All. A del. 580/2019/R/IDR)	0		0		
Perdite su crediti per la sola quota parte eccedente l'utilizzo del fondo	0		0	0	
Costi di strutturazione dei progetti di finanziamento (non capitalizzati)	0		0	0	
di cui della voce B7): lavorazioni eseguite da terzi di tipo labour intensive (ad esempio gestione call center) e consulenze	0		0	0	
Trasporto e smaltimento fanghi non già inclusi nella voce B7)	0	0	0	0	
Uso infrastrutture di terzi	2.223.036	0	2.223.036	0	0
rimborsio mutui di comuni, aziende speciali, società patrimoniali	886.005		886.005	0	
altri corrispettivi a comuni, aziende speciali, società patrimoniali	1.537.031		1.537.031	0	
corrispettivi a gestori preesistenti, altri proprietari	0		0	0	
Oneri locali	563.503	345.170	218.333	743	0
canoni di derivazione/sottensione idrica	117.596	117.198	398	0	
contributi per corsori di bonifica	0	0	0	0	
contributi a comunità montane	227.972	227.972	0	0	
canoni per restituzione acque	0	0	0	0	
oneri per la gestione di aree di salvaguardia	0	0	0	0	
altri oneri locali (TOSAP, COSAP, TARSU)	217.935		217.935	743	

Figura 39

B6) Costi per materie prime: non essendo presenti acquisti per acqua all'ingrosso, i costi per materie prime coincidono con la somma delle omologhe voci Unbundling associate ai costi diretti, SC e FOC.

B7) servizi da altre imprese del gruppo: si riporta nel seguito il dettaglio tutti i costi afferenti alla voce di bilancio B7) derivanti da servizi e prestazioni erogati dalle società del Gruppo (in particolare dalla holding IREN e della società IREN Mercato). Tali costi coincidono con la somma delle voci di dettaglio *unbundling* per le quali nella descrizione è contenuto il seguente testo: “(da altre imprese del gruppo)”.

COMPARTO	CONTO	DESCRIZIONE CONTO	SII	AAI
CE DIR	B.7.068	Energia elettrica (da altre imprese del gruppo)	5.125.017	24.986
CE DIR	B.7.528	Smaltimento rifiuti (da altre imprese del gruppo)	308.151	1
CE DIR	B.7.530	Smaltimento fanghi (da altre imprese del gruppo)	271.033	18.687
CE DIR	B.7.097	Consulenze (da altre imprese del gruppo)	26.526	-
CE DIR	B.7.535	Manutenzioni ordinarie (da altre imprese del gruppo)	16.530	140
CE DIR	B.7.549	Acquisto di acqua per usi propri (da altre imprese del gruppo)	675	6
CE DIR	B.7.022	Altri servizi (da altre imprese del gruppo)	1.988.350	3.629
CE SC	B.7.095	Manutenzioni esterne ed ammodernamento (da altre imprese del gruppo)	139	1
CE SC	B.7.253	Consulenze e prestazioni (da altre imprese del gruppo)	1.057	0
CE SC	B.7.068	Energia elettrica (da altre imprese del gruppo)	2.562	23
CE SC	B.7.132	Servizi di telecomunicazione (da altre imprese del gruppo)	16.861	147
CE SC	B.7.134	Servizi di approvvigionamento e acquisti (da altre imprese del gruppo)	309.246	17.870
CE SC	B.7.138	Servizi di ingegneria e costruzione (da altre imprese del gruppo)	9.282	0
CE SC	B.7.140	Servizi amministrativi e finanziari (da altre imprese del gruppo)	1.094.243	22.262
CE SC	B.7.142	Servizi legali e societari ricevuti da altre imprese del gruppo	750.703	4.374
CE SC	B.7.144	Servizi delle risorse umane (da altre imprese del gruppo)	717.671	6.427
CE SC	B.7.146	Trasporti e gestione autoparco (da altre imprese del gruppo)	9.075	0
CE SC	B.7.148	Servizi informatici (da altre imprese del gruppo)	1.528.928	9.080
CE SC	B.7.150	Servizi di logistica e gestione magazzini (da altre imprese del gruppo)	760.083	782
CE SC	B.7.251	Altri servizi (da altre imprese del gruppo)	1.163.757	10.418
CE FOC	B.7.095	Manutenzioni esterne ed ammodernamento (da altre imprese del gruppo)	90.980	-
CE FOC	B.7.253	Consulenze e prestazioni (da altre imprese del gruppo)	1.103	-
CE FOC	B.7.152	Servizi commerciali di vendita e gestione della clientela ricevuti da altre imprese del gruppo	1.022.500	-
CE FOC	B.7.156	Servizi di misura ricevuti da altre imprese del gruppo	229	-
CE FOC	B.7.158	Servizi di cartografia elettronica ricevuti da altre imprese del gruppo	1.482	-
CE FOC	B.7.068	Energia elettrica (da altre imprese del gruppo)	201	-
CE FOC	B.7.251	Altri servizi (da altre imprese del gruppo)	552.197	-

Figura 40

B7) altri servizi da altre imprese: include i costi di servizi e prestazioni acquisiti esternamente al Gruppo Iren; alla tabella sottostante sono aggiunti 6.376 Euro riclassificati dalla voce B6.

COMPARTO	CONTO	DESCRIZIONE CONTO	SII	AAI
CE DIR	B.7.518	Acquisto servizi di telecontrollo (da terzi)	1.761	-
CE DIR	B.7.521	Acquisto servizi di misura (da terzi)	152.440	-
CE DIR	B.7.523	Acquisto servizi di fatturazione/incasso (da terzi)	470	-
CE DIR	B.7.525	Ricerca perdite (da terzi)	51.461	-
CE DIR	B.7.527	Smaltimento rifiuti (da terzi)	51.177	4.099
CE DIR	B.7.529	Smaltimento fanghi (da terzi)	71.135	-
CE DIR	B.7.096	Consulenze (da terzi)	103.374	218
CE DIR	B.7.534	Manutenzioni ordinarie (da terzi)	3.518.354	100.587
CE DIR	B.7.548	Acquisto di acqua per usi propri (da terzi)	12.136	0
CE DIR	B.7.025	Altri servizi (da terzi)	934.399	35.925
CE SC	B.7.094	Manutenzioni esterne ed ammodernamento (da terzi)	155	0
CE SC	B.7.252	Consulenze e prestazioni (da terzi)	34.762	212
CE SC	B.7.139	Servizi amministrativi e finanziari (da terzi)	31.154	465
CE SC	B.7.245	Altre spese di rappresentanza (da terzi)	131.647	767
CE SC	B.7.250	Altri servizi (da terzi)	19.514	550
CE FOC	B.7.094	Manutenzioni esterne ed ammodernamento (da terzi)	92.350	-
CE FOC	B.7.252	Consulenze e prestazioni (da terzi)	13.085	-
CE FOC	B.7.151	Servizi commerciali, di vendita e gestione della clientela ricevuti da terzi	22.364	-
CE FOC	B.7.153	Servizi commerciali di telecontrollo e ricerca perdite ricevuti da terzi	169	-
CE FOC	B.7.155	Servizi di misura ricevuti da terzi	206	-
CE FOC	B.7.245	Altre spese di rappresentanza (da terzi)	431	-
CE FOC	B.7.250	Altri servizi (da terzi)	11.339	-

Figura 41

B8) Godimento beni di terzi: i costi sono prevalentemente correlati al rimborso del canone di concessione alla società delle infrastrutture nonché al rimborso delle rate dei mutui ai Comuni proprietari di infrastruttura.

B9) Costi del Personale: corrispondono all'omologa voce del conto economico *unbundling*; i costi del personale sono attribuiti ai diversi comparti sulla base delle rilevazioni delle ore lavorate. Quanto rendicontato include anche una parte di costo derivante dai processi di allocazione dei costi di SC e FOC.

B13) Accantonamenti: si evidenziano accantonamenti per 919.198 Euro sul SII e 9 Euro su AAI per la quasi totalità allocati sulla FOCi – Gestione Utente Idriche. Tali accantonamenti sono relativi all'accantonamento di competenza dell'esercizio 2018 al Fondo Ripristino Beni di Terzi (917.633 Euro).

B14) Oneri diversi di gestione: corrispondono alla somma delle omologhe voci di *unbundling* inerenti i costi diretti e i costi indiretti (SC+FOC).

Con riferimento alle voci di dettaglio dei costi, si riporta nel seguito la fonte contabile del dato.

Cod	Dati in Euro		SII	AAI
C04	B.7.536	Costi pubblicitari e di marketing derivanti da obblighi normativi	0,00	0,00
C04	B.7.537	Altri costi pubblicitari e di marketing	188,80	0,00
C04	B.14.513	Imposte connesse a costi pubblicitari e di marketing	112,51	0,99

Figura 42

Oneri per sanzioni, penalità, risarcimenti automatici e simili

COMPARTO	CONTO	DESCRIZIONE CONTO	SII	AAI
CE DIR	B.14.511	Altri oneri per sanzioni, penali e risarcimenti		1.737
CE SC	B.14.014	Oneri per sanzioni, penali e risarcimenti		553
CE FOC	B.14.014	Oneri per sanzioni, penali e risarcimenti	37.151	-

Figura 43

Con riferimento al costo per il funzionamento dell'Ente d'Ambito, si precisa che l'importo pari a 194.085,58 Euro contabilizzato dalla società nel conto *unbundling* "B.14.004 – Contributo all'Autorità di regolazione" non include il costo per il contributo ARERA.

Dettaglio B.14.037

Conto Contabile	Descrizione	Saldo Co.Ge.	Rettifiche	Saldo	Codice CEE	Codice TIUC	Descrizione TIUC	Attività Comparto
UZCB14010	Ricl. quota funz ente ambito b7-b14	194.086,00		194.086,00		B.14.037	Contributo all'Autorità di regolazione	FOCi
ZNCB14005	CONTRIBUTO AUTHORITY	11.873,30		11.873,30		B.14.037	Contributo all'Autorità di regolazione	FOCi
				205.959,30				

Figura 44

L'importo contabilizzato dalla società coincide con la quota anno 2020 riconosciuta in tariffa.

Nella voce "di cui della voce B7): lavorazioni eseguite da terzi di tipo labour intensive (ad esempio gestione call center) e consulenze" sono stati inclusi i conti afferenti a Consulenze e prestazioni e Pulizia e vigilanza.

Con riferimento alle voci "altri corrispettivi a comuni, aziende speciali, società patrimoniali" e "rimborso mutui di comuni, aziende speciali, società patrimoniali" si evidenzia che tale voce, nella contabilità *unbundling*, è confluita nel conto B8) nel dettaglio "B.8.001 - Canoni di concessione per utilizzo beni di terzi", "B.8.009 - Altri (da terzi)" associata alla FOC gestione utenze idriche.

Dettaglio B.8.001

Conto Contabile	Descrizione	Saldo Co.Ge.	Rettifiche	Saldo	Codice CEE	Codice TIUC	Descrizione TIUC	Attività Comparto
ZNCB08005	CANONI DI CONCESSIONE PER UTILIZZO BENI DI TERZI	393.220,35		393.220,35		B.8.001	Canoni di concessione (verso terzi)	FOCi
ZNCB08005	CANONI DI CONCESSIONE PER UTILIZZO BENI DI TERZI	1.142.000,00		1.142.000,00		B.8.001	Canoni di concessione (verso terzi)	FOCi
ZNCB08005	CANONI DI CONCESSIONE PER UTILIZZO BENI DI TERZI	502,00		502,00		B.8.001	Canoni di concessione (verso terzi)	ACQUeD
ZNCB08005	CANONI DI CONCESSIONE PER UTILIZZO BENI DI TERZI	713,70		713,70		B.8.001	Canoni di concessione (verso terzi)	DEPU
				1.536.436,05				

Dettaglio B.8.009

Conto Contabile	Descrizione	Saldo Co.Ge.	Rettifiche	Saldo	Codice CEE	Codice TIUC	Descrizione TIUC	Attività Comparto
ZNCB08009	CANONI PER ATTRAVERSAMENTI E PARALLELISMI	0,00		0,00		B.8.009	Altri (da terzi)	FOCi
ZNCB08010	CANONI PER MUTUI ATO	624.673,74		624.673,74		B.8.009	Altri (da terzi)	FOCi
ZNCB08010	CANONI PER MUTUI ATO	3.553,00		3.553,00		B.8.009	Altri (da terzi)	FOCi
				628.226,74				

Conto Contabile	Descrizione	Saldo Co.Ge.	Rettifiche	Saldo	Codice CEE	Codice TIUC	Descrizione TIUC	Attività Comparto
ZNCB08020	SOPRAVVENIENZE GODIMENTO BENI DI TERZI	108.242,66		108.242,66		B.8.009	Altri (da terzi)	FOCi
ZNCB08020	SOPRAVVENIENZE GODIMENTO BENI DI TERZI	-0,03		-0,03		B.8.009	Altri (da terzi)	FOCi
ZNCB08020	SOPRAVVENIENZE GODIMENTO BENI DI TERZI	6.488,93		6.488,93		B.8.009	Altri (da terzi)	ACQUeD
ZNCB08020	SOPRAVVENIENZE GODIMENTO BENI DI TERZI	4,29		4,29		B.8.009	Altri (da terzi)	ALTRESIIa
ZNCB08020	SOPRAVVENIENZE GODIMENTO BENI DI TERZI	61,85		61,85		B.8.009	Altri (da terzi)	ACQUeA
ZNCB08020	SOPRAVVENIENZE GODIMENTO BENI DI TERZI	29,13		29,13		B.8.009	Altri (da terzi)	ACQUeC
ZNCB08020	SOPRAVVENIENZE GODIMENTO BENI DI TERZI	7,36		7,36		B.8.009	Altri (da terzi)	ACQUeE
ZNCB08020	SOPRAVVENIENZE GODIMENTO BENI DI TERZI	33,58		33,58		B.8.009	Altri (da terzi)	ACQUeB
ZNCB08020	SOPRAVVENIENZE GODIMENTO BENI DI TERZI	6.267,07		6.267,07		B.8.009	Altri (da terzi)	ACQUeD
ZNCB08020	SOPRAVVENIENZE GODIMENTO BENI DI TERZI	106,95		106,95		B.8.009	Altri (da terzi)	DEPU
ZNCB08020	SOPRAVVENIENZE GODIMENTO BENI DI TERZI	6.491,28		6.491,28		B.8.009	Altri (da terzi)	FOGNAa
ZNCB08020	SOPRAVVENIENZE GODIMENTO BENI DI TERZI	3,75		3,75		B.8.009	Altri (da terzi)	FOGNAb
ZNCB08020	SOPRAVVENIENZE GODIMENTO BENI DI TERZI	62,45		62,45		B.8.009	Altri (da terzi)	FOGNAa
				127.799,27				

Figura 45

In particolare, nel conto "Altri corrisp ai prop x uso infrastrutt" è confluito sia il canone corrisposto verso Piacenza Infrastrutture pari a 1.142.000,00 Euro, sia la rata dei mutui corrisposta ai Comuni proprietari per 393.220 Euro.

Relativamente ai costi rendicontati per "Oneri Locali" il gestore ha fornito dettaglio delle voci confluenti nella categoria di costo. I canoni di derivazione coincidono con quanto riportato in **Errore. L'origine riferimento non è stata trovata.**

Oneri Locali	SII	AAI	TOT
UZCB14005 Contributi a comunità montane	227.972,00	-	227.972,00
ZNCB08003 CANONI DERIVAZIONE ACQUE	76.284,30	-	76.284,30
UZCB14004 Oneri per la gestione di aree di salvaguardia	-	-	-
UZCB14003 Canoni per restituzione acque	-	-	-
ZNCB14018 IMPOSTE SUGLI IMMOBILI (IMU, TASI, TARI)	202.534,71	620,05	203.154,77
ZNCB14010 ALTRE IMPOSTE E TASSE (TOSAP, COSAP, ETC)	9.098,07	83,06	9.181,13
ZNCB08009 CANONI PER ATTRAVERSAMENTI E PARALLELISMI	41.311,79	0,00	41.311,79
ZNCB14012 DIRITTI DI SEGRETERIA COMUNALI ED ALTRI	6.301,82	39,94	6.341,75
TOTALE	563.502,69	743,05	564.245,74

Figura 46

Circa il 2021, come detto, il gestore ha fornito dati di preconsuntivo circa i costi aggiornabili (Prot. PG.AT.0002292 del 3 marzo 2022).

In particolare, i ricavi per **Prestazioni e servizi accessori** di complessivi 121.720 Euro sono quantificati sulla base del seguente prospetto. I ricavi da gestione della morosità di complessivi 48.640 Euro, sono classificati alla voce **Rimborsi e indennizzi**.

Descrizione attività	Importo 2021
Prova taratura contatore	360,00
Importo diritto subentro/posa	82.140,00
Oneri installo contatore	32.940,00
Costi di riapertura contatore	1.600,00
Corrisp. contatore danneggiato	4.500,00
Importo Sostituzione contatore	180,00
	121.720,00

Figura 47

Rimborsi dagli utenti finali relativi alla gestione della morosità solo se iscritti nella voce di bilancio A1 e/o A5	UdM	Anno 2021
Spese per chiusura contatore per morosità	Euro	455
Spese per ri-attivazione contatore chiuso per morosità	Euro	
Spese di sollecito per scadenza dei termini di pagamento	Euro	
Spese di messa in mora	Euro	
Notifica chiusura utenza morosa	Euro	
Rimborso spese amministrative per recupero crediti	Euro	
Altre voci della stessa natura iscritti nella voce di bilancio A1 e/o A5	Euro	48.185
Totale rimborsi relativi alla gestione della morosità	Euro	48.640

Figura 48

Per quanto riguarda i costi, oltre al preconsuntivo energia elettrica, il gestore ha fornito:

- valore dell'accantonamento a *fondo ripristino beni di terzi* di complessivi 917.633 Euro;
- spese di funzionamento Ente d'Ambito, pari a quelle oggetto di riconoscimento tariffario;
- costi per l'uso di infrastrutture di terzi, di cui 1.142.000 Euro a titolo di canone di concessione;
- oneri locali per complessivi 520.502 Euro, di cui 11.509 Euro di canoni di derivazione, contributi a Comunità Montane per 224.974 Euro e altri oneri locali per 178.019 Euro.

4.2 Parma

	ANNO 2020				
	Totale SII	di cui ERC	SII escluso ERC	Altre attività idriche (c.d. Attività b)	Attività diverse
VALORE DELLA PRODUZIONE (Euro)	61.988.043		61.988.043	1.130.818	0
A1) Ricavi delle vendite e delle prestazioni <i>di cui da altre imprese del gruppo</i>	57.411.324		57.411.324	1.112.844	
			0	1.087.310	
A2) Variazioni rimanenze di prodotti in corso di lavorazione, semilavorati e finiti			0		
A3) Variazioni dei lavori in corso su ordinazione			0		
A4) Incrementi di immobilizzazioni per lavori interni (inclusi costi del personale) <i>di cui per realizzazione allacciamenti idrici e fognari</i>	4.760.242		4.760.242	1.548	
	594.908		594.908		
A5) Altri ricavi e proventi <i>di cui da altre imprese del gruppo</i>	-183.523		-183.523	16.426	
			0		
	57.227.801		57.227.801	1.129.270	0
ULTERIORI SPECIFICAZIONI DEI RICAVI (Euro)					
Ricavi da articolazione tariffaria	48.964.711		48.964.711		
Vendita di acqua all'ingrosso	85		85		
Acquedotto (utenti non allacciati alla pubblica fognatura)	5.993.391		5.993.391		
Vendita di acqua non potabile o ad uso industriale	0		0		
Vendita di acqua forfetaria	2.625		2.625		
Fornitura bocche antincendio	62.981		62.981		
Fognatura e depurazione civile (approvvigionamento autonomo)	94.724		94.724		
Fognatura e depurazione di acque reflue industriali	3.993.683		3.993.683		
Contributi di allacciamento	255.316		255.316		
Prestazioni e servizi accessori (v. comma 1.1 All. A del. 580/2019/R/IDR)	364.684		364.684		
Vendita di acqua con autobotte (v. comma 1.1 All. A del. 580/2019/R/IDR)	0		0		
Trattamento percolati	0		0	1.087.310	
Trattamento bottini	0		0		
Gestione fognature bianche (v. comma 1.1 All. A del. 580/2019/R/IDR)	0		0		
Pulizia e manutenzione caditoie stradali (v. comma 1.1 All. A del. 580/2019/R/IDR)	0		0		
Installazione/gestione bocche antincendio	0		0		
Vendita di servizi a terzi	0		0		
Lavori conto terzi	0		0	9.955	
Spurgo pozzi neri	0		0		
Rilascio autorizzazioni allo scarico	0		0		
Lotizzazioni	0		0		
Riuso delle acque di depurazione	0		0		
Casse dell'acqua	0		0	15.576	
Proventi straordinari	-371.935		-371.935		
Contributi in conto esercizio	0		0		
Rimborsi e indennizzi	17.799		17.799		
Ricavi da altre attività (non inclusi nelle suddette voci)	2.153.294		2.153.294	16.429	

Figura 49

Si evidenzia che, rispetto alla contabilizzazione *unbundling*, il valore dei ricavi riportato in corrispondenza della voce di bilancio "A5) Altri Ricavi e Proventi", non include la quota annua relativa alla proventizzazione dei contributi pubblici e privati in conto capitale. Sono nel seguito esplicitati il dettaglio rispetto alle diverse nature di ricavo dei valori riportati nel prospetto, e le diverse nature di ricavo inerenti alle Altre Attività Idriche

Servizio Idrico Integrato	Diretti	Da SC	Da FOC	di cui FOC GUI	TOTALE
Totale Ricavi A1	57.034.192	2.882	242.976	131.273	57.411.324
- da Articolazione	56.974.331				56.974.331
- da vendite Wholesale	85				85
- da forniture bocche antincendio	62.981				62.981
- Stanziamento a VRG	(257.509)				(257.509)
- da contributi di allacciamento	255.316				255.316
- gest utenti per Morosità	0				0
- gest utenti diversi Morosità	0				0
- Altri	(1.011)	2.882	242.976	131.273	376.121
Totale Ricavi A2	0	0	0	0	0
Totale Ricavi A3	0	0	0	0	0
Totale Ricavi A4	4.758.198	489	1.550	6	4.760.242
Totale A5	(348.784)	160.862	7.641	171	(180.109)
- di cui rimborsi e indennizzi	9.398				9.398
- di cui contributi in c/esercizio	0	1.097	2.317		3.414
- di cui sopravvenienze attive	127	103.135	2.096		105.358
- da plusvalenza cessione cespiti	0	0	0		0
- di cui altri	13.627	56.629	3.229	171	73.656
- di cui straordinari/non ricorrenti	(371.935)		0	0	(371.935)
TOTALE VALORE DELLA PRODUZIONE	61.443.607	164.233	252.167	131.450	61.991.457

Figura 50

Altre Attività Idriche	Diretti	Da SC	Da FOC	TOT
Totale Ricavi A1	1.112.841	3	0	1.112.844
- da utenti Industriali	0			0
- da vendita acqua con autobatte situazione non emergenziali	0			0
- Vendita di acqua non potabile o ad uso industriale non rientrante n	0			0
- da installazione/gestione bocche antincendio	0			0
- Spurgo pozzi neri	0			0
- da trattamento percolati e bottini	1.087.310			1.087.310
- da lavori conto terzi	9.955			9.955
- da case dell'acqua	15.576			15.576
- da Altri A.1	0	3	0	3
Totale Ricavi A2	0	0	0	0
Totale Ricavi A3	0	0	0	0
Totale Ricavi A4	1.540	8	0	1.548
Totale Ricavi A5	15.629	1.913	0	17.541
- da Lavoro conto Terzi	0			0
- da Rimborsi e indennizzi	0			0
- da Sopravvenienze attive	0	882		882
- da plusvalenza cessione cespiti	0	0		0
- da contributo pubblico	1.101	15		1.116
- da Altri A.5	14.528	1.016		15.544
TOTALE VALORE DELLA PRODUZIONE	1.130.010	1.924	0	1.131.934

Figura 51

Il valore della voce **Ricavi da articolazione tariffaria**, inclusiva anche dei ricavi da Reflui Industriali e Fornitura Bocche Antincendio, rappresenta l'effettivo emesso di competenza dell'esercizio e differisce dal valore indicato nella voce A1) del bilancio per un ammontare pari alle rettifiche di fatturato necessarie a ricondurre l'emesso al ricavo di competenza garantito. In particolare, tali rettifiche si identificano con le seguenti voci:

- **FONI**: trattato da un punto di vista bilancistico come un contributo a fondo perduto e quindi scontato
- **Conguagli approvati al netto del Margine delle AAI**: tale posta è portata a chiusura patrimoniale dei crediti per VRG stanziati negli esercizi precedenti;
- **Bonus Idrico Integrativo**: trattato come un Fondo Patrimoniale da utilizzare per l'erogazione dei bonus agli utenti;
- **Stanziamento al Vincolo dei ricavi garantito**: rappresenta la stima del conguaglio sui volumi per l'esercizio corrente;
- **Stanziamento dei conguagli per costi passanti**: rappresenta la stima del conguaglio delle variabili tariffarie soggette a conguaglio al netto dei Volumi.

Le rettifiche ai valori di ricavo apportate nella voce in oggetto sono state evidenziate dal gestore nella sezione riclassifiche del Form di costruzione del ModCO e, al fine di garantire la riconciliazione dei dettagli con i dati di bilancio, dette riclassifiche sono state inserite con segno opposto alla voce "Ricavi da altre attività (non inclusi nelle suddette voci)". La tabella seguente riporta il prospetto di riconciliazione tra la tabella dei ricavi e quella dei relativi dettagli.

Prospetto di Riconciliazione dei Ricavi	Totale SII	Altre attività idriche (c.d. Attività b)	Attività diverse
Ricavi A1	57.411.324	1.112.844	0
Ricavi A5	(183.523)	16.426	0
Totale A1+A5	57.227.801	1.129.270	0
Totale Dettaglio Ricavi	59.378.064	1.112.841	0
Delta	(2.150.264)	16.429	0
Ricavi inseriti in "Ricavi da altre attività (non inclusi nelle suddette voci)"			
FONI	2.128.457		
Conguagli	-		
Bonus Integrativo	-		
[A] Totale Stroni da Fatturazione	(2.128.457)		
<i>Delta Vincolo</i>	<i>128.494</i>		
<i>Delta Costi Passanti</i>	<i>(332.349)</i>		
<i>Perequazione</i>			
[B] Altri (Stanzamenti VRG)	(203.855)	-	-
Altri Ricavi Diretti	13.754	14.528	
Altri Ricavi da FOC	5.648	-	
Altri Ricavi da SC	162.647	1.901	
[C] TOTALE Altri Ricavi	182.049	16.429	-
[A]+[B]+[C] TOTALE Ricavi da Altre Attività	(2.150.264)	16.429	0
Check	0	0	0

Figura 52

I ricavi da **vendita servizi all'ingrosso** per 85 Euro, sono inerenti ai servizi di fornitura acquedottistica al gestore Emilia Ambiente S.p.A. nelle località di Vicomero e Viarolo.

Il valore dei **contributi per allacciamento** corrisponde alla voce di Conto Economico *unbundling "A.1.096 - Contributi di allacciamento"*.

I ricavi della voce **Prestazioni e servizi accessori** corrispondono alla voce unbundling "Ricavi per svolgimento prestazioni e servizi relativi alla gestione delle utenze del SII - di cui non relativo a gestione morosità". Si evidenzia infatti che, rispetto alla contabilizzazione unbundling è stato necessario riclassificare dai ricavi per prestazioni e servizi accessori a ricavi per morosità, il valore associato alla voce di fatturazione "Costi di riapertura contatore" per un importo pari a 2.320 Euro. Infatti, in tale voce sono contabilizzati i ricavi da riapertura contatore post chiusura per morosità. Nella tabella seguente sono riportati per singola voce di addebito i ricavi 2020 estratti a sistema, nonché l'evidenza della riclassifica effettuata.

ANALISI SERVIZI ACCESSORI

€			
	Tipo Riga	Esercizio	Importo totale
			Risultato globale
Parma	▼ PARTITE_VARIE	PARTITE_VARIE	303.898,42
Parma	▼ POSE_SUBENTRI_RIAPERTURE	POSE_SUBENTRI_RIAPERTURE	251.812,42
Parma	ZIMDS	Importo diritto subentroposa	246.484,36
Parma	ZIMPDS	Importo diritto subentroposa	18,06
Parma	ZINSTC	Oneri installo contatore	3.010,00
Parma	ZIMPRP	Costi di riapertura contatore	2.320,00
Parma	▼ DISATTIVAZIONI	DISATTIVAZIONI	114.465,00
Parma	ZIMPSS	Sospensione form. per morosità	6.000,00
Parma	ZIMPDI	Disattivazione fornitura	108.465,00
Parma	▼ INDENNIZZI	INDENNIZZI	66.569,00
Parma	▶ TERRANOVA	TERRANOVA	2.010,00
Parma	▶ PREVENTIVI	PREVENTIVI	30,00
Parma	▶ FATTURAZIONE	FATTURAZIONE - RITARDO EMISSIONE	51.555,00
Parma	▶ FATTURAZIONE - MANCATA PERIODICI	FATTURAZIONE - MANCATA PERIODICITA	10.800,00
Parma	▶ RECLAMI-INFO SCRITTE	RECLAMI-INFO SCRITTE	660,00
Parma	▶ INDENNIZZI DA CONCILIAZIONE	INDENNIZZI DA CONCILIAZIONE	1.514,00
Parma	▼ LAVORI_VARI_PER_UTENTI	LAVORI_VARI_PER_UTENTI	90,00
Parma	ZILVAR	Lavori vari per utenti	90,00
Parma	▼ SOSTITUZIONE_CONTATORE	CONTATORE DANNEGG.	2.250,00
Parma	ZIMCOD	Contap. contatore danneggiato	2.250,00
Parma	▼ SOSTITUZIONE_CONTATORE_N	SOSTITUZIONE CONTATORE	90,00
Parma	ZIMISC	Importo Sostituzione contatore	90,00
Parma	▼ PROVA_CONTATORE	PROVA_CONTATORE	1.760,00
Parma	ZIMPRC	Contap. prova contatore	1.760,00

	Dettaglio gestionale	Rettifiche per quadratura CAS	Totale
Prestaz e servizi accessori	362.147,42	2.536,75	364.684,17
Morosità	8.320,00	-	8.320,00

Figura 53

I ricavi relativi al **trattamento percolati** corrispondono alla voce unbundling "Trattamento percolati e rifiuti liquidi" allocata sulle AA.

I ricavi per **Lavori conto Terzi** corrispondono all'omologa voce *unbundling* allocata sulle AAI.

I ricavi per **Case dell'Acqua** corrispondono all'omologa voce *unbundling* allocata sulle AAI.

I **Proventi Straordinari** corrispondono al valore dei "A5bis) Ricavi straordinari o non ricorrenti" e sono relativi a rettifiche di stanziamenti di anni precedenti.

Il valore dei **Rimborsi e indennizzi** risulta pari alla somma della riclassifica di 2.320 Euro da ricavi per prestazioni e servizi accessori (si veda a tal proposito quanto specificato in merito ai ricavi per prestazioni e servizi accessori), indennizzi da morosità per 6.000 Euro nonché con ulteriori indennizzi per complessivi 9.679 Euro.

I "**Ricavi da altre attività (non inclusi nelle suddette voci)**" includono oltre a tutte le voci di ricavo la cui natura non implica una specifica rendicontazione, anche le rettifiche apportate al bilancio per determinare i ricavi da articolazione tariffaria (FONI, Bonus, Conguagli, ...), ciò al fine di garantire la quadratura tra il prospetto del Valore della produzione e il prospetto del dettaglio dei ricavi.

Con riferimento ai costi della produzione, si evidenzia che i costi afferenti al comparto Depurazione sono stati rendicontati come ERC.

COSTI DELLA PRODUZIONE (Euro)					
	53.738.074	9.577.831	44.160.243	967.811	0
B6) Per materie prime, sussidiarie, di consumo e merci	2.161.711	1.090.066	1.071.645	133.046	
di cui per materiali per manutenzioni	940.234	34.326	905.908	90.887	
di cui per reagenti	1.226.551	1.027.055	199.496	37.697	
B7) Per servizi	24.663.256	3.547.015	21.116.242	639.187	0
energia elettrica da altre imprese del gruppo	6.152.171	0	6.152.171	87.288	
energia elettrica da altre imprese	0	0	0	0	
ricerca perdite (da terzi)	85.627	0	85.627	0	
ricerca perdite (da altre imprese del gruppo)	0	0	0	0	
smaltimento rifiuti (da terzi)	212.827	270.808	-57.982	328.566	
smaltimento rifiuti (da altre imprese del gruppo)	691.463	518.872	172.591	2	
trasporto e smaltimento fanghi (da terzi)	773.604	247.800	525.804	0	
trasporto e smaltimento fanghi (da altre imprese del gruppo)	1.100.894	1.200.504	-99.610	4.943	
manutenzioni ordinarie (da terzi)	2.122.681	85.192	2.037.489	47.674	
manutenzioni ordinarie (da altre imprese del gruppo)	89.203	3.984	85.219	286	
altri servizi da altre imprese del gruppo	9.562.683	841.404	8.721.280	117.755	
altri servizi da altre imprese	3.872.104	378.451	3.493.653	52.675	
B8) Per godimento beni di terzi	3.445.016	9.420	3.435.596	131	
di cui per uso impianti di altre imprese del gruppo				0	
di cui altre spese verso altre imprese del gruppo				0	
B9) Per il personale	7.934.288	1.624.652	6.309.636	171.850	
di cui per salari e stipendi	7.134.379	1.531.205	5.603.174	161.537	
di cui per trattamento di fine rapporto (inclusa rivalutazione)	204.826	33.789	171.037	3.622	
B10) Ammortamenti e svalutazioni	13.625.821	3.247.094	10.378.726	20.678	
di cui per altre svalutazioni delle immobilizzazioni				0	
di cui per svalutazione dei crediti compresi nell'attivo circolante e delle disponibilità liquide	3.018.631		3.018.631		
di cui per immobilizzazioni immateriali: avviamenti, capitalizzazione concessione, etc.	719.892	181.243	538.649	5.460	
B11) Variazione delle rimanenze di materie prime, sussidiarie, di consumo e merci	24.615		24.615	0	
B12) Accantonamenti per rischi	10.426		10.426	66	
B13) Altri accantonamenti	1.120.171		1.120.171	39	
B14) Oneri diversi di gestione	752.770	59.584	693.185	2.813	
ULTERIORI SPECIFICAZIONI DEI COSTI (Euro)	5.865.827	409.720	5.456.107	4.652	0
Accantonamenti e rettifiche in eccesso rispetto all'applicazione di norme tributarie			0		
Rettifiche di valori di attività finanziarie			0		
Costi connessi all'erogazione di liberalità			0		
Costi pubblicitari e di marketing (incluse le imposte connesse)	286		286	2	
Oneri per sanzioni, penali, risarcimenti automatici e simili	67.337		67.337	10	
Oneri straordinari			0	0	
Spese processuali in cui la parte è risultata soccombente			0	0	
Contributi associativi	54		54	1	
Spese di viaggio e di rappresentanza	169.050		169.050	3.286	
Spese di funzionamento Ente di governo dell'ambito	290.640		290.640	0	
Canoni di affitto immobili non industriali	1.560		1.560	28	
Costi di realizzazione degli allacciamenti idrici e fognari			0		
Gestione fognature bianche (* solo se già incluse nel SII; v. v. comma 1.1 All. A del 580/2019/R/IDR)	462.341		462.341		
Pulizia e manutenzione caditoie stradali (* solo se già incluse nel SII; v. v. comma 1.1 All. A del 580/2019/R/IDR)			0		
Perdite su crediti per la sola quota parte eccedente l'utilizzo del fondo	1.421		1.421		
Costi di strutturazione dei progetti di finanziamento (non capitalizzati)			0		
di cui della voce B7): lavorazioni eseguite da terzi di tipo labour intensive (ad esempio gestione call center) e consulenze			0		
Trasporto e smaltimento fanghi non già inclusi nella voce B7)			0		
Uso infrastrutture di terzi	4.379.322	0	4.379.322	0	0
rimborso mutui di comuni, aziende speciali, società patrimoniali	1.056.154		1.056.154		
altri corrispettivi a comuni, aziende speciali, società patrimoniali	3.323.168		3.323.168		
corrispettivi a gestori preesistenti, altri proprietari			0		
Oneri locali	493.816	409.720	84.095	1.327	0
canoni di derivazione/sottensione idrica	144.178	143.656	521		
contributi per consorzi di bonifica	0	0	0		
contributi a comunità montane	266.064	266.064	0		
canoni per restituzione acque	0	0	0		
oneri per la gestione di aree di salvaguardia	0	0	0		
altri oneri locali (TOSAP, COSAP, TARSU)	83.574	0	83.574	1.327	

Figura 54

B6) Costi per materie prime: il valore riportato differisce dal quello di bilancio a causa della riclassificazione dei costi per acquisto di acqua all'ingrosso nella voce B7) altri servizi da altre imprese. Tali servizi si riferiscono prevalentemente all'acquisto di forniture di acqua dai gestori Emilia Ambiente S.p.A. (punti di erogazione di Parma, Fontevivo, Mezzani, Sorbolo e Noceto) e Montagna 2000.

B7) servizi da altre imprese del gruppo: si riporta nel seguito il dettaglio tutti i costi afferenti alla voce di bilancio B7) derivanti da servizi e prestazioni erogati dalle società del Gruppo (in particolare dalla holding IREN e della società IREN Mercato). Tali costi coincidono con la somma delle voci di dettaglio *unbundling* per le quali nella descrizione è contenuto il seguente testo: “(da altre imprese del gruppo)”.

CE	CONTO	DESCRIZIONE CONTO	SII	AAI
CE DIR	B.7.068	Energia elettrica (da altre imprese del gruppo)	6.154.339	87.322
CE DIR	B.7.528	Smaltimento rifiuti (da altre imprese del gruppo)	532.136	2
CE DIR	B.7.530	Smaltimento fanghi (da altre imprese del gruppo)	1.200.504	4.943
CE DIR	B.7.097	Consulenze (da altre imprese del gruppo)	60.702	234
CE DIR	B.7.535	Manutenzioni ordinarie (da altre imprese del gruppo)	89.203	286
CE DIR	B.7.549	Acquisto di acqua per usi propri (da altre imprese del gruppo)	-	518 - 9
CE DIR	B.7.022	Altri servizi (da altre imprese del gruppo)	1.889.312	41.625
CE SC	B.7.095	Manutenzioni esterne ed ammodernamento (da altre imprese del gruppo)	107	2
CE SC	B.7.253	Consulenze e prestazioni (da altre imprese del gruppo)	1.137	1
CE SC	B.7.068	Energia elettrica (da altre imprese del gruppo)	-	1.980 - 34
CE SC	B.7.132	Servizi di telecomunicazione (da altre imprese del gruppo)	12.922	220
CE SC	B.7.134	Servizi di approvvigionamento e acquisti (da altre imprese del gruppo)	315.830	4.714
CE SC	B.7.138	Servizi di ingegneria e costruzione (da altre imprese del gruppo)	9.985	12
CE SC	B.7.140	Servizi amministrativi e finanziari (da altre imprese del gruppo)	1.048.077	6.796
CE SC	B.7.142	Servizi legali e societari ricevuti da altre imprese del gruppo	960.258	18.735
CE SC	B.7.144	Servizi delle risorse umane (da altre imprese del gruppo)	554.620	9.586
CE SC	B.7.146	Trasporti e gestione autoparco (da altre imprese del gruppo)	4.689	0
CE SC	B.7.148	Servizi informatici (da altre imprese del gruppo)	1.306.707	20.115
CE SC	B.7.150	Servizi di logistica e gestione magazzini (da altre imprese del gruppo)	305.766	168
CE SC	B.7.245	Altre spese di rappresentanza (da terzi)	168.396	3.286
CE SC	B.7.251	Altri servizi (da altre imprese del gruppo)	899.890	15.556
CE FOC	B.7.095	Manutenzioni esterne ed ammodernamento (da altre imprese del gruppo)	70.545	-
CE FOC	B.7.253	Consulenze e prestazioni (da altre imprese del gruppo)	869	-
CE FOC	B.7.152	Servizi commerciali di vendita e gestione della clientela ricevuti da altre imprese del gruppo	1.484.617	-
CE FOC	B.7.156	Servizi di misura ricevuti da altre imprese del gruppo	385	-
CE FOC	B.7.158	Servizi di cartografia elettronica ricevuti da altre imprese del gruppo	1.078	-
CE FOC	B.7.089	Altre spese legali	222.754	-
CE FOC	B.7.068	Energia elettrica (da altre imprese del gruppo)	-	188 -
CE FOC	B.7.245	Altre spese di rappresentanza (da terzi)	653	-
CE FOC	B.7.251	Altri servizi (da altre imprese del gruppo)	635.705	-

Figura 55

B7) altri servizi da altre imprese: include i costi di servizi e prestazioni acquisiti esternamente al Gruppo Iren. Alla tabella sottostante devono essere aggiunti costi assicurativi per 549 Euro sul SII e 1 Euro su AAI, oltre a riclassifica dei costi di acquisto di acqua all'ingrosso per 1.190.600 Euro.

CE	CONTO	DESCRIZIONE CONTO	SII	AAI
CE DIR	B.7.521	Acquisto servizi di misura (da terzi)	219.727	-
CE DIR	B.7.525	Ricerca perdite (da terzi)	85.627	-
CE DIR	B.7.527	Smaltimento rifiuti (da terzi)	270.808	328.565
CE DIR	B.7.529	Smaltimento fanghi (da terzi)	247.800	-
CE DIR	B.7.096	Consulenze (da terzi)	65.972	-
CE DIR	B.7.534	Manutenzioni ordinarie (da terzi)	2.122.681	47.674
CE DIR	B.7.548	Acquisto di acqua per usi propri (da terzi)	2	- 1.188
CE DIR	B.7.025	Altri servizi (da terzi)	1.449.523	47.452
CE SC	B.7.094	Manutenzioni esterne ed ammodernamento (da terzi)	166	0
CE SC	B.7.252	Consulenze e prestazioni (da terzi)	44.062	837
CE SC	B.7.139	Servizi amministrativi e finanziari (da terzi)	33.571	411
CE SC	B.7.245	Altre spese di rappresentanza (da terzi)	168.396	3.286
CE SC	B.7.250	Altri servizi (da terzi)	26.868	235
CE FOC	B.7.094	Manutenzioni esterne ed ammodernamento (da terzi)	161.769	-
CE FOC	B.7.252	Consulenze e prestazioni (da terzi)	15.530	-
CE FOC	B.7.151	Servizi commerciali, di vendita e gestione della clientela ricevuti da terzi	30.238	-
CE FOC	B.7.153	Servizi commerciali di telecontrollo e ricerca perdite ricevuti da terzi	206	-
CE FOC	B.7.155	Servizi di misura ricevuti da terzi	160	-
CE FOC	B.7.245	Altre spese di rappresentanza (da terzi)	653	-
CE FOC	B.7.250	Altri servizi (da terzi)	9.406	-

Figura 56

Come meglio dettagliato in seguito, si evidenzia che a seguito dell'analisi effettuata ai fini della rendicontazione dei costi sostenuti per il trasporto e lo smaltimento dei fanghi palabili, si è resa necessaria una rettifica al Conto Economico regolatorio al fine di rappresentare la corretta attribuzione dei costi del centro di stoccaggio dei fanghi di Mancasale (RE). In particolare, in tale centro sono accumulati sia i fanghi prodotti dai depuratori di Reggio Emilia, sia quota parte dei fanghi prodotti dai Depuratori della Provincia di Parma, in attesa che gli stessi siano smaltiti in agricoltura.

Per tale motivo, il costo dello smaltimento in agricoltura del centro deve essere ripartito tra i due ambiti in base alle quantità conferite.

B8) Godimento beni di terzi: i costi sono prevalentemente correlati al rimborso del canone di concessione alla società delle infrastrutture (2.205.000 Euro) nonché al rimborso delle rate dei mutui ai Comuni proprietari di infrastruttura (1.056.154 Euro).

B9) Costi del Personale: corrispondono all'omologa voce del conto economico *unbundling*; i costi del personale sono attribuiti ai diversi comparti sulla base delle rilevazioni delle ore lavorate. Quanto rendicontato include anche una parte di costo derivante dai processi di allocazione dei costi di SC e FOC.

B13) Accantonamenti: si evidenziano accantonamenti per 1.120.171 Euro sul SII e 39 Euro su AAI per la quasi totalità allocati sulla FOCi – Gestione Utenze Idriche. Tali accantonamenti sono relativi all'accantonamento di competenza dell'esercizio 2020 al Fondo Ripristino Beni di Terzi (1.118.168 Euro).

B14) Oneri diversi di gestione: corrispondono alla somma delle omologhe voci di *unbundling* inerenti i costi diretti e i costi indiretti (SC+FOC).

Con riferimento alle voci di dettaglio dei costi, si riporta nel seguito la fonte contabile del dato.

Costi pubblicitari e di marketing (includere le imposte connesse)

Comparto	Conto	Descrizione conto	SII	AAI
CE DIR	B.7.537	Altri costi pubblicitari e di marketing		200
CE DIR	B.14.513	Imposte connesse a costi pubblicitari e di marketing		86

Figura 57

Oneri per sanzioni, penalità, risarcimenti automatici e simili

Comparto	Conto	Descrizione conto	SII	AAI
CE DIR	B.14.511	Altri oneri per sanzioni, penali e risarcimenti		1
CE SC	B.14.014	Oneri per sanzioni, penali e risarcimenti	542	10
CE FOC	B.14.014	Oneri per sanzioni, penali e risarcimenti	66.795	-

Figura 58

Con riferimento al costo per il funzionamento dell'Ente d'Ambito, si precisa che l'importo pari a 290.640 Euro contabilizzato dalla società nel conto *unbundling* "B.14.004 – Contributo all'Autorità di regolazione" non include il costo per il contributo ARERA.

Dettaglio B.14.037

Conto Contabile	Descrizione	Saldo Co.Ge.	Rettifiche	Saldo	Codice CEE	Codice TIUC	Descrizione TIUC	Attività Comparto	ATO
UZCB14010	Ricl. quota funz ente ambito b7-b14	290.640,00		290.640,00		B.14.037	Contributo all'Autorità di regolazione	FOCI	PARMA
ZNCB14005	CONTRIBUTO AUTHORITY	15.978,56		15.978,56		B.14.037	Contributo all'Autorità di regolazione	FOCI	PARMA
				306.618,56					

Figura 59

L'importo contabilizzato dalla società coincide con la quota anno 2020 riconosciuta ai fini tariffari.

Con riferimento alla voce "Gestione fognature bianche (solo se già incluse nel SII; v. comma 1.1 All.A del 643/2013/R/idr)" il valore riportato rappresenta il costo sostenuto da IRETI nell'esercizio 2020 al netto dei costi di energia elettrica ed ammortamento. Tale valore, non risultando immediatamente deducibile dalle voci di dettaglio *unbundling* è stato specificamente rendicontato dal gestore sulla base del controllo di gestione interno.

Voce di costo	Defin. voce di costo	Totale	OP new
HP9013	RETR.STD O GAS-ACQ	32.780,06	si
ZNCB06004	ACQ. EE	38.072,08	No
ZNCB06011	ACQ. MATERIALE	0,19	si
ZNCB07016	PREST.PROF-COMP.COLL	3.172,45	si
ZNCB07020	PREST. SERV. IND.	396.334,91	si
ZNCB07078	PULIZIE	-	si
ZNCB07086	SP.LAV.RETI, IMP, EC	29.971,42	si
ZNCB10100	AMM.TI IMMOB.MAT.	20.765,30	NO
ZNCB14018	IMP.IMMOBILI	82,20	si
ZNCB14047	SOPRV. COSTI PASSANT	69,17	NO
ZNRA05028	VEN.PREST.TERZI DIV.	7.500,00	NO
ZNRA05505	CONTRIB.EST.RETE QE	277,72	NO
Totale complessivo		513.469,68	
- di cui Costi ammessi OP new		462.340,85	
- di cui Costi non ammessi OP new		51.128,83	

Figura 60

Con riferimento alla voce "altri corrispettivi a comuni, aziende speciali, società patrimoniali" e "rimborso mutui di comuni, aziende speciali, società patrimoniali" si evidenzia che tale voce, nella contabilità unbundling, è confluita nel conto B8) nel dettaglio "B.8.009 - Altri (da terzi)" associata alla FOC gestione utenze idriche.

Comparto	Testo	Conto	DescrizioneCOGE	DataReg	ImportoinDI	D.Int	Conto Desine Prf Destinazk Unb	Comparto	Gruppo	Cod Tiuc	Natura Tiuc	Voce CAS	Voce BilanciATO
FOCI	CANONI PER I ZNCB08010	CANONI PER MUTUI ATO		19.02.2020	11.207,28	EUR	ZNCB08010 I1ASW11003 I100W1	FOCI		B.8.009	Altri (da terzi) B.8	B.8	ATO 2 - PARM
FOCI	CANONI PER I ZNCB08010	CANONI PER MUTUI ATO		19.02.2020	39.180,23	EUR	ZNCB08010 I1ASW11003 I100W1	FOCI		B.8.009	Altri (da terzi) B.8	B.8	ATO 2 - PARM
FOCI	CANONI PER I ZNCB08010	CANONI PER MUTUI ATO		19.02.2020	55.538,00	EUR	ZNCB08010 I1ASW11003 I100W1	FOCI		B.8.009	Altri (da terzi) B.8	B.8	ATO 2 - PARM
FOCI	CANONI PER I ZNCB08010	CANONI PER MUTUI ATO		19.02.2020	38.693,00	EUR	ZNCB08010 I1ASW11003 I100W1	FOCI		B.8.009	Altri (da terzi) B.8	B.8	ATO 2 - PARM
FOCI	CANONI PER I ZNCB08010	CANONI PER MUTUI ATO		19.02.2020	80.993,00	EUR	ZNCB08010 I1ASW11003 I100W1	FOCI		B.8.009	Altri (da terzi) B.8	B.8	ATO 2 - PARM
FOCI	CANONI PER I ZNCB08010	CANONI PER MUTUI ATO		19.02.2020	244.990,00	EUR	ZNCB08010 I1ASW11003 I100W1	FOCI		B.8.009	Altri (da terzi) B.8	B.8	ATO 2 - PARM
FOCI	CANONI PER I ZNCB08010	CANONI PER MUTUI ATO		19.02.2020	26.968,00	EUR	ZNCB08010 I1ASW11003 I100W1	FOCI		B.8.009	Altri (da terzi) B.8	B.8	ATO 2 - PARM
FOCI	CANONI PER I ZNCB08010	CANONI PER MUTUI ATO		19.02.2020	55.129,44	EUR	ZNCB08010 I1ASW11003 I100W1	FOCI		B.8.009	Altri (da terzi) B.8	B.8	ATO 2 - PARM
FOCI	CANONI PER I ZNCB08010	CANONI PER MUTUI ATO		19.02.2020	8.757,58	EUR	ZNCB08010 I1ASW11003 I100W1	FOCI		B.8.009	Altri (da terzi) B.8	B.8	ATO 2 - PARM
FOCI	CANONI PER I ZNCB08010	CANONI PER MUTUI ATO		19.02.2020	33.383,00	EUR	ZNCB08010 I1ASW11003 I100W1	FOCI		B.8.009	Altri (da terzi) B.8	B.8	ATO 2 - PARM
FOCI	CANONI PER I ZNCB08010	CANONI PER MUTUI ATO		19.02.2020	22.465,00	EUR	ZNCB08010 I1ASW11003 I100W1	FOCI		B.8.009	Altri (da terzi) B.8	B.8	ATO 2 - PARM
FOCI	CANONI PER I ZNCB08010	CANONI PER MUTUI ATO		19.02.2020	59.970,00	EUR	ZNCB08010 I1ASW11003 I100W1	FOCI		B.8.009	Altri (da terzi) B.8	B.8	ATO 2 - PARM
FOCI	CANONI PER I ZNCB08010	CANONI PER MUTUI ATO		19.02.2020	197.301,55	EUR	ZNCB08010 I1ASW11003 I100W1	FOCI		B.8.009	Altri (da terzi) B.8	B.8	ATO 2 - PARM
FOCI	CANONI PER I ZNCB08010	CANONI PER MUTUI ATO		19.02.2020	33.410,82	EUR	ZNCB08010 I1ASW11003 I100W1	FOCI		B.8.009	Altri (da terzi) B.8	B.8	ATO 2 - PARM
FOCI	CANONI PER I ZNCB08010	CANONI PER MUTUI ATO		19.02.2020	33.245,85	EUR	ZNCB08010 I1ASW11003 I100W1	FOCI		B.8.009	Altri (da terzi) B.8	B.8	ATO 2 - PARM
FOCI	CANONI PER I ZNCB08010	CANONI PER MUTUI ATO		19.02.2020	89.869,00	EUR	ZNCB08010 I1ASW11003 I100W1	FOCI		B.8.009	Altri (da terzi) B.8	B.8	ATO 2 - PARM
FOCI	CANONI PER I ZNCB08010	CANONI PER MUTUI ATO		19.02.2020	17.365,02	EUR	ZNCB08010 I1ASW11003 I100W1	FOCI		B.8.009	Altri (da terzi) B.8	B.8	ATO 2 - PARM
FOCI	CANONI PER I ZNCB08010	CANONI PER MUTUI ATO		24.02.2020	7.770,86	EUR	ZNCB08010 I1ASW11003 I100W1	FOCI		B.8.009	Altri (da terzi) B.8	B.8	ATO 2 - PARM
					1.056.154,06								

Figura 61

In particolare, nel conto "Altri corrisp ai prop x uso infrastrutt" è confluito il canone corrisposto verso Parma Infrastrutture pari a 2.205.000,00 Euro

Relativamente ai costi rendicontati per "Oneri Locali" il gestore ha fornito dettaglio delle voci confluenti nella categoria di costo.

Oneri Locali	SII	AAI	TOT
ZNCB14048	ALTRI ONERI LOCALI RENDICONTAZIONI ATO	-	-
UZCB14005	Contributi a comunità montane	266.064,00	266.064,00
ZNCB08003	CANONI DERIVAZIONE ACQUE	87.818,05	87.818,05
UZCB14004	Oneri per la gestione di aree di salvaguardia	-	-
UZCB14003	Canoni per restituzione acque	-	-
ZNCB14018	IMPOSTE SUGLI IMMOBILI (IMU, TASI, TARI)	59.945,34	969,30
ZNCB14010	ALTRE IMPOSTE E TASSE (TOSAP, COSAP, ETC)	15.005,49	340,07
ZNCB08009	CANONI PER ATTRAVERSAMENTI E PARALLELISMI	56.359,87	0,07
ZNCB14012	DIRITTI DI SEGRETERIA COMUNALI ED ALTRI	8.623,03	17,71
TOTALE	493.815,78	1.327,16	495.142,94

Figura 62

Circa il 2021, come detto, il gestore ha fornito dati di preconsuntivo circa i costi aggiornabili (Prot. PG.AT.0002292 del 3 marzo 2022).

In particolare, i ricavi per **Prestazioni e servizi accessori** di complessivi 294.028 Euro sono quantificati sulla base del seguente prospetto. I ricavi da gestione della morosità di complessivi 130.670 Euro, sono classificati alla voce **Rimborsi e indennizzi**.

Descrizione attività	Importo 2021	IT
Prova taratura contatore	760	
Importo diritto subentro/posa	287.047	
Importo diritto subentro/posa	5	
Oneri installo contatore	2.075	
CorrISP. contatore danneggiato	4.140	
	294.028	

Figura 63

Rimborsi dagli utenti finali relativi alla gestione della morosità solo se iscritti nella voce di bilancio A1 e/o A5	UdM	Anno 2021
Spese per chiusura contatore per morosità	Euro	
Spese per ri-attivazione contatore chiuso per morosità	Euro	4.380
Spese di sollecito per scadenza dei termini di pagamento	Euro	
Spese di messa in mora	Euro	
Notifica chiusura utenza morosa	Euro	
Rimborso spese amministrative per recupero crediti	Euro	
Altre voci della stessa natura iscritti nella voce di bilancio A1 e/o A5	Euro	126.290
Totale rimborsi relativi alla gestione della morosità	Euro	130.670

Figura 64

Per quanto riguarda i costi, oltre al preconsuntivo energia elettrica, il gestore ha fornito:

- valore dell'accantonamento a *fondo ripristino beni di terzi* di complessivi 1.158.020 Euro;

- spese di funzionamento Ente d'Ambito, pari a quelle oggetto di riconoscimento tariffario;
- costi per trasporto e smaltimento fanghi, tenendo conto della ripartizione su base extra-contabile del costo del centro di trattamento di Mancasale (RE) tra gli ambiti di Parma e Reggio Emilia;
- costi per l'uso di infrastrutture di terzi, di cui 2.205.000 Euro a titolo di canone di concessione;
- oneri locali per complessivi 453.165 Euro, di cui 149.952 Euro di canoni di derivazione, contributi a Comunità Montane per 266.064 Euro e altri oneri locali per 37.149 Euro.

4.3 Reggio Emilia

	ANNO 2020				
	Totale SII	di cui ERC	SII escluso ERC	Altre attività idriche (c.d. Attività b)	Attività diverse
VALORE DELLA PRODUZIONE (Euro)	83.053.067		83.053.067	1.349.443	0
A1) Ricavi delle vendite e delle prestazioni	75.489.347		75.489.347	1.207.699	
<i>di cui da altre imprese del gruppo</i>	0		0	744.323	
A2) Variazioni rimanenze di prodotti in corso di lavorazione, semilavorati e finiti	0		0	0	
A3) Variazioni dei lavori in corso su ordinazione	0		0	0	
A4) Incrementi di immobilizzazioni per lavori interni (inclusi costi del personale)	7.059.560		7.059.560	14.302	
<i>di cui per realizzazione affollamenti idrici e fognari</i>	1.050.908		1.050.908	0	
A5) Altri ricavi e proventi	504.160		504.160	127.441	
<i>di cui da altre imprese del gruppo</i>	0		0	0	
	75.993.507		75.993.507	1.335.140	0
ULTERIORI SPECIFICAZIONI DEI RICAVI (Euro)					
Ricavi da articolazione tariffaria	57.624.556		57.624.556		
Vendita di acqua all'ingrosso	59.456		59.456		
Acquedotto (utenti non allacciati alla pubblica fognatura)	7.052.075		7.052.075		
Vendita di acqua non potabile o ad uso industriale	0		0	192.196	
Vendita di acqua forfetaria	181.061		181.061		
Fornitura bocche antincendio	1.668.989		1.668.989		
Fognatura e depurazione civile (approvvigionamento autonomo)	1.123.232		1.123.232		
Fognatura e depurazione di acque reflue industriali	4.972.914		4.972.914		
Contributi di allacciamento	703.939		703.939		
Prestazioni e servizi accessori (v. comma 1.1 All. A del. 580/2019/R/IDR)	164.216		164.216	0	
Vendita di acqua con autobotte (v. comma 1.1 All. A del. 580/2019/R/IDR)	0		0	0	
Trattamento percolati				744.323	
Trattamento bottini				0	
Gestione fognature bianche (v. comma 1.1 All. A del. 580/2019/R/IDR)	0		0		
Pulizia e manutenzione caditoie stradali (v. comma 1.1 All. A del. 580/2019/R/IDR)	0		0		
Installazione/gestione bocche antincendio				0	
Vendita di servizi a terzi				0	
Lavori conto terzi	0		0	148.238	
Spurgo pozzi neri				0	
Rilascio autorizzazioni allo scarico				0	
Lottizzazioni				0	
Riuso delle acque di depurazione				0	
Casse dell'acqua				122.906	
Proventi straordinari	99.734		99.734	0	
Contributi in conto esercizio	0		0	0	
Rimborsi e indennizzi	23.425		23.425	0	
Ricavi da altre attività (non inclusi nelle suddette voci)	2.319.910			127.488	

Figura 65

Si evidenzia che, rispetto alla contabilizzazione *unbundling*, il valore dei ricavi riportato in corrispondenza della voce di bilancio "A5) Altri Ricavi e Proventi", non include la quota annua relativa alla proventizzazione dei contributi pubblici e privati in conto capitale. Sono nel seguito esplicitati il dettaglio rispetto alle diverse nature di ricavo dei valori riportati nel prospetto, e le diverse nature di ricavo inerenti alle Altre Attività Idriche

Servizio Idrico Integrato	Diretti	Da SC	Da FOC	di cui FOC GUI	TOTALE
Totale Ricavi A1	75.311.456	3.469	118	174.304	75.489.347
- da Articolazione	76.415.763				76.415.763
- da vendite Wholesale	59.456				59.456
- da forniture bocche antincendio	1.668.989				1.668.989
- Stanziamento a VRG	(3.535.876)				(3.535.876)
- da contributi di allacciamento	703.939				703.939
- gest utenti per Morosità	0			9.193	9.193
- gest utenti diversi Morosità	0			165.029	165.029
- Altri	(814)	3.469	118	81	2.854
Totale Ricavi A2	0	0	0	0	0
Totale Ricavi A3	0	0	0	0	0
Totale Ricavi A4	6.899.669	786	101.868	57.237	7.059.560
Totale A5	291.077	203.162	12.210	1.905	508.354
- di cui rimborsi e indennizzi	14.232				14.232
- di cui contributi in c/esercizio	0	1.625	2.569		4.194
- di cui sopravvenienze attive	106.393	125.262	2.416		234.071
- da plusvalenza cessione cespiti	250	0	0		250
- di cui altri	70.468	76.275	7.225	1.905	155.873
- di cui straordinari/non ricorrenti	99.734		0	0	99.734
TOTALE VALORE DELLA PRODUZIONE	82.502.202	207.418	114.195	233.446	83.057.261

Figura 66

Altre Attività Idriche	Diretti	Da SC	Da FOC	TOT
Totale Ricavi A1	1.207.652	29	18	1.207.699
- da utenti Industriali	0			0
- da vendita acqua con autobotte situazione non emergenziali	0			0
- Vendita di acqua non potabile o ad uso industriale non rientrar	192.186			192.186
- da installazione/gestione bocche antincendio	0			0
- Spurgo pozzi neri	0			0
- da trattamento percolati e bottini	744.323			744.323
- da lavori conto terzi	148.238			148.238
- da case de'll'acqua	122.906			122.906
- da Altri A.1	0	29	18	47
Totale Ricavi A2	0	0	0	0
Totale Ricavi A3	0	0	0	0
Totale Ricavi A4	14.281	6	16	14.302
Totale Ricavi A5	122.992	4.458	1	127.451
- da Lavoro conto Terzi	0			0
- da Rimborsi e indennizzi	0			0
- da Sopravvenienze attive	84.328	3.333	0	87.661
- da plusvalenza cessione cespiti		0		0
- da contributo pubblico		10		10
- da Altri A.5	38.665	1.115	1	39.780
TOTALE VALORE DELLA PRODUZIONE	1.344.925	4.493	34	1.349.453

Figura 67

Il valore della voce **Ricavi da articolazione tariffaria**, inclusiva anche dei ricavi da Reflui Industriali e Fornitura Bocche Antincendio, rappresenta l'effettivo emesso di competenza dell'esercizio e differisce dal valore indicato nella voce A1) del bilancio per un ammontare pari alle rettifiche di fatturato necessarie a ricondurre l'emesso al ricavo di competenza garantito. In particolare, tali rettifiche si identificano con le seguenti voci:

- **FONI**: trattato da un punto di vista bilancistico come un contributo a fondo perduto e quindi scontato
- **Conguagli approvati al netto del Margine delle AAI**: tale posta è portata a chiusura patrimoniale dei crediti per VRG stanziati negli esercizi precedenti;
- **Bonus Idrico Integrativo**: trattato come un Fondo Patrimoniale da utilizzare per l'erogazione dei bonus agli utenti;
- **Stanziamento al Vincolo dei ricavi garantito**: rappresenta la stima del conguaglio sui volumi per l'esercizio corrente;
- **Stanziamento dei conguagli per costi passanti**: rappresenta la stima del conguaglio delle variabili tariffarie soggette a conguaglio al netto dei Volumi.

Le rettifiche ai valori di ricavo apportate nella voce in oggetto sono state evidenziate dal gestore nella sezione riclassifiche del Form di costruzione del ModCO e, al fine di garantire la riconciliazione dei dettagli con i dati di bilancio, dette riclassifiche sono state inserite con segno opposto alla voce "Ricavi da altre attività (non inclusi nelle suddette voci)". La tabella seguente riporta il prospetto di riconciliazione tra la tabella dei ricavi e quella dei relativi dettagli.

Prospetto di Riconciliazione dei Ricavi	Totale SII	Altre attività idriche (c.d. Attività b)	Attività diverse
Ricavi A1	75.489.347	1.207.699	0
Ricavi A5	504.160	127.441	0
Totale A1+A5	75.993.507	1.335.140	0
Totale Dettaglio Ricavi	73.673.597	1.207.652	0
Delta	2.319.910	127.488	0
Ricavi inseriti in "Ricavi da altre attività (non inclusi nelle suddette voci)"			
FONI	1.659.445		
Conguagli	- 7.819		
Bonus Integrativo	-		
[A] Totale Storni da Fatturazione	- 1.651.625		
<i>Delta Vincolo</i>	<i>3.287.363</i>		
<i>Delta Costi Passanti</i>	<i>290.310</i>		
<i>Perequazione</i>			
[B] Altri (Stanzamenti VRG)	3.577.673	-	-
Altri Ricavi Diretti	177.111	122.992	
Altri Ricavi da FOC	11.745	18	
Altri Ricavi da SC	205.007	4.477	
[C] TOTALE Altri Ricavi	393.862	127.488	-
[A]+[B]+[C] TOTALE Ricavi da Altre Attività	2.319.910	127.488	0
Check	0	0	0

Figura 68

I ricavi da **vendita servizi all'ingrosso** pari a 59.456 Euro, sono inerenti ai servizi di fognatura per le utenze di Correggio.

Il valore dei **contributi per allacciamento** corrisponde alla voce di Conto Economico *unbundling* "A.1.096 - Contributi di allacciamento".

I ricavi della voce **Prestazioni e servizi accessori** corrispondono alla voce *unbundling* "Ricavi per svolgimento prestazioni e servizi relativi alla gestione delle utenze del SII -- di cui non relativo a gestione morosità".

Servizi e Prestazioni accessorie

	Tipo Riga	Esercizio	K4/2020	Risultato globale
Reggio Emilia	PARTITE VARIE	PARTITE VARIE	64.950,28 EUR	64.950,28 EUR
Reggio Emilia	POSE_SUBENTRI_RIAPERTURE	POSE_SUBENTRI_RIAPERTURE	162.162,26 EUR	162.162,26 EUR
Reggio Emilia	ZIMOS	Importo debito subentro/posa	158.862,89 EUR	158.862,89 EUR
Reggio Emilia	ZIMPS	Importo debito subentro/posa	1.115,28 EUR	1.115,28 EUR
Reggio Emilia	ZIMPR	Costi di ripetitura coperchio	2.184,09 EUR	2.184,09 EUR
Reggio Emilia	DISATTIVAZIONI	DISATTIVAZIONI	6.920,00 EUR	6.920,00 EUR
Reggio Emilia	ZIMPSO	Sospensione form. per morosità	6.920,00 EUR	6.920,00 EUR
Reggio Emilia	INDENNIZI	INDENNIZI	-107.592,00 EUR	-107.592,00 EUR
Reggio Emilia	TERRANNOVA	TERRANNOVA	-6.350,00 EUR	-6.350,00 EUR
Reggio Emilia	PREVENTIVI	PREVENTIVI	-270,00 EUR	-270,00 EUR
Reggio Emilia	FATTURAZIONE	FATTURAZIONE - RITARDO EMISSIONE	-61.230,00 EUR	-61.230,00 EUR
Reggio Emilia	FATTURAZIONE - MANCATA PERIODICITÀ	FATTURAZIONE - MANCATA PERIODICITÀ	-38.810,00 EUR	-38.810,00 EUR
Reggio Emilia	RECLAMI-INFO_SCRITTE	RECLAMI-INFO_SCRITTE	-990,00 EUR	-990,00 EUR
Reggio Emilia	INDENNIZI_DA_CONCILIAZIONE	INDENNIZI_DA_CONCILIAZIONE	-122,00 EUR	-122,00 EUR
Reggio Emilia	LAVORI_VARI_PER_UTENTI	LAVORI_VARI_PER_UTENTI	90,00 EUR	90,00 EUR
Reggio Emilia	ZILVAR	Lavori vari per utenti	90,00 EUR	90,00 EUR
Reggio Emilia	SOSTITUZIONE_CONTATORE	CONTATORE DANNEGG.	2.160,00 EUR	2.160,00 EUR
Reggio Emilia	ZIMCOO	Comp. contatore danneggiato	2.160,00 EUR	2.160,00 EUR
Reggio Emilia	PROVA_CONTATORE	PROVA_CONTATORE	1.200,00 EUR	1.200,00 EUR
Reggio Emilia	ZIMPRC	Comp. prova contatore	1.200,00 EUR	1.200,00 EUR

	Dettaglio gestionale	Rettifiche per quadratura CAS	Altre rettifiche da contabilità	Importo a CE
Prestazioni e servizi accessori	163.428,17	1.601,11	813,66	164.215,62
Morosità	9.104,09			9.104,09
Indennizzi	-	-	-	-107.592,00

Figura 69

I ricavi relativi al **Trattamento percolati** corrispondono alla voce *unbundling* "Trattamento percolati e rifiuti liquidi" allocata sulle AAI.

I ricavi per **Lavori conto Terzi** corrispondono all'omologa voce *unbundling* allocata sulle AAI.

I ricavi per **Case dell'Acqua** corrispondono all'omologa voce *unbundling* allocata sulle AAI.

I **Proventi Straordinari** corrispondono al valore dei "A5bis) Ricavi straordinari o non ricorrenti" e sono relativi a rettifiche di stanziamenti di anni precedenti.

Il valore dei **Rimborsi e indennizzi** risulta pari alla somma della riclassifica di 9.104 Euro da ricavi per prestazioni e servizi accessori (si veda a tal proposito quanto specificato in merito ai ricavi per prestazioni e servizi accessori), nonché con ulteriori indennizzi per complessivi 14.232 Euro.

I "**Ricavi da altre attività (non inclusi nelle suddette voci)**" includono oltre a tutte le voci di ricavo la cui natura non implica una specifica rendicontazione, anche le rettifiche apportate al bilancio per determinare i ricavi da articolazione tariffaria (FONI, Bonus, Conguagli, ...), ciò al fine di garantire la quadratura tra il prospetto del Valore della produzione e il prospetto del dettaglio dei ricavi.

Con riferimento ai costi della produzione, si evidenzia che i costi afferenti al comparto Depurazione sono stati rendicontati come ERC.

COSTI DELLA PRODUZIONE (Euro)	81.337.337	13.469.100	67.868.238	1.128.253	0
B6) Per materie prime, sussidiarie, di consumo e merci	3.199.393	1.095.147	2.104.246	138.044	
di cui per materiali per manutenzioni	2.048.853	150.513	1.898.340	75.730	
di cui per reagenti	1.032.043	918.039	114.005	62.041	
B7) Per servizi	32.793.565	5.913.417	26.880.147	805.778	0
energia elettrica da altre imprese del gruppo	7.068.558		7.068.558	64.231	
energia elettrica da altre imprese	0	0	0	0	
ricerca perdite (da terzi)	328.131	0	328.131	0	
ricerca perdite (da altre imprese del gruppo)	0	0	0	0	
smaltimento rifiuti (da terzi)	768.217	749.945	18.272	36.825	
smaltimento rifiuti (da altre imprese del gruppo)	590.895	575.864	15.031	1	
trasporto e smaltimento fanghi (da terzi)	1.037.473	1.037.473	0	0	
trasporto e smaltimento fanghi (da altre imprese del gruppo)	245.079	245.079	0	278.068	
manutenzioni ordinarie (da terzi)	4.759.287	878.467	3.880.820	264.202	
manutenzioni ordinarie (da altre imprese del gruppo)	81.822	5.115	76.707	139	
altri servizi da altre imprese del gruppo	13.689.488	1.234.820	12.454.667	137.553	
altri servizi da altre imprese	4.224.614	1.186.653	3.037.961	24.759	
B8) Per godimento beni di terzi	7.633.175	69.607	7.563.568	14.604	
di cui per uso impianti di altre imprese del gruppo	0	0	0	0	
di cui altre spese verso altre imprese del gruppo	0	0	0	0	
B9) Per il personale	11.281.282	2.011.041	9.270.241	105.055	
di cui per salari e stipendi	10.168.587	1.895.370	8.271.197	97.371	
di cui per trattamento di fine rapporto (inclusa rivalutazione)	283.921	41.825	242.096	2.366	
B10) Ammortamenti e svalutazioni	18.868.928	4.008.430	14.860.498	61.464	
di cui per altre svalutazioni delle immobilizzazioni	0	0	0	0	
di cui per svalutazione dei crediti compresi nell'attivo circolante e delle disponibilità liquide	3.586.440	0	3.586.440	363	
di cui per immobilizzazioni immateriali: avviamenti, capitalizzazione concessione, etc.	1.020.895	241.300	779.596	4.301	
B11) Variazione delle rimanenze di materie prime, sussidiarie, di consumo e merci	41.610	0	41.610	54	
B12) Accantonamenti per rischi	12.446	0	12.446	352	
B13) Altri accantonamenti	6.129.202	0	6.129.202	663	
B14) Oneri diversi di gestione	1.377.737	371.457	1.006.280	2.238	
ULTERIORI SPECIFICAZIONI DEI COSTI (Euro)	8.686.546	642.952	8.043.594	17.439	0
Accantonamenti e rettifiche in eccesso rispetto all'applicazione di norme tributarie	0	0	0	0	
Rettifiche di valori di attività finanziarie	0	0	0	0	
Costi connessi all'erogazione di liberalità	0	0	0	0	
Costi pubblicitari e di marketing (inclusa la imposte connesse)	265	0	265	1	
Oneri per sanzioni, penali, risarcimenti automatici e simili	125.098	0	125.098	21	
Oneri straordinari	0	0	0	0	
Spese processuali in cui la parte è risultata soccombente	0	0	0	0	
Contributi associativi	75	0	75	1	
Spese di viaggio e di rappresentanza	223.116	0	223.116	3.566	
Spese di funzionamento Ente di governo dell'ambito	218.471	0	218.471	0	
Canoni di affitto immobili non industriali	2.215	0	2.215	18	
Costi di realizzazione degli allacciamenti idrici e fognari	0	0	0	0	
Gestione fognature bianche (* solo se già incluse nel SII; v. v. comma 1.1 All. A del 580/2019/R/IDR)	0	0	0	0	
Pulizia e manutenzione caditoie stradali (* solo se già incluse nel SII; v. v. comma 1.1 All. A del 580/2019/R/IDR)	0	0	0	0	
Perdite su crediti per la sola quota parte eccedente l'utilizzo del fondo	0	0	0	0	
Costi di strutturazione dei progetti di finanziamento (non capitalizzati)	0	0	0	0	
di cui della voce B7): lavorazioni eseguite da terzi di tipo labour intensive (ad esempio gestione call center) e consulenze	0	0	0	0	
Trasporto e smaltimento fanghi non già inclusi nella voce B7)	0	0	0	0	
Uso infrastrutture di terzi	7.302.369	0	7.302.369	741	0
rimborso mutui di comuni, aziende speciali, società patrimoniali	402.369	0	402.369	2	
altri corrispettivi a comuni, aziende speciali, società patrimoniali	6.900.000	0	6.900.000	739	
corrispettivi a gestori preesistenti, altri proprietari	0	0	0	0	
Oneri locali	814.936	642.952	171.984	13.092	0
canoni di deviazione/sottensione idrica	263.420	262.738	682	12.245	
contributi per consorzi di bonifica	0	0	0	0	
contributi a comunità montane	380.214	380.214	0	38	
canoni per restituzione acque	0	0	0	0	
oneri per la gestione di aree di salvaguardia	0	0	0	0	
altri oneri locali (TOSAP, COSAP, TARSLU)	171.302	0	171.302	808	

Figura 70

B6) Costi per materie prime: non essendo presenti acquisti per acqua all'ingrosso, i costi per materie prime coincidono con la somma delle omologhe voci Unbundling associate ai costi diretti, SC e FOC.

B7) servizi da altre imprese del gruppo: si riporta nel seguito il dettaglio tutti i costi afferenti alla voce di bilancio B7) derivanti da servizi e prestazioni erogati dalle società del Gruppo (in particolare dalla holding IREN e della società IREN Mercato). Tali costi coincidono con la somma delle voci di dettaglio *unbundling* per le quali nella descrizione è contenuto il seguente testo: "(da altre imprese del gruppo)".

La voce "manutenzioni ordinarie (da altre imprese del gruppo)" include i conti B.7.095 "manutenzioni esterne ed ammodernamento". Gli altri conti sono allocati alla categoria residuale "altri servizi da altre imprese del gruppo".

Comparto	Conto	Descrizione conto	SII	AAI
CE DIR	B.7.068	Energia elettrica (da altre imprese del gruppo)	7.071.575	64.255
CE DIR	B.7.528	Smaltimento rifiuti (da altre imprese del gruppo)	609.366	1
CE DIR	B.7.530	Smaltimento fanghi (da altre imprese del gruppo)	286.325	278.068
CE DIR	B.7.097	Consulenze (da altre imprese del gruppo)	44.702	654
CE DIR	B.7.535	Manutenzioni ordinarie (da altre imprese del gruppo)	81.822	139
CE DIR	B.7.549	Acquisto di acqua per usi propri (da altre imprese del gruppo)	-	731
CE DIR	B.7.022	Altri servizi (da altre imprese del gruppo)	2.548.753	15.521
CE SC	B.7.095	Manutenzioni esterne ed ammodernamento (da altre imprese del gruppo)	152	1
CE SC	B.7.253	Consulenze e prestazioni (da altre imprese del gruppo)	1.369	12
CE SC	B.7.068	Energia elettrica (da altre imprese del gruppo)	-	2.797
CE SC	B.7.132	Servizi di telecomunicazione (da altre imprese del gruppo)	18.677	152
CE SC	B.7.134	Servizi di approvvigionamento e acquisti (da altre imprese del gruppo)	650.038	29.668
CE SC	B.7.138	Servizi di ingegneria e costruzione (da altre imprese del gruppo)	12.018	101
CE SC	B.7.140	Servizi amministrativi e finanziari (da altre imprese del gruppo)	1.251.868	36.080
CE SC	B.7.142	Servizi legali e societari ricevuti da altre imprese del gruppo	1.267.978	20.332
CE SC	B.7.144	Servizi delle risorse umane (da altre imprese del gruppo)	783.440	6.639
CE SC	B.7.146	Trasporti e gestione autoparco (da altre imprese del gruppo)	8.062	2
CE SC	B.7.148	Servizi informatici (da altre imprese del gruppo)	2.099.889	16.351
CE SC	B.7.150	Servizi di logistica e gestione magazzini (da altre imprese del gruppo)	1.015.682	1.057
CE SC	B.7.251	Altri servizi (da altre imprese del gruppo)	1.271.038	10.784
CE FOC	B.7.095	Manutenzioni esterne ed ammodernamento (da altre imprese del gruppo)	105.340	0
CE FOC	B.7.253	Consulenze e prestazioni (da altre imprese del gruppo)	1.291	0
CE FOC	B.7.152	Servizi commerciali di vendita e gestione della clientela ricevuti da altre imprese del gruppo	1.787.108	181
CE FOC	B.7.156	Servizi di misura ricevuti da altre imprese del gruppo	409	-
CE FOC	B.7.158	Servizi di cartografia elettronica ricevuti da altre imprese del gruppo	1.895	-
CE FOC	B.7.068	Energia elettrica (da altre imprese del gruppo)	-	220
CE FOC	B.7.251	Altri servizi (da altre imprese del gruppo)	820.510	23
TOTALE			21.735.559	479.992

Figura 71

B7) altri servizi da altre imprese: include i costi di servizi e prestazioni acquisiti esternamente al Gruppo Iren.

Comparto	Conto	Descrizione conto	SII	AAI
CE DIR	B.7.516	Acquisto depurazione all'ingrosso (da terzi)	790.000	-
CE DIR	B.7.521	Acquisto servizi di misura (da terzi)	263.510	-
CE DIR	B.7.523	Acquisto servizi di fatturazione/incasso (da terzi)	-	62
CE DIR	B.7.525	Ricerca perdite (da terzi)	328.131	-
CE DIR	B.7.527	Smaltimento rifiuti (da terzi)	803.758	36.825
CE DIR	B.7.529	Smaltimento fanghi (da terzi)	1.469.755	-
CE DIR	B.7.096	Consulenze (da terzi)	67.349	619
CE DIR	B.7.534	Manutenzioni ordinarie (da terzi)	4.759.287	264.202
CE DIR	B.7.548	Acquisto di acqua per usi propri (da terzi)	3	0
CE DIR	B.7.025	Altri servizi (da terzi)	1.035.523	15.837
CE SC	B.7.094	Manutenzioni esterne ed ammodernamento (da terzi)	200	2
CE SC	B.7.252	Consulenze e prestazioni (da terzi)	58.002	937
CE SC	B.7.139	Servizi amministrativi e finanziari (da terzi)	41.970	959
CE SC	B.7.245	Altre spese di rappresentanza (da terzi)	222.359	3.566
CE SC	B.7.250	Altri servizi (da terzi)	24.946	1.156
CE FOC	B.7.094	Manutenzioni esterne ed ammodernamento (da terzi)	172.476	13
CE FOC	B.7.252	Consulenze e prestazioni (da terzi)	186.819	19
CE FOC	B.7.151	Servizi commerciali, di vendita e gestione della clientela ricevuti da terzi	39.937	-
CE FOC	B.7.153	Servizi commerciali di telecontrollo e ricerca perdite ricevuti da terzi	224	-
CE FOC	B.7.155	Servizi di misura ricevuti da terzi	238	-
CE FOC	B.7.245	Altre spese di rappresentanza (da terzi)	755	0
CE FOC	B.7.250	Altri servizi (da terzi)	13.799	0
TOTALE			10.278.978	324.134

Figura 72

Come meglio dettagliato in seguito, si evidenzia che a seguito dell'analisi effettuata ai fini della rendicontazione dei costi sostenuti per il trasporto e lo smaltimento dei fanghi palabili, si è resa necessaria una rettifica al Conto Economico regolatorio al fine di rappresentare la corretta attribuzione dei costi del centro di stoccaggio dei fanghi di Mancasale (RE). In particolare, in tale centro sono accumulati sia i fanghi prodotti dai depuratori di Reggio Emilia, sia quota parte dei fanghi prodotti dai Depuratori della Provincia di Parma, in attesa che gli stessi siano smaltiti in agricoltura.

Per tale motivo, il costo dello smaltimento in agricoltura del centro deve essere ripartito tra i due ambiti in base alle quantità conferite.

B8) Godimento beni di terzi: i costi sono prevalentemente correlati al rimborso del canone di concessione alla società delle infrastrutture (6.900.000 Euro) nonché al rimborso delle rate dei mutui ai Comuni proprietari di infrastruttura (402.369 Euro).

Conto Contabile	Descrizione	Saldo Co.Ge.	Rettifiche	Saldo	Codice CE	Codice TIUC	Descrizione TIUC	Attività Comparto	ATO
ZNCB08005	CANONI DI CONCESSIONE PER UTILIZZO BENI DI TERZI	272.187,32		272.187,32		B.8.001	Canoni di concessione (verso terzi)	FOCI	REGGIO EMILIA
ZNCB08005	CANONI DI CONCESSIONE PER UTILIZZO BENI DI TERZI	129.791,75		129.791,75		B.8.001	Canoni di concessione (verso terzi)	FOCI	REGGIO EMILIA
ZNCB08005	CANONI DI CONCESSIONE PER UTILIZZO BENI DI TERZI	6.900.000,00		6.900.000,00		B.8.001	Canoni di concessione (verso terzi)	FOCI	REGGIO EMILIA
ZNCB08005	CANONI DI CONCESSIONE PER UTILIZZO BENI DI TERZI	389,78		389,78		B.8.001	Canoni di concessione (verso terzi)	ACQUEA	REGGIO EMILIA

Figura 73

B9) Costi del Personale: corrispondono all'omologa voce del conto economico *unbundling*; i costi del personale sono attribuiti ai diversi comparti sulla base delle rilevazioni delle ore lavorate. Quanto rendicontato include anche una parte di costo derivante dai processi di allocazione dei costi di SC e FOC.

B13) Accantonamenti: si evidenziano accantonamenti per 6.129.202 Euro sul SII e 663 Euro su AAI per la quasi totalità allocati sulla FOCi – Gestione Utenze Idriche. Tali accantonamenti sono relativi all'accantonamento di competenza dell'esercizio 2020 al Fondo Ripristino Beni di Terzi (6.127.178 Euro).

B14) Oneri diversi di gestione: corrispondono alla somma delle omologhe voci di *unbundling* inerenti i costi diretti e i costi indiretti (SC+FOC).

Con riferimento alle voci di dettaglio dei costi, si riporta nel seguito la fonte contabile del dato.

Costi pubblicitari e di marketing (incluse le imposte connesse)

Cod	Dati in Euro	SII	AAI
C04	B.7.536 Costi pubblicitari e di marketing derivanti da obblighi normativi	0,00	0,00
C04	B.7.537 Altri costi pubblicitari e di marketing	142,90	0,00
C04	B.14.513 Imposte connesse a costi pubblicitari e di marketing	122,44	0,98

Figura 74

costi per penali e sanzioni

Comparto Conto	Descrizione conto	SII	AAI
CE DIR B.14.510	Penali per la qualità del servizio	-	-
CE DIR B.14.511	Altri oneri per sanzioni, penali e risarcimenti	16.108	0
CE SC B.14.014	Oneri per sanzioni, penali e risarcimenti	732	10
CE FOC B.14.014	Oneri per sanzioni, penali e risarcimenti	108.258	11
TOTALE		125.098	21

Figura 75

Con riferimento al costo per il funzionamento dell'Ente d'Ambito, si precisa che nella contabilità *Unbundling* tale posta è stata contabilizzata nel conto B.14.006 – Altri oneri locali rendicontazioni ATO. Si precisa inoltre che la voce non include il costo per il contributo ARERA. L'importo coincide con quello riconosciuto ai fini tariffari nel 2020.

Con riferimento alle voci "altri corrispettivi a comuni, aziende speciali, società patrimoniali" e "rimborso mutui di comuni, aziende speciali, società patrimoniali" si evidenzia che tale voce, nella contabilità *unbundling*, è confluita nel conto B8) nel dettaglio "B.8.009 - Altri (da terzi)" associata alla FOC gestione utenze idriche.

Conto Contabile	Descrizione	Saldo Co.Ge.	Rettifiche	Saldo	Codice CE	Codice TIUC	Descrizione TIUC	Attività Comparto	ATO	Note	Codice	CodiceATO	CodiceATO - SI - AM	SI - AM	CHECK CODICE BIANCO
ZNCB08005	SOPRAVVIVENZE GOVERNO BENI DI TERZI	20.562,07	-0,24	20.561,83	B.8.009	Alt (da terzi)	FOCI	REGGIO EMILIA	REGGIO EMILIA		B.8.009FOCI	B.8.009FOCIREGGIO EMILIA	B.8.009FOCIREGGIO EMILIA		FALSO
ZNCB08005	SOPRAVVIVENZE GOVERNO BENI DI TERZI	-0,24		-0,24	B.8.009	Alt (da terzi)	FOCI	REGGIO EMILIA	REGGIO EMILIA		B.8.009FOCI	B.8.009FOCIREGGIO EMILIA	B.8.009FOCIREGGIO EMILIA		FALSO

Figura 76

In particolare, nel conto "Altri corrisp ai prop x uso infrastrutt" è confluito sia il canone corrisposto verso Reggio Infrastrutture pari a 6.900.000,00 Euro, sia la rata dei mutui corrisposta ai Comuni proprietari.

Relativamente ai costi rendicontati per "Oneri Locali" il gestore ha fornito dettaglio delle voci confluenti nella categoria di costo. I canoni di derivazione coincidono con quanto riportato in Figura 76.

Oneri Locali	SII	AAI	TOT
ZNCB14048 ALTRI ONERI LOCALI RENDICONTAZIONI ATO	380.213,96	38,49	380.252,45
ZNCB08003 CANONI DERIVAZIONE ACQUE	120.439,68	12.244,83	132.684,51
UZCB14004 Oneri per la gestione di aree di salvaguardia	-	-	-
UZCB14003 Canoni per restituzione acque	-	-	-
ZNCB14018 IMPOSTE SUGLI IMMOBILI (IMU, TASI, TARI)	95.642,91	606,66	96.249,56
ZNCB14010 ALTRE IMPOSTE E TASSE (TOSAP, COSAP, ETC)	40.688,30	118,75	40.807,05
ZNCB08009 CANONI PER ATTRAVERSAMENTI E PARALLELISMI	142.979,98	0,63	142.980,62
ZNCB14012 DIRITTI DI SEGRETERIA COMUNALI ED ALTRI	34.971,16	82,48	35.053,65
TOTALE	814.935,99	13.091,85	828.027,83

Figura 77

Circa il 2021, come detto, il gestore ha fornito dati di preconsuntivo circa i costi aggiornabili (Prot. PG.AT.0002292 del 3 marzo 2022).

In particolare, i ricavi per Prestazioni e servizi accessori di complessivi 159.478 Euro sono quantificati sulla base del seguente prospetto. I ricavi da gestione della morosità di complessivi 18.347 Euro, sono classificati alla voce Rimborsi e indennizzi.

Descrizione attività	Importo 2021
Voltura o subentro di utenza	154.838,04
Sostituzione di contatore rotto dal gelo, incustodia, danni di terzi, contatori	90,00
Corrisp. contatore danneggiato	4.140,00
Corrisp. prova contatore	410,00

Figura 78

Rimborsi dagli utenti finali relativi alla gestione della morosità solo se iscritti nella voce di bilancio A1 e/o A5	UdM	Anno 2021
Spese per chiusura contatore per morosità	Euro	
Spese per ri-attivazione contatore chiuso per morosità	Euro	3.067
Spese di sollecito per scadenza dei termini di pagamento	Euro	
Spese di messa in mora	Euro	
Notifica chiusura utenza morosa	Euro	
Rimborso spese amministrative per recupero crediti	Euro	
Altre voci della stessa natura iscritti nella voce di bilancio A1 e/o A5	Euro	15.280
Totale rimborsi relativi alla gestione della morosità	Euro	18.347

Figura 79

Per quanto riguarda i costi, oltre al preconsuntivo energia elettrica, il gestore ha fornito:

- valore dell'accantonamento a *fondo ripristino beni di terzi* di complessivi 5.586.265 Euro;
- spese di funzionamento Ente d'Ambito, pari a quelle oggetto di riconoscimento tariffario;
- costi per l'uso di infrastrutture di terzi, di cui 6.900.000 Euro a titolo di canone di concessione (altri corrispettivi) e 402.500 Euro a titolo di rimborso mutui;
- costi per trasporto e smaltimento fanghi, tenendo conto della ripartizione su base extra-contabile del costo del centro di trattamento di Mancasale (RE) tra gli ambiti di Parma e Reggio Emilia;
- oneri locali per complessivi 706.725 Euro, di cui 269.139 Euro di canoni di derivazione, contributi a Comunità Montane per 382.921 Euro e altri oneri locali per 54.665 Euro.

[A]-[B]+[C]-[D]-[E] TOTALE IRETI Reggio					[B] RICLASSIFICHE					[C] Attribuzioni Dirette					[D] INDIRETTI - SC					[E] INDIRETTI - FOC						
MoCo 2020					Solo importi di competenza ANNO 2020					Solo importi di competenza ANNO 2020					Solo importi di competenza ANNO 2020					Solo importi di competenza ANNO 2020						
	Totale SE	di cui ERG	SE escluso ERG	Altre attività strutt. (c.d. Attività S)	Altre attività	Totale SE	di cui ERG	SE escluso ERG	Altre attività strutt. (c.d. Attività S)	Altre attività	Totale SE	di cui ERG	SE escluso ERG	Altre attività strutt. (c.d. Attività S)	Altre attività	Totale SE	di cui ERG	SE escluso ERG	Altre attività strutt. (c.d. Attività S)	Altre attività	Totale SE	di cui ERG	SE escluso ERG	Altre attività strutt. (c.d. Attività S)	Altre attività	
VALORE DELLA PRODUZIONE																										
A1	75.483.347	75.483.347	63.871.660	1.181.640		3.137.502	3.137.502				82.630.299	82.630.299	69.623.319	1.357.280		207.912	207.912	1.493			247.241	247.241	347.611	347.611	347.611	347.611
A2	0	0	0	0		0	0	0	0	0	0	0	0	0	0	0	0	0	0	0	0	0	0	0	0	0
A3	0	0	0	0		0	0	0	0	0	0	0	0	0	0	0	0	0	0	0	0	0	0	0	0	0
A4	7.891.940	7.891.940	7.891.940	14.302		0	0	0	0	0	6.840.905	6.840.905	6.840.905	14.302		140	140	140			186.726	186.726	186.726	186.726	186.726	186.726
A4.1	7.891.940	7.891.940	7.891.940	14.302		0	0	0	0	0	6.840.905	6.840.905	6.840.905	14.302		140	140	140			186.726	186.726	186.726	186.726	186.726	186.726
A4.2	0	0	0	0		0	0	0	0	0	0	0	0	0	0	0	0	0	0	0	0	0	0	0	0	0
A4.3	0	0	0	0		0	0	0	0	0	0	0	0	0	0	0	0	0	0	0	0	0	0	0	0	0
A4.4	0	0	0	0		0	0	0	0	0	0	0	0	0	0	0	0	0	0	0	0	0	0	0	0	0
A4.5	0	0	0	0		0	0	0	0	0	0	0	0	0	0	0	0	0	0	0	0	0	0	0	0	0
A4.6	0	0	0	0		0	0	0	0	0	0	0	0	0	0	0	0	0	0	0	0	0	0	0	0	0
A4.7	0	0	0	0		0	0	0	0	0	0	0	0	0	0	0	0	0	0	0	0	0	0	0	0	0
A4.8	0	0	0	0		0	0	0	0	0	0	0	0	0	0	0	0	0	0	0	0	0	0	0	0	0
A4.9	0	0	0	0		0	0	0	0	0	0	0	0	0	0	0	0	0	0	0	0	0	0	0	0	0
A4.10	0	0	0	0		0	0	0	0	0	0	0	0	0	0	0	0	0	0	0	0	0	0	0	0	0
A4.11	0	0	0	0		0	0	0	0	0	0	0	0	0	0	0	0	0	0	0	0	0	0	0	0	0
A4.12	0	0	0	0		0	0	0	0	0	0	0	0	0	0	0	0	0	0	0	0	0	0	0	0	0
A4.13	0	0	0	0		0	0	0	0	0	0	0	0	0	0	0	0	0	0	0	0	0	0	0	0	0
A4.14	0	0	0	0		0	0	0	0	0	0	0	0	0	0	0	0	0	0	0	0	0	0	0	0	0
A4.15	0	0	0	0		0	0	0	0	0	0	0	0	0	0	0	0	0	0	0	0	0	0	0	0	0
A4.16	0	0	0	0		0	0	0	0	0	0	0	0	0	0	0	0	0	0	0	0	0	0	0	0	0
A4.17	0	0	0	0		0	0	0	0	0	0	0	0	0	0	0	0	0	0	0	0	0	0	0	0	0
A4.18	0	0	0	0		0	0	0	0	0	0	0	0	0	0	0	0	0	0	0	0	0	0	0	0	0
A4.19	0	0	0	0		0	0	0	0	0	0	0	0	0	0	0	0	0	0	0	0	0	0	0	0	0
A4.20	0	0	0	0		0	0	0	0	0	0	0	0	0	0	0	0	0	0	0	0	0	0	0	0	0
A4.21	0	0	0	0		0	0	0	0	0	0	0	0	0	0	0	0	0	0	0	0	0	0	0	0	0
A4.22	0	0	0	0		0	0	0	0	0	0	0	0	0	0	0	0	0	0	0	0	0	0	0	0	0
A4.23	0	0	0	0		0	0	0	0	0	0	0	0	0	0	0	0	0	0	0	0	0	0	0	0	0
A4.24	0	0	0	0		0	0	0	0	0	0	0	0	0	0	0	0	0	0	0	0	0	0	0	0	0
A4.25	0	0	0	0		0	0	0	0	0	0	0	0	0	0	0	0	0	0	0	0	0	0	0	0	0
A4.26	0	0	0	0		0	0	0	0	0	0	0	0	0	0	0	0	0	0	0	0	0	0	0	0	0
A4.27	0	0	0	0		0	0	0	0	0	0	0	0	0	0	0	0	0	0	0	0	0	0	0	0	0
A4.28	0	0	0	0		0	0	0	0	0	0	0	0	0	0	0	0	0	0	0	0	0	0	0	0	0
A4.29	0	0	0	0		0	0	0	0	0	0	0	0	0	0	0	0	0	0	0	0	0	0	0	0	0
A4.30	0	0	0	0		0	0	0	0	0	0	0	0	0	0	0	0	0	0	0	0	0	0	0	0	0
A4.31	0	0	0	0		0	0	0	0	0	0	0	0	0	0	0	0	0	0	0	0	0	0	0	0	0
A4.32	0	0	0	0		0	0	0	0	0	0	0	0	0	0	0	0	0	0	0	0	0	0	0	0	0
A4.33	0	0	0	0		0	0	0	0	0	0	0	0	0	0	0	0	0	0	0	0	0	0	0	0	0
A4.34	0	0	0	0		0	0	0	0	0	0	0	0	0	0	0	0	0	0	0	0	0	0	0	0	0
A4.35	0	0	0	0		0	0	0	0	0	0	0	0	0	0	0	0	0	0	0	0	0	0	0	0	0
A4.36	0	0	0	0		0	0	0	0	0	0	0	0	0	0	0	0	0	0	0	0	0	0	0	0	0
A4.37	0	0	0	0		0	0	0	0	0	0	0	0	0	0	0	0	0	0	0	0	0	0	0	0	0
A4.38	0	0	0	0		0	0	0	0	0	0	0	0	0	0	0	0	0	0	0	0	0	0	0	0	0
A4.39	0	0	0	0		0	0	0	0	0	0	0	0	0	0	0	0	0	0	0	0	0	0	0	0	0
A4.40	0	0	0	0		0	0	0	0	0	0	0	0	0	0	0	0	0	0	0	0	0	0	0	0	0
A4.41	0	0	0	0		0	0	0	0	0	0	0	0	0	0	0	0	0	0	0	0	0	0	0	0	0
A4.42	0	0	0	0		0	0	0	0	0	0	0	0	0	0	0	0	0	0	0	0	0	0	0	0	0
A4.43	0	0	0	0		0	0	0	0	0	0	0	0	0	0	0	0	0	0	0	0	0	0	0	0	0
A4.44	0	0	0	0		0	0	0	0	0	0	0	0	0	0	0	0	0	0	0	0	0	0	0	0	0
A4.45	0	0	0	0		0	0	0	0	0	0	0	0	0	0	0	0	0	0	0	0	0	0	0	0	0
A4.46	0	0	0	0		0	0	0	0	0	0	0	0	0	0	0	0	0	0	0	0	0	0	0	0	0
A4.47	0	0	0	0		0	0	0	0	0	0	0	0	0	0	0	0	0	0	0	0	0	0	0	0	0
A4.48	0	0	0	0		0	0	0	0	0	0	0	0	0	0	0	0	0	0	0	0	0	0	0	0	0
A4.49	0	0	0	0		0	0	0	0	0	0	0	0	0	0	0	0	0	0	0	0	0	0	0	0	0
A4.50	0	0	0	0		0	0	0	0	0	0	0	0	0	0	0	0	0	0	0	0	0	0	0	0	0
A4.51	0	0	0	0		0	0	0	0	0	0	0	0	0	0	0	0	0	0	0	0	0	0	0	0	0
A4.52	0	0	0	0		0	0	0	0	0	0	0	0	0	0	0	0	0	0	0	0	0	0	0	0	0
A4.53	0	0	0	0		0	0	0	0	0	0	0	0	0	0	0	0	0	0	0	0	0	0	0	0	0
A4.54	0	0	0	0		0	0	0	0	0	0	0	0	0	0	0	0	0	0	0	0	0	0	0	0	0
A4.55	0	0	0	0																						

5 Altri dati economico finanziari

I dati relativi alla sezione "altri dati economico finanziari" sono stati rendicontati dal gestore in data 15 luglio 2020 (prot. ...) e sottoposti a successiva validazione.

5.1 Altri dati economico finanziari: Sezioni FONTI DI FINANZIAMENTO/IMPOSTE

Gli importi compilati dal gestore e che includono le informazioni relative a mezzi di terzi (debiti e altre passività), TFR e fondi, imposte correnti e differite attribuibili ai tre ambiti sono desunte dall'allegato 8 al prot. PG_AT_16-06-2022_0005952.

I dati relativi ai mezzi propri (patrimonio netto) sono stati calcolati applicando al patrimonio netto della società i driver *unbudling* relativi a SC Organi legali e societari, alta direzione e staff centrali.

Quando non presente, il dato 2019 è stato posto uguale al dato 2018.

In corrispondenza delle voci di tale sezione, nel format inviato ai gestori per la compilazione dei dati, l'Agenzia aveva associato le seguenti note di commento:

- Mezzi propri: inserire tutto il patrimonio netto (capitale sociale + riserve+ utili perdite a nuovo);
- Finanziamenti a medio-lungo termine: indicare i debiti verso banche e altri enti finanziatori con rimborso oltre i 12 mesi
- Finanziamenti a medio-lungo termine *di cui verso società controllate e collegate e verso controllanti*: iscrivere i debiti verso soci per finanziamenti (voce D3 del passivo SP)
- Tasso medio finanziamenti a medio-lungo termine: il dato dovrebbe scaturire dal rapporto tra gli oneri finanziari riferiti ai finanziamenti a medio-lungo termine (riga 5) e i finanziamenti medesimi
- Prestiti obbligazionari: sono i prestiti compiuti tramite l'emissione di titoli obbligazionari
- Tasso medio Prestiti obbligazionari: il dato dovrebbe scaturire dal rapporto tra gli oneri finanziari riferiti ai prestiti obbligazionari (riga 8) e i prestiti medesimi
- Altre passività consolidate: rappresenta la categoria residuale dei debiti alla categoria D dello SP che hanno rimborso oltre i 12 mesi, diversi dai finanziamenti a medio-lungo termine e dai prestiti obbligazionari. Comprende ad esempio i debiti vs fornitori con pagamento oltre i 12 mesi, il debito riferito al deposito cauzionale, ecc. Sono invece esclusi da questa voce i ratei e i risconti passivi e i debiti tributari da inserire nell'apposita voce (riga 15);
- Finanziamenti a breve termine: sono da includere in questa voce i debiti verso banche e altri enti finanziatori con rimborso entro i 12 mesi, come ad esempio gli scoperti di conto corrente, i fidi per la parte effettivamente utilizzata, i finanziamenti ponte (bridge) propedeutici ai finanziamenti strutturati;
- Altre passività correnti: rappresenta la categoria residuale dei debiti alla categoria D dello SP che hanno rimborso entro i 12 mesi, diversi dai finanziamenti a breve termine e dai prestiti obbligazionari. Comprende ad esempio i debiti vs fornitori con pagamento entro i 12 mesi, acconti, debiti verso Comuni, ecc. Sono invece esclusi da questa voce i ratei e i risconti passivi e i debiti tributari da inserire nell'apposita voce (riga 15);
- Debiti tributari: da inserire i debiti tributari iscritti in bilancio di breve-medio-lungo termine;
- TFR: deve essere incluso anche il fondo trattamento fine mandato degli amministratori;
- Fondo di quiescenza: inserire gli accantonamenti ad eventuali fondi di previdenza integrativi diversi dal TFR
- Fondo rischi ed oneri: Indicare solo gli importi decurtati del fondo di quiescenza e dei fondi accantonati con risorse proprie come, ad esempio, il fondo ripristino beni di terzi
- Fondo sentenze costituzionale: da indicare solo nel caso in cui sia stato effettivamente costituito all'epoca del MTN e ancora presente in bilancio il fondo con risorse tariffarie aggiuntive a quelle destinate alla copertura dei costi operativi e di investimento;

- Fondo per il ripristino di beni di terzi: Indicare l'importo del fondo solo se gli importi sono accantonati utilizzando risorse provenienti dalle componenti tariffarie. Non indicare quindi i fondi che sono stati alimentati a questo scopo utilizzando risorse proprie di bilancio;
- Fondo per il finanziamento di tariffe sociali o di solidarietà Indicare la parte di fondo non finanziata con risorse proprie del gestore. Non indicare quindi i fondi che sono stati alimentati a questo scopo utilizzando risorse proprie di bilancio;
- Aliquota media di tassazione, IRAP inclusa. Dovrebbe scaturire dal rapporto tra Imposte correnti (riga 33-34) sul valore del reddito ante imposte

5.1.1 Piacenza

FONTI DI FINANZIAMENTO

		ANNO 2020	ANNO 2021
Mezzi Propri	Euro	110.844.712	110.844.712
MEZZI DI TERZI			
Finanziamenti a medio-lungo termine	Euro	0	0
di cui verso società controllate e collegate e verso controllanti	Euro	0	0
Tasso medio finanziamenti a medio-lungo termine	%	0,00%	0,00%
Prestiti obbligazionari	Euro	0	0
Tasso medio Prestiti obbligazionari	%	0,00%	0,00%
Altre passività consolidate	Euro	0	0
Finanziamenti a breve termine	Euro	0	0
di cui verso società controllate e collegate e verso controllanti	Euro	0	0
Tasso medio Finanziamenti a breve termine	%	0,00%	0,00%
Altre passività correnti	Euro	0	0
Debiti tributari	Euro	0	0
TFR, FONDO RISCHI E ALTRI			
TFR	Euro	1.753.849	1.657.818
Fondo di quiescenza	Euro	0	0
Fondo rischi e oneri	Euro	500.780	503.932
Fondo rischi su crediti	Euro	0	0
Fondo svalutazione crediti	Euro	4.350.990	6.562.479
Valore Deposito cauzionale	Euro	4.209.944	4.209.944
Fondo imposte e tasse (anche differite)	Euro	0	0
Fondo sentenza Corte Costituzionale 335/2008	Euro	0	0
Fondo per il ripristino di beni di terzi	Euro	15.760.926	16.678.559
Fondo vincolato al finanziamento della spesa per investimenti <i>comma 9.1 lett. f) MTI-3</i>	Euro	0	0
Fondo per il finanziamento di tariffe sociali o di solidarietà	Euro	0	0

Figura 83

IMPOSTE

IRES	Euro	600.465	600.465
IRAP	Euro	160.714	160.714
Imposte differite	Euro	0	0
Imposte anticipate	Euro	0	0
Aliquota media di tassazione, IRAP inclusa	%	0,00%	0,00%

Figura 84

5.1.2 Parma

FONTI DI FINANZIAMENTO

		ANNO 2020	ANNO 2021
Mezzi Propri	Euro	110.844.712	110.844.712
MEZZI DI TERZI			
Finanziamenti a medio-lungo termine	Euro	0	0
di cui verso società controllate e collegate e verso controllanti	Euro	0	0
Tasso medio finanziamenti a medio-lungo termine	%	0,00%	0,00%
Prestiti obbligazionari	Euro	0	0
Tasso medio Prestiti obbligazionari	%	0,00%	0,00%
Altre passività consolidate	Euro	0	0
Finanziamenti a breve termine	Euro	0	0
di cui verso società controllate e collegate e verso controllanti	Euro	0	0
Tasso medio Finanziamenti a breve termine	%	0,00%	0,00%
Altre passività correnti	Euro	0	0
Debiti tributari	Euro	0	0
TFR, FONDO RISCHI E ALTRI			
TFR	Euro	1.347.880	1.274.077
Fondo di quiescenza	Euro	0	0
Fondo rischi e oneri	Euro	384.863	108.186
Fondo rischi su crediti	Euro	0	0
Fondo svalutazione crediti	Euro	6.830.026	8.400.146
Valore Deposito cauzionale	Euro	5.378.661	5.378.661
Fondo imposte e tasse (anche differite)	Euro	0	0
Fondo sentenza Corte Costituzionale 335/2008	Euro	0	0
Fondo per il ripristino di beni di terzi	Euro	24.389.813	25.448.941
Fondo vincolato al finanziamento della spesa per investimenti <i>comma 9.1 lett. f) MTI-3</i>	Euro	0	0
Fondo per il finanziamento di tariffe sociali o di solidarietà	Euro	0	0

Figura 85

IMPOSTE

IRES	Euro	2.408.788	2.408.788
IRAP	Euro	616.906	616.906
Imposte differite	Euro	0	0
Imposte anticipate	Euro	0	0
Aliquota media di tassazione, IRAP inclusa	%	0,00%	0,00%

Figura 86

5.1.3 Reggio Emilia

FONTI DI FINANZIAMENTO

		ANNO 2020	ANNO 2021
Mezzi Propri	Euro	189.125.730	189.125.730
MEZZI DI TERZI			
Finanziamenti a medio-lungo termine	Euro	0	0
di cui verso società controllate e collegate e verso controllanti	Euro	0	0
Tasso medio finanziamenti a medio-lungo termine	%	0,00%	0,00%
Prestiti obbligazionari	Euro	0	0
Tasso medio Prestiti obbligazionari	%	0,00%	0,00%
Altre passività consolidate	Euro	0	0
Finanziamenti a breve termine	Euro	0	0
di cui verso società controllate e collegate e verso controllanti	Euro	0	0
Tasso medio Finanziamenti a breve termine	%	0,00%	0,00%
Altre passività correnti	Euro	0	0
Debiti tributari	Euro	0	0
TFR, FONDO RISCHI E ALTRI			
TFR	Euro	1.912.344	1.807.634
Fondo di quiescenza	Euro	0	0
Fondo rischi e oneri	Euro	546.036	549.472
Fondo rischi su crediti	Euro	0	0
Fondo svalutazione crediti	Euro	9.394.585	9.339.619
Valore Deposito cauzionale	Euro	5.754.205	5.754.205
Fondo imposte e tasse (anche differite)	Euro	0	0
Fondo sentenza Corte Costituzionale 335/2008	Euro	0	0
Fondo per il ripristino di beni di terzi	Euro	124.430.761	130.017.026
Fondo vincolato al finanziamento della spesa per investimenti <i>comma 9.1 lett. f) MTI-3</i>	Euro	0	0
Fondo per il finanziamento di tariffe sociali o di solidarietà	Euro	0	0

Figura 87

IMPOSTE

IRES	Euro	1.523.848	1.523.848
IRAP	Euro	383.924	383.924
Imposte differite	Euro	0	0
Imposte anticipate	Euro	0	0
Aliquota media di tassazione, IRAP inclusa	%	0,00%	0,00%

Figura 88

5.2 Altri dati economico finanziari: Sezione MOROSITA'

Il gestore ha fornito estrazione dai propri sistemi gestionali riportante, per i tre ambiti, il fatturato complessivo degli anni 2018 e 2019 e l'incassato con riferimento al 31.12.2020 e 31.12.2021, per le categorie di utenza domestico, amministrazioni pubbliche locali, amministrazioni pubbliche centrali, altri utenti non domestici, utenti serviti all'ingrosso.

Per nessuno dei tre ambiti il gestore ha fatto richiesta di riconoscimento di CO_{dii} ai sensi dell'art. 28.4 MTI-3.

Ai fini del calcolo del CO_{mor} l'*unpaid ratio* è stato indicato pari al massimo valore di zona ammesso (2,00%), essendo il tasso rilevato superiore a tale soglia in tutti gli ambiti.

Inoltre, i ricavi da gestione della morosità sono stati portati in detrazione della componente CO_{mor} riconosciuta (si evidenzia che la classificazione in conto economico sotto la voce "rimborsi ed indennizzi" li esclude dalla base di calcolo del moltiplicatore tariffario (denominatore STar²⁰¹⁹*Vscal^{a-2}), escludendo quindi un *double counting*.

Si riportano nel seguito i prospetti di calcolo dell'UR per i tre ambiti.

5.2.1 Piacenza

MOROSITA'		ANNO 2020	ANNO 2021
Unpaid Ratio (UR) a 24 mesi effettivamente rilevato	%	7,10%	2,26%
Rimborsi dagli utenti finali relativi alla gestione della morosità	Euro	2.965	48.640

Figura 89

Ireti SAP-ISU
Piacenza

Tabella 1A: Totale utenti domestici	Periodo di emissione	Fatturato	Periodo di riferimento	Incasso
	Anno 2018	35.833.179	31/12/2020	33.470.618
Tabella 2A: Totale Amministrazioni Pubbliche Locali	Periodo di emissione	Fatturato	Periodo di riferimento	Incasso
	Anno 2018	912.586	31/12/2020	906.889
Tabella 3A: Totale Amministrazioni Pubbliche Centrali	Periodo di emissione	Fatturato	Periodo di riferimento	Incasso
	Anno 2018	1.815.430	31/12/2020	1.275.234
Tabella 4A: Totale Altri utenti non domestici	Periodo di emissione	Fatturato	Periodo di riferimento	Incasso
	Anno 2018	9.861.476	31/12/2020	9.311.047
Tabella 9A: Totale utenti di servizi all'ingrosso	Periodo di emissione	Fatturato	Periodo di riferimento	Incasso
	Anno 2018		31/12/2020	
Totale Ireti SAP-ISU Piacenza		Anno 2018	31/12/2020	
		48.422.670		44.963.788

Ireti Net@H20
ATO PC - EX CIPE

Tabella 1A: Totale utenti domestici	Periodo di emissione	Fatturato	Periodo di riferimento	Incasso
	Anno 2018	410.037	31/12/2020	391.336
Tabella 2A: Totale Amministrazioni Pubbliche Locali	Periodo di emissione	Fatturato	Periodo di riferimento	Incasso
	Anno 2018	2.647	31/12/2020	2.659
Tabella 3A: Totale Amministrazioni Pubbliche Centrali	Periodo di emissione	Fatturato	Periodo di riferimento	Incasso
	Anno 2018	-	31/12/2020	-
Tabella 4A: Totale Altri utenti non domestici	Periodo di emissione	Fatturato	Periodo di riferimento	Incasso
	Anno 2018	257.836	31/12/2020	249.877
Tabella 9A: Totale utenti di servizi all'ingrosso	Periodo di emissione	Fatturato	Periodo di riferimento	Incasso
	Anno 2018		31/12/2020	
Totale Ireti Net@H20 ATERSIR		Anno 2018	31/12/2020	
		670.520		643.872

Figura 90

5.2.2 Parma

MOROSITA'		ANNO 2020	ANNO 2021
Unpaid Ratio (UR) a 24 mesi effettivamente rilevato	%	4,08%	2,23%
Rimborsi dagli utenti finali relativi alla gestione della morosità	Euro	8.320	130.670

Figura 91

Parma

Tabella 1A: Totale utenti domestici	Periodo di emissione	Fatturato	Periodo di riferimento	Incasso
	Anno 2018	40.855.183	31/12/2020	39.703.801
Tabella 2A: Totale Amministrazioni Pubbliche Locali	Periodo di emissione	Fatturato	Periodo di riferimento	Incasso
	Anno 2018	320.355	31/12/2020	332.831
Tabella 3A: Totale Amministrazioni Pubbliche Centrali	Periodo di emissione	Fatturato	Periodo di riferimento	Incasso
	Anno 2018	3.282.024	31/12/2020	3.165.442
Tabella 4A: Totale Altri utenti non domestici	Periodo di emissione	Fatturato	Periodo di riferimento	Incasso
	Anno 2018	23.521.882	31/12/2020	22.005.647
Tabella 9A: Totale utenti di servizi all'ingrosso	Periodo di emissione	Fatturato	Periodo di riferimento	Incasso
	Anno 2018		31/12/2020	
Totale Ireti SAP-ISU Parma		Anno 2018	31/12/2020	
		67.979.443		65.207.721

Figura 92

5.2.3 Reggio Emilia

MOROSITA'		ANNO 2020	ANNO 2021
Unpaid Ratio (UR) a 24 mesi effettivamente rilevato	%	2,15%	2,20%
Rimborsi dagli utenti finali relativi alla gestione della morosità	Euro	9.104	18.347

Figura 93

Ireti SAP-ISU
Reggio Emilia

Tabella 1A: Totale utenti domestici	Periodo di emissione	Fatturato	Periodo di riferimento	Incasso
	Anno 2018	60.154.985	31/12/2020	59.224.825
Tabella 2A: Totale Amministrazioni Pubbliche Locali	Periodo di emissione	Fatturato	Periodo di riferimento	Incasso
	Anno 2018	1.563.086	31/12/2020	1.568.567
Tabella 3A: Totale Amministrazioni Pubbliche Centrali	Periodo di emissione	Fatturato	Periodo di riferimento	Incasso
	Anno 2018	2.391.046	31/12/2020	2.364.798
Tabella 4A: Totale Altri utenti non domestici	Periodo di emissione	Fatturato	Periodo di riferimento	Incasso
	Anno 2018	26.150.882	31/12/2020	25.164.107
Tabella 9A: Totale utenti di servizi all'ingrosso	Periodo di emissione	Fatturato	Periodo di riferimento	Incasso
	Anno 2018		31/12/2020	
Totale Ireti SAP-ISU Reggio Emilia		Anno 2018	31/12/2020	
		90.259.998		88.322.296

Figura 94

5.3 Altri dati economico finanziari: Sezione Altri importi in bolletta

Gli importi fatturati delle componenti UI1 sono stati desunti, per il 2020, dai file "dati_CSEA_2020" al prot. PG_AT_07-12-2021_11077, riportante volumi e importi fatturati per ogni componente aggiuntiva, nonché gli importi erogati all'utenza per il Bonus Idrico Nazionale. Analogamente, i dati 2021 sono stati rendicontati dal gestore con prot. 03_PG_AT_03-03-2022_0002292.

Importi complessivi

	IRETI			TOTALE IRETI
	ATO 1 Piacenza	ATO 2 Parma	ATO 3 Reggio Emilia	
U1	248.202	243.308	366.411	1.068.508
U2	558.612	547.599	824.657	2.404.825
U3	264.269	248.992	406.967	1.153.477
U4	191.067	207.483	324.458	900.988
TOT	1.262.150	1.247.381	1.922.493	5.527.798

Importi Erogati all'utenza per Bonus Idrico Nazionale

	IRETI			TOTALE IRETI
	ATO 1 Piacenza	ATO 2 Parma	ATO 3 Reggio Emilia	
1° bim	(6.341)	(1.759)	(4.453)	(15.332)
2°bim	(38.042)	(30.741)	(102.268)	(185.510)
3° bim	(14.051)	(37.162)	(20.676)	(93.093)
4° bim	(34.865)	(43.504)	(121.074)	(221.042)
5° bim	(26.547)	(51.211)	(32.356)	(134.170)
6°bim	(69.612)	(54.055)	(124.538)	(283.752)
TOT	(189.457)	(218.432)	(405.366)	(932.900)

Figura 95 – Dati 2020

Importi complessivi

	IRETI			TOTALE IRETI
	ATO 1 Piacenza	ATO 2 Parma	ATO 3 Reggio Emilia	
U1	247.143	255.557	373.435	1.097.259
U2	556.175	575.110	840.384	2.469.286
U3	313.446	321.648	471.734	1.387.858
U4	246.226	254.609	372.050	1.093.188
UI2 integrativa	94.628	1.998.045		2.451.905
TOT	1.457.619	3.404.969	2.057.603	8.499.496

Importi Erogati all'utenza per Bonus Idrico Nazionale UI3

	IRETI			TOTALE IRETI
	ATO 1 Piacenza	ATO 2 Parma	ATO 3 Reggio Emilia	
1° bim	- 43.256	- 37.412	- 40.345	(136.531)
2°bim	- 20.764	- 52.416	- 87.487	(181.233)
3° bim	- 12.760	- 41.565	- 3.773	(64.190)
4° bim	- 18.603	- 55.057	- 102.902	(196.840)
5° bim	- 11.886	- 38.354	- 1.514	(54.503)
6°bim	- 6.130	- 13.298	- 4.503	(24.670)
TOT	(113.399)	(238.102)	(240.524)	(657.966)

Figura 96 – Dati 2021

5.3.1 Piacenza

ALTRI IMPORTI IN BOLLETTA

Ui1 (importo fatturato componente Ui1)	Euro	248.202	247.143
Ui2 (importo fatturato componente Ui2)	Euro	558.612	556.175
Ui3 (importo fatturato componente Ui3)	Euro	264.269	313.446
Ui4 (importo fatturato componente Ui4)	Euro	191.067	246.226
Componente $[(1+y_{i,t}^{OP}) \cdot \max\{0; \Delta Opex\}]$ (importo fatturato)	Euro	0	94.628
Altre componenti perequative	Euro		

Figura 97

5.3.2 Parma

ALTRI IMPORTI IN BOLLETTA

Ui1 (importo fatturato componente Ui1)	Euro	243.308	255.557
Ui2 (importo fatturato componente Ui2)	Euro	547.599	575.110
Ui3 (importo fatturato componente Ui3)	Euro	248.992	321.648
Ui4 (importo fatturato componente Ui4)	Euro	207.483	254.609
Componente $[(1+v_{i,i}^{OP}) \cdot \max\{0; \Delta Opex\}]$ (importo fatturato)	Euro	0	1.998.045
Altre componenti perequative	Euro		

Figura 98

5.3.3 Reggio Emilia

ALTRI IMPORTI IN BOLLETTA

Ui1 (importo fatturato componente Ui1)	Euro	366.411	373.435
Ui2 (importo fatturato componente Ui2)	Euro	824.657	840.384
Ui3 (importo fatturato componente Ui3)	Euro	406.967	471.734
Ui4 (importo fatturato componente Ui4)	Euro	324.458	372.050
Componente $[(1+v_{i,i}^{OP}) \cdot \max\{0; \Delta Opex\}]$ (importo fatturato)	Euro	0	0
Altre componenti perequative	Euro		

Figura 99

5.4 Altri dati economico finanziari: Sezione Altri dati per calcolo RC

In tali sezioni sono richieste le seguenti grandezze:

- Contributo versato ad ARERA
- Costi per variazioni sistemiche o per eventi eccezionali (specificare "di cui per eventi eccezionali")
- Costo delle forniture all'ingrosso transfrontaliere
- Rimborsi effettuati ai sensi sentenza CC 335/2008 ed eccedenti la quota riconosciuta in tariffa
- RC_{ARC} ai sensi del comma 27-bis.1 MTI-3;
- Fattore correttivo del Cong ai sensi del comma 27-bis.2 MTI-3;
- $\Sigma \text{tarif}^{new,a} \cdot \text{vsca}^{new,a-2}$ (ai fini del calcolo del $\Delta T_{G,TOT}$)
- $FONI_{noninv}$ comma 27.1 lett. e) MTI-3
- $FoNI_{spesa}$ ai sensi del comma 35.3 MTI-3

5.4.1 Piacenza

ALTRI DATI PER CALCOLO RC

Contributo versato ad ARERA	Euro	11.873	12.139
Costi per variazioni sistemiche o per eventi eccezionali	Euro	-120.000	-96.063
<i>di cui: per eventi eccezionali</i>	Euro	0	0
Costo delle forniture all'ingrosso transfrontaliere	Euro	0	0
Rimborsi effettuati ai sensi sentenza CC 335/2008 ed eccedenti la quota riconosciuta in tariffa	Euro	0	0
RC_{ARC} - comma 27-bis.1 MTI-3	Euro	1.585.635	0
Fattore correttivo del Cong - comma 27-bis.2 MTI-3	Euro	208.376	110.192
$\Sigma \text{tarif}^{new,a} \cdot \text{vsca}^{new,a-2}$ (ai fini del calcolo del $\Delta T_{G,TOT}$)	Euro	0	0
$FONI_{noninv}$ - riportare il dato in eccedenza rispetto alle componenti $\Delta CUIT_{FoNI}$ e AMM_{FoNI} - comma 27.1 lett. e) MTI-3	Euro	0	0
$FoNI_{spesa}$ ai sensi del comma 35.3 MTI-3	Euro	1.575.858	758.861

Figura 100

5.4.2 Parma

ALTRI DATI PER CALCOLO RC

Contributo versato ad ARERA	Euro	15.979	15.635
Costi per variazioni sistemiche o per eventi eccezionali	Euro	131.885	59.594
<i>di cui: per eventi eccezionali</i>	Euro	0	0
Costo delle forniture all'ingrosso transfrontaliere	Euro	0	0
Rimborsi effettuati ai sensi sentenza CC 335/2008 ed eccedenti la quota riconosciuta in tariffa	Euro	0	0
RC_{ARC} - comma 27-bis.1 MTI-3	Euro	0	0
<i>Fattore correttivo del Cong</i> - comma 27-bis.2 MTI-3	Euro	178.775	292.952
$\Sigma \text{tarif}^{\text{new,a}} + \text{vsca}^{\text{new,a-2}}$ (ai fini del calcolo del $\Delta T_{G,TOT}$)	Euro	0	0
FoNI _{noninv} - riportare il dato in eccedenza rispetto alle componenti $\Delta \text{CUIT}_{\text{FoNI}}$ e AMM_{FoNI} - comma 27.1 lett. e) MTI-3	Euro	0	0
FoNI _{spesa} ai sensi del comma 35.3 MTI-3	Euro	2.128.457	2.218.022

Figura 101

5.4.3 Reggio Emilia

ALTRI DATI PER CALCOLO RC

Contributo versato ad ARERA	Euro	21.637	22.319
Costi per variazioni sistemiche o per eventi eccezionali	Euro	-262.500	-106.810
<i>di cui: per eventi eccezionali</i>	Euro	0	0
Costo delle forniture all'ingrosso transfrontaliere	Euro	0	0
Rimborsi effettuati ai sensi sentenza CC 335/2008 ed eccedenti la quota riconosciuta in tariffa	Euro	0	0
RC_{ARC} - comma 27-bis.1 MTI-3	Euro	487.045	0
<i>Fattore correttivo del Cong</i> - comma 27-bis.2 MTI-3	Euro	104.848	122.573
$\Sigma \text{tarif}^{\text{new,a}} + \text{vsca}^{\text{new,a-2}}$ (ai fini del calcolo del $\Delta T_{G,TOT}$)	Euro	0	0
FoNI _{noninv} - riportare il dato in eccedenza rispetto alle componenti $\Delta \text{CUIT}_{\text{FoNI}}$ e AMM_{FoNI} - comma 27.1 lett. e) MTI-3	Euro	0	0
FoNI _{spesa} ai sensi del comma 35.3 MTI-3	Euro	1.659.445	3.941.972

Figura 102

Nella voce **Contributo versato ad ARERA** è stato indicato l'importo di competenza rilevato nelle scritture contabili del gestore, in particolare, per il 2020, indicato nel Conto Economico di FOCi (Gestione utenze idriche) alla voce B.14.037 "Contributo all'Autorità di regolazione" facente riferimento al conto ZNCB14005. Il gestore ha fornito attestazione di versamento del contributo (All. 4 prot. PG_AT_03-03-2022_0002292).

Conto Contabile	Descrizione	Saldo Ca.Gr.	Rettifiche	Saldo	Codice CE	Codice TIUC	Descrizione TIUC	Attività Comparto	ATO
ZNCB14005	CONTRIBUTO AUTHORITY	21.637,23		21.637,23		B.14.037	Contributo all'Autorità di regolazione	FOCI	REGGIO EMILIA
ZNCB14005	CONTRIBUTO AUTHORITY	15.979,56		15.979,56		B.14.037	Contributo all'Autorità di regolazione	FOCI	PARMA
ZNCB14005	CONTRIBUTO AUTHORITY	11.873,30		11.873,30		B.14.037	Contributo all'Autorità di regolazione	FOCI	PIACENZA

Figura 103

Per il 2021 è stata fornita distinta di bonifico di versamento del contributo; i dati sono stati rendicontati dal gestore con prot. PG_AT_03-03-2022_0002292.

Nella voce **Costi per variazioni sistemiche o per eventi eccezionali** si devono indicare i costi consuntivi sostenuti per effetto di variazioni sistemiche nella gestione del servizio o a seguito di eventi eccezionali di cui il gestore, tramite specifica istanza motivata, richiede ex-post il riconoscimento tariffario. Tali costi devono avere natura endogena e quindi essere espressi al netto di voci di costo che sono già oggetto di conguaglio in altre componenti tariffarie (es: costi di energia elettrica).

In tale voce sono confluiti importi aventi carattere "straordinario" riconducibili alle seguenti casistiche:

- ripresa dei conguagli effettivi relativi al 2019 non recepiti nel *tool* tariffario MTI-3, ai sensi del comma 7.2 della Delibera 664/2015/R/IDR: tali conguagli rappresentano i differenziali tra le componenti RC_{2019} determinate avendo a riferimento i dati

2019 preconsuntivi utilizzati nella precedente manovra tariffaria per la definizione del VRG₂₀₁₉ e le componenti RC₂₀₁₉ rideterminate sulla base dei dati di Bilancio 2019.

- Il *tool* tariffario MTI-3, relativamente ai conguagli 2019, recepisce solo i differenziali riconducibili all'energia elettrica, al fatturato all'utenza nonché derivante dalle vendite all'ingrosso, alle stratificazioni dei cespiti: nella voce "costi per eventi eccezionali" sono confluite pertanto le partite di conguaglio relative al 2019 diverse da tali voci, come di seguito dettagliate. A tutela dell'utenza, come nelle precedenti manovre tariffarie, per tali voci è stato posto *cap* pari a zero, non sono pertanto riconosciuti conguagli di segno positivo.

	PARMA	PIACENZA	REGGIO EMILIA
MT, AC	72.743,00	19.416,79	-
ERC	4.394,16	589,17	48.487,77
ONERI LOCALI	4.296,11	16.876,23	8.881,60
ATTIVITA' B	111.208,00	-	-
TOTALE	38.563,05	35.703,84	39.606,17

Figura 104

- recupero dello scostamento fra OP_{SOCIAL} preventivamente riconosciuti in tariffa ed OP_{SOCIAL} (bonus idrico integrativo) effettivamente erogato dal gestore negli anni 2018 e 2019, recuperando quindi il mancato conguaglio operato nel 2020-2021 per scelta dell'Agenzia. Gli importi inseriti a variazione sistemica sono risultanti dalla seguente tabella:

	2018 Preventivo	2018 Consuntivo	2019 Preventivo	2019 Consuntivo
Piacenza	120.000,00	0	160.000,00	85.508,85
Parma	180.000,00	0	240.000,00	171.011,30
Reggio Emilia	262.500,00	0	350.000,00	243.190,33

Figura 105

- per **Piacenza**, costi di gestione, al netto dei costi aggiuntivi di energia elettrica, del **nuovo depuratore Ferriere** entrato in esercizio nel 2021 per 14.132 Euro;

Esercizio	2021	
Da periodo	1	
A periodo	14	
Gruppo centri di costo	10I2C2PR	Imp.DP.SP.Ferriere
Gruppo di voci di costo	TGK-BIS	GRUPPO VDC CON PERSONALE STAND
Voci di costo		Costi eff. 2021
ZNCB06004 ACQUISTO EE		13.251,56
ZNCB07082 RACCOLTA E SPAZZAMENTO		5.360,62
ZNCB07088 ANALISI E COLLAUDI		1.696,00
SERVIZI E IMPRESE		7.056,62
HP9011 RETR.STD Q GAS-ACQ		1.033,20
HP9012 RETR.STD I GAS-ACQ		1.160,66
HP9013 RETR.STD O GAS-ACQ		4.881,99
PERSONALE		7.075,85
totale costi 2021		27.384,03
Costi Rendicontabili in tariffa		14.132,47

Figura 106

- nel caso di Parma, i conguagli relativi alle componenti OP_{new} richiesti originariamente nella manovra tariffaria 2016-2017 per la gestione delle acque meteoriche e per la gestione del SII nel Comune di Palanzano;

In coerenza rispetto all'impostazione adottata da ARERA di far confluire il recupero di conguagli di energia elettrica e volumi del 2019 derivanti da delta consuntivo / preconsuntivo sulla tariffa 2023, le ulteriori riprese di conguagli 2019 sono state anch'esse allocate alla tariffa 2023; per Parma, i conguagli relativi alle componenti OP_{new} del 2020 e 2021 sono stati allocati, rispettivamente, alla tariffa 2022 e 2023.

PALANZANO

[A]	Opnew in Tariffa	116.611,17
[B]	Totale Costi	140.925,63
[A]-[B]	Variazioni Sistemiche	24.314,46

ACQUE BIANCHE

[A]	Opnew in Tariffa	224.978,00
[B]	Totale Costi	462.340,85
[A]-[B]	Variazioni Sistemiche	237.362,85

Totale Variazioni Sistemiche

[A]	Opnew in Tariffa	341.589,17
[B]	Totale Costi	603.266,48
[A]-[B]	Variazioni Sistemiche	261.677,31

Figura 107 – 2020

PALANZANO

[A]	Opnew in Tariffa	116.611,17
[B]	Totale Costi	168.789,01
[A]-[B]	Variazioni Sistemiche	52.177,84

ACQUE BIANCHE

[A]	Opnew in Tariffa	224.978,00
[B]	Totale Costi	251.175,47
[A]-[B]	Variazioni Sistemiche	26.197,47

Totale Variazioni Sistemiche

[A]	Opnew in Tariffa	341.589,17
[B]	Totale Costi	419.964,48
[A]-[B]	Variazioni Sistemiche	78.375,31

Figura 108 – 2021

- per Parma, sub-ambito che non ha ricevuto approvazione tariffaria MTI-3 da parte di ARERA, il recupero dello scostamento relativo agli **Opex_{end} del 2020 e 2021** derivante dalla revisione dei parametri di calcolo del ΔOpex , ed in particolare:
 - revisione dell'Opex_{end} 2016, considerato al netto degli oneri aggiuntivi richiesti in quell'anno, e pari a 30.081.408 Euro in luogo di 30.266.630 Euro precedentemente considerati nella predisposizione approvata dall'Agenzia;
 - revisione del Coeff 2016, considerando tra i costi efficientabili anche il contributo ARERA, e pari a 20.230.831 Euro in luogo di 20.215.224 Euro precedentemente considerati nella predisposizione approvata dall'Agenzia;

Tale revisione determina un delta di 50.207,30 Euro per ognuno dei due esercizi considerati, come da tabella seguente.

Opexend - Costi endogeni	Ricalcolo 2022				Originali MTI-3				Delta	
	2020		2021		2022		2023			
	C1	A	C1	A	C1	A	C1	A		
Classe (i)	C1	C1	C1	C1	C1	C1	C1	C1		
Cluster (j)	A	A	A	A	A	A	A	A		
yOP		- 3/4		- 3/4		- 3/4		- 3/4		
Opexend 2016		30.081.408		30.081.408		30.081.408		30.081.408		
Coeff 2016		20.230.831		20.230.831		20.230.831		20.230.831		
ΔOpex		9.850.577		9.850.577		9.850.577		9.850.577		
$\square(1+h)$		1,020		1,020		1,020		1,020		
$(1+y\text{OP}_{i,j})\text{max}(0;\Delta\text{Opex})$		2.462.644		2.462.644		2.462.644		2.462.644		
Opexend al lordo degli ERCend		28.287.724		28.287.724		28.287.724		28.287.724		
Opexend da formula		22.556.003		22.553.428		22.615.819		22.615.819		
Opexend (eventuale detrazione da "Input per calcoli finali")		0		0		0		0		Delta
Opexend al netto degli ERCend		22.556.003		22.553.428		22.615.819		22.615.819		50.207,30
										50.207,30

Figura 109

Si determina inoltre una revisione dell'importo dello strumento allocativo, come da tabella seguente.

Modalità di copertura di premi - strumento allocativo									
Ricalcolo 2022					Originali MTI-3				
Meccanismi incentivanti per il miglioramento della qualità, controllo sui livelli raggiunti e modalità di copertura dei premi									
	2020	2021	2022	2023	2020	2021	2022	2023	
Strumento allocativo (€/mc)	0,038	0,038	0,038	0,038	0,039	0,039	0,039	0,039	
$(1+y_{OP,t}) \cdot \max(0, \Delta Opex)$	2.462.644	2.462.644	2.462.644	2.462.644	2.512.852	2.512.852	2.512.852	2.512.852	
Volumi	64.722.903	65.234.170	65.234.170	65.234.170	64.722.903	65.234.170	65.234.170	65.234.170	
Totale Volumi									
Acquedotto	22.023.644	22.154.341	22.154.341	22.154.341	22.023.644	22.154.341	22.154.341	22.154.341	
Fognatura	18.169.129	18.353.279	18.353.279	18.353.279	18.169.129	18.353.279	18.353.279	18.353.279	
Depurazione	18.015.352	18.220.606	18.220.606	18.220.606	18.015.352	18.220.606	18.220.606	18.220.606	
Utenze di cui al Titolo 4 (TICSI)	6.514.778	6.505.944	6.505.944	6.505.944	6.514.778	6.505.944	6.505.944	6.505.944	
Volumi per modalità di copertura premi	64.722.903	65.234.170	65.234.170	65.234.170	64.722.903	65.234.170	65.234.170	65.234.170	

Figura 110

Nella voce **RC_{ARC} – comma 27-bis.1 MTI-3** è inserito il recupero della differenza tra l'importo che, ai sensi deliberazione 273/2013/R/IDR, è stato detratto dalla quota di remunerazione del capitale da restituire agli utenti relativamente al periodo 21 luglio - 31 dicembre 2011 e l'importo calcolato considerando - in luogo degli "oneri fiscali in ragione dell'imposta effettivamente pagata", degli "oneri finanziari effettivamente sostenuti dal gestore" e degli "accantonamenti per la svalutazione crediti", di cui al comma 2.3, lett. i), ii) e iii), della deliberazione 273/2013/R/IDR - gli oneri finanziari e fiscali standardizzati calcolati nel rispetto dei criteri, dei parametri e delle regole di cui al Titolo 5 del MTT.

Il gestore ha presentato istanza per tale componente relativamente agli ambiti di Piacenza e Reggio Emilia, supportata da foglio di calcolo excel per la sua quantificazione numerica.

Si precisa che il gestore ha utilizzato, ai fini dell'istanza, il Fondo Ammortamento dei cespiti al 31.12.2010; la consistenza del fondo è stata calcolata a partire da quella validata ai fini del MTT (31.12.2011), sulla base del periodo trascorso fra la capitalizzazione del cespite e il 31.12.2011 e dell'accantonamento complessivo a tale data. L'istanza è stata oggetto di verifica attraverso un calcolo *ex novo* seguendo il seguente flusso di lavoro:

- inserimento all'interno del *tool* di calcolo MTT dei deflatori di cui all'art. 27-bis.1 lett. d. MTI3;
- eliminazione dalla stratificazione MTT dei cespiti e contributi dell'anno 2011, conformemente all'indicazione che "devono essere considerate le immobilizzazioni appartenenti a ciascuna categoria c e iscritte a libro cespiti nell'anno t (compreso tra il 1960 e il 2010)";
- inserimento in stratificazione del fondo ammortamento al 31.12.2010 in luogo del fondo ammortamento al 31.12.2011;
- confronto dei valori di IMN, CIN, OF e OFisc derivanti dal *tool* MTT così modificato con quelli da istanza IRETI.

Il processo di verifica ha confermato la correttezza dei calcoli effettuati da IRETI. Si riporta nel seguito dettaglio circa le attività condotte e circa la quantificazione della componente.

PIACENZA

Nella seguente tabella è riportata la quota di remunerazione del capitale investito 2011 da restituire agli utenti, come deliberata da ATERSIR.

ALLEGATO A

Determinazione della quota di tariffa relativa alla componente di remunerazione del capitale investito da restituire agli utenti del servizio idrico in riferimento al periodo 21/07/2011 - 31/12/2011, ai sensi della Delibera AEEG 273/2013/R/DIR

GESTORI	PROVINCE	Remunerazione 2011 piani d'ambito	A		B		C		D		A: (B+C+D)		Quota aggiuntiva da restituire agli utenti relativa alla remunerazione del fornitore all'ingrosso	Remunerazione totale da restituire agli utenti	Remunerazione da restituire in % sull'importo fatturato agli utenti nell'anno 2011
			Remunerazione riproporzionata al fatturato reale ed a 164 €	oneri finanziari 2011 del SII riproporzionati su 164 €	IRES e IARP 2011 del SII riproporzionati su 164 €	utilizzo 2011 del fido svalut. crediti per il SII riproporzionato su 164 €	Remunerazione netta da restituire agli utenti a moneta 2011	Remunerazione da restituire agli utenti rivalutata a moneta 2013							
HERA	FE	3.834.501	1.703.907	1.541.439	500.921	92.745	0	0	0	0	0	0	0	0,000%	
HERA	MO	2.550.692	3.392.649	3.235.241	910.297	142.748	0	0	0	0	0	0	0	0,000%	
HERA	BO	27.234.000	11.926.883	7.167.404	2.280.217	349.345	2.129.917	2.241.818	2.241.818	2.241.818	2.241.818	2.241.818	2.241.818	1,618%	
HERA	RA	7.233.146	3.178.287	1.769.940	645.285	161.434	601.628	633.237	302.728	633.237	633.237	302.728	633.237	1,483%	
HERA	FC	7.640.889	3.433.167	2.013.786	516.673	142.212	766.496	806.767	281.217	806.767	806.767	281.217	806.767	1,541%	
HERA	RN	6.629.030	2.919.901	1.709.199	528.215	147.110	535.377	563.504	190.566	563.504	563.504	190.566	563.504	1,356%	
IREN	RE	7.870.315	3.489.743	703.642	1.889.917	84.281	1.311.803	1.380.723	1.380.723	1.380.723	1.380.723	1.380.723	1.380.723	1,964%	
IREN	PS	2.844.206	1.165.209	677.550	912.455	212.581	0	0	0	0	0	0	0	0,000%	
IREN	PC	4.893.000	2.122.397	376.373	284.665	30.691	1.430.668	1.505.832	1.505.832	1.505.832	1.505.832	1.505.832	1.505.832	4,429%	
AIMAG	MO	3.691.839	1.642.498	139.630	557.719	52.712	892.430	939.317	939.317	939.317	939.317	939.317	939.317	4,213%	
SCIRGEAQUA	MO	875.666	393.450	224.893	64.524	3.311	100.722	106.014	106.014	106.014	106.014	106.014	106.014	1,800%	
EMILIA AMBIENTE	PR	934.000	419.600	112.655	86.303	2.654	216.049	227.400	227.400	227.400	227.400	227.400	227.400	1,670%	
SAONTAGNA2000	PR	614.404	276.061	79.997	24.618	9.900	176.546	179.506	179.506	179.506	179.506	179.506	179.506	3,646%	
CADF	FE	1.514.149	680.330	119.790	211.124	133.671	215.745	227.080	227.080	227.080	227.080	227.080	227.080	1,120%	
AST TIGIANO	RE	62.022	26.486	17.788	7.681	0	1.017	1.071	1.071	1.071	1.071	1.071	1.071	0,184%	
Grossista		Remunerazione 2011 piani d'ambito	Remunerazione riproporzionata al fatturato reale ed a 164 €	oneri finanziari 2011 del SII riproporzionati su 164€	IRES e IARP 2011 del SII riproporzionati su 164€	svalutazione crediti per il SII riproporzionato su 164€	Remunerazione netta da restituire agli utenti a moneta 2011	Remunerazione da restituire agli utenti rivalutata a moneta 2013							
ROMAGNA ACQUE		RA-FC-RN	3.681.000	1.737.109	143.268	857.989	0	735.853	774.513						

Nelle tre province di RA FC RN si è tenuto conto della componente di remunerazione relativa alla tariffa della fornitura all'ingrosso di Romagna Acque SPA. Con il medesimo procedimento (A-B-C-D) è stata determinata la quota di remunerazione da restituire agli utenti da parte di Romagna Acque SPA (€ 774.512) e ripartita tra le tre province in funzione del fatturato.

Figura 111

Stanza IRETI	Tool MTT modificato																																																									
[+] IMN 72.204.216	<table border="1"> <thead> <tr> <th colspan="3">Calcolo del capitale investito netto</th> </tr> <tr> <th></th> <th>2012</th> <th>2013</th> </tr> </thead> <tbody> <tr> <td>IML</td> <td>86.944.482</td> <td>92.334.137</td> </tr> <tr> <td>IMN</td> <td>72.204.216</td> <td>72.762.916</td> </tr> <tr> <td>LIC nettati</td> <td>17.836.092</td> <td>18.317.686</td> </tr> <tr> <td>FAcc</td> <td>9.445.029</td> <td>9.445.029</td> </tr> <tr> <td>Ricavi_{a,A1}</td> <td>34.002.427</td> <td></td> </tr> <tr> <td>CO_{a,B6+B7}</td> <td>27.329.512</td> <td></td> </tr> <tr> <td>CCN</td> <td>3.891.638</td> <td>4.012.123</td> </tr> <tr> <td>CIN</td> <td>84.486.917</td> <td>85.647.676</td> </tr> </tbody> </table> <table border="1"> <thead> <tr> <th colspan="3">Oneri finanziari e fiscali</th> </tr> <tr> <th></th> <th>2012</th> <th>2013</th> </tr> </thead> <tbody> <tr> <td>CIN_{fp}</td> <td>10.686.261</td> <td>11.349.347</td> </tr> <tr> <td>CIN_{fp} / CIN</td> <td>12,6%</td> <td>13,3%</td> </tr> <tr> <td>K_m</td> <td>2,83%</td> <td>2,83%</td> </tr> <tr> <td>α</td> <td>1,57%</td> <td>1,57%</td> </tr> <tr> <td>OF</td> <td>3.249.712</td> <td>3.271.626</td> </tr> <tr> <td>Rai</td> <td>5.363.649</td> <td>5.399.819</td> </tr> <tr> <td>OFisc</td> <td>1.475.004</td> <td>1.484.950</td> </tr> </tbody> </table>	Calcolo del capitale investito netto				2012	2013	IML	86.944.482	92.334.137	IMN	72.204.216	72.762.916	LIC nettati	17.836.092	18.317.686	FAcc	9.445.029	9.445.029	Ricavi _{a,A1}	34.002.427		CO _{a,B6+B7}	27.329.512		CCN	3.891.638	4.012.123	CIN	84.486.917	85.647.676	Oneri finanziari e fiscali				2012	2013	CIN _{fp}	10.686.261	11.349.347	CIN _{fp} / CIN	12,6%	13,3%	K _m	2,83%	2,83%	α	1,57%	1,57%	OF	3.249.712	3.271.626	Rai	5.363.649	5.399.819	OFisc	1.475.004	1.484.950
Calcolo del capitale investito netto																																																										
		2012	2013																																																							
IML		86.944.482	92.334.137																																																							
IMN		72.204.216	72.762.916																																																							
LIC nettati		17.836.092	18.317.686																																																							
FAcc		9.445.029	9.445.029																																																							
Ricavi _{a,A1}		34.002.427																																																								
CO _{a,B6+B7}		27.329.512																																																								
CCN		3.891.638	4.012.123																																																							
CIN		84.486.917	85.647.676																																																							
Oneri finanziari e fiscali																																																										
		2012	2013																																																							
CIN _{fp}		10.686.261	11.349.347																																																							
CIN _{fp} / CIN		12,6%	13,3%																																																							
K _m	2,83%	2,83%																																																								
α	1,57%	1,57%																																																								
OF	3.249.712	3.271.626																																																								
Rai	5.363.649	5.399.819																																																								
OFisc	1.475.004	1.484.950																																																								
[+] CCN 3.891.638																																																										
[+] LIC 17.836.092																																																										
[-] FAcc 9.445.029																																																										
[-] FONI non Inv -																																																										
CIN 84.486.917																																																										
CIN_{fp} 10.686.261																																																										
OF³⁶⁵ 3.249.712																																																										
OFisc³⁶⁵ 1.475.004																																																										
OF¹⁶⁴ 1.460.144																																																										
OFisc¹⁶⁴ 662.741																																																										

Figura 112

Da tali valori deriva la quantificazione della componente RC_{ARC} di cui alla seguente tabella.

Del. 273/2013		Del. 639/2021			
Remunerazione 2011 da Piano d'Ambito	2.122.397	2.122.397			
Oneri Finanziari 2011	376.373	1.460.144			[+] IMN 72.204.216
IRES e IARP 2011	284.665	662.741			[+] CCN 3.891.638
Accantonamento F.do Svalutazione Crediti	30.691				[+] LIC 17.836.092
Totale poste a detrazione	691.729	2.122.886			[-] FAcc 9.445.029
Remunerazione Netta 2011	1.430.668	-489			[-] FONI non Inv -
Inflazione 2012	2,09%	2,09%			CIN 84.486.917
Inflazione 2013	3,10%	3,10%			CIN_{fp} 10.686.261
Rimborso agli Utenti	1.505.832	-514			OF³⁶⁵ 3.249.712
RC _{ARC}		1.505.832			OFisc³⁶⁵ 1.475.004
Infl 2014		2,10%	1,02		OF¹⁶⁴ 1.460.144
Infl 2015		0,60%	1,01		OFisc¹⁶⁴ 662.741
Infl 2016		-0,10%	1,00		
Infl 2017		-0,10%	1,00		
Infl 2018		0,70%	1,01		
Infl 2019		0,90%	1,01		
Infl 2020		1,10%	1,01		
Infl 2021		0,10%	1,00		
Infl 2022		0,20%	1,00		
RC _{ARC}		1.590.395			
Valori per caricamento su Tool		1.585.635			

Figura 113

REGGIO EMILIA

Nella seguente tabella è riportata la quota di remunerazione del capitale investito 2011 da restituire agli utenti, come deliberata da ATERSIR.

ALLEGATO A

Determinazione della quota di tariffa relativa alla componente di remunerazione del capitale investito da restituire agli utenti del servizio idrico in riferimento al periodo 21/07/2011 - 31/12/2011, ai sensi della Delibera AEEG 273/2011/R/IDR

GESTORI	PROVINCE	Remunerazione 2011 piani d'ambito	A	B	C	D	A - (B+C+D)	Remunerazione da restituire agli utenti rivalutata a moneta 2013	Quota aggiuntiva da restituire agli utenti relativa alla remunerazione del fornitore all'ingrosso	Remunerazione totale da restituire agli utenti	Remunerazione da restituire in % sull'importo fatturato agli utenti nell'anno 2011
			Remunerazione riproporzionata al fatturato reale ed a 164 gg	oneri finanziari 2011 del SI riproporzionati su 164 gg	Ires e irap 2011 del SI riproporzionati su 164 gg	utilizzo 2011 del fido avvinne crediti per il SI riproporzionato su 164 gg					
HERA	FE	3.834.501	1.703.907	1.541.439	500.931	92.745	0	0		0	0,000%
HERA	MO	7.550.692	3.392.640	3.235.241	810.297	142.748	0	0		0	0,000%
HERA	BO	27.234.000	11.926.883	7.167.404	2.280.217	349.345	2.129.017	2.241.818		2.241.818	1,818%
HERA	RA	7.233.146	3.176.287	1.769.940	645.285	161.434	601.628	633.237		935.965	1,483%
HERA	FC	7.640.889	3.433.167	2.013.786	510.673	142.212	765.496	806.767		261.217	1,541%
HERA	RN	6.629.000	2.919.901	1.709.199	528.215	127.110	535.377	563.504		190.566	1,356%
IREN	RE	7.870.315	3.489.744	703.642	1.389.917	84.381	1.311.803	1.380.733		1.380.733	1,964%
IREN	PR	2.344.206	1.185.202	977.550	817.335	212.581	0	0		0	0,000%
IREN	PC	4.893.000	2.122.397	376.373	284.665	30.891	1.430.668	1.505.832		1.505.832	4,423%
AIMAG	MO	3.891.890	1.642.498	139.836	557.719	52.712	802.430	939.317		939.317	4,213%
SCORGEAQUA	MO	875.666	393.450	224.893	64.524	3.311	100.723	106.014		106.014	1,800%
EMILIA AMBIENTE	PR	934.000	419.660	112.655	86.303	2.654	216.049	227.400		227.400	1,676%
MONTEAGNANO	PR	614.404	276.061	70.997	24.618	9.900	170.546	179.506		179.506	3,646%
CAOP	FE	1.514.149	680.330	139.790	211.124	133.671	215.745	227.080		227.080	1,120%
AST TDANO	RE	62.022	26.486	17.788	7.681	0	1.017	1.071		1.071	0,184%
Grossista	PROVINCE	Remunerazione 2011 piani d'ambito	Remunerazione riproporzionata al fatturato reale ed a 164 gg	oneri finanziari 2011 del SI riproporzionati su 164gg	Ires e irap 2011 del SI riproporzionati su 164gg	svalfutazione crediti per il SI riproporzionato su 164gg	Remunerazione netta da restituire agli utenti a moneta 2011	Remunerazione da restituire agli utenti rivalutata a moneta 2013			
ROMAGNA ACQUE	RA-FC-RN	3.681.000	1.737.109	143.268	857.989	0	735.852	774.512			

Nelle tre province di RA-FC-RN si è tenuto conto della componente di remunerazione relativa alla tariffa della fornitura all'ingrosso di Romagna Acque SPA. Con il medesimo procedimento (A-B-C-D) è stata determinata la quota di remunerazione da restituire agli utenti da parte di Romagna Acque SPA (€ 774.512) e ripartita tra le tre province in funzione del fatturato.

Figura 114

Istanza IRETI	Tool MTT modificato																																																									
[+] IMN 212.713.233	<table border="1"> <thead> <tr> <th colspan="3">Calcolo del capitale investito netto</th> </tr> <tr> <th></th> <th>2012</th> <th>2013</th> </tr> </thead> <tbody> <tr> <td>IML</td> <td>263.519.434</td> <td>279.852.444</td> </tr> <tr> <td>IMN</td> <td>212.713.233</td> <td>216.066.941</td> </tr> <tr> <td>LIC nettati</td> <td>15.388.192</td> <td>15.803.673</td> </tr> <tr> <td>Facc</td> <td>66.706.848</td> <td>66.706.848</td> </tr> <tr> <td>Ricavi_{RA1}</td> <td>70.298.179</td> <td></td> </tr> <tr> <td>CO_{RA,B6+B7}</td> <td>44.212.560</td> <td></td> </tr> <tr> <td>CCN</td> <td>10.065.979</td> <td>10.377.622</td> </tr> <tr> <td>CIN</td> <td>171.460.557</td> <td>175.541.388</td> </tr> </tbody> </table> <table border="1"> <thead> <tr> <th colspan="3">Oneri finanziari e fiscali</th> </tr> <tr> <th></th> <th>2012</th> <th>2013</th> </tr> </thead> <tbody> <tr> <td>CIN_{fp}</td> <td>80.466.980</td> <td>85.459.073</td> </tr> <tr> <td>CIN_{fp} / CIN</td> <td>46,9%</td> <td>48,7%</td> </tr> <tr> <td>K_m</td> <td>2,83%</td> <td>2,83%</td> </tr> <tr> <td>α</td> <td>1,57%</td> <td>1,57%</td> </tr> <tr> <td>OF</td> <td>4.006.691</td> <td>3.966.653</td> </tr> <tr> <td>Rai</td> <td>6.613.043</td> <td>6.546.960</td> </tr> <tr> <td>OFisc</td> <td>1.818.587</td> <td>1.800.414</td> </tr> </tbody> </table>	Calcolo del capitale investito netto				2012	2013	IML	263.519.434	279.852.444	IMN	212.713.233	216.066.941	LIC nettati	15.388.192	15.803.673	Facc	66.706.848	66.706.848	Ricavi _{RA1}	70.298.179		CO _{RA,B6+B7}	44.212.560		CCN	10.065.979	10.377.622	CIN	171.460.557	175.541.388	Oneri finanziari e fiscali				2012	2013	CIN _{fp}	80.466.980	85.459.073	CIN _{fp} / CIN	46,9%	48,7%	K _m	2,83%	2,83%	α	1,57%	1,57%	OF	4.006.691	3.966.653	Rai	6.613.043	6.546.960	OFisc	1.818.587	1.800.414
Calcolo del capitale investito netto																																																										
		2012	2013																																																							
IML		263.519.434	279.852.444																																																							
IMN		212.713.233	216.066.941																																																							
LIC nettati		15.388.192	15.803.673																																																							
Facc		66.706.848	66.706.848																																																							
Ricavi _{RA1}		70.298.179																																																								
CO _{RA,B6+B7}		44.212.560																																																								
CCN		10.065.979	10.377.622																																																							
CIN	171.460.557	175.541.388																																																								
Oneri finanziari e fiscali																																																										
	2012	2013																																																								
CIN _{fp}	80.466.980	85.459.073																																																								
CIN _{fp} / CIN	46,9%	48,7%																																																								
K _m	2,83%	2,83%																																																								
α	1,57%	1,57%																																																								
OF	4.006.691	3.966.653																																																								
Rai	6.613.043	6.546.960																																																								
OFisc	1.818.587	1.800.414																																																								
[+] CCN 10.065.979																																																										
[+] LIC 15.388.192																																																										
[-] FAcc 66.706.848																																																										
[-] FONI non Inv -																																																										
CIN 171.460.557																																																										
CIN_{fp} 80.466.980																																																										
OF ³⁶⁵ 4.006.691																																																										
OFisc ³⁶⁵ 1.818.587																																																										
OF ¹⁶⁴ 1.800.267																																																										
OFisc ¹⁶⁴ 817.118																																																										

Figura 115

Da tali valori deriva la quantificazione della componente RC_{ARC} di cui alla seguente tabella.

	Del. 273/2013	Del. 639/2021		
Remunerazione 2011 da Piano d'Ambito	3.489.744	3.489.744		
Oneri Finanziari 2011	703.642	1.800.267		
IRES e IARP 2011	1.389.917	817.118		
Accantonamento F.do Svalutazione Crediti	84.381			
Totale poste a detrazione	2.177.940	2.617.385		
Remunerazione Netta 2011	1.311.804	872.359		
Inflazione 2012	2,09%	2,09%		
Inflazione 2013	3,10%	3,10%		
Rimborso agli Utenti	1.380.724	918.191		
RC_{ABC}		462.533		
Infl 2014		2,10%	1,02	
Infl 2015		0,60%	1,01	
Infl 2016		-0,10%	1,00	
Infl 2017		-0,10%	1,00	
Infl 2018		0,70%	1,01	
Infl 2019		0,90%	1,01	
Infl 2020		1,10%	1,01	
Infl 2021		0,10%	1,00	
Infl 2022		0,20%	1,00	
RC_{ABC}		488.507		
Valori per caricamento su Tool		487.045		

[+] IMN	212.713.233
[+] CCN	10.065.979
[+] LIC	15.388.192
[-] FAcc	66.706.848
[-] FONI non Inv	-
CIN	171.460.557
CIN_{IP}	80.468.980
OF ³⁶⁵	4.006.691
OFisc ³⁶⁵	1.818.587
OF ¹⁶⁴	1.800.267
OFisc ¹⁶⁴	817.118

Figura 116

Nella voce **Fattore correttivo del Cong - comma 27-bis.2 MTI-3** è inserito l'aggiornamento della componente *Cong_a* per gli anni 2012 e 2013, di cui all'articolo 46 del MTT, applicando, in luogo del "tasso di inflazione a valere per l'anno a+2" (secondo quanto previsto al comma 46.2 del MTT), un fattore correttivo a copertura dell'eventuale onere finanziario, commisurato al tasso nominale *K_d*, ossia il rendimento di riferimento delle immobilizzazioni, il cui interesse è soggetto a scudo fiscale.

Il gestore ha presentato istanza per tale componente relativamente agli ambiti di Piacenza, Parma e Reggio Emilia, supportata da foglio di calcolo excel per la sua quantificazione numerica. L'istanza è stata oggetto di verifica controllando la correttezza dei dati di input rispetto al *tool* di calcolo MTI in possesso dell'Agenzia, dei parametri utilizzati e del processo di calcolo.

Il processo di verifica ha confermato la correttezza dei calcoli effettuati da IRETI, ad eccezione di un piccolo delta da arrotondamento per l'ambito di Reggio Emilia. Si riporta nel seguito dettaglio circa la quantificazione della componente.

Si evidenzia che la voce *Fattore correttivo del Cong* – comma 27-bis.2 MTI3 è stata valorizzata, come da istanza validata del gestore, per tutti gli ambiti; tuttavia, in attesa del pronunciamento da parte dei competenti organi della giustizia amministrativa in merito, il suo effetto tariffario è stato "congelato" attraverso il rinvio a dopo il 31.12.2023 di una quota di conguagli almeno pari all'importo di tale componente, come dettagliato nel seguito del documento.

PIACENZA

Istanza IRETI	Istanza validata	Dati di input MTI
---------------	------------------	-------------------

Anno Tariffario		2014	2015
Anno di Competenza		2012	2013
RC_{TOT}		3.315.476	1.587.678
Inflazione		174.428	67.383
RC_{TOT} Infl.		3.489.904	1.655.061
Kd ₂₀₁₂		5,69%	
Kd ₂₀₁₃		5,36%	5,36%
Kd ₂₀₁₄			5,36%
Oneri Finanziari		376.472	174.760
RC_{TOT} OF.		3.691.948	1.762.439
RC_{ABC}		202.044	107.378 309.422
Tasso Infl. 2015		0,60%	
Tasso Infl. 2016		-0,10%	-0,10%
Tasso Infl. 2017		-0,10%	-0,10%
Tasso Infl. 2018		0,70%	0,70%
Tasso Infl. 2019		0,90%	0,90%
Tasso Infl. 2020		1,10%	1,10%
Tasso Infl. 2021		0,10%	0,10%
Tasso Infl. 2022		0,20%	0,20%
Tasso Infl. 2023			0,00%
RC_{ABC} [(1+)]		209.001	110.413 319.414
Valore per Caricamento Tot.		208.376	110.192

RIEPILOGO RC _{TOT}		2014	2015
DESCRIZIONE			
RC _{VOL}		2.763.262	1.488.148
RC _{FF}		542.466	-139.054
RC _{AV}		0	0
Rimb ₃₃₅		61.712	300.976
RC _{IN (R)}		-71.965	-62.391
RC_{TOT}		3.315.476	1.587.678
Produttoria inflazione		1.053	1.042
RC_{TOT} Inflazionati		3.489.904	1.655.061

PARMA

Anno Tariffario		2014	2015
Anno di Competenza		2012	2013
RC_{TOT}		2.844.501	4.220.927
Inflazione		149.630	178.140
RC_{TOT} Infl.		2.994.151	4.400.067
Kd ₂₀₁₂		5,69%	
Kd ₂₀₁₃		5,36%	5,36%
Kd ₂₀₁₄			5,36%
Oneri Finanziari		322.998	464.610
RC_{TOT} OF.		3.167.494	4.685.537
RC_{ABC}		173.343	285.470 458.813
Tasso Infl. 2015		0,60%	
Tasso Infl. 2016		-0,10%	-0,10%
Tasso Infl. 2017		-0,10%	-0,10%
Tasso Infl. 2018		0,70%	0,70%
Tasso Infl. 2019		0,90%	0,90%
Tasso Infl. 2020		1,10%	1,10%
Tasso Infl. 2021		0,10%	0,10%
Tasso Infl. 2022		0,20%	0,20%
Tasso Infl. 2023			0,00%
RC_{ABC} [(1+)]		179.312	293.538 472.850
Valore per Caricamento Tot.		178.775	292.952

RIEPILOGO RC _{TOT}		2014	2015
DESCRIZIONE			
RC _{VOL}		2.251.019	4.152.762
RC _{FF}		731.750	414.736
RC _{AV}		179.086	176.480
Rimb ₃₃₅		-294	26.799
RC _{IN (R)}		-317.060	-549.630
RC_{TOT}		2.844.501	4.220.927
Produttoria inflazione		1.053	1.042
RC_{TOT} Inflazionati		2.994.151	4.400.067

REGGIO EMILIA

Anno Tariffario		2014	2015
Anno di Competenza		2012	2013
RC_{TOT}		1.668.241	1.766.068
Inflazione		87.750	74.884
RC_{TOT} Infl.		1.756.007	1.841.022
Kd ₂₀₁₂		5,69%	
Kd ₂₀₁₃		5,36%	5,36%
Kd ₂₀₁₄			5,36%
Oneri Finanziari		189.428	194.396
RC_{TOT} OF.		1.857.687	1.960.465
RC_{ABC}		101.680	119.520 221.200
Tasso Infl. 2015		0,60%	
Tasso Infl. 2016		-0,10%	-0,10%
Tasso Infl. 2017		-0,10%	-0,10%
Tasso Infl. 2018		0,70%	0,70%
Tasso Infl. 2019		0,90%	0,90%
Tasso Infl. 2020		1,10%	1,10%
Tasso Infl. 2021		0,10%	0,10%
Tasso Infl. 2022		0,20%	0,20%
Tasso Infl. 2023			0,00%
RC_{ABC} [(1+)]		105.181	122.898 228.079
Valore per Caricamento Tot.		104.866	122.653

RIEPILOGO RC _{TOT}		2014	2015
DESCRIZIONE			
RC _{VOL}		1.083.841	1.778.772
RC _{EE}		528.500	143.590
RC _{AV}		0	0
Rimb ₃₃₅		644	-162.759
RC _{ALTR}		55.256	6.465
RC_{TOT}		1.668.241	1.766.068
Produttoria inflazione		1.053	1.042
RC_{TOT} Inflazionati		1.756.007	1.841.022

La voce $\Sigma \text{tarif}^{\text{new,a}} * \text{vsca}^{\text{new,a-2}}$ (ai fini del calcolo del $\Delta T_{G,TOT}$) è stata posta pari a zero, rimandando al solo calcolo dei conguagli la completa valorizzazione degli scostamenti fra volumi previsionali ed effettivi.

Non è presente **FONI_{noninv}**, mentre il **FoNI speso ai sensi del comma 35.3 MTI-3** è stato posto pari al valore del FoNI riconosciuto in tariffa nel 2020 e 2021.

5.5 Altri dati economico finanziari: Sezione “altri dati per il calcolo della componente capex”

In tale sezione sono richieste informazioni relativamente ai seguenti elementi:

- DCUIT capex
- Ammortamento finanziario ammissibile

Sui territori di Parma, Piacenza e Reggio Emilia non si riscontrano tali casistiche.

5.6 Altri dati economico finanziari: Sezione “Altri dati per il calcolo della componente OPEX”

In tale sezione è richiesta la compilazione degli $Opex_{QC}$, OP_{social} , OP_{mis} e OP_{COVID} effettivamente sostenuti dal gestore nelle annualità 2020 e 2021, nonché indicazione circa il rispetto della condizionalità per il riconoscimento del $CO_{\Delta \text{fanghi}}$.

5.6.1 Piacenza

ALTRI DATI PER IL CALCOLO DELLA COMPONENTE OPEX

$Opex_{QT}$ effettivamente sostenuti dal gestore (al lordo degli ERC) (commi 18.8, 26.1 e 27.1 MTI-3)	Euro	0	0
$Opex_{QC}$ effettivamente sostenuti dal gestore (commi 18.9 lett. a) e 27.1 MTI-3)	Euro	130.490	148.060
$Opex_{QC}$ effettivamente sostenuti dal gestore (commi 18.9 lett. b) e 27.1 MTI-3)	Euro	0	0
Op_{social} effettivamente sostenuti dal gestore (commi 18.10 e 27.1 MTI-3)	Euro	51.712	25.575
Op_{social} effettivamente sostenuti dal gestore (comma 7.3 lett. a) REMSI e 27.1 MTI-3)	Euro	0	0
Op_{mis} effettivamente sostenuti dal gestore (commi 18.11 e 27.1 MTI-3)	Euro	0	0
Op_{COVID} effettivamente sostenuti dal gestore (commi 18.12 e 27.1 MTI-3)	Euro	44.802	
$CO_{\Delta \text{fanghi}}$ (rispetto condizionalità comma 22.2 MTI-3)	S/NO		NO

Figura 117

5.6.2 Parma

ALTRI DATI PER IL CALCOLO DELLA COMPONENTE OPEX

$Opex_{QT}$ effettivamente sostenuti dal gestore (al lordo degli ERC) (commi 18.8, 26.1 e 27.1 MTI-3)	Euro	0	0
$Opex_{QC}$ effettivamente sostenuti dal gestore (commi 18.9 lett. a) e 27.1 MTI-3)	Euro	176.687	211.062
$Opex_{QC}$ effettivamente sostenuti dal gestore (commi 18.9 lett. b) e 27.1 MTI-3)	Euro	0	0
Op_{social} effettivamente sostenuti dal gestore (commi 18.10 e 27.1 MTI-3)	Euro	63.225	58.894
Op_{social} effettivamente sostenuti dal gestore (comma 7.3 lett. a) REMSI e 27.1 MTI-3)	Euro	0	0
Op_{mis} effettivamente sostenuti dal gestore (commi 18.11 e 27.1 MTI-3)	Euro	0	0
Op_{COVID} effettivamente sostenuti dal gestore (commi 18.12 e 27.1 MTI-3)	Euro	84.310	
$CO_{\Delta \text{fanghi}}$ (rispetto condizionalità comma 22.2 MTI-3)	S/NO		SI

Figura 118

5.6.3 Reggio Emilia

ALTRI DATI PER IL CALCOLO DELLA COMPONENTE OPEX

Opex _{OT} effettivamente sostenuti dal gestore (al lordo degli ERC) (commi 18.8, 26.1 e 27.1 MTI-3)	Euro	0	0
Opex _{OC} effettivamente sostenuti dal gestore (commi 18.9 lett. a) e 27.1 MTI-3)	Euro	215.451	250.331
Opex _{OC} effettivamente sostenuti dal gestore (commi 18.9 lett. b) e 27.1 MTI-3)	Euro	0	0
Op _{SOSEL} effettivamente sostenuti dal gestore (commi 18.10 e 27.1 MTI-3)	Euro	109.145	56.014
Op _{SOSEL} effettivamente sostenuti dal gestore (comma 7.3 lett. a) REMSI e 27.1 MTI-3)	Euro	0	0
Op _{MIS} effettivamente sostenuti dal gestore (commi 18.11 e 27.1 MTI-3)	Euro	0	0
Op _{COVID} effettivamente sostenuti dal gestore (commi 18.12 e 27.1 MTI-3)	Euro	97.179	
CO _{Margh} (rispetto condizionalità comma 22.2 MTI-3)	SI/NO		SI

Figura 119

Circa gli **Opex_{OC}** il gestore con prot. PG_AT-16-06-2022_5952 trasmesso, tra l'altro, consuntivo dei costi sostenuti (All. 3) e relativa relazione di accompagnamento, di cui si riportano nel seguito i principali elementi.

I costi previsionali riconosciuti in tariffa per il 2020 e 2021 sono i seguenti.

Tipologia servizi	Indice	Previsione 2020	Previsione 2021	Parma	Piacenza	Reggio Emilia
Attivazione fornitura Piacenza	A	56.202	56.202		56.202	
Attività di Preventivazione Allacci	B	personale interno	personale interno	personale esterno	personale interno	personale interno
Attività contatori SOSEL	C					
Tracciabilità e Monitoraggio attività Operation SIL	D	205.487	205.487	85.532		119.955
Tracciabilità e Monitoraggio attività di Metering e Servizi all'utenza	E					
Servizi informatici; registro informatico, archiviazione e tracciabilità	F	costi capitalizzati	costi capitalizzati	costi capitalizzati	costi capitalizzati	costi capitalizzati
Fatturazione/bollettazione (service IREN Mercato)	G	130.574	130.574		51.000	79.574
Sportelli fisici (service IREN MERCATO)	H	424.295	424.295	220.000	56.588	147.707
TOTALE		816.558	816.558	305.532	163.790	347.236

Figura 120

Circa l'attività **A**, l'introduzione degli obblighi della 655 su Piacenza ha comportato, a partire dal 2017, il trasferimento di tutte le prestazioni di Qualità Contrattuale in capo a Metering al fornitore Sospel come da gara avvenuta nel 2017. L'incremento quantitativo delle prestazioni gestite da Metering (e quindi esternalizzate su Sospel) derivante dalla progressiva presa in carico di tutte le prestazioni si è verificato solo a partire dall'ultimo trimestre 2017 ed è evidente a partire dal 2018.

I costi incrementali per l'ambito di Piacenza, derivanti dall'introduzione degli obblighi della 655, sono stati determinati, in analogia a quanto rendicontato precedentemente, come prodotto tra il numero delle prestazioni incrementali (rispetto a quelle eseguite nel 2015) assegnate al fornitore Sospel e il costo medio unitario di ciascuna prestazione.

A tal fine di seguito si riporta una tabella riepilogativa del numero di prestazioni e dei costi ad esse relative da cui è possibile desumere il costo medio unitario delle prestazioni 2020 e 2021.

Anno	Competenza Sospel	Fatturato Prestazione Servizi (Sospel)	Costo unitario
2015	132		
2016	210	6.699	31,90
2017	1.648	24.865	15,09
2018	3.244	54.138	16,69
2019	3.242	58.587	18,07
2020	3.291	43.766	13,30
2021	3.291	45.624	13,86

Figura 121

Rispetto al dato fornito per la previsione 2020, in occasione della rendicontazione 2018 2019, si registra un numero di prestazioni sostanzialmente in linea a fronte di un fatturato più basso di quello previsto. La diminuzione dei costi è da imputare prevalentemente alla quota parte di back office (riflessa nel costo unitario) che si è ridotta dal 2019 al 2020 per rimanere poi in linea nel 2021.

Il dato relativo al numero delle prestazioni di competenza di Sosel è ricostruibile dal database estratto dai sistemi gestionali di IRETI.

Si riporta di seguito il riepilogo dei costi incrementali rispetto al 2015 calcolati come prodotto tra il numero delle prestazioni incrementali e i costi medi unitari sopra determinati.

Delta per valorizzazione costi	Competenza Sosel	Costo unitario	Delta costo incrementale
delta 2016 SU 2015	78	31,9	2.488
delta 2017 SU 2015	1.516	15,1	22.873
delta 2018 SU 2015	3.112	16,7	51.935
delta 2019 SU 2015	3.110	18,1	56.202
delta 2020 SU 2015	3.159	13,3	42.011
delta 2021 SU 2015	3.159	13,9	43.794

Figura 122

Procedendo come sopra riportato, si determina per gli anni 2020 e 2021 un costo incrementale per l'attività di attivazione fornitura rispettivamente pari a 42.011 Euro e 43.794 Euro.

Circa l'attività B, come già esplicitato nelle rendicontazioni precedenti, l'attività di preventivazione allacci viene svolta con l'utilizzo di risorse interne che non comportano alcun costo incrementale.

Circa le attività C, D ed E, analogamente a quanto avvenuto per le rendicontazioni precedenti, si considerano i costi centralizzati legati alle suddette attività relative al fornitore Sosel. Si rammenta che relativamente all'ambito di Piacenza tali costi sono già inclusi nei costi incrementali di cui alla lettera A e quindi la rendicontazione si focalizza solamente sugli ambiti di Reggio e Parma.

Di seguito si riporta il riepilogo dei costi centralizzati sostenuti nei confronti del fornitore Sosel rilevati dalla contabilità e il relativo costo incrementale rispetto all'anno 2015.

Anno	servizi centralizzati Emilia	Delta incremento su 2015
2015	117.643	
2016	173.088	55.445
2017	142.264	24.621
2018	314.614	196.971
2019	337.512	219.869
2020	231.969	114.326
2021	273.538	155.895

Figura 123

Rispetto al 2019, si evidenzia una diminuzione dei costi per gli anni 2020 e 2021 derivante da un minor volume delle prestazioni svolte, principalmente causata dall'effetto COVID

REGGIO	N° PRATICHE	Euro
ANNO 2019	12.046	183.477
ANNO 2020	8.034	117.008
ANNO 2021	11.815	147.965
PARMA	N° PRATICHE	Euro
ANNO 2019	10.419	154.034
ANNO 2020	7.463	114.960
ANNO 2021	9.550	125.573

Figura 124

Il costo incrementale consuntivato per gli anni 2020 e 2021 è pari a 114.326 Euro e 155.895 Euro. Si nota uno scostamento significativo, rispetto a quanto riconosciuto in tariffa 2020 e 2021 (205.487 Euro), prevalentemente dovuto all'impatto della pandemia. Si osserva che nel 2021 il numero delle prestazioni tende già a risalire e si presuppone che a fine emergenza ritornerà a livelli 2019.

Circa l'attività E, con riferimento alle attività sopra riportate, non si rilevano per gli anni 2020-2021 costi aggiuntivi ad esercizio

Circa l'attività G, con riferimento alle attività di bollettazione, si è proceduto ad analizzare per gli anni 2020 e 2021 i costi sostenuti da IREN Mercato per le tre principali attività:

1. Stampa, imbustamento e archiviazione fatture

2. Spedizione
3. Gestione incassi

Di seguito si riporta la modalità di valorizzazione dei costi unitari associati alle tre attività sopra riportate.

IRETI Area Emilia	Totale 2020 fatturazione	n bollette 2020	Costo unitario 2020	Totale 2021 fatturazione	n bollette 2021	Costo unitario 2021
Stampa, imbustamento e archiviazione fatture	209.492,43	1.719.808	0,12	163.930,31	1.716.880	0,10
Spedizione	498.572,54	1.719.808	0,29	525.204,63	1.716.880	0,31

Figura 125

La gestione degli incassi è centralizzata ed i costi sono omogenei per tutti gli ambiti. Nella seguente tabella si riporta il valore del costo unitario sostenuto da IREN Mercato per il SII.

Descrizione	2020	2021
Personale UO Gestione Incassi	444.997	442.622
Costi esterni UO Gestione Incassi	450.311	502.989
Spese Bancarie	459.850	589.464
TOTALE	1.355.157	1.535.075
Totale bollette	2.313.621	2.317.772
costo medio	€ 0,59	€ 0,66

Figura 126

Sulla base dei costi unitari sopra individuati, è possibile determinare il costo incrementale associato alle attività di fatturazione.

	numero bollette aggiuntive	Costo imbustamento 2020		Costo spedizione 2020		Incasso 2020		TOTALE	
		unitario	Euro	unitario	Euro	unitario	Euro	Euro	Euro
Piacenza	48.936	0,12	5.961	0,29	34.187	0,59	28.663	48.811	
Reggio	76.354	0,12	9.303	0,29	22.135	0,59	44.723	76.359	
Totale			15.262		36.322		73.386	124.969	

	numero bollette aggiuntive	Costo imbustamento 2021		Costo spedizione 2021		Incasso 2021		TOTALE	
		unitario	Euro	unitario	Euro	unitario	Euro	Euro	Euro
Piacenza	48.936	0,10	4.672	0,31	14.969,84	0,66	32.411	52.053	
Reggio	76.354	0,10	7.250	0,31	23.357,18	0,66	50.270	81.217	
Totale			11.963		38.327		82.680	133.270	

Figura 127

Circa l'attività H, il gestore aveva previsto per l'ambito di Parma, in una fase preliminare, il mantenimento di tutti gli sportelli sul territorio e l'adeguamento dell'orario dello sportello principale agli standard previsti da RQSII e poi gradualmente una successiva riduzione del numero di sportelli minori.

Per quanto riguarda l'ambito di Piacenza e Reggio Emilia, il gestore aveva previsto il mantenimento di tutti gli sportelli e l'adeguamento dello sportello di Piacenza al numero di ore previsto da RQSII.

Per la rendicontazione consuntivo 2020 e 2021, si precisa che l'attività di gestione dello sportello, in carico a IREN Mercato, è stata assegnata a fornitori esterni: Sospel e MSC sino a luglio 2020 e successivamente a partire da agosto 2020 è subentrata la società Consorzio Leonardo come unico fornitore. In relazione a ciò, al fine di poter correttamente rendicontare i costi incrementali per tale adempimento, IREN Mercato ha richiesto ai fornitori l'emissione di specifiche fatture legate agli adempimenti aggiuntivi richiesti dalla Delibera 655/15.

Le tabelle di seguito riportano i valori delle fatture emesse dalle società sopraccitate (e allegate alla presente relazione) per il servizio reso negli anni 2020-2021.

Dettaglio 655 (€)	FORNITORE SOSEL	
	2020	2021
Sportelli Pr	56.389	-
Sportelli Pc	18.796	-
Sportelli Re	46.991	-
Totale	122.176	-
	FORNITORE CONSORZIO LEONARDO	
	2020	2021
Sportelli Pr	28.145	89.703
Sportelli Pc	20.872	52.213
Sportelli Re	27.671	84.061
Totale	76.688	225.977
Totale 655	198.864	225.977

Figura 128

In aggiunta all'ampliamento di orario degli sportelli trattato nel punto precedente, Iren aveva individuato alcuni interventi finalizzati a migliorare la qualità e l'efficienza del servizio:

- l'apertura anche al sabato mattina dello sportello decentrato di Felino (Parma);
- l'apertura dello store di Parma la cui gestione è stata affidata al fornitore MSC (a cui poi è subentrato Consorzio Leonardo nell'agosto 2020) che svolge attività legate al SII;
- il servizio di avansportello di Parma e Reggio Emilia. Anche se, a seguito della riorganizzazione del la-voro del nuovo fornitore Consorzio Leonardo, questo servizio non è più necessario.

Di seguito si riepilogano i costi incrementali sostenuti per gli anni 2020 e 2021 per le suddette iniziative.

Sportello Felino (€)	FORNITORE SOSEL	
	2020	2021
Costo complessivo da fatture	10.080	-
di cui attribuito al SII	1.680	-
	FORNITORE CONSORZIO LEONARDO	
	2020	2021
Costo complessivo da fatture	7.212	29.454
di cui attribuito al SII	1.202	4.908
Totale attribuito al SII	2.882	4.908

Store Parma (€)	FORNITORE MSC	
	2020	2021
Costo complessivo da fatture	40.150	-
di cui attribuito al SII	20.075	-
	FORNITORE CONSORZIO LEONARDO	
	2020	2021
Costo complessivo da fatture	27.558	91.214
di cui attribuito al SII	13.779	45.608
Totale attribuito al SII	33.854	45.608

Avansportello-Sosel (€)		
	2020	2021
Costo complessivo Reggio	4.515	-
di cui attribuito al SII	2.258	-
Costo complessivo Parma	6.930	-
di cui attribuito al SII	3.465	-
Totale attribuito al SII	5.723	-

Figura 129

Il costo complessivo legato agli sportelli, sostenuto negli anni 2020-2021, tenuto in considerazione anche i costi legati alle iniziative di miglioramento sopra descritte, è riepilogato nella successiva tabella.

Consuntivo 2020-2021		
	2020	2021
Parma	€ 124.735	€ 140.219
Piacenza	€ 39.668	€ 52.213
Reggio	€ 76.919	€ 84.061
Totale	€ 241.322	€ 276.494

Figura 130

Complessivamente risultano pertanto i seguenti valori di OPEX_{OC} a consuntivo.

Tipologia servizi	Indice	Consuntivo 2020	Consuntivo 2021
Attivazione fornitura Piacenza	A	42.011	43.794
Attività di Preventivazione Allacci	B	personale interno	personale interno
Attività contatori_SOSEL	C	114.326	155.895
Tracciabilità e Monitoraggio attività Operation SII	D		
Tracciabilità e Monitoraggio attività di Metering e Servizi all'utenza	E		
Servizi informatici; registro informatico, archiviazione e tracciabilità	F	costi capitalizzati	costi capitalizzati
Fatturazione/bollettazione (service IREN Mercato)	G	124.969	133.270
Sportelli fisici (service IREN MERCATO)	H	241.323	276.494
TOTALE		522.628	609.453

Figura 131

	consuntivo 2020	consuntivo 2021
Parma	176.687	211.062
Servizi centralizzati STU	51.952	70.843
Fatturazione		
Sportelli	124.735	140.219
Piacenza	130.490	148.060
Attivazioni	42.011	43.794
Servizi centralizzati STU		
Fatturazione	48.811	52.053
Sportelli	39.668	52.213
Reggio	215.451	250.331
Servizi centralizzati STU	62.373	85.052
Fatturazione	76.159	81.217
Sportelli	76.919	84.061
Totale	522.628	609.453

Figura 132

Circa gli **OP_{social}**, ATERSIR ha proceduto a conguagliare tale componente rispetto al totale speso nel 2020 e 2021, al contempo recuperando i delta generatesi negli esercizi precedenti nella componente "variazioni sistemiche ed eventi eccezionali".

Circa la **condizionalità per il riconoscimento del CO_{Δfanghi}** il gestore ha fornito rendicontazione dei costi sostenuti per il trasporto e lo smaltimento negli anni 2017, 2020 e 2021. Rispetto alla precedente predisposizione tariffaria, si evidenzia che:

- sono stati rideterminati i costi consuntivi dell'esercizio 2017, incrementandoli, a seguito di approfondimenti tecnico-contabili svolti dal gestore; tale rettifica non determina necessità di ricalcolo di importi riconosciuti nella tariffa 2020-2021 in quanto la componente in oggetto non era riconosciuta;
- si è resa necessaria una rettifica al Mod CO al fine di rappresentare la corretta attribuzione dei costi del centro di stoccaggio dei fanghi di Mancasale (RE). In particolare, in tale centro sono accumulati sia i fanghi prodotti dai depuratori di Reggio Emilia, sia quota parte dei fanghi prodotti dai Depuratori della Provincia di Parma, in attesa che gli stessi siano smaltiti in agricoltura. Per tale motivo, il costo dello smaltimento in agricoltura del centro deve essere ripartito tra i due ambiti in base alle quantità conferite.

Nel seguito si riepilogano flusso tecnico e grandezze economiche dell'attività di trasporto e smaltimento fanghi.

Piacenza

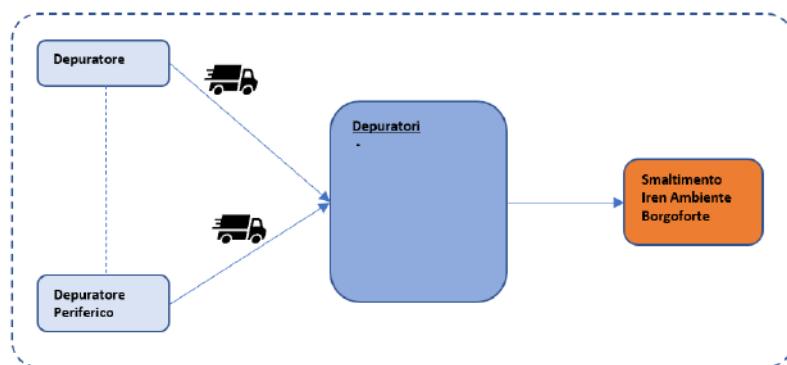


Figura 133

Riepilogo Costo Trasporto e Smaltimento Fanghi - ATO Piacenza

		2017	2020	2021
Smaltimento Fanghi	[€]	334.088	286.064	280.039
Smaltimento in Agricoltura	[€]	-	-	-
Trasporto Liquidi	[€]	183.127	188.608	145.125
Trasporto Palabili	[€]	-	-	-
Analisi	[€]	-	3.657	26.370
Totale Smaltimento e Trasporto Fanghi	[€]	517.215	478.328	451.534
Tonnellate Fanghi Palabili	[ton]	2.039	2.043	2.000
Costo Standard Smaltimento e Trasporto	[€/ton]	254	234	226
Delta Costo rispetto al 2017	[€]	-	38.886	26.795

Figura 134

Per Piacenza, stanti le grandezze in gioco, non si ravvisano le condizioni per il riconoscimento del $CO_{\Delta fanghi}$.

Parma

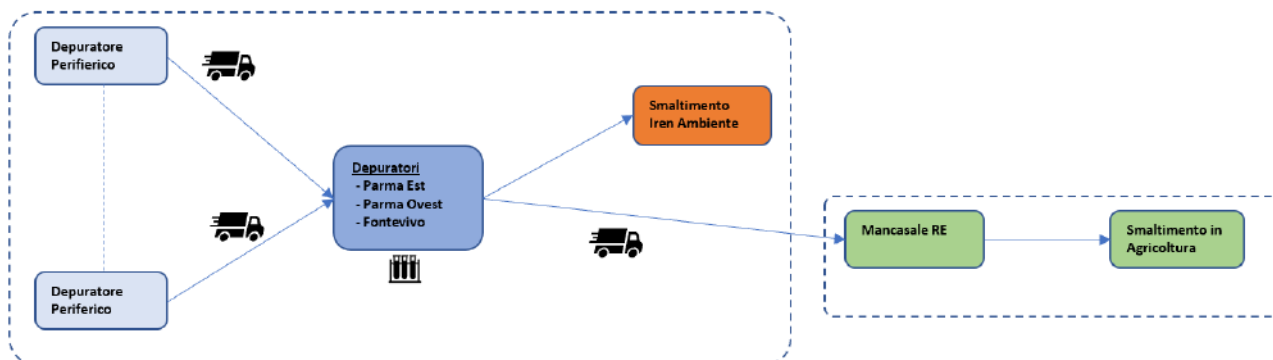


Figura 135

Riepilogo Costo Trasporto e Smaltimento Fanghi - ATO Parma

		2017	2020	2021
Smaltimento Fanghi	[€]	645.698	1.015.155	1.137.758
Smaltimento in Agricoltura	[€]	563.978	527.539	493.332
Trasporto Liquidi	[€]	-	-	-
Trasporto Palabili	[€]	130.847	305.782	314.869
Analisi	[€]	-	30.965	33.862
Totale Smaltimento e Trasporto Fanghi	[€]	1.340.524	1.879.441	1.979.820
Quantitativi Fanghi Palabili Smaltimento	[ton]	4.780	7.513	8.271
Quantitativi Fanghi Palabili Agricoltura	[ton]	16.803	14.940	14.434
Totale Quantitativi Fanghi Palabili	[ton]	21.583	22.454	22.705
Costo Standard Smaltimento e Trasporto	[€/ton]	62	84	87
Delta Costo rispetto al 2017	[€]	-	538.917	639.296

Figura 136

Per Parma si ravvisano invece le condizioni per il riconoscimento del $CO_{\Delta fanghi}$.

Reggio Emilia

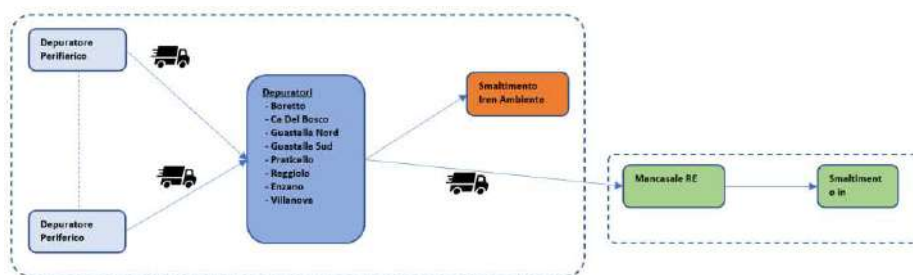


Figura 137

Riepilogo Costo Trasporto e Smaltimento Fanghi - ATO Reggio Emilia

		2017	2020	2021
Smaltimento Fanghi	[€]	374.776	332.133	310.960
Smaltimento in Agricoltura	[€]	881.042	968.194	903.926
Trasporto Liquidi	[€]	-	-	-
Trasporto Palabili	[€]	102.728	178.878	253.391
Analisi	[€]	59.636	81.416	78.933
Totale Smaltimento e Trasporto Fanghi	[€]	1.418.182	1.560.620	1.547.210
Quantitativi Fanghi Palabili Smaltimento	[ton]	1.295	2.352	2.540
Quantitativi Fanghi Palabili Agricoltura	[ton]	26.249	27.420	26.448
Totale Quantitativi Fanghi Palabili	[ton]	27.545	29.772	28.988
Costo Standard Smaltimento e Trasporto	[€/ton]	51	52	53
Delta Costo rispetto al 2017	[€]		142.438	129.028

Figura 138

Per Reggio Emilia si ravvisano le condizioni per il riconoscimento del $CO_{\Delta fanghi}$.

Si fornisce nel seguito evidenza della ripartizione dei costi del centro di stoccaggio di Mancasale tra Reggio Emilia e Parma.

Costi di Smaltimento in Agricoltura

		2017	2020	2021
Trasporto	[€]	365.137	486.962	394.812
Smaltimento	[€]	765.119	648.719	638.575
Analisi	[€]	314.764	360.053	363.871
Costo Totale	[€]	1.445.021	1.495.733	1.397.258
Quantitativi da Reggio in Entrata	[ton]	26.249	27.420	26.448
Quantitativi da Parma in Entrata	[ton]	16.803	14.940	14.434
Totale Quantitativi in Entrata	[ton]	43.052	42.361	40.882
Totale Quantitativi in uscita	[ton]	36.039	36.840	35.956
Costi Attribuiti a Reggio	[€]	881.042	968.194	903.926
Di cui Terzi			858.596	822.860
Di cui ICT			109.598	81.066
Costi Attribuiti a Parma	[€]	563.978	527.539	493.332
Di cui Terzi			467.823	449.088
Di cui ICT			59.717	44.243
Costo Unitario Smaltimento in Agricoltura	[€/ton]	34	35	34
Dettaglio Analisi		360.053	363.871	
Di cui Terzi		190.738	238.562	
Di cui ICT		169.315	125.309	

Figura 139

Circa i costi di natura previsionale, si confermano gli importi già stanziati nel 2021 per gli OP_{SOCIAL}, pari a 160.000 Euro/anno per Piacenza, 240.000 Euro/anno per Parma e 350.000 Euro/anno per Reggio Emilia.

Il gestore ha avanzato istanza (prot. PG_AT_16-06-2022_5952 Allegato 5) per il riconoscimento della componente OP^{expEE} di cui al comma 20.2 MTI-3; le istanze sono allegate alla presente relazione, se ne richiamano in seguito gli elementi essenziali.

Piacenza

Il gestore riferisce che "i dati rilevati nel primo trimestre 2022, evidenziano un netto incremento del prezzo unitario di acquisto dell'energia elettrica che, in considerazione dei consumi medi annui registrati per l'ambito in questione (circa 2,5 Mwh/anno) comportano per il

gestore , tenuto conto del riconoscimento “base” previsto da ARERA pari a 0,1543 €/kwh, una significativa esposizione finanziaria: qualora i prezzi di mercato si mantenessero al livello attuale fino a fine anno, il gestore otterrebbe una copertura finanziaria pari a circa il 54% dei costi sostenuti. [...] Tenuto in conto dei prezzi unitari di acquisto dell’energia elettrica rilevati a consuntivo nel primo trimestre 2022, nonché ritenendo che la richiesta di valorizzazione della componente aggiuntiva OpEEexp possa essere individuata nell’ambito di una valutazione complessiva della sostenibilità sociale della crescita tariffaria, il gestore IRETI S.p.A. intende avanzare richiesta all’Ente di Governo d’Ambito affinché venga riconosciuta una componente di natura previsionale pari a 600.000€ per l’anno 2022 (pari a circa il 9% del costo riconosciuto) e 1.000.000€ per l’anno 2023 (pari al 22% del costo riconosciuto)”.

Parma

Il gestore riferisce che “i dati rilevati nel primo trimestre 2022, evidenziano un netto incremento del prezzo unitario di acquisto dell’energia elettrica che, in considerazione dei consumi medi annui registrati per l’ambito in questione (circa 38,5 Mwh/anno) comportano per il gestore , tenuto conto del riconoscimento “base” previsto da ARERA pari a 0,1543 €/kwh, una significativa esposizione finanziaria: qualora i prezzi di mercato si mantenessero al livello attuale fino a fine anno, il gestore otterrebbe una copertura finanziaria pari a circa il 52% dei costi sostenuti. [...] Tenuto in conto dei prezzi unitari di acquisto dell’energia elettrica rilevati a consuntivo nel primo trimestre 2022, nonché ritenendo che la richiesta di valorizzazione della componente aggiuntiva OpEE exp possa essere individuata nell’ambito di una valutazione complessiva della sostenibilità sociale della crescita tariffaria, il gestore IRETI S.p.A. intende avanzare richiesta all’Ente di Governo d’Ambito affinché venga riconosciuta una componente di natura previsionale pari a 1.000.000€ per l’anno 2022 (pari a circa il 16% del costo riconosciuto) e 1.000.000€ per l’anno 2023 (pari al 19% del costo riconosciuto)”.

Reggio Emilia

Il gestore riferisce che “I dati rilevati nel primo trimestre 2022, evidenziano un netto incremento del prezzo unitario di acquisto dell’energia elettrica che, in considerazione dei consumi medi annui registrati per l’ambito in questione (circa 44 Mwh/anno) comportano per il gestore , tenuto conto del riconoscimento “base” previsto da ARERA pari a 0,1543 €/kwh, una significativa esposizione finanziaria: qualora i prezzi di mercato si mantenessero al livello attuale fino a fine anno, il gestore otterrebbe una copertura finanziaria pari a circa il 51% dei costi sostenuti. [...] Tenuto in conto dei prezzi unitari di acquisto dell’energia elettrica rilevati a consuntivo nel primo trimestre 2022, nonché ritenendo che la richiesta di valorizzazione della componente aggiuntiva OpEEexp possa essere individuata nell’ambito di una valutazione complessiva della sostenibilità sociale della crescita tariffaria, il gestore IRETI S.p.A. intende avanzare richiesta all’Ente di Governo d’Ambito affinché venga riconosciuta una componente di natura previsionale pari a 500.000€ per l’anno 2022 (pari a circa il 7% del costo riconosciuto) e 1.552.954€ per l’anno 2023 (pari al 25% del costo riconosciuto)”.

5.7 Altri dati economico finanziari: Sezione Consistenza e Costi del personale

Il gestore ha fornito i dati relativi alla consistenza e costi del personale per l’anno 2020.

I dati sul costo complessivo del personale, in questa sezione riferiti al SII e alle AAI, sono coerenti con quanto riportato a Conto Economico.

6 Corrispettivi infrastrutture di terzi

Per ciascun territorio gestito da IRETI non risultano variazioni in merito ai proprietari rispetto a quanto già indicato nella determinazione precedente di approvazione tariffaria MTI-3 2020-2023.

6.1 Piacenza

Per il territorio di Piacenza i corrispettivi considerati per l'approvazione tariffaria MTI-3 di competenza dei singoli Comuni e delle società patrimoniali Consorzio Acquedotto Val Nure e Consorzio Acquedotto Val d'Arda sono stati aggiornati, in continuità con le annualità precedenti, conformemente alle disposizioni emanate dalla ex-Autorità d'Ambito di Piacenza in sede di approvazione del piano di prima attivazione del servizio idrico integrato (Delibera n. 13 dell'assemblea ex-AATO di Piacenza del 16 dicembre 2004) e successivo aggiornamento del Piano d'Ambito di Piacenza (approvato con Delibera n. 9 dell'assemblea ex-AATO di Piacenza del 01.07.2008).

I dati relativi agli Altri Corrispettivi afferenti alla società patrimoniale Piacenza Infrastrutture S.p.a. rilevano nello specifico:

- per l'ammontare del canone fisso annuale, definito nell'ammontare € 1.142.000 da contratto di regolazione della concessione d'uso mediante affitto stipulato in data 18.02.2005 tra la medesima società patrimoniale e il gestore;
- per l'ammontare annualmente accantonato al fondo ripristino beni di terzi da parte del gestore.

Si riporta di seguito quanto inserito come costi associati ai soggetti proprietari per le annualità 2022-2023.

Key_Prog	Soggetto Proprietario	Tipologia di proprietario	P. IVA Proprietario	Codice costi Comune proprietario	Rimborso della rete di misura (MT)		Anno di deliberazione	Altri corrispettivi (AG)		
					premio 2022 (€)	premio 2023 (€)		Anno di deliberazione	Canoni economici alla stipula di ulteriori contratti di finanziamento (tipo contratto di concessione finanziaria di opere di pubblica utilità)	premio 2022 (€)
001_3045_0142940308	PIACENZA INFRASTRUTTURE	Area società pubblica	0142940308				2005	NO	2.009.030	2.059.030
001_3045_033003	Agazzano	Comune	033003				2006	NO	29.298	33.487
001_3045_033009	Alta Val Tidone	Comune	033009				2006	NO	33.190	31.822
001_3045_033006	Bobbio	Comune	033006				2006	NO	5.473	0
001_3045_033007	Borghetto Val Tidone	Comune	033007				2006	NO	59.074	59.074
001_3045_033011	Casola	Comune	033011				2006	NO	18.070	5.428
001_3045_033014	Castelnuovo	Comune	033014				2006	NO	39.181	21.979
001_3045_033015	Consorzio Piacentino	Comune	033015		2015	18.775	2005	NO	65.588	65.656
001_3045_033016	Cremona	Comune	033016				2006	NO	1.790	1.700
001_3045_033017	CSB	Comune	033017				2006	NO	4.243	2.930
001_3045_033018	Corte d'Appello	Comune	033018		2015	1.485	2005	NO	3.014	2.287
001_3045_033020	Fara	Comune	033020				2006	NO	7.713	0
001_3045_033021	Favale	Comune	033021				2006	NO	7.457	7.057
001_3045_033023	Giussano	Comune	033023				2006	NO	15.130	15.130
001_3045_033024	Giussano	Comune	033024				2006	NO	24.013	24.013
001_3045_033027	Lugagnolo Val d'Arda	Comune	033027				2006	NO	2.186	2.186
001_3045_033028	Morillon d'Orzu	Comune	033028		2015	12.606	2006	NO	30.298	0
001_3045_033029	Mortale	Comune	033029				2006	NO	3.822	3.822
001_3045_033035	Piacenza	Comune	033035				2005	NO	12.457	12.457
001_3045_033040	Robbione	Comune	033040				2006	NO	18.069	18.069
001_3045_033041	San Giorgio Piacentino	Comune	033041				2006	NO	11.028	11.028
001_3045_0115940302	Consorzio Piacentino	Area società pubblica	0115940302				2006	NO	32.010	29.886
001_3045_0012490302	Consorzio Acquedotto Val Nure	Area società pubblica	0012490302				2006	NO	89.550	81.999
001_3045	Consorzio Acquedotto Val Tidone	Area società pubblica	0012490302				2006	NO	213.795	248.424

Figura 140

6.2 Parma

In continuità con la precedente approvazione sono stati aggiornati i dati relativi ai corrispettivi afferenti ai Comuni attraverso la ricognizione delle posizioni di debito ancora in essere avviata a fine 2015 da codesta Agenzia sull'intero territorio regionale. In particolare, sono state considerate le quote annue di rimborso dei mutui, nettata di eventuali contributi a fondo perduto, contratti dai Comuni per il finanziamento delle opere tenendo conto di eventuali rinegoziazioni effettuate negli ultimi anni precedenti l'avvio della nostra ricognizione.

I dati relativi agli Altri Corrispettivi afferenti alla società patrimoniale Parma Infrastrutture S.p.a. rilevano nello specifico:

- per l'ammontare del canone fisso annuale, definito con delibera n.1 del 02/03/2005 dalla ex-AATO di Parma pari a € 2.205.000, derivante da contratto di regolazione della concessione d'uso mediante affitto stipulato in data 05.04.2005 tra la medesima società patrimoniale e il gestore;

- per l'ammontare annualmente accantonato al fondo ripristino beni di terzi da parte del gestore.

Si precisa che, ove vengano individuati importi inferiori rispetto a quelli considerati nella presente proposta tariffaria, gli stessi saranno oggetto di conguaglio nei futuri aggiornamenti tariffari.

Si riporta di seguito quanto inserito come costi associati ai soggetti proprietari per le annualità 2022-2023. Si evidenzia che dal 1° gennaio 2019 i Comuni di Mezzani e Sorbolo sono fusi nel nuovo Comune di Sorbolo Mezzani.

Key Prop	Soggetto Proprietario	Tipologia di proprietario	P. IVA Proprietario	Codice Iscr. Camera proprietario	Rimborso della rete (es. IVA)			Altri corrispettivi (AC)			
					Anno di deliberazione	previsto 2022 (€)	previsto 2023 (€)	Anno di deliberazione	Canoni concessi alla stipula di ulteriori contratti di finanziamento (per attività di gestione finalizzata di opere di pubblica utilità)	previsto 2022 (€)	previsto 2023 (€)
002_3045-0234680042	PARMA INFRASTRUTTURE	Atto società pubblica	0014680042					2005	NO	3.264.128	3.264.071
002_3045-034008	Cesenate	Comune	034008		2015	11.207	11.207				
002_3045-034009	Collecchio	Comune	034009		2015	28.431	28.431	2005	NO	13.120	10.150
002_3045-034010	Campio	Comune	034010		2015	55.407	55.407				
002_3045-034011	Felino	Comune	034011		2015	27.321	27.321				
002_3045-034016	Fonteno	Comune	034016		2015	80.969	80.969				
002_3045-034018	Langhirano	Comune	034018		2015	220.648	187.000				
002_3045-034019	Lusignano del Bagno	Comune	034019		2015	26.988	26.988				
002_3045-034020	Medesano	Comune	034020		2015	55.129	55.129				
002_3045-034022	Mantova delle Corti	Comune	034022		2015	0	0				
002_3045-034023	Montechiaruolo	Comune	034023		2015	22.426	12.500				
002_3045-034024	Nevoletto degli Arduri	Comune	034024		2015	67.740	67.740				
002_3045-034025	Novate	Comune	034025		2015	25.337	25.337	2005	NO	171.954	171.954
002_3045-034031	Sala D'Agogna	Comune	034031		2015	30.940	30.940				
002_3045-034035	Sorbolo Mezzani	Comune	034035		2015	33.354	33.354				
002_3045-034038	Tizzano Val Panaro	Comune	034038		2015	33.246	33.246				
002_3045-034042	Traversetolo	Comune	034042		2015	91.485	67.817				
002_3045-034045	Viadana	Comune	034045		2015	17.308	17.308				

Figura 141

6.3 Reggio Emilia

Per il territorio di Reggio Emilia i corrispettivi considerati per l'approvazione tariffaria MTI-3 di competenza dei singoli Comuni e della società patrimoniale AGAC Infrastrutture S.p.a. sono stati aggiornati, in continuità con le annualità precedenti, conformemente alle disposizioni emanate dalla ex-Autorità d'Ambito di Reggio Emilia con deliberazione n. 199/1 dell'assemblea ex-AATO di Reggio Emilia del 15 febbraio 2005 prevedenti il riconoscimento esclusivo di altri corrispettivi.

I dati relativi agli Altri Corrispettivi afferenti alla società patrimoniale AGAC Infrastrutture S.p.a. rilevano nello specifico:

- per l'ammontare del canone fisso annuale, definito con delibera n.191/1 del 15/02/2005 dalla ex-AATO di Reggio Emilia pari a € 6.900.000, come da contratto di regolazione della concessione d'uso mediante affitto stipulato in data 01.03.2005 tra la medesima società patrimoniale e il gestore;
- per l'ammontare annualmente accantonato al fondo ripristino beni di terzi da parte del gestore.

Si riporta di seguito quanto inserito come costi associati ai soggetti proprietari per le annualità 2020-2023. Si evidenzia che dal 1° gennaio 2016 i Comuni di Busana, Collagna, Ligonchio e Ramiseto sono fusi nel nuovo Comune di Ventasso.

Key_Proj	Soggetto proprietario	Tipologia di proprietario	P. IVA Proprietario	Codice Istat Sistema proprietario	Ripartizione ricavi da mutui IRT			ATI corrispettivi (AC)				
					Anno di ordinazione	previsto 2022 (M)	previsto 2023 (M)	Anno di ordinazione	Comuni aderenti alla stipula di contratti di finanziamento con contratto di locazione finanziaria di opere di pubblica utilità	previsto 2022 (M)	previsto 2023 (M)	
001_3045-030110004	ANAC INFRASTRUTTURE	Azienda pubblica	00301100304					2004	NO		12.014.500	11.638.977
001_3045-030036	Reggio Emilia	Comune	030036					2004	NO		125.796	125.102
001_3045-030001	Alzano	Comune	030001					2004	NO		7.000	7.000
001_3045-030022	Ugento in Puglia	Comune	030022					2004	NO		7.960	7.958
001_3045-030009	Busto	Comune	030009					2004	NO		3.000	3.000
001_3045-030046	Stabiane	Comune	030046					2004	NO		7.020	7.020
001_3045-030055	Bonito	Comune	030055					2004	NO		4.120	4.120
001_3045-030026	Ortonovo	Comune	030026					2004	NO		4.110	4.110
001_3045-030008	Castelluccio di Stabia	Comune	030008					2004	NO		4.220	4.220
001_3045-030004	Campanella Emilia	Comune	030004					2004	NO		4.390	4.450
001_3045-030006	Campagna	Comune	030006					2004	NO		3.000	3.000
001_3045-030004	Canosa	Comune	030004					2004	NO		3.000	3.000
001_3045-030004	Cappone	Comune	030004					2004	NO		4.760	4.750
001_3045-030002	Casagrande	Comune	030002					2004	NO		12.000	12.000
001_3045-030008	Casola	Comune	030008					2004	NO		4.070	4.070
001_3045-030004	Cassolunovo	Comune	030004					2004	NO		10.020	10.020
001_3045-030005	Castelluccio di Stabia	Comune	030005					2004	NO		8.000	8.000
001_3045-030006	Castelluccio di Stabia	Comune	030006					2004	NO		10.220	10.220
001_3045-030007	Catania	Comune	030007					2004	NO		8.700	8.700
001_3045-030003	Catanzaro	Comune	030003					2004	NO		10.100	10.100
001_3045-030001	Catone	Comune	030001					2004	NO		3.000	3.000
001_3045-030003	Catone	Comune	030003					2004	NO		4.520	4.520
001_3045-030004	Catone	Comune	030004					2004	NO		5.000	5.000
001_3045-030004	Catone	Comune	030004					2004	NO		11.700	11.700
001_3045-030006	Catone	Comune	030006					2004	NO		8.900	8.900
001_3045-030007	Miracchio Emilia	Comune	030007					2004	NO		7.070	7.070
001_3045-030008	Castone	Comune	030008					2004	NO		9.000	9.000
001_3045-030009	Castone	Comune	030009					2004	NO		5.110	5.110
001_3045-030009	Castone	Comune	030009					2004	NO		3.900	3.900
001_3045-030002	Ruggione	Comune	030002					2004	NO		7.010	7.010
001_3045-030004	Castone	Comune	030004					2004	NO		4.900	4.900
001_3045-030005	Castone	Comune	030005					2004	NO		2.200	2.200
001_3045-030006	Castone	Comune	030006					2004	NO		10.000	10.000
001_3045-030007	Castone	Comune	030007					2004	NO		5.000	5.000
001_3045-030008	Castone	Comune	030008					2004	NO		5.000	5.000
001_3045-030009	Castone	Comune	030009					2004	NO		8.000	8.000
001_3045-030004	Castone	Comune	030004					2004	NO		19.410	19.410
001_3045-030005	Castone	Comune	030005					2004	NO		5.070	5.070
001_3045-030002	Castone	Comune	030002					2004	NO		2.900	2.900
001_3045-030008	Castone	Comune	030008					2004	NO		3.000	3.000
001_3045-030004	Castone	Comune	030004					2004	NO		3.000	3.000
001_3045-030005	Castone	Comune	030005					2004	NO		2.070	2.070

Figura 142

7 Ricavi tariffari totali per Ambito Tariffario

7.1 Elenco Ambiti Tariffari

Nella tabella seguente sono rappresentati gli ambiti tariffari esistenti nel 2020 nel territorio servito da IRETI.

7.1.1 Piacenza

N_Riga	 Bacino Tariffario 	N_Riga bis
1	BACINO 1	1
2	BACINO 2	2
3	CORTEMAGGIORE	3

Figura 143

7.1.2 Parma

N_Riga	 Bacino Tariffario 	N_Riga bis
1	Bacino 1	1
2	Bacino 2 - Palanzano	2

Figura 144

7.1.3 Reggio Emilia



N_Riga	 Bacino Tariffario 	N_Riga bis
1	UNICO	1

Figura 145

7.2 Comuni Ambiti Tariffari

Nella tabella seguente sono rappresentati i Comuni appartenenti agli ambiti tariffari presenti nel territorio servito da IRETI.

7.2.1 Piacenza

N_Riga	Ambito tariffario	Comune	Codice ISTAT
1	BACINO 1	Agazzano (PC)	033001
2	BACINO 1	Alseno (PC)	033002
3	BACINO 1	Besenzone (PC)	033003
4	BACINO 1	Borgonovo Val Tidone (PC)	033006
5	BACINO 1	Cadeo (PC)	033007
6	BACINO 1	Calendasco (PC)	033008
7	BACINO 1	Caorso (PC)	033010
8	BACINO 1	Carpaneto Piacentino (PC)	033011

N_Riga	Ambito tariffario	Comune	Codice ISTAT
9	BACINO 1	Castel San Giovanni (PC)	033013
10	BACINO 1	Castell'Arquato (PC)	033012
11	BACINO 1	Castelvetro Piacentino (PC)	033014
12	BACINO 1	Fiorenzuola d'Arda (PC)	033021
13	BACINO 1	Gazzola (PC)	033022
14	BACINO 1	Gossolengo (PC)	033023
15	BACINO 1	Gragnano Trebbiense (PC)	033024
16	BACINO 1	Lugagnano Val d'Arda (PC)	033026
17	BACINO 1	Monticelli d'Ongina (PC)	033027
18	BACINO 1	Piacenza (PC)	033032
19	BACINO 1	Pianello Val Tidone (PC)	033033
20	BACINO 1	Podenzano (PC)	033035
21	BACINO 1	Ponte dell'Olio (PC)	033036
22	BACINO 1	Pontenure (PC)	033037
23	BACINO 1	Rivergaro (PC)	033038
24	BACINO 1	Rottofreno (PC)	033039
25	BACINO 1	San Giorgio Piacentino (PC)	033040
26	BACINO 1	San Pietro in Cerro (PC)	033041
27	BACINO 1	Sarmato (PC)	033042
28	BACINO 1	Vigolzone (PC)	033045
29	BACINO 1	Villanova sull'Arda (PC)	033046
30	BACINO 1	Ziano Piacentino (PC)	033048
31	BACINO 2	Bettola (PC)	033004
32	BACINO 2	Bobbio (PC)	033005
33	BACINO 2	Alta Val Tidone (PC)	033049
34	BACINO 2	Cerignale (PC)	033015
35	BACINO 2	Coli (PC)	033016
36	BACINO 2	Corte Brugnatella (PC)	033017
37	BACINO 2	Farini (PC)	033019
38	BACINO 2	Ferriere (PC)	033020
39	BACINO 2	Gropparello (PC)	033025
40	BACINO 2	Morfasso (PC)	033028
41	BACINO 2	Ottone (PC)	033030
42	BACINO 2	Piozzano (PC)	033034
43	BACINO 2	Travo (PC)	033043
44	BACINO 2	Vernasca (PC)	033044
45	BACINO 2	Zerba (PC)	033047
46	CORTEMAGGIORE	Cortemaggiore (PC)	033018

Tabella 5

7.2.2 Parma

N_Riga	Ambito tariffario	Comune	Codice ISTAT
1	Bacino 1	Collecchio (PR)	034009

N_Riga	Ambito tariffario	Comune	Codice ISTAT
2	Bacino 1	Calestano (PR)	034008
3	Bacino 1	Corniglio (PR)	034012
4	Bacino 1	Felino (PR)	034013
5	Bacino 1	Fontevivo (PR)	034016
6	Bacino 1	Langhirano (PR)	034018
7	Bacino 1	Lesignano de' Bagni (PR)	034019
8	Bacino 1	Medesano (PR)	034020
9	Bacino 1	Sorbolo Mezzani (PR)	034051
10	Bacino 1	Monchio delle Corti (PR)	034022
11	Bacino 1	Montechiarugolo (PR)	034023
12	Bacino 1	Neviano degli Arduini (PR)	034024
13	Bacino 1	Noceto (PR)	034025
14	Bacino 1	Parma (PR)	034027
15	Bacino 1	Sala Baganza (PR)	034031
16	Bacino 1	Tizzano Val Parma (PR)	034039
17	Bacino 1	Traversetolo (PR)	034042
18	Bacino 2 - Palanzano	Palanzano (PR)	034026

Tabella 6

7.2.3 Reggio Emilia

N_Riga	Ambito tariffario	Comune	Codice ISTAT
1	UNICO	Albinea (RE)	035001
2	UNICO	Bagnolo in Piano (RE)	035002
3	UNICO	Baiso (RE)	035003
4	UNICO	Bibbiano (RE)	035004
5	UNICO	Boretto (RE)	035005
6	UNICO	Brescello (RE)	035006
7	UNICO	Cadelbosco di Sopra (RE)	035008
8	UNICO	Campagnola Emilia (RE)	035009
9	UNICO	Campegine (RE)	035010
10	UNICO	Canossa (RE)	035018
11	UNICO	Carpinetti (RE)	035011
12	UNICO	Casalgrande (RE)	035012
13	UNICO	Casina (RE)	035013
14	UNICO	Castellarano (RE)	035014
15	UNICO	Castelnovo di Sotto (RE)	035015
16	UNICO	Castelnovo ne' Monti (RE)	035016
17	UNICO	Cavriago (RE)	035017
18	UNICO	Correggio (RE)	035020
19	UNICO	Fabbrico (RE)	035021
20	UNICO	Gattatico (RE)	035022
21	UNICO	Gualtieri (RE)	035023
22	UNICO	Guastalla (RE)	035024

N_Riga	Ambito tariffario	Comune	Codice ISTAT
23	UNICO	Luzzara (RE)	035026
24	UNICO	Montecchio Emilia (RE)	035027
25	UNICO	Novellara (RE)	035028
26	UNICO	Poviglio (RE)	035029
27	UNICO	Quattro Castella (RE)	035030
28	UNICO	Reggio nell'Emilia (RE)	035033
29	UNICO	Reggiolo (RE)	035032
30	UNICO	Rio Saliceto (RE)	035034
31	UNICO	Rolo (RE)	035035
32	UNICO	Rubiera (RE)	035036
33	UNICO	San Martino in Rio (RE)	035037
34	UNICO	San Polo d'Enza (RE)	035038
35	UNICO	San'Ilario d'Enza (RE)	035039
36	UNICO	Scandiano (RE)	035040
37	UNICO	Vetto (RE)	035042
38	UNICO	Vezzano sul Crostolo (RE)	035043
39	UNICO	Viano (RE)	035044
40	UNICO	Villa Minozzo (RE)	035045
41	UNICO	Ventasso (RE)	035046

Tabella 7

7.3 Riepilogo ricavi tariffari per servizio, quota fissa / variabile

Nella tabella seguente è rappresentata la sintesi dei volumi e del fatturato – per bacino e servizio erogato – validati ai fini del calcolo del dell'aggiornamento tariffario MTI-3 e dei conguagli RC_{vol}.

IRETI ha trasmesso i dati relativi a tariffe e volumi con prot. PG_AT_03-03-2022_0002292 integrato da prot. PG_AT_16-06-2022_0005952.

7.3.1 Piacenza

N_riga	Ambito_Tariffario	tar ²⁰¹⁹ _{yscal} ²⁰²¹ per calcolo Q ²⁰²²	tar ²⁰¹⁹ _{yscal} ²⁰²¹ per calcolo Q ²⁰²³	tar ²⁰¹⁹ _{yscal} ²⁰²¹ per calcolo RC _{vol} ²⁰²²	tar ²⁰¹⁹ _{yscal} ²⁰²¹ per calcolo RC _{vol} ²⁰²³
1	BACINO 1	40.130.714	40.075.798	41.481.972	42.681.362
2	BACINO 2	2.142.588	2.484.800	2.212.092	2.825.334
3	CORTEMAGGIORE	487.043	523.241	506.828	542.031

Figura 146

7.3.2 Parma

N_riga	Ambito_Tariffario	tar ²⁰¹⁹ _{yscal} ²⁰²¹ per calcolo Q ²⁰²²	tar ²⁰¹⁹ _{yscal} ²⁰²¹ per calcolo Q ²⁰²³	tar ²⁰¹⁹ _{yscal} ²⁰²¹ per calcolo RC _{vol} ²⁰²²	tar ²⁰¹⁹ _{yscal} ²⁰²¹ per calcolo RC _{vol} ²⁰²³
1	Bacino 1	52.580.538	53.084.477	54.472.373	56.985.298
2	Bacino 2 - Pelanzano	166.408	171.735	186.308	212.359

Figura 147

7.3.3 Reggio Emilia

N. riga	Ambito_Tariffario	tar ²⁰²⁰ _{vocali}^{2020}	tar ²⁰²¹ _{vocali}^{2021}	tar ²⁰²⁰ _{vocali}^{2020}	tar ²⁰²¹ _{vocali}^{2021}
		per calcolo g ²⁰²⁰	per calcolo g ²⁰²¹	per calcolo RC _{cal} ²⁰²⁰	per calcolo RC _{cal} ²⁰²¹
1	UNICO	71.556.383	72.841.071	74.143.332	76.210.306

Figura 148

7.4 Ricavi tariffari per collettamento e depurazione di reflui industriali

Come noto, per le categorie di utenza non domestica che recapitano i propri reflui industriali in pubblica fognatura, i relativi corrispettivi per il servizio di collettamento e depurazione sono definiti applicando non una tariffa ma una formula, che determina l'importo che ciascun utente deve pagare sulla base della quantità e della qualità del proprio scarico rilevate da apposite analisi effettuate su prelievi a campione. La formula prescinde dalle categorie merceologiche delle lavorazioni ma tiene conto esclusivamente dalla quantità e della qualità dello scarico.

Il gestore ha invece fornito i dati circa il fatturato degli anni 2020 (emesso al 19.02.2022) e 2021 con prot. PG_AT_03-03-2022_0002292

I file presentano i dati di fatturato e di volume disaggregati per singolo utente, oltre a tabella di riepilogo complessivo che si riporta nel seguito.

7.4.1 Piacenza

Anno 2020

			Importo totale	Importo totale	Importo totale	Importo totale	Importo totale	Importo totale	
			*FOGNATURA_PRODUCTIVI	Z3/PFG	Z3/RFG	Z3/PQP	Z3/RQP	*DEPURAZIONE_PRODUCTIVI	
			FOGNATURA_PRODUCTIVI	Incedimenti produttivi QV Fpg	Produttivi VR QV Fpg	Incedimenti produttivi QF	Produttivi VR QF	DEPURAZIONE_PRODUCTIVI	
Provincia	Bacini H2O ATO PC	Numero contratti							
IT/PC	IPC_B02	4488962	216,47 EUR	174,47 EUR	32,00 EUR	90,75 EUR	16,70 EUR	239,13 EUR	
IT/PC	IPC_B02	5167709	95,91 EUR	5,12 EUR		90,75 EUR		32,09 EUR	
IT/PC	IPC_B02	5262144	260,60 EUR	267,38 EUR	-134,87 EUR	90,75 EUR	-42,62 EUR	492,19 EUR	
IT/PC	IPC_B02	Risultato	2.645,20 EUR	1.266,95 EUR	-217,32 EUR	1.689,48 EUR	-47,55 EUR	2.311,54 EUR	
IT/PC	#	2079839	2.673,33 EUR	2.378,68 EUR	289,46 EUR	181,58 EUR	25,21 EUR	2.402,89 EUR	
IT/PC	#	2089095	169,65 EUR	104,22 EUR	14,47 EUR	32,00 EUR	9,87 EUR	16,92 EUR	
IT/PC	#	2089103	87,43 EUR	92,76 EUR	-49,58 EUR	90,75 EUR	-47,54 EUR	498,04 EUR	
IT/PC	#	2118666	278,67 EUR	187,75 EUR		90,75 EUR		146,52 EUR	
IT/PC	#	2522864	94,89 EUR	-4,10 EUR		90,75 EUR		10,19 EUR	
IT/PC	#	2625654	187,72 EUR	246,14 EUR	-169,80 EUR	90,75 EUR	-40,21 EUR	430,27 EUR	
IT/PC	#	4676258	473,93 EUR	347,18 EUR	-55,95 EUR	181,58 EUR	-10,90 EUR	355,71 EUR	
IT/PC	#	4966426	1.014,50 EUR	892,79 EUR	57,10 EUR	90,75 EUR	3,82 EUR	896,66 EUR	
IT/PC	#	5819834	129,71 EUR	44,63 EUR	-1,67 EUR	90,75 EUR	-3,44 EUR	198,91 EUR	
IT/PC	#	5824273	287,79 EUR	206,21 EUR		181,58 EUR		750,48 EUR	
IT/PC	Piacenza	#	Risultato	8.388,52 EUR	4.193,51 EUR	144,83 EUR	1.125,57 EUR	-71,95 EUR	5.923,98 EUR
IT/PC	Piacenza	Risultato	306.677,12 EUR	363.920,27 EUR	-4.973,90 EUR	48.471,91 EUR	-2.423,26 EUR	618.930,61 EUR	
			1.007.216,73 EUR						

Figura 149 - Estratto

Anno 2021

			Importo Competenza	Importo Competenza
			*FOGNATURA_PRODUCTIVI	*DEPURAZIONE_PRODUCTIVI
			FOGNATURA_PRODUCTIVI	DEPURAZIONE_PRODUCTIVI
Anno calendario	Provincia	Bacini H2O ATO PC	Numero contratti	
2021	IT/PC	Piacenza	IPC_B02	Risultato
2021	IT/PC	Piacenza	#	1.946,37 EUR
2021	IT/PC	Piacenza	#	2.446,91 EUR
2021	IT/PC	Piacenza	#	129,55 EUR
2021	IT/PC	Piacenza	#	126,10 EUR
2021	IT/PC	Piacenza	#	291,09 EUR
2021	IT/PC	Piacenza	#	98,77 EUR
2021	IT/PC	Piacenza	#	211,91 EUR
2021	IT/PC	Piacenza	#	499,18 EUR
2021	IT/PC	Piacenza	#	344,27 EUR
2021	IT/PC	Piacenza	#	128,88 EUR
2021	IT/PC	Piacenza	#	430,12 EUR
2021	IT/PC	Piacenza	#	5.276,69 EUR
2021	IT/PC	Piacenza	Risultato	413.552,80 EUR
			1.142.894,82 EUR	

Figura 150 - Estratto

7.4.2 Parma

Anno 2020

Provincia	Tipo Riga	Importo totale		Importo totale		Importo totale		Importo totale	
		▼FOGNATURA_PRODUTTIVI	▼DEPURAZIONE_PRODUTTIVI	ZIRPG Investimenti produttivi QV Fog	ZIRVFG Produttiva VR QV Fog	ZIRPG Investimenti produttivi QF	ZIRVGF Produttiva VR QF	ZIRPG Investimenti produttivi QV Fog	ZIRVGF Produttiva VR QF
IT/PR	Parma	5485705	521,25 EUR	358,17 EUR	-30,82 EUR	215,65 EUR	-19,75 EUR	8.951,29 EUR	
IT/PR	Parma	5485737	84,76 EUR	7,02 EUR	-0,62 EUR	215,65 EUR	-131,30 EUR	3,06 EUR	
IT/PR	Parma	5486055	555,60 EUR	423,05 EUR	-63,06 EUR	215,65 EUR	-27,05 EUR	1.204,15 EUR	
IT/PR	Parma	5499904	13.844,21 EUR	13.197,24 EUR		646,97 EUR		11.195,57 EUR	
IT/PR	Parma	5543651	3.443,96 EUR	3.967,08 EUR	-700,78 EUR	215,65 EUR	-38,10 EUR	13.193,89 EUR	
IT/PR	Parma	5563605	1.115,25 EUR	939,59 EUR		215,65 EUR		1.138,94 EUR	
IT/PR	Parma	5590764	120,41 EUR	56,34 EUR	-31,40 EUR	215,65 EUR	-120,19 EUR	81,63 EUR	
IT/PR	Parma	5649643	551,88 EUR	436,88 EUR	-67,53 EUR	215,65 EUR	-33,33 EUR	1.208,18 EUR	
IT/PR	Parma	5661437	9.672,35 EUR	14.367,12 EUR	-5.111,56 EUR	646,97 EUR	230,18 EUR	192.174,83 EUR	
IT/PR	Parma	5663608	195,23 EUR	106,78 EUR	-42,13 EUR	215,65 EUR	-85,08 EUR	211,63 EUR	
IT/PR	Parma	5679833	292,98 EUR	80,54 EUR	-1,69 EUR	215,65 EUR	-4,53 EUR	256,28 EUR	
IT/PR	Parma	5683077	240,47 EUR	24,81 EUR		215,65 EUR		120,11 EUR	
IT/PR	Parma	5714257	301,42 EUR	230,64 EUR	-74,87 EUR	215,65 EUR	-70,61 EUR	519,38 EUR	
IT/PR	Parma	5786403	95,72 EUR	7,32 EUR	-4,51 EUR	215,65 EUR	-132,70 EUR	11,19 EUR	
IT/PR	Parma	5824732	340,28 EUR	154,10 EUR	-130,89 EUR	215,65 EUR	-84,55 EUR	744,10 EUR	
IT/PR	Parma	5824969	1.177,61 EUR	646,37 EUR	236,63 EUR	215,65 EUR	78,55 EUR	4.142,29 EUR	
IT/PR	Parma	5824983	205,59 EUR	33,15 EUR	-5,76 EUR	215,65 EUR	-57,48 EUR	89,68 EUR	
IT/PR	Parma	5896846	354,37 EUR	138,71 EUR		215,65 EUR		468,99 EUR	
IT/PR	Parma	5905124	92,76 EUR	247,52 EUR	-197,95 EUR		-172,47 EUR	1.317,76 EUR	
IT/PR	Parma	Risultato	776.736,95 EUR	672.466,48 EUR	-10.109,95 EUR	133.172,93 EUR	-20.793,41 EUR	3.275.732,29 EUR	
			4.053.659,24 EUR						

Figura 151 – Estratto

Table						
Anno calendario	Provincia	Bacino H2O ATO PR	Tipo Riga	Numero contratto	Importo Competenza	Importo Competenza
					►FOGNATURA_PRODUTTIVI	►DEPURAZIONE_PRODUTTIVI
2021	IT/PR	Parma	H2O ATO PR bacino 01	5896846	361,07 EUR	538,68 EUR
2021	IT/PR	Parma	H2O ATO PR bacino 01	5897787	137,71 EUR	2.232,49 EUR
2021	IT/PR	Parma	H2O ATO PR bacino 01	5898846	323,39 EUR	1.500,27 EUR
2021	IT/PR	Parma	H2O ATO PR bacino 01	5902435	539,34 EUR	1.116,25 EUR
2021	IT/PR	Parma	H2O ATO PR bacino 01	5902474	624,56 EUR	2.762,94 EUR
2021	IT/PR	Parma	H2O ATO PR bacino 01	5906124	68,79 EUR	496,25 EUR
2021	IT/PR	Parma	H2O ATO PR bacino 01	5909547	108,49 EUR	2.134,00 EUR
2021	IT/PR	Parma	H2O ATO PR bacino 01	5910595	960,65 EUR	2.445,39 EUR
2021	IT/PR	Parma	H2O ATO PR bacino 01	5916184	578,79 EUR	13.446,85 EUR
2021	IT/PR	Parma	H2O ATO PR bacino 01	5920964	173,54 EUR	153,76 EUR
2021	IT/PR	Parma	H2O ATO PR bacino 01	5921696	83,03 EUR	63,46 EUR
2021	IT/PR	Parma	H2O ATO PR bacino 01	5921981	357,85 EUR	613,59 EUR
2021	IT/PR	Parma	H2O ATO PR bacino 01	5929784	1.131,36 EUR	3.315,52 EUR
2021	IT/PR	Parma	H2O ATO PR bacino 01	5931347	228,29 EUR	201,87 EUR
2021	IT/PR	Parma	H2O ATO PR bacino 01	5933204	155,08 EUR	137,22 EUR
2021	IT/PR	Parma	H2O ATO PR bacino 01	Risultato	753.649,63 EUR	3.060.501,58 EUR
2021	IT/PR	Parma	H2O ATO PR bacino 02	4367708	401,27 EUR	1.613,47 EUR
2021	IT/PR	Parma	H2O ATO PR bacino 02	4367972	409,47 EUR	192,66 EUR
2021	IT/PR	Parma	H2O ATO PR bacino 02	4368016	496,34 EUR	351,82 EUR
2021	IT/PR	Parma	H2O ATO PR bacino 02	Risultato	1.307,08 EUR	2.157,95 EUR
2021	IT/PR	Parma	Risultato		754.956,71 EUR	3.062.659,53 EUR
					3.817.616,24 EUR	

Anno 2021

Figura 152 - Estratto

7.4.3 Reggio Emilia

Anno 2020

Provincia	Tipo Riga	Importo totale		Importo totale		Importo totale		Importo totale	
		▼FOGNATURA_PRODUTTIVI	▼DEPURAZIONE_PRODUTTIVI	ZIRPG Investimenti produttivi QV Fog	ZIRVFG Produttiva VR QV Fog	ZIRPG Investimenti produttivi QF	ZIRVGF Produttiva VR QF	ZIRPG Investimenti produttivi QV Fog	ZIRVGF Produttiva VR QF
IT/RE	Reggio Emilia	5598903	294,61 EUR	100,13 EUR	12,36 EUR	251,32 EUR	30,96 EUR	757,34 EUR	
IT/RE	Reggio Emilia	5603334	211,61 EUR	65,65 EUR	-17,68 EUR	251,32 EUR	-67,68 EUR	197,68 EUR	
IT/RE	Reggio Emilia	5622554	1.840,00 EUR	373,75 EUR	720,46 EUR	251,32 EUR	488,48 EUR	5.759,73 EUR	
IT/RE	Reggio Emilia	5711930	328,52 EUR	77,20 EUR		251,32 EUR		1.117,16 EUR	
IT/RE	Reggio Emilia	5732696	149,21 EUR	263,99 EUR	-187,55 EUR	251,32 EUR	-170,55 EUR	926,21 EUR	
IT/RE	Reggio Emilia	5748998	118,04 EUR	126,92 EUR	-87,31 EUR	251,32 EUR	-172,89 EUR	466,92 EUR	
IT/RE	Reggio Emilia	5779166	1.120,03 EUR	165,62 EUR	209,85 EUR	251,32 EUR	93,24 EUR	4.321,69 EUR	
IT/RE	Reggio Emilia	5779319	856,81 EUR	118,09 EUR	156,09 EUR	251,32 EUR	330,51 EUR	1.531,33 EUR	
IT/RE	Reggio Emilia	5787244	656,24 EUR	404,90 EUR		251,32 EUR		2.107,79 EUR	
IT/RE	Reggio Emilia	5889041	249,68 EUR	19,81 EUR	-1,54 EUR	251,32 EUR	-19,71 EUR	75,96 EUR	
IT/RE	Reggio Emilia	Risultato	720.198,44 EUR	584.236,56 EUR	-3.999,62 EUR	152.448,73 EUR	-12.481,25 EUR	3.726.850,97 EUR	
			4.447.049,41 EUR						

Figura 153 - Estratto

Anno 2021

Anno calendario	Provincia	Regione	Tipo Riga	Importo	Importo
				Competenza	Competenza
				FOGNAIURA_PRODUCTIVI	DEPURAZIONE_PRODUCTIVI
			Numero contratto	FOGNAIURA_PRODUCTIVI	DEPURAZIONE_PRODUCTIVI
2021	ITRE	Reggio Emilia	5010567	816,53 EUR	2.883,71 EUR
2021	ITRE	Reggio Emilia	5010564	172,63 EUR	374,83 EUR
2021	ITRE	Reggio Emilia	5010566	283,32 EUR	4.934,70 EUR
2021	ITRE	Reggio Emilia	5010563	119,32 EUR	192,70 EUR
2021	ITRE	Reggio Emilia	5021830	142,27 EUR	592,45 EUR
2021	ITRE	Reggio Emilia	5022111	555,24 EUR	2.145,49 EUR
2021	ITRE	Reggio Emilia	5022484	156,24 EUR	205,38 EUR
2021	ITRE	Reggio Emilia	5021964	712,67 EUR	
2021	ITRE	Reggio Emilia	5024360	445,19 EUR	820,30 EUR
2021	ITRE	Reggio Emilia	5024168	46,45 EUR	184,87 EUR
2021	ITRE	Reggio Emilia	5025363	138,14 EUR	215,22 EUR
2021	ITRE	Reggio Emilia	5025986	141,26 EUR	29,62 EUR
2021	ITRE	Reggio Emilia	5027415	143,41 EUR	821,24 EUR
2021	ITRE	Reggio Emilia	5032127	52,26 EUR	25,47 EUR
2021	ITRE	Reggio Emilia	5032090	43,15 EUR	4,28 EUR
2021	ITRE	Reggio Emilia	Risultato	656.332,54 EUR	4.175.247,64 EUR
				4.829.588,18 EUR	

Figura 154 - Estratto

8 Servizi all'ingrosso

Come da disposizioni ARERA è stata svolta l'attività di coordinamento a livello territoriale per la riconciliazione degli importi oggetto di scambio tra i dati forniti nella proposta di IRETI e i dati forniti nella proposta del grossista.

Documenti di riferimento:

- Prot_PG_AT_03-03-2022_0002292: contiene fatture attive e passive sugli scambi ingrosso e file di raccolta dati ModScambi per le annualità 2020-2021;
- Prot_PG_AT_16-06-2022_0005952: contiene integrazioni di fatture attive e passive sugli scambi ingrosso e file di raccolta dati ModScambi per le annualità 2020-2021;
- Prot_PG_AT-2022-0007804_del_28-07-2022: contiene il dettaglio dei ricavi e dei volumi di consuntivo 2019 inerenti alle utenze industriali, valutati sulla base dell'emesso al 31-12-2020.

8.1 Soggetti

In questo paragrafo sono state individuate le eventuali differenze - rispetto a quanto comunicato per la precedente proposta tariffaria MTI3 2020-2023 - nelle forniture all'ingrosso, evidenziando grossisti preesistenti che non esercitano più il servizio, ovvero la presenza di nuovi soggetti grossisti. Come è evidente dalle tabelle successive non si rilevano modifiche rispetto ai soggetti.

- Soggetti presenti nella proposta tariffaria MTI-3 aggiornamento relativa al periodo regolatorio 2022-2023:

GESTIONE	Acquisto/vendita	ID_AEEG	Nome soggetto	Partita Iva
Parma	Acquisto/Vendita	9229	EMILIAMBIENTE	02504010345
Parma	Acquisto	11605	MONTAGNA2000	1887790341
Reggio Emilia	Vendita	13511	AZIENDA SERVIZI TOANO SRL UNIPERSONALE	00940160617
Reggio Emilia	Acquisto/Vendita	1090	AIMAG S.P.A.	00664670361

- Soggetti presenti nella proposta tariffaria MTI-3 relativa al periodo regolatorio 2020-2023:

GESTIONE	Acquisto/vendita	ID_AEEG	Nome soggetto	Partita Iva
Parma	Acquisto/Vendita	9229	EMILIAMBIENTE	02504010345
Parma	Acquisto	11605	MONTAGNA2000	1887790341
Reggio Emilia	Vendita	13511	AZIENDA SERVIZI TOANO SRL UNIPERSONALE	00940160617
Reggio Emilia	Acquisto/Vendita	1090	AIMAG S.P.A.	00664670361

Si conferma inoltre, come per la precedente manovra MTI3 2020-2023, l'assenza di scambi per il bacino tariffario di Piacenza gestito da IRETI. Si ricorda inoltre che con decorrenza 1° gennaio 2017, a seguito di un processo di riassetto societario, Acque Potabili S.p.A. (S.A.P.) ha ceduto il ramo d'azienda avente ad oggetto le gestioni idriche nell'ambito tariffario di Piacenza alla società IRETI S.p.a. pertanto quest'ultima, è subentrata nella relativa titolarità e gestione comprensiva dell'acquedottistica del Comune di Cortemaggiore. Per tale motivo non risulta emessa alcuna fattura attiva da parte di IRETI nei confronti di S.A.P. sull'annualità 2020 e conseguentemente sulle annualità successive.

8.2 Vendita servizi all'ingrosso

In questo paragrafo, con riferimento alle vendite all'ingrosso, sono stati rendicontati i volumi, le tariffe di quota variabile e i conseguenti importi come fatturati tra i soggetti coinvolti nello scambio e relativa valorizzazione a seguito della presente validazione.

Si riporta di seguito l'attività di validazione effettuata dalla presente Agenzia sulla rendicontazione fornita dai gestori interessati negli scambi all'ingrosso per quanto attiene le vendite effettuate da IRETI S.p.a. nei tre territori gestiti.

2020 - PARMA – VENDITE

2020 – PARMA – VENDITA ingrosso acqua vs. EMILIAMBIENTE PR

Il gestore IRETI_PR non ha rendicontato nulla come vendita di acqua all'ingrosso verso il gestore Emiliambiente nell'ambito tariffario di Parma. Dal riscontro effettuato con la documentazione fornita per l'anno 2020 dalla controparte si rileva al riguardo quanto segue:

Data Fattura	Numero fattura	Acquisto/Vendita	Soggetto	Oggetto della prestazione	Codice servizio all'ingrosso	Periodo di competenza	Volumi	QV (Euro/anno)	Importo quota variabile fatturata	Totale Fattura netto IVA
20/01/2021	11002121000084	Acquisto	IRETI SPA	ACQUISTO ACQUA INGROSSO	3 - Adduzione	anno 2020	168	0,504900	84,82	84,82

Di seguito la specifica del ricalcolo operato sulla valorizzazione dell'acquisto all'ingrosso di acqua da IRETI_PR:

Acquisto da IRETI 2020		Acquedotto			
mc	€/mc	Importo (senza Iva)	Periodo		
168	0,50490	€ 84,82	01/01/20-31/12/20		tariffa €/mc non corretta
mc	€/mc	Importo (senza Iva)	Periodo		
168	0,458382	€ 77,01	01/01/20-31/12/20		Ricalcolo con tariffa esatta

Trattasi della fornitura di acqua all'ingrosso ceduta da IRETI_PR al gestore Emiliambiente nei punti di consegna frazioni di Vicomero (Torrile - PR) e Viarolo (Trecasali - PR) non disciplinata da alcuna Convenzione ma nel concreto, a seguito di prassi oramai consolidata concordata tra le parti, realizzata avendo specularmente a riferimento la Convenzione stipulata in data 22.10.1999 e relative appendici integrative regolamentante la fornitura di acqua all'ingrosso da parte di EMILIAMBIENTE verso IRETI.

Al riguardo, si chiarisce che la valorizzazione di tali costi per il gestore EMILIAMBIENTE è avvenuta applicando la tariffa di riferimento aggiornata con il theta approvato annualmente, come riportato nella tabella seguente

ACQUISTI DI EMILIAMBIENTE

Iren_PR		Tariffe 2019	1,036 Tariffe 2020	1,073 Tariffe 2021
Vendita acqua all'ingrosso vs. Emiliambiente	0-1.000.000 mc/anno	0,442454	0,458382	0,474753
	1.000.001-3.000.000 mc/anno	0,379247	0,392900	0,406932
	oltre 3.000.000 mc/anno	0,353963	0,366706	0,379802

Si evince che nelle fatture all'utenza il gestore non ha applicato correttamente le tariffe per il servizio di scambio acqua all'ingrosso verso il gestore Emiliambiente pertanto, la validazione dei ricavi tariffari è stata rettificata valorizzando i corrispettivi dichiarati con le tariffe approvate per la rispettiva annualità.

2020 – PARMA - VENDITA ingrosso servizio depurazione vs. EMILIAMBENTE_PR

Il gestore IRETI_PR non ha rendicontato nulla come vendita ingrosso servizio depurazione effettuato verso il gestore Emiliambiente nell'ambito tariffario di Parma. Dal riscontro effettuato con la documentazione fornita per l'anno 2020 dalla controparte si rileva al riguardo quanto segue:

- Prot_PG_AT_03-03-2022_0002292: contiene fatture attive e passive sugli scambi ingrosso e file di raccolta dati ModScambi per le annualità 2020-2021.

Data Fattura	Numero fattura	Acquisto/Vendita	Soggetto	Oggetto della prestazione	Codice servizio all'ingrosso	Periodo di competenza	QF (Euro/anno)	QV (Euro/anno)	Importo quota variabile fatturata	Totale Fattura netto IVA
da ricevere	importo stimato	Acquisto	IRETI SPA	STIMA ACQUISTO INGROSSO DEPURAZIONE-CARICATA A BILANCIO 2020, FATTURA NON ANCORA ARRIVATA AL 25/11/21	6 - Depurazione	stima anno 2020	1.887,00		0,00	1.887,00
da ricevere	importo stimato	Acquisto	IRETI SPA	STIMA ACQUISTO INGROSSO FOGNATURA -CARICATA A BILANCIO 2020, FATTURA NON ANCORA ARRIVATA AL 25/11/21	5 - Fognatura (nera e mista)	stima anno 2020	732,00		0,00	732,00

Rendicontazione del gestore fatture di acquisto 2020 di EA per il servizio di depurazione svolto da IRETI

Trattasi dei corrispettivi derivanti dal servizio di depurazione scarichi reflui effettuato da IRETI_PR per le utenze civili residenti nelle aree di confine del Comune di Fontanellato e Comune di Trecasali gestiti da EMILIAMBIENTE come da Convenzione stipulata tra le parti in data 01.03.2007 e addendum successivi.

Come rendicontato dal gestore, l'ammontare totale di € 2.619,00 riguarda il costo stimato come fatture da ricevere iscritto da EMILIAMBIENTE a bilancio 2020.

Si riporta di seguito estratto relativo al servizio di depurazione reflui fognari effettuato da EMILIAMBIENTE ad IRETI_PR:

ACQUISTI DI EMILIAMBIENTE

Iren_PR	Tariffe 2019	Tariffe 2020	Tariffe 2021
Depurazione reflui fognari vs. Emiliambiente	€/anno	2.528	2.619

1,036

1,073

Estratto "Tariffe_20_21_Scambi_EA.xlsx"

Si evince che la tariffa QF applicata in fattura nello scambio all'ingrosso del servizio di depurazione reflui tra EMILIAMBIENTE e IRETI_PR trova corrispondenza con quanto sopra regolamentato pertanto i relativi ricavi tariffari risultano correttamente valorizzati.

2020 - REGGIO EMILIA - VENDITE

Nella raccolta dati annualità 2020, file RDT 2022 - Allegato 8.xlsx" a Prot_PG_AT_16-06-2022 (integrazioni), il gestore IRETI_RE ha fornito la seguente rendicontazione di sintesi come vendite all'ingrosso:

2. Ricavi da tariffe applicate nella Vendita all'ingrosso			ANNO 2020				
Soggetto a cui si vende	ATO	Servizio	Volumi erogati / trattati (m3/anno)	QV (Euro/m3)	Utenze (numero)	QF (Euro/utente/anno)	Importo (Euro/anno)
TOANO	Reggio Emilia	Acquedotto distribuzione	666	0,4579			305

2020 - REGGIO EMILIA - VENDITA ingrosso acqua vs. AZIENDA SERVIZI TOANO (AST) RE

Dal riscontro effettuato con la documentazione fornita per l'anno 2020, relativamente alle vendite di acqua all'ingrosso effettuate da IRETI nei confronti di AST SRL per l'ambito tariffario di Reggio Emilia, emerge quanto segue:

DATI DI COMPETENZA 2020											
Data Fattura	Anno	Numero fattura	Acquisto/Vendita	Soggetto	Oggetto della prestazione	Codice servizio all'ingrosso	Periodo di competenza	QF (Euro/anno)	Volumi	QV (Euro/anno)	Importo quota variabile fatturata
04/01/2021	2020	6000137141	Vendita	TOANO	Acquedotto distribuzione	4	2020		666	0,457922	304,98

Di seguito la specifica del ricalcolo operato sulla valorizzazione dell'acquisto all'ingrosso di acqua da IRETI_RE:

1) VENDITE IRETI_RE ==> AST			2020
Fatt. n. 6000137141 del 04/01/2021			
mc	€/mc	totale €	
55			
611			
666	0,457922	304,98	la tariffa applicata non corrisponde a quella tetata
666	0,474883	316,27	====> tariffa €/mc tetata come da foglio "IRETI_20_21" cella I33

Riepilogo ATERSIR - Riepilogo fatture vendita acqua all'ingrosso 2020 emesse da Ireti_RE verso AST

Trattasi della fornitura di acqua all'ingrosso ceduta nei punti di consegna frazione di Argentina (Poviglio - RE) e di Cerredolo (Toano - RE) per le quali il gestore IRETI ha applicato:

- fino all'adozione della nuova struttura dei corrispettivi vigente al 2017 compreso, apposita tariffa uso "subdistributori" presente in articolazione tariffaria (pre-TICSI);

- a decorrere dal 2018, a seguito dell'introduzione della nuova articolazione tariffaria ai sensi della delibera ARERA n. 665/2017/R/idr recepita con deliberazione CLRE/2018/7 del 30 novembre 2018 per il gestore IRETI_RE, la tariffa di riferimento aggiornata col theta annualmente approvato;

Si riporta di seguito la tariffa di riferimento per la valorizzazione dei volumi di vendita di acqua all'ingrosso realizzati nelle annualità 2020 - 2021 da IRETI_RE nei confronti di AST_RE:

VENDITE DI IREN_REGGIO EMILIA		0,969	1,037	1,046
Iren_RE		Tariffe 2019	Tariffe 2020	Tariffe 2021
Vendita acqua all'ingrosso	€/anno	0,457939	0,474883	0,479004

Si evince che la tariffa applicata in fattura nello scambio all'ingrosso acquedotto tra IRETI_RE e AST_RE non trova piena corrispondenza con quanto sopra regolamentato pertanto la scrivente ha proceduto a valorizzare i volumi rendicontati applicando la tariffa QV 2020 corretta di 0,474883 €/mc ricalcolando conseguentemente i relativi ricavi tariffari.

2020 – REGGIO EMILIA - VENDITA Altri servizi idrici vs. AIMAG MO

Il gestore IRETI_RE, ha seguito di richiesta di integrazione dell'Agenzia, ha inviato con prot. PG.AT-2022-0007804 del 28/07/2022 il conguaglio relativo allo scambio verso il gestore Aimag nell'ambito tariffario di Reggio-Emilia. Dal riscontro effettuato con la documentazione fornita per l'anno 2020 emerge quanto segue:

2) VENDITE IRETI_RE ==> AIMAG SPA (p.to 8.2 Convenzione) 2020			
Utenze	€/utenze	Totale €	
4.755	7,74	36.803,70	utenti civili e produttivi
20	1.044,96	20.899,20	utenti produttivi
4.775		57.702,90	

Trattasi dei corrispettivi per il servizio di gestione delle utenze civili e produttive del Comune di Correggio (RE) svolto da IRETI nei confronti di Aimag conseguente all'attività di depurazione delle utenze site in tale Comune che, sulla base della Convenzione stipulata tra le parti in data 30 luglio 1999, vengono destinate al depuratore di Carpi (MO) gestito da Aimag. Tali transizioni rendicontate come "Altri Servizi Idrici" sono relative ad attività collaterali alla fatturazione e quindi mantenute tali nella valorizzazione degli scambi senza operare alcun ricalcolo da parte della scrivente.



2020 - Valorizzazione ricavi tariffari da VENDITE all'ingrosso di IRETI - RIEPILOGO

A seguito dell'attività di validazione operata, si riepilogano per l'anno 2020 i ricavi per vendite all'ingrosso realizzati da IRETI per ciascuno dei tre ambiti tariffari gestiti, come inseriti nel foglio "Vendita_Servizi_ingrosso" del tool MTI-3:

IRETI_PR – Ricavi da tariffe applicate nella Vendita all'ingrosso 2020

Soggetto a cui si vende	ATO	Servizio	ANNO 2020				
			Volumi erogati / trattati (m3/anno)	QV (Euro/m3)	Utenze (numero)	QF (Euro/utente/anno)	Importo (Euro/anno)
EMILIAMBIENTE	ATO 2 - PARMA	Acquedotto distribuzione	168	0,4584			77
EMILIAMBIENTE	ATO 2 - PARMA	Depurazione			1	1.887,00	1.887
EMILIAMBIENTE	ATO 2 - PARMA	Fognatura (nera e mista)			1	732,00	732

IRETI_RE – Ricavi da tariffe applicate nella Vendita all'ingrosso 2020

				ANNO 2020				
 Soggetto a cui si vende 	ATO	Servizio	Volumi erogati / trattati (m3/anno)	QV (Euro/m3)	Utenze (numero)	QF (Euro/utente/anno)	Importo (Euro/anno)	
AZIENDA SERVIZI TOANO SRL UNIPERSONALE	ATO 3 - REGGIO NELL'EMILIA	Acquedotto distribuzione	666	0,4749			316	
AMAG S.P.A.	ATO 4 - MODENA	Altri servizi idrici			4.755	7,74	36.804	
AMAG S.P.A.	ATO 4 - MODENA	Altri servizi idrici			20	1.044,96	20.899	

2021 - PARMA – VENDITE

Nella raccolta dati **annualità 2021**, file "PR_FORMAT_RACCOLTA_WS_rev1.xlsx" a Prot_PG_AT_16-06-2022_0005952, il gestore IRETI_PR non ha fornito rendicontazione di sintesi come vendite all'ingrosso.

2021 – PARMA – VENDITA ingrosso acqua vs. EMILIAMBENTE_PR

Il gestore IRETI_PR non ha rendicontato nulla come vendita di acqua all'ingrosso verso il gestore Emiliambiente nell'ambito tariffario di Parma. Dal riscontro effettuato con la documentazione fornita per l'anno 2021 dalla controparte si rileva al riguardo quanto segue:

DATI DI COMPETENZA 2021									
Data Fattura	Numero fattura	Acquisto/Vendita	Soggetto	Oggetto della prestazione	Codice servizio all'ingrosso	Periodo di competenza	Volumi	QV (Euro/anno)	Importo quota variabile fatturata
da ricevere	da ricevere	Acquisto	IRETI SPA	STIMA ACQUISTO ACQUA INGROSSO-CARICATA A BILANCIO 2021, FATTURA NON ANCORA ARRIVATA AL 31/03/22	3 - Adduzione	anno 2021	3.415	0,474753	1.621,28

Trattasi della fornitura di acqua all'ingrosso ceduta da IRETI_PR al gestore Emiliambiente nei punti di consegna frazioni di Vicomero (Torre - PR) e Viarolo (Trecasali - PR) non disciplinata da alcuna Convenzione ma nel concreto, a seguito di prassi oramai consolidata concordata tra le parti, realizzata avendo specularmente a riferimento la Convenzione stipulata in data 22.10.1999 e relative appendici integrative regolamentante la fornitura di acqua all'ingrosso da parte di EMILIAMBENTE verso IRETI.

Al riguardo, si chiarisce che la valorizzazione di tali costi per il gestore EMILIAMBENTE è avvenuta applicando la tariffa di riferimento aggiornata col theta approvato annualmente

ACQUISTI DI EMILIAMBENTE

Iren_PR		Tariffe 2019	Tariffe 2020	Tariffe 2021
Vendita acqua all'ingrosso vs. Emiliambiente	0-1.000.000 mc/anno	0,442454	0,458382	0,474753
	1.000.001-3.000.000 mc/anno	0,379247	0,392900	0,406932
	oltre 3.000.000 mc/anno	0,353963	0,366706	0,379802

Si evince che nelle fatture all'utenza il gestore ha applicato le tariffe correttamente tetate 2021 per il servizio di scambio acqua all'ingrosso verso Emiliambiente

2021 – PARMA – VENDITA ingrosso servizio depurazione vs. EMILIAMBENTE_PR

Il gestore IRETI_PR non ha rendicontato nulla come vendita ingrosso servizio depurazione-fognatura effettuato verso il gestore Emiliambiente nell'ambito tariffario di Parma. Dal riscontro effettuato con la documentazione fornita per l'anno 2021 dalla controparte si rileva quanto segue:

DATI DI COMPETENZA 2021							
Data Fattura	Numero fattura	Acquisto/Vendita	Soggetto	Oggetto della prestazione	Codice servizio all'ingrosso	Periodo di competenza	Totale Fattura netto IVA
da ricevere	importo stimato	Acquisto	IRETI SPA	STIMA ACQUISTO INGROSSO DEPURAZIONE-CARICATA A BILANCIO 2021, FATTURA NON ANCORA ARRIVATA AL 25/11/21	6 - Depurazione	stima anno 2021	1.954,00
da ricevere	importo stimato	Acquisto	IRETI SPA	STIMA ACQUISTO INGROSSO FOGNATURA -CARICATA A BILANCIO 2021, FATTURA NON ANCORA ARRIVATA AL 25/11/21	5 - Fognatura (nera e mista)	stima anno 2021	759,00

Rendicontazione del gestore fatture di acquisto 2021 di EA per il servizio di depurazione svolto da IRETI nel territorio di Parma

Trattasi dei corrispettivi derivanti dal servizio di depurazione scarichi reflui effettuato da IRETI_PR per le utenze civili residenti nelle aree di confine del Comune di Fontanellato e Comune di Trecasali gestiti da Emiliambiente come da Convenzione stipulata tra le parti in data 01.03.2007 e addendum successivi. Come rendicontato dalla controparte, € 2.713,00 riguardano il costo stimato come fatture da ricevere iscritto da EMILIAMBIENTE a bilancio 2020.

Si riporta di seguito estratto relativo al servizio di depurazione reflui fognari effettuato da EMILIAMBIENTE ad IRETI_PR:

ACQUISTI DI EMILIAMBIENTE		1,036	1,073
Depurazione reflui fognari vs. Emiliambiente	€/anno	2.528	2.713

Si evince che la tariffa QF rilevata come costo nello scambio all'ingrosso del servizio di depurazione reflui tra IRETI_PR e Emiliambiente trova corrispondenza con quanto sopra regolamentato pertanto si è proceduto a valorizzare le vendite ingrosso per tale scambio con le medesime tariffe rendicontate dal gestore.

2021 - REGGIO EMILIA – VENDITE

Nella raccolta dati **annualità 2021**, file RDT 2022 – Allegato 8.xlsx” a Prot_PG_AT_16-06-2022 (integrazioni), il gestore IRETI_RE ha fornito la seguente rendicontazione di sintesi come vendite all'ingrosso:

2. Ricavi da tariffe applicate nella Vendita all'ingrosso								
				ANNO 2021				
	Soggetto a cui si vende	ATO	Servizio	Volumi erogati / trattati (m3/anno)	QV (Euro/m3)	Utenze (numero)	QF (Euro/utenza/anno)	Importo (Euro/anno)
STIMA 2021 COME STANZIAMENTO A BILANCIO	AIMAG Spa		Depurazione			1	57.702,90	57.703

2021 – REGGIO EMILIA - VENDITA ingrosso acqua vs. AZIENDA SERVIZI TOANO (AST) RE

Il gestore IRETI_RE non ha rendicontato nulla come vendita ingrosso verso il gestore AST_RE nell'ambito tariffario di Reggio-Emilia per l'annualità 2021, sono stati pertanto valorizzati i volumi comunicati dalla controparte pari a 8.950 mc con la tariffa correttamente tetata, per un totale di 4.287 €.

Si riporta di seguito il dettaglio della tariffa di riferimento per la valorizzazione dei volumi di vendita di acqua all'ingrosso realizzati nelle annualità 2020 - 2021 da IRETI_RE nei confronti di AST_RE:

VENDITE DI IREN REGGIO EMILIA		0,969	1,037	1,046
Iren_RE		Tariffe 2019	Tariffe 2020	Tariffe 2021
Vendita acqua all'ingrosso	€/anno	0,457939	0,474883	0,479004

Trattasi della fornitura di acqua all'ingrosso ceduta nei punti di consegna frazione di Argentina (Poviglio – RE) e di Cerredolo (Toano – RE) per le quali il gestore IRETI ha applicato:

- fino all'adozione della nuova struttura dei corrispettivi vigente al 2017 compreso, apposita tariffa uso “*subdistributori*” presente in articolazione tariffaria (pre-TICSI);

- a decorrere dal 2018, a seguito dell'introduzione della nuova articolazione tariffaria ai sensi della delibera ARERA n. 665/207/R/idr recepita con deliberazione CLRE/2018/7 del 30 novembre 2018 per il gestore IRETI_RE, la tariffa di riferimento aggiornata col theta annualmente approvato come da nostra lettera di trasmissione a protocollo PG_AT_12-12-2019_0007979.

2021 – REGGIO EMILIA - VENDITA Altri servizi idrici vs. AIMAG MO

Il gestore IRETI_RE non ha rendicontato nulla come vendita ingrosso verso il gestore Aimag nell'ambito tariffario di Reggio-Emilia ma ha fornito un dato stimato come segue:



DATI DI COMPETENZA 2021									
Data Fattura	Anno	Numero fattura	Acquisto/Vendita	Soggetto	Oggetto della prestazione	Codice servizio all'ingrosso	Periodo di competenza	QF (Euro/anno)	Totale Fattura netto IVA
			Vendita	AIMAG	Depurazione		stima conguaglio 2021	57.702,90	57.702,90

Si precisa che in tale tipologia di scambio ingrosso, nelle annualità precedenti tranne che per il 2020, sono stati rilevati corrispettivi per il servizio di gestione delle utenze civili e produttive del Comune di Correggio (RE) svolto da IRETI nei confronti di Aimag conseguente all'attività di depurazione delle utenze site in tale Comune che, sulla base della Convenzione stipulata tra le parti in data 30 luglio 1999, vengono destinate al depuratore di Carpi (MO) gestito da Aimag.



2021 - Valorizzazione ricavi tariffari da VENDITE all'ingrosso di IRETI - RIEPILOGO

A seguito dell'attività di validazione operata, si riepilogano per l'anno 2021 i ricavi per vendite all'ingrosso realizzati da IRETI per ciascuno dei tre ambiti tariffari gestiti, come inseriti nel foglio "Vendita_Servizi_ingrosso" del tool MTI-3:

IRETI_PR – Ricavi da tariffe applicate nella Vendita all'ingrosso 2021

					ANNO 2021				
 Soggetto a cui si vende 	ATO	Servizio	Volumi erogati / trattati (m3/anno)	QV (Euro/m3)	Utenze (numero)	QF (Euro/utente/anno)	Importo (Euro/anno)		
EMILIAMBIENTE	ATO 2 - PARMA	Acquedotto distribuzione	3.415	0,4748			1.621		
EMILIAMBIENTE	ATO 2 - PARMA	Depurazione			1	1.954,00	1.954		
EMILIAMBIENTE	ATO 2 - PARMA	Fognatura (nera e mista)			1	759,00	759		

IRETI_RE – Ricavi da tariffe applicate nella Vendita all'ingrosso 2021

					ANNO 2021				
 Soggetto a cui si vende 	ATO	Servizio	Volumi erogati / trattati (m3/anno)	QV (Euro/m3)	Utenze (numero)	QF (Euro/utente/anno)	Importo (Euro/anno)		
AZIENDA SERVIZI TOANO SRL UNIPERSONALE	ATO 3 - REGGIO NELL'EMILIA	Acquedotto distribuzione	8.950	0,4790			4.287		
AIMAG S.P.A.	ATO 4 - MODENA	Altri servizi idrici			4.755	7,74	36.804		
AIMAG S.P.A.	ATO 4 - MODENA	Altri servizi idrici			20	1.044,96	20.899		

8.3 Acquisto servizi all'ingrosso

In questo paragrafo, con riferimento agli acquisti all'ingrosso, sono stati rendicontati i volumi, le tariffe di quota fissa e variabile e i conseguenti importi come fatturati tra i soggetti coinvolti nello scambio e relativa valorizzazione a seguito della presente validazione.

Si riporta di seguito l'attività di validazione effettuata dalla presente Agenzia sulla rendicontazione fornita dai gestori interessati negli scambi all'ingrosso per quanto attiene gli acquisti effettuati da IRETI S.p.a. nei tre territori gestiti.

2020 – PARMA - ACQUISTI

Nella raccolta dati annualità 2020, file "PR_FORMAT_RACCOLTA_WS_rev1.xlsx" a PG_AT_03-03-2022_0002292, il gestore IRETI_PR ha fornito la seguente rendicontazione di sintesi come acquisti all'ingrosso:

3. Costi per acquisto all'ingrosso			costi sostenuti di fornitura all'ingrosso, criterio di competenza				
ANNO 2020 - CO ^{effettivo 2020} ai fini del CO _{reg} comma 21.1 All.A del. 580/2019/Ridr							
Soggetto da cui si acquista	ATO	Servizio	Volumi erogati / trattati (m3/anno)	QV (Euro/m3)	Utenze (numero)	QF (Euro/utenze/anno)	Importo (Euro/anno)
EMILIAMBIENTE	Reggio Emilia	Acquedotto distribuzione	1.000.000	0,5049			504.903
EMILIAMBIENTE	Reggio Emilia	Acquedotto distribuzione	240.964	0,4328			104.283
MONTAGNA 2000	Reggio Emilia	Acquedotto distribuzione	2.222	0,9319	1	22	2.093

2020 – PARMA - ACQUISTO ingrosso acqua da EMILIAMBIENTE_PR

Dal riscontro effettuato con la documentazione fornita per l'anno 2020 da entrambi i soggetti coinvolti nello scambio, relativamente agli acquisti di acqua all'ingrosso effettuate da IRETI nei confronti di EMILIAMBIENTE per l'ambito tariffario di Parma, emerge quanto segue:

EMILIAMBIENTE/2020													
Data Fattura	Anno	Numero fattura	Acquisto/Vendita	Soggetto	Oggetto della prestazione	Codice servizio all'ingrosso	Periodo di competenza	QF (Euro/anno)	Volumi	QV (Euro/anno)	Importo quota variabile fatturata	Altri importi inclusi nella fattura (ad es. aggio di fatturazione)	Totale Fattura netto IVA
15.01.2021	2020	EFV21-00002	Acquisto	EMILIAMBIENTE	Acquedotto distribuzione	-	4 tri_2020		87.421	0,504903	44.139,13		44.139,13
15.01.2021	2020	EFV21-00002	Acquisto	EMILIAMBIENTE	Acquedotto distribuzione	-	4 tri_2020		240.964	0,432774	104.282,95		104.282,95
15.01.2021	2020	EFV21-00002	Acquisto	EMILIAMBIENTE	Acquedotto distribuzione	-	Cong I tri_2020		298.255	0,504903	150.589,84		150.589,84
15.01.2021	2020	EFV21-00002	Acquisto	EMILIAMBIENTE	Acquedotto distribuzione	-	Cong II tri_2020		288.414	0,504903	145.621,09		145.621,09
15.01.2021	2020	EFV21-00002	Acquisto	EMILIAMBIENTE	Acquedotto distribuzione	-	Cong III tri_2020		325.910	0,504903	164.552,94		164.552,94

Riepilogo ATERSIR – Riepilogo fatture acquisto acqua all'ingrosso 2020 emesse da Emiliambiente verso Ireti_RE

Trattasi della fornitura di acqua all'ingrosso ceduta da Emiliambiente S.p.a. al gestore IRETI per la fornitura alle utenze site nel Comune di Noceto (PR) come da Convenzione stipulata in data 22.10.1999 e relative appendici integrative.

Le vendite di acqua all'ingrosso realizzate in ottemperanza alla citata Convenzione rientrano tra le componenti oggetto di regolazione tariffaria ARERA e pertanto la loro valorizzazione deve recepire il principio ARERA di applicazione, ai corrispettivi dichiarati ai sensi della DAEESI n. 347/2012, dei moltiplicatori tariffari approvati, di cui si riporta un estratto con riferimento agli acquisti all'ingrosso realizzati da IRETI_PR da Emiliambiente:

ACQUISTI DI IREN_PARMA		1,173	1,030	1,091
Emiliambiente		Tariffe 2019	Tariffe 2020	Tariffe 2021
Vendita acqua all'ingrosso vs. Iren_PR	0-1.000.000 mc/anno	0,490197	0,504903	0,534805
	1.000.001-3.000.000 mc/anno	0,420169	0,432774	0,458404
	oltre 3.000.000 mc/anno	0,392157	0,403922	0,427843

Si evince che le tariffe applicate in fattura nello scambio all'ingrosso di acqua trova corrispondenza con quanto ivi regolamentato pertanto i relativi ricavi tariffari rendicontati dal gestore risultano correttamente valorizzati.

2020 – PARMA - ACQUISTO servizio depurazione da EMILIAMBIENTE_PR

Il gestore IRETI_PR non ha rendicontato nulla come acquisto ingrosso dal gestore Emiliambiente del servizio depurazione-fognatura effettuato nell'ambito tariffario di Parma. Dal riscontro effettuato con la documentazione fornita per l'anno 2020 dalla controparte si rileva quanto segue:

DATI DI COMPETENZA 2020									
Data Fattura	Anno	Numero fattura	Acquisto/Vendita	Soggetto	Oggetto della prestazione	Codice servizio all'ingrosso	Periodo di competenza	QF (Euro/anno)	Totale Fattura netto IVA
11/02/2021	2021	EFV21-00001	Vendita	IRETI SPA	servizio fognai/depurazione	6 - Depurazione	anno 2020	57.157,86	57.157,86
11/02/2021	2021	EFV21-00001	Vendita	IRETI SPA	servizio fognai/depurazione	5 - Fognatura (nera e mista)	anno 2020	22.183,98	22.183,98

Riepilogo ATERSIR fatture di acquisto 2020 servizio depurazione scarichi reflui da Emiliambiente per il territorio di Parma gestito da Ireti

Trattasi dei corrispettivi derivanti dal servizio di depurazione scarichi reflui effettuato per le utenze civili residenti nelle aree di confine dei Comuni di Fontevivo-Fontanellato (PR) e Parma-Trecasali (PR) come da Convenzione stipulata tra le parti in data 01.03.2007 e addendum successivi.

Gli scambi realizzati in ottemperanza a tale accordo possono essere valorizzati esclusivamente applicando i moltiplicatori tariffari approvati periodicamente da ARERA, di cui si riporta di seguito estratto relativo al servizio di depurazione reflui fognari acquisito da IRETI:

ACQUISTI DI IREN_PARMA		1,173	1,030	1,091
Emiliambiente		Tariffe 2019	Tariffe 2020	Tariffe 2021
Depurazione reflui fognari vs. Iren_PR	€/anno	77.031	79.342	84.041

Si evince che la tariffa QF applicata in fattura nello scambio all'ingrosso del servizio di depurazione reflui tra Emiliambiente e IRETI_PR trova corrispondenza con quanto ivi regolamentato pertanto i relativi costi tariffari rendicontati dal gestore risultano correttamente valorizzati.

2020 – PARMA - ACQUISTO ingrosso acqua da MONTAGNA2000 PR

Dal riscontro effettuato con la documentazione contabile fornita dalla controparte, relativamente agli acquisti all'ingrosso effettuati da IRETI nei confronti di Montagna2000 S.p.a. per l'ambito territoriale di Parma nell'anno 2020 emerge che IRETI_PR ha fornito un dettaglio parziale delle fatture, pertanto si allega quanto rendicontato dalla controparte Montagna2000 S.p.a.:

DATI DI COMPETENZA 2020													
Data Fattura	Anno	Numero fattura	Acquisto/Vendita	Soggetto	Oggetto della prestazione	Codice servizio all'ingrosso	Periodo di competenza	QF (Euro/anno)	Volumi	QV (Euro/anno)	Importo quota variabile fatturata	Altri importi inclusi nella fattura (ad es. aggio di fatturazione, importi di competenza di anni precedenti)	Totale Fattura netto IVA
18/01/2021	2020	6986	Vendita	Ireti SpA	Fornitura Acqua	4	4° 2020	22,68	0		0,00		22,68
18/01/2021	2020	6987	Vendita	Ireti SpA	Fornitura Acqua	4	4° 2020	22,68	835	0,931938	778,17		800,85
18/01/2021	2020	6988	Vendita	Ireti SpA	Fornitura Acqua	4	4° 2020	22,68	0		0,00		22,68
18/01/2021	2020	6989	Vendita	Ireti SpA	Fornitura Acqua	4	4° 2020	22,68	0		0,00		22,68
18/01/2021	2020	6990	Vendita	Ireti SpA	Fornitura Acqua	4	4° 2020	22,68	95	0,931938	88,53		111,21
18/01/2021	2020	6991	Vendita	Ireti SpA	Fornitura Acqua	4	4° 2020	22,68	119	0,931938	110,90		133,58
21/10/2020	2020	88590	Vendita	Ireti SpA	Fornitura Acqua	4	3° 2020	23,18	0		0,00		23,18
21/10/2020	2020	88591	Vendita	Ireti SpA	Fornitura Acqua	4	3° 2020	23,18	1.257	0,931938	1.171,45		1.194,64
21/10/2020	2020	88592	Vendita	Ireti SpA	Fornitura Acqua	4	3° 2020	23,18	0	0,000000	0,00		23,18
21/10/2020	2020	88593	Vendita	Ireti SpA	Fornitura Acqua	4	3° 2020	23,18	818	0,931938	762,33		785,51
21/10/2020	2020	88594	Vendita	Ireti SpA	Fornitura Acqua	4	3° 2020	23,18	306	0,931938	285,17		308,35
21/10/2020	2020	88595	Vendita	Ireti SpA	Fornitura Acqua	4	3° 2020	23,18	879	0,931938	819,17		842,35
30/07/2020	2020	67035	Vendita	Ireti SpA	Fornitura Acqua	4	2° 2020	22,18			0,00		22,18
30/07/2020	2020	67036	Vendita	Ireti SpA	Fornitura Acqua	4	2° 2020	22,18	957	0,931938	891,86		914,04
30/07/2020	2020	67037	Vendita	Ireti SpA	Fornitura Acqua	4	2° 2020	22,18			0,00		22,18
30/07/2020	2020	67038	Vendita	Ireti SpA	Fornitura Acqua	4	2° 2020	22,18	680	0,931938	633,72		655,80
30/07/2020	2020	67039	Vendita	Ireti SpA	Fornitura Acqua	4	2° 2020	22,18	138	0,931938	128,61		150,79
30/07/2020	2020	67040	Vendita	Ireti SpA	Fornitura Acqua	4	2° 2020	22,18	447	0,931938	416,58		438,76
15/04/2020	2020	33425	Vendita	Ireti SpA	Fornitura Acqua	4	1° 2020	23,18	0		0,00		23,18
15/04/2020	2020	33426	Vendita	Ireti SpA	Fornitura Acqua	4	1° 2020	23,18	637	0,931938	593,64		616,82
15/04/2020	2020	33427	Vendita	Ireti SpA	Fornitura Acqua	4	1° 2020	23,18			0,00		23,18
15/04/2020	2020	33428	Vendita	Ireti SpA	Fornitura Acqua	4	1° 2020	23,43	404	0,931938	376,50		399,93
15/04/2020	2020	33430	Vendita	Ireti SpA	Fornitura Acqua	4	1° 2020	23,18	145	0,931938	135,13		158,31
									7.717		0,00		7.716,17

Riepilogo ATERSIR fatture di acquisto 2020 acqua all'ingrosso da Montagna2000 S.p.a. per il territorio di Parma gestito da Ireti

Trattasi della fornitura di acqua all'ingrosso acquisita da IRETI verso Montagna2000 S.p.a. per servire utenze per consumo umano in alcune frazioni del Comune di Collecchio, Sala Baganza ecc., come da apposito Accordo stipulato tra le parti in data 21.12.2007 e successive modifiche. Tali transizioni rientrano tra le componenti oggetto di regolazione tariffaria ARERA e pertanto la loro valorizzazione deve recepire il principio ARERA di applicazione, ai corrispettivi dichiarati ai sensi della DAEEGS n. 347/2012, dei moltiplicatori tariffari approvati, di cui si riporta di seguito un estratto:

ACQUISTI DI IREN_PARMA		1,188	1,030	1,060
M2000		Tariffe 2019	Tariffe 2020	Tariffe 2021
Vendita acqua all'ingrosso vs. Iren_PR	€/anno	0,931938	0,959896	0,987854

Si evince che la tariffa applicata in fattura nello scambio all'ingrosso acquistato tra IRETI_PR e Montagna2000 non trova piena corrispondenza con quanto sopra regolamentato pertanto la scrivente ha proceduto a valorizzare i volumi rendicontati applicando la tariffa QV 2020 corretta di 0,959896 €/mc ricalcolando conseguentemente i relativi costi tariffari.

2020 – REGGIO EMILIA - ACQUISTI

Nella raccolta dati annualità 2020, file "Raccolta dati_2020_consuntivi.xlsx" a Prot_PG_AT_03-03-2022_0002292, il gestore IRETI_RE ha fornito la seguente rendicontazione di sintesi come acquisti all'ingrosso:

DATI DI COMPETENZA 2020									
Data Fattura	Anno	Numero fattura	Acquisto/Vendita	Soggetto	Oggetto della prestazione	Codice servizio all'ingrosso	Periodo di competenza	QF (Euro/anno)	Totale Fattura netto IVA
31/08/2020	2020	2020 / V1 / 4215	Acquisto	AIMAG	Depurazione	6	2 quadr	190.000,00	190.000,00
22/12/2020	2020	2020/V1/5982	Acquisto	AIMAG	Depurazione	6	3 quadr	190.000,00	190.000,00
18/12/2020	2020	2020/V1/5944	Acquisto	AIMAG	Depurazione	6	Cong_2019	218.292,39	218.292,39
30/04/2020	2020	2020/V1/2616	Acquisto	AIMAG	Depurazione	6	1 quadr	190.000,00	190.000,00

Essendo presente una fattura di conguaglio dell'anno 2019, si procederà a scomputarla e ad imputare, di conseguenza, la fattura di conguaglio 2020 presente nel file "RE_format_raccolta WS.xls"

Data Fattura	Anno	Numero fattura	Acquisto/Vendita	Soggetto	Oggetto della prestazione	Codice servizio all'ingrosso	Periodo di competenza	QF (Euro/anno)	Totale Fattura netto IVA
31/12/2021	2021	2021/V1/4522	Acquisto	AIMAG	Depurazione	-	Conguaglio 2020	227.763,35	227.763,35

2020 – REGGIO EMILIA – ACQUISTO servizio depurazione da AIMAG_MO

Dal riscontro effettuato con la documentazione contabile fornita dal gestore, relativamente agli acquisti all'ingrosso effettuati da IRETI nei confronti di Aimag S.p.a. per l'ambito territoriale di Reggio Emilia nell'anno 2020 emerge quanto segue:

2) VENDITE AIMAG SPA ==> IRETI_RE (NOTA p.to 8.1 - 8.3)			2020
IOTA p.to 8 - Corrispettivo per la gestione del depuratore			
mc	€/mc	Totale €	
976.251	0,684941	€ 668.674,28	
152.334	0,810135	€ 123.411,16	
1.128.585		€ 792.085,44	
IOTA p.to 8 - Corrispettivo per servizio fognatura			
mc	€/mc	Totale €	
1.128.585	0,005031	€ 5.677,91	
		€ 797.763,35	TOT 2020 che IRETI riconosce ad AIMAG (Nota)

Riepilogo acquisto 2020 servizio gestione depurazione da Aimag per il territorio di Parma gestito da Ireti

Trattasi della fornitura del servizio di depurazione reflui delle utenze provenienti dal territorio del Comune di Correggio (afferenti al gestore IRETI_RE) mediante utilizzo dell'impianto di depurazione sito nel Comune di Carpi (gestito da Aimag) ai sensi della Convenzione stipulata tra le parti in data 30 luglio 1999.

Per quanto attiene il corrispettivo per la gestione del depuratore utenti civili e assimilati (che IRETI riconosce ad AIMAG e determinato dalle entrate tariffarie del servizio depurazione), la valorizzazione della tariffa rendicontata dal gestore risulta definita in modo induttivo. Ai fini della presente validazione si è proceduto ad applicare d'ufficio la tariffa di depurazione usi civili presente in articolazione tariffaria postTICSI del gestore IRETI_RE in quanto quest'ultimo procede a emettere fattura nei confronti degli utenti e a girare il corrispettivo introitato, per il medesimo ammontare, al gestore AIMAG. La tariffa applicata d'ufficio per lo scambio citato, rilevando in articolazione tariffaria, risulta oggetto di aggiornamento teta periodico e risulta pari a 0,687659€/mc.

Per quanto attiene il corrispettivo per la gestione del depuratore utenti produttivi (che IRETI riconosce ad AIMAG e determinato dalle entrate tariffarie del servizio depurazione), la valorizzazione della tariffa rendicontata dal gestore risulta anch'essa definita in modo induttivo. Ai fini della presente validazione si è proceduto a mantenere la medesima rendicontata in quanto, come specificato in sede di

istruttoria per l'aggiornamento tariffario 2018-2019 (MTI2) la fatturazione degli scarichi produttivi è sviluppata in base ad una formula che considera le caratteristiche quali-quantitative del reflu, variabili da un anno all'altro. Per tale tipologia di scarichi pertanto non è possibile indicare un'unica tariffa QV che permane quindi calcolata come rapporto tra importo complessivo fatturato e rispettivi volumi scaricati in fognatura.

Per quanto attiene il corrispettivo per il servizio di fognatura (che IRETI riconosce ad AIMAG in quanto relativo all'utilizzo del collettore fognario di proprietà di AIMAG utilizzato per far confluire i liquami di Correggio al depuratore di Carpi), la valorizzazione della tariffa rendicontata dal gestore non recepisce il principio ARERA di applicazione, ai corrispettivi dichiarati ai sensi della DAEESI n. 347/2012, dei moltiplicatori tariffari approvati pertanto si è proceduto al ricalcolo d'ufficio:

IRETI_RE - APPLICAZIONE TETA di AIMAG (da NOTA)				
p.to 8.3 - Corrispettivo per servizio fognatura da NOTA				
Ricalcolate le tariffe d'ufficio relative al p.to 3 della NOTA tra Aimag e IRETI_RE come di seguito:				
Tariffe 2019	Teta_20 Aimag	Tariffe 2020	Teta_21 Aimag	Tariffe 2021
0,005112	1	0,005112	1,036	0,005296

Ricalcolo ATERSIR acquisto 2020 servizio gestione fognatura da Aimag per il territorio di Parma gestito da Ireti

La valorizzazione delle voci eventualmente modificate come sopra descritto, sono riassunte nella tabella seguente:

2) VENDITE AIMAG SPA ==> IRETI_RE (NOTA p.to 8.1 - 8.3)			2020
NOTA p.to 8.1 - Corrispettivo per la gestione del depuratore			
mc	€/mc	Totale €	
976.251	0,687659	€ 671.327,79	
152.334	0,810135	€ 123.411,16	
1.128.585		€ 794.738,95	
NOTA p.to 8.3 - Corrispettivo per servizio fognatura			
mc	€/mc	Totale €	
1.128.585	0,005112	€ 5.769,32	

Riepilogo post validazione acquisto 2020 servizio gestione depurazione da Aimag per il territorio di Parma gestito da Ireti



2020 - Valorizzazione costi tariffari da ACQUISTI all'ingrosso di IRETI - RIEPILOGO

A seguito dell'attività di validazione operata, si riepilogano per l'anno 2020 i costi per acquisti all'ingrosso realizzati da IRETI per ciascuno dei tre ambiti tariffari gestiti, come inseriti nel foglio "Costi per acquisto all'ingrosso" del tool MTI-3:

IRETI_PR – Costi per acquisto all'ingrosso 2020

Soggetto da cui si acquista	ATO	Servizio	ANNO 2020 - CO ^{effettivo, 2020} ai fini del RC _{WS} comma 27.1 MTI-3					
			Volumi erogati / trattati (m3/anno)	QV (Euro/m3)		Utenze (numero)	QF (Euro/utente/anno)	Importo (Euro/anno)
EMILIAMBIENTE	ATO 2 - PARMA	Acquedotto distribuzione	240.964	0,432774				104.283
EMILIAMBIENTE	ATO 2 - PARMA	Acquedotto distribuzione	1.000.000	0,504903				504.903
MONTAGNA2000	ATO 2 - PARMA	Acquedotto distribuzione	7.717	0,959896		6	524,40	10.554
EMILIAMBIENTE	ATO 2 - PARMA	Depurazione				1	57.157,86	57.158
EMILIAMBIENTE	ATO 2 - PARMA	Fognatura (nera e mista)				1	22.183,98	22.184

IRETI_RE – Costi per acquisto all'ingrosso 2020

			ANNO 2020 - CO ^{effettivo,2020} ai fini del RC _{WS} comma 27.1 MTI-3				
 Soggetto da cui si acquista 	ATO	Servizio	Volumi erogati / trattati (m3/anno)	QV (Euro/m3)	Utenze (numero)	QF (Euro/utente/anno)	Importo (Euro/anno)
AIMAG S.P.A.	ATO 4 - MODENA	Depurazione	976.251	0,687659			671.328
AIMAG S.P.A.	ATO 4 - MODENA	Depurazione	152.334	0,810135			123.411
AIMAG S.P.A.	ATO 4 - MODENA	Fognatura (nera e mista)	1.128.585	0,005112			5.769

2021 – PARMA - ACQUISTI

Nella raccolta dati annualità 2021, file "PR_FORMAT_RACCOLTA_WS_rev2.xlsx" a Prot_PG_AT_16-06-2022_0005952, il gestore IRETI_PR ha fornito la seguente rendicontazione di sintesi come acquisti all'ingrosso:

3. Costi per acquisto all'ingrosso			costi sostenuti di fornitura all'ingrosso, criterio di competenza				
			ANNO 2021 - CO ^{effettivo,2021} ai fini del CO _{WS} comma 21.1 All.A del. 580/2019/R/ldr				
Soggetto da cui si acquista	ATO	Servizio	Volumi erogati / trattati (m3/anno)	QV (Euro/m3)	Utenze (numero)	QF (Euro/utente/anno)	Importo (Euro/anno)
EMILIAMBIENTE	Parma	Acquedotto distribuzione	290.290	0,534805			155.249
EMILIAMBIENTE	Parma	Acquedotto distribuzione	293.358	0,534805			156.889
MONTAGNA 2000	Parma	Acquedotto distribuzione	568	0,990000	1	24	586
MONTAGNA 2000	Parma	Acquedotto distribuzione	312	0,990000	1	24	333
MONTAGNA 2000	Parma	Acquedotto distribuzione			1	24	24
MONTAGNA 2000	Parma	Acquedotto distribuzione			1	24	24
MONTAGNA 2000	Parma	Acquedotto distribuzione	3.522	0,990000	1	24	3.511
MONTAGNA 2000	Parma	Acquedotto distribuzione	192	0,990000	1	24	214
MONTAGNA 2000	Parma	Acquedotto distribuzione	5.165	0,990000	1	24	5.138
MONTAGNA 2000	Parma	Acquedotto distribuzione	579	0,990000	1	24	598
MONTAGNA 2000	Parma	Acquedotto distribuzione	2	0,990000	1	24	26
MONTAGNA 2000	Parma	Acquedotto distribuzione	868	0,990000	1	24	884
MONTAGNA 2000	Parma	Acquedotto distribuzione			1	24	24
MONTAGNA 2000	Parma	Acquedotto distribuzione			1	24	24
EMILIAMBIENTE	Parma	Acquedotto distribuzione	110.138	0,534805			58.902
EMILIAMBIENTE	Parma	Acquedotto distribuzione	160.086	0,458404			73.384
						Totale	455.810

2021 – PARMA - ACQUISTO ingrosso acqua da EMILIAMBIENTE_PR

Dal riscontro effettuato con la documentazione fornita per l'anno 2021, relativamente agli acquisti di acqua all'ingrosso effettuate da IRETI nei confronti di EMILIAMBIENTE per l'ambito tariffario di Parma, emerge quanto segue:

Data Fattura	Anno	Numero fattura	Acquisto/Vendita	Soggetto	Oggetto della prestazione	Codice servizio all'ingrosso	Periodo di competenza	QF (Euro/anno)	Volumi	QV (Euro/anno)	Importo quota variabile fatturata
11/08/2021	2021	EFV21-00049	Acquisto	EMILIAMBIENTE	Acquedotto distribuzione	4	II TRI		290.290	0,534805	155.248,54
26/04/2021	2021	EFV21-00028	Acquisto	EMILIAMBIENTE	Acquedotto distribuzione	4	I TRI		293.358	0,534805	156.889,33
31/01/2022	2021	EFV22-00010	Acquisto	EMILIAMBIENTE	Acquedotto distribuzione	4	IV TRI		110.138	0,534805	58.902,35
31/01/2022	2021	EFV22-00010	Acquisto	EMILIAMBIENTE	Acquedotto distribuzione	4	IV TRI		160.086	0,458404	73.384,06

Trattasi della fornitura di acqua all'ingrosso ceduta da Emiliambiente S.p.a. al gestore IRETI per la fornitura alle utenze site nel Comune di Noceto (PR) come da Convenzione stipulata in data 22.10.1999 e relative appendici integrative.

Le vendite di acqua all'ingrosso realizzate in ottemperanza alla citata Convenzione rientrano tra le componenti oggetto di regolazione tariffaria ARERA e pertanto la loro valorizzazione deve recepire il principio ARERA di applicazione, ai corrispettivi dichiarati ai sensi della DAEESG n. 347/2012, dei moltiplicatori tariffari approvati, di cui si riporta un estratto con riferimento agli acquisti all'ingrosso realizzati da IRETI_PR da Emiliambiente:

ACQUISTI DI IREN_PARMA		1,173	1,030	1,091
Emiliambiente		Tariffe 2019	Tariffe 2020	Tariffe 2021
Vendita acqua all'ingrosso vs. Iren_PR	0-1.000.000 mc/anno	0,490197	0,504903	0,534805
	1.000.001-3.000.000 mc/anno	0,420169	0,432774	0,458404
	oltre 3.000.000 mc/anno	0,392157	0,403922	0,427843

Si evince che le tariffe applicate in fattura nello scambio all'ingrosso di acqua non trovano piena corrispondenza con quanto ivi regolamentato, in quanto il gestore ha fatturato 160m3 applicando la tariffa prevista per i volumi superiori a 1.000.000 m3. Pertanto la scrivente ha proceduto a valorizzare i volumi rendicontati applicando la tariffa QV 2020 corretta di 0,534805 €/mc ricalcolando conseguentemente i relativi costi tariffari.

2021 – PARMA - ACQUISTO servizio depurazione da EMILIAMBIENTE_PR

Il gestore IRETI_PR non ha rendicontato nulla come acquisto ingrosso dal gestore Emiliambiente del servizio depurazione-fognatura effettuato nell'ambito tariffario di Parma. Dal riscontro effettuato con la documentazione fornita per l'anno 2021 dalla controparte si rileva quanto segue:

Soggetto a cui si vende	ATO	Servizio	Volumi erogati / trattati (m3/anno)	QV (Euro/m3)	Utenze (numero)	QF (Euro/utente/anno)	Importo (Euro/anno)
IRETI SPA	ATO 2-PARMA	6 - Depurazione			1	21.537,84	21.538
IRETI SPA	ATO 2-PARMA	5 - Fognatura (nera e mista)			1	55.493,07	55.493
						tot.	77.031

Trattasi dei corrispettivi derivanti dal servizio di depurazione scarichi reflui effettuato per le utenze civili residenti nelle aree di confine dei Comuni di Fontevivo-Fontanellato e Parma-Trecasali come da Convenzione stipulata tra le parti in data 01.03.2007 e addendum successivi.

Gli scambi realizzati in ottemperanza a tale accordo possono essere valorizzati esclusivamente applicando i moltiplicatori tariffari approvati periodicamente da ARERA di cui si riporta un estratto con riferimento al servizio di depurazione reflui fognari acquisito da IRETI:

ACQUISTI DI IREN_PARMA		1,173	1,030	1,091
Emiliambiente		Tariffe 2019	Tariffe 2020	Tariffe 2021
Depurazione reflui fognari vs. Iren_PR	€/anno	77.031	79.342	84.041

Si evince che la tariffa QF applicata in fattura nello scambio all'ingrosso del servizio di depurazione reflui tra Emiliambiente e IRETI_PR non trova corrispondenza con quella relativa al 2021, pertanto la scrivente procederà a valorizzare i costi rettificati.

2021– PARMA - ACQUISTO ingrosso acqua da MONTAGNA2000_PR

Dal riscontro effettuato con la documentazione contabile fornita dai gestori interessati dallo scambio, relativamente agli acquisti all'ingrosso effettuati da IRETI nei confronti di Montagna2000 S.p.a. per l'ambito territoriale di Parma nell'anno 2021 emerge quanto segue:

DATI DI COMPETENZA 2021												
Data Fattura	Anno	Numero fattura	Acquisto/Vendita	Soggetto	Oggetto della prestazione	Codice servizio all'ingrosso	Periodo di competenza	QF (Euro/anno)	Volumi	QV (Euro/anno)	Totale Fattura netto IVA	
05/05/2021	2021	1202100040554	Acquisto	MONTAGNA 2000	Acquedotto distribuzione	4	I TRI	24	568	0,990000	566,16	
05/05/2021	2021	1202100040558	Acquisto	MONTAGNA 2000	Acquedotto distribuzione	4	I TRI	24	312	0,990000	332,72	
05/05/2021	2021	1202100040555	Acquisto	MONTAGNA 2000	Acquedotto distribuzione	4	I TRI	24			23,84	
05/05/2021	2021	1202100040553	Acquisto	MONTAGNA 2000	Acquedotto distribuzione	4	I TRI	24			23,84	
05/05/2021	2021	1202100040556	Acquisto	MONTAGNA 2000	Acquedotto distribuzione	4	I TRI	24	3.522	0,990000	3.510,62	
05/05/2021	2021	1202100040557	Acquisto	MONTAGNA 2000	Acquedotto distribuzione	4	I TRI	24	192	0,990000	213,92	
05/08/2021	2021	1202100067017	Acquisto	MONTAGNA 2000	Acquedotto distribuzione	4	II TRI	24	5.165	0,990000	5.137,73	
05/08/2021	2021	1202100067018	Acquisto	MONTAGNA 2000	Acquedotto distribuzione	4	II TRI	24	579	0,990000	587,59	
05/08/2021	2021	1202100067019	Acquisto	MONTAGNA 2000	Acquedotto distribuzione	4	II TRI	24	2	0,990000	26,36	
05/08/2021	2021	1202100067015	Acquisto	MONTAGNA 2000	Acquedotto distribuzione	4	II TRI	24	868	0,990000	863,70	
05/08/2021	2021	1202100067014	Acquisto	MONTAGNA 2000	Acquedotto distribuzione	4	II TRI	24			24,38	
05/08/2021	2021	1202100067016	Acquisto	MONTAGNA 2000	Acquedotto distribuzione	4	II TRI	24			24,38	
								289,32	11.208,00	7,92	11.385,24	

Trattasi della fornitura di acqua all'ingrosso acquisita da IRETI verso Montagna2000 S.p.a. per servire utenze per consumo umano in alcune frazioni del Comune di Collecchio, Sala Baganza ecc., come da apposito Accordo stipulato tra le parti in data 21.12.2007 e successive modifiche. Tali transizioni rientrano tra le componenti oggetto di regolazione tariffaria ARERA e pertanto la loro valorizzazione deve recepire il principio ARERA di applicazione, ai corrispettivi dichiarati ai sensi della DAEEGSI n. 347/2012, dei moltiplicatori tariffari approvati, di cui si riporta di seguito estratto con riferimento agli acquisti di acqua all'ingrosso effettuati da IRETI nei confronti di Montagna2000:

ACQUISTI DI IREN PARMA		1,188	1,030	1,060
M2000		Tariffe 2019	Tariffe 2020	Tariffe 2021
Vendita acqua all'ingrosso vs. Iren_PR	€/anno	0,931938	0,959896	0,987854

La scrivente, sulla base dei volumi rendicontati dai gestori ha proceduto a valorizzazione lo scambio all'ingrosso acquedotto tra IRETI_PR e Montagna2000 applicando la tariffa QV 2021 come da comunicazione trasmessa alle parti (pari a 0,987854 €/mc) calcolando conseguentemente i relativi ricavi tariffari.

2021 – REGGIO EMILIA - ACQUISTI

Nella raccolta dati annualità 2021, file "RE_FORMAT_RACCOLTA_WS.xlsx" a Prot_PG_AT_16-06-2022_0005952, il gestore IRETI_RE ha fornito la seguente rendicontazione di sintesi come acquisti all'ingrosso:

3. Costi per acquisto all'ingrosso				costi sostenuti di fornitura all'ingrosso, criterio di competenza				
				ANNO 2021 - CO ₂ effettivo 2021 ai fini del CO ₂ comma 21.1 AILA del. 580/2019/IR/Idr				
	Soggetto da cui si acquista	ATO	Servizio	Volumi erogati / trattati (m3/anno)	QV (Euro/m3)	Utenze (numero)	QF (Euro/utente/anno)	Importo (Euro/anno)
	AIMAG		Depurazione			1	190.000,00	190.000
	AIMAG		Depurazione			1	190.000,00	190.000
	AIMAG		Depurazione			1	190.000,00	190.000
STIMA 2021 COME STANZIAMENTO A BILANCIO	AIMAG		Depurazione			1	190.000,00	190.000
							tot.	760.000

2021 – REGGIO EMILIA – ACQUISTO servizio depurazione da AIMAG MO

Dal riscontro effettuato con la documentazione contabile fornita dal gestore, relativamente agli acquisti all'ingrosso effettuati da IRETI nei confronti di Aimag S.p.a. per l'ambito territoriale di Reggio Emilia nell'anno 2020 emerge quanto segue:

Acquisto Servizi Wholesale - Competenze 2021



Data Fattura	Anno	Numero fattura	Acquisto/Vendita	Soggetto	Oggetto della prestazione	Codice servizio all'ingrosso	Periodo di competenza	QF (Euro/anno)	Volumi	QV (Euro/anno)	Importo quota variabile fatturata	Altri importi inclusi nella fattura (ad es. aggio di fatturazione, importi di competenza di anni precedenti)	Totale Fattura netto IVA	NOTE
30/04/2021	2021	2021/V1/1561	Acquisto	AIMAG	Depurazione	-	1 quadr	190.000,00			0,00		190.000,00	
31/08/2021	2021	2021/V1/2811	Acquisto	AIMAG	Depurazione	-	2 quadr	190.000,00			0,00		190.000,00	
30/12/2021	2021	2021 / V1 / 44	Acquisto	AIMAG	Depurazione	-	3 quadr	190.000,00			0,00		190.000,00	
			Acquisto	AIMAG	Depurazione	-	stima conguaglio 2021	190.000,00			0,00		190.000,00	
			TOTALE						0		0	0	760.000	

Si precisa che in corrispondenza di tale tipologia di scambio ingrosso, nelle annualità precedenti sono stati rilevati corrispettivi per il servizio di depurazione reflui delle utenze provenienti dal territorio del Comune di Correggio (affidenti al gestore IRETI) mediante utilizzo dell'impianto di depurazione sito nel Comune di Carpi (gestito da Aimag) ai sensi della Convenzione stipulata tra le parti in data 30 luglio 1999. Non disponendo di un conguaglio per le utenze civili, gli utenti produttivi e il servizio di depurazione per l'annualità 2021, tali voci di costo sono state valorizzate aggiornando le tariffe con il teta approvato e considerando i volumi del 2020.



2021 - Valorizzazione costi tariffari da ACQUISTI all'ingrosso di IRETI - RIEPILOGO

A seguito dell'attività di validazione operata, si riepilogano per l'anno 2021 i costi per acquisti all'ingrosso realizzati da IRETI per ciascuno dei tre ambiti tariffari gestiti, come inseriti nel foglio "Costi per acquisto all'ingrosso" del tool MTI-3:

IRETI_PR – Costi per acquisto all'ingrosso 2021

				ANNO 2021 - CO ^{effettivo,2021} ai fini del RC _{WS} comma 27.1 MTI-3				
 Soggetto da cui si acquista 	ATO	Servizio	Volumi erogati / trattati (m3/anno)	QV (Euro/m3)	Utenze (numero)	QF (Euro/utente/anno)	Importo (Euro/anno)	
EMILIAMBIENTE	ATO 2 - PARMA	Acquedotto distribuzione	177.831	0,458404			81.518	
EMILIAMBIENTE	ATO 2 - PARMA	Acquedotto distribuzione	1.000.000	0,534805			534.805	
MONTAGNA2000	ATO 2 - PARMA	Acquedotto distribuzione	11.208	0,987854	6	289,32	12.808	
EMILIAMBIENTE	ATO 2 - PARMA	Depurazione			1	60.509,00	60.509	
EMILIAMBIENTE	ATO 2 - PARMA	Fognatura (nera e mista)			1	23.531,00	23.531	

IRETI_RE – Costi per acquisto all'ingrosso 2021

				ANNO 2021 - CO ^{effettivo,2021} ai fini del RC _{WS} comma 27.1 MTI-3				
 Soggetto da cui si acquista 	ATO	Servizio	Volumi erogati / trattati (m3/anno)	QV (Euro/m3)	Utenze (numero)	QF (Euro/utente/anno)	Importo (Euro/anno)	
AIMAG S.P.A.	ATO 4 - MODENA	Depurazione	976.251	0,693627			677.154	
AIMAG S.P.A.	ATO 4 - MODENA	Depurazione	152.334	0,810135			123.411	
AIMAG S.P.A.	ATO 4 - MODENA	Fognatura (nera e mista)	1.128.585	0,005296			5.977	

9 Nuovi investimenti, dismissioni e CFP

Per la validazione dei dati compilati nella sezione “nuovi investimenti” e “dismissioni” del file RDT, con particolare riferimento ai valori di IP, CFP e LIC si rimanda all'allegato 1 “Validazione_Cespiti_2020_IRET” e all'allegato 2 “Validazione_Cespiti_2021_IRET”; per il 2021 il gestore ha fornito dati di preconsuntivo supportati comunque da evidenze contabili (libro cespiti in formato elettronico).

I dati e le informazioni economiche-tarifarie relative al 2021, già oggetto di verifica di congruenza (pre-validazione) saranno validate dall'Agenzia in sede di trasmissione dei dati consuntivi di Bilancio 2021 anche al fine di calcolare i conguagli effettivi e, conseguentemente, i conguagli “differenziali” (rispetto a quelli confluiti nella presente manovra tariffaria) da recepire nella predisposizione tariffaria 2024-2027.

I dati di IP, LIC e dismissioni stratificati nella sezione “nuovi investimenti” del file RDT, sono stati validati attraverso i file di cui al prot. PG_AT_16-06-2022_0005952, Allegato 1.

I dati di CFP stratificati nella sezione “nuovi investimenti” del file RDT, sono stati validati attraverso i file di cui al prot. PG_AT_03-03-2022_0002292, con successive integrazioni con prot. PG_AT_16-06-2022_0005952, Allegato 8 e chiarimenti informali.

Si riportano nel seguito le stratificazioni confluite nei tool di calcolo, nonché tabelle riepilogative dei CFP e dettaglio delle dismissioni.

9.1 Investimenti, LIC e CFP consuntivi 2020

Si evidenzia preliminarmente che, ai sensi della delibera CAMB 32/2018 “Servizio Idrico Integrato - Linee guida vincolanti per la definizione e la quantificazione degli investimenti di struttura e per il loro inserimento nel Programma Operativo degli Interventi (“POI”) e conseguente modalità di riconoscimento in tariffa.” e successivo aggiornamento CAMB n.63/2022, è stato verificato il rispetto del cap agli investimenti di struttura sulla base dei parametri definiti nei citati provvedimenti. Come evidenziato nelle seguenti tabelle, per nessun ambito si è resa necessaria l'applicazione del cap.

	Piacenza		Parma		Reggio Emilia	
	Investimenti diretti		Investimenti diretti		Investimenti diretti	
	2020	2021	2020	2021	2020	2021
IP-SII	23.848.478	21.742.490	24.526.744	23.469.493	31.131.404	36.579.749
IP-AAI	-	-	1.831	-	149.396	-
Totale	23.848.478	21.742.490	24.528.574	23.469.493	31.280.800	36.579.749
IP exp diretti	23.537.890	20.778.440	21.119.291	21.244.291	23.155.629	24.455.375
Tasso di realizzazione	101%	105%	116%	110%	135%	150%
	Piacenza		Parma		Reggio Emilia	
	Investimenti indiretti		Investimenti indiretti		Investimenti indiretti	
	2020	2021	2020	2021	2020	2021
IP-SII	1.139.601	625.972	987.239	442.052	1.449.856	553.381
IP-AAI	4.977	1.729	8.310	2.188	5.598	3.261
Totale	1.144.578	627.701	995.549	444.240	1.455.454	556.642
CAP	1.325.994	1.325.994	1.394.194	1.394.194	1.975.320	1.975.320
Taglio investimenti struttura	-	-	-	-	-	-

Figura 155

9.1.1 Piacenza

1. LAVORI IN CORSO							
			2020	2021			
		Saldo LIC ₂₀₂₀ (al netto dei saldi che risultino invariati da più di 4 anni)	6.248.597				
		Saldo LIC ₂₀₂₁ (al netto dei saldi che risultino invariati da più di 5 anni)	3.910.422				
2. NUOVI INVESTIMENTI (2020-2021)							
Categoria del cespite	Categoria di Immobilizzazione	Attività	Tipologia di costo sotteso ("Env", "Res", "Non ERC")	Anno cespite	IP (Euro)	CFP (Euro)	
Condotte di acquedotto	Servizio idrico integrato	Acquedotto	Non ERC	2020	9.355.277	250.493	
Opere idrauliche fisse di acquedotto	Servizio idrico integrato	Acquedotto	Res	2020	1.222.516	32.950	
Serbatoi	Servizio idrico integrato	Acquedotto	Non ERC	2020	729.184		
Impianti di sollevamento e pompaggio di acquedotto	Servizio idrico integrato	Acquedotto	Non ERC	2020	58.336		
Altri trattamenti di potabilizzazione (tra cui dispositivi di disinfezione, staccatura, filtrazione, addolcimento)	Servizio idrico integrato	Acquedotto	Non ERC	2020	119.209	328.363	
Gruppi di misura - altre attrezzature di acquedotto	Servizio idrico integrato	Acquedotto	Non ERC	2020	662.575		
Condotte fognarie	Servizio idrico integrato	Fognatura	Non ERC	2020	4.026.684	21.805	
Sifoni e scaricatori di piena e altre opere idrauliche fisse di fognatura	Servizio idrico integrato	Fognatura	Non ERC	2020	205		
Impianti di sollevamento e pompaggio di fognatura	Servizio idrico integrato	Fognatura	Non ERC	2020	392.345		
Impianti di sollevamento e pompaggio di depurazione	Servizio idrico integrato	Depurazione	Env	2020	512.110		
Impianti di depurazione - trattamenti sino al preliminare, integrativo, primario - fosse settiche e fosse Imhoff	Servizio idrico integrato	Depurazione	Env	2020	483.119		
Impianti di depurazione - trattamenti sino al secondario	Servizio idrico integrato	Depurazione	Env	2020	2.605.262		
Impianti di depurazione - trattamenti sino al terziario e terziario avanzato	Servizio idrico integrato	Depurazione	Env	2020	1.961.334		
Gruppi di misura - altre attrezzature di depurazione	Servizio idrico integrato	Depurazione	Env	2020	190.492		
Altri impianti	Servizio idrico integrato	Comune	Non ERC	2020	195.160		
Telecontrollo e teletrasmissione	Servizio idrico integrato	Comune	Non ERC	2020	680.506		
Autoveicoli - automezzi	Servizio idrico integrato	Comune	Non ERC	2020	244.527	15.000	
Terreni	Servizio idrico integrato	Comune	Non ERC	2020	282.203		
Fabbricati industriali	Servizio idrico integrato	Comune	Non ERC	2020	1.204.146		
Costruzioni leggere	Servizio idrico integrato	Comune	Non ERC	2020	48.769		
Studi, ricerche, brevetti, diritti di utilizzazione	Servizio idrico integrato	Comune	Non ERC	2020	538.297		
Altre immobilizzazioni materiali e immateriali	Servizio idrico integrato	Comune	Non ERC	2020	1.724		
Altri impianti	Altri servizi idrici	Comune	Non ERC	2020	2.727		
Terreni	Altri servizi idrici	Comune	Non ERC	2020	4.826		
Fabbricati industriali	Altri servizi idrici	Comune	Non ERC	2020	746		
Studi, ricerche, brevetti, diritti di utilizzazione	Altri servizi idrici	Comune	Non ERC	2020	1.809		
Altre immobilizzazioni materiali e immateriali	Altri servizi idrici	Comune	Non ERC	2020	34		

Figura 156

9.1.2 Parma

1. LAVORI IN CORSO							
			2020	2021			
		Saldo LIC ₂₀₂₀ (al netto dei saldi che risultino invariati da più di 4 anni)	5.734.969				
		Saldo LIC ₂₀₂₁ (al netto dei saldi che risultino invariati da più di 5 anni)	3.969.407				
2. NUOVI INVESTIMENTI (2020-2021)							
Categoria del cespite	Categoria di Immobilizzazione	Attività	Tipologia di costo sotteso ("Env", "Res", "Non ERC")	Anno cespite	IP (Euro)	CFP (Euro)	
Condotte di acquedotto	Servizio idrico integrato	Acquedotto	Non ERC	2020	9.558.438	276.158	
Opere idrauliche fisse di acquedotto	Servizio idrico integrato	Acquedotto	Res	2020	1.831.701	1.915.614	
Serbatoi	Servizio idrico integrato	Acquedotto	Non ERC	2020	1.140.603		
Impianti di sollevamento e pompaggio di acquedotto	Servizio idrico integrato	Acquedotto	Non ERC	2020	137.084		
Altri trattamenti di potabilizzazione (tra cui dispositivi di disinfezione, staccatura, filtrazione, addolcimento)	Servizio idrico integrato	Acquedotto	Non ERC	2020	2.331.858		
Gruppi di misura - altre attrezzature di acquedotto	Servizio idrico integrato	Acquedotto	Non ERC	2020	438.896		
Condotte fognarie	Servizio idrico integrato	Fognatura	Non ERC	2020	2.989.677	144.280	
Impianti di sollevamento e pompaggio di fognatura	Servizio idrico integrato	Fognatura	Non ERC	2020	772.613		
Impianti di sollevamento e pompaggio di depurazione	Servizio idrico integrato	Depurazione	Env	2020	562.643		
Impianti di depurazione - trattamenti sino al preliminare, integrativo, primario - fosse settiche e fosse limofili	Servizio idrico integrato	Depurazione	Env	2020	1.762.192		
Impianti di depurazione - trattamenti sino al secondario	Servizio idrico integrato	Depurazione	Env	2020	81.730		
Impianti di depurazione - trattamenti sino al terziario e terziario avanzato	Servizio idrico integrato	Depurazione	Env	2020	640.219	110.024	
Gruppi di misura - altre attrezzature di depurazione	Servizio idrico integrato	Depurazione	Env	2020	18.973		
Altri impianti	Servizio idrico integrato	Comune	Non ERC	2020	141.153		
Telecontrollo e teletrasmissione	Servizio idrico integrato	Comune	Non ERC	2020	313.320		
Autoveicoli - automezzi	Servizio idrico integrato	Comune	Non ERC	2020	148.399		
Terreni	Servizio idrico integrato	Comune	Non ERC	2020	647.023		
Fabbricati industriali	Servizio idrico integrato	Comune	Non ERC	2020	854.224		
Studi, ricerche, brevetti, diritti di utilizzazione	Servizio idrico integrato	Comune	Non ERC	2020	615.965		
Altre immobilizzazioni materiali e immateriali	Servizio idrico integrato	Comune	Non ERC	2020	1.348	5.000	
Altri impianti	Altri servizi idrici	Comune	Non ERC	2020	580		
Terreni	Altri servizi idrici	Comune	Non ERC	2020	3.124		
Fabbricati industriali	Altri servizi idrici	Comune	Non ERC	2020	483		
Studi, ricerche, brevetti, diritti di utilizzazione	Altri servizi idrici	Comune	Non ERC	2020	783		
Altre immobilizzazioni materiali e immateriali	Altri servizi idrici	Comune	Non ERC	2020	8		

Figura 157

9.1.3 Reggio Emilia

1. LAVORI IN CORSO							
			2020	2021			
		Saldo LIC ₂₀₂₀ (al netto dei saldi che risultino invariati da più di 4 anni)	13.273.498				
		Saldo LIC ₂₀₂₁ (al netto dei saldi che risultino invariati da più di 5 anni)	1.378.836				
2. NUOVI INVESTIMENTI (2020-2021)							
Categoria del cespite	Categoria di Immobilizzazione	Attività	Tipologia di costo sotteso ("Env", "Res", "Non ERC")	Anno cespite	IP (Euro)	CFP (Euro)	
Condotte di acquedotto	Servizio idrico integrato	Acquedotto	Non ERC	2020	12.288.170	957.716	
Opere idrauliche fisse di acquedotto	Servizio idrico integrato	Acquedotto	Res	2020	460.238		
Serbatoi	Servizio idrico integrato	Acquedotto	Non ERC	2020	1.093.031		
Impianti di sollevamento e pompaggio di acquedotto	Servizio idrico integrato	Acquedotto	Non ERC	2020	379.342		
Altri trattamenti di potabilizzazione (tra cui dispositivi di disinfezione, stoccatura, filtrazione, addolcimento)	Servizio idrico integrato	Acquedotto	Non ERC	2020	386.536		
Gruppi di misura - altre attrezzature di acquedotto	Servizio idrico integrato	Acquedotto	Non ERC	2020	1.047.439		
Condotte fognarie	Servizio idrico integrato	Fognatura	Non ERC	2020	5.640.255		
Sifoni e scaricatori di piena e altre opere idrauliche fisse di fognatura	Servizio idrico integrato	Fognatura	Non ERC	2020	29.216		
Impianti di sollevamento e pompaggio di fognatura	Servizio idrico integrato	Fognatura	Non ERC	2020	431.630		
Impianti di sollevamento e pompaggio di depurazione	Servizio idrico integrato	Depurazione	Env	2020	128.808		
Impianti di depurazione - trattamenti sino al preliminare, integrativo, primario - fosse settiche e fosse Imhoff	Servizio idrico integrato	Depurazione	Env	2020	1.124.015		
Impianti di depurazione - trattamenti sino al secondario	Servizio idrico integrato	Depurazione	Env	2020	2.600.416		
Impianti di depurazione - trattamenti sino al terziario e terziario avanzato	Servizio idrico integrato	Depurazione	Env	2020	2.834.044	802.281	
Gruppi di misura - altre attrezzature di depurazione	Servizio idrico integrato	Depurazione	Env	2020	38.335		
Altri impianti	Servizio idrico integrato	Comune	Non ERC	2020	216.253	27.049	
Telecontrollo e teletrasmissione	Servizio idrico integrato	Comune	Non ERC	2020	42.664		
Autoveicoli - automezzi	Servizio idrico integrato	Comune	Non ERC	2020	330.343		
Terreni	Servizio idrico integrato	Comune	Non ERC	2020	387.800		
Fabbricati industriali	Servizio idrico integrato	Comune	Non ERC	2020	2.274.562		
Studi, ricerche, brevetti, diritti di utilizzazione	Servizio idrico integrato	Comune	Non ERC	2020	845.887		
Altre immobilizzazioni materiali e immateriali	Servizio idrico integrato	Comune	Non ERC	2020	2.277		
Opere idrauliche fisse di acquedotto	Altri servizi idrici	Acquedotto	Res	2020	7.576		
Altri trattamenti di potabilizzazione (tra cui dispositivi di disinfezione, stoccatura, filtrazione, addolcimento)	Altri servizi idrici	Acquedotto	Non ERC	2020	38.917		
Altri impianti	Altri servizi idrici	Comune	Non ERC	2020	103.479		
Terreni	Altri servizi idrici	Comune	Non ERC	2020	3.101		
Fabbricati industriali	Altri servizi idrici	Comune	Non ERC	2020	479		
Studi, ricerche, brevetti, diritti di utilizzazione	Altri servizi idrici	Comune	Non ERC	2020	1.406		
Altre immobilizzazioni materiali e immateriali	Altri servizi idrici	Comune	Non ERC	2020	37		

Figura 158

9.2 Investimenti, LIC e CFP preconsuntivi 2021

9.2.1 Piacenza

1. LAVORI IN CORSO							
			2020	2021			
		Saldo LIC ₂₀₂₀ (al netto dei saldi che risultino invariati da più di 4 anni)		8.667.517			
		Saldo LIC ₂₀₂₁ (al netto dei saldi che risultino invariati da più di 5 anni)		5.567.311			
2. NUOVI INVESTIMENTI (2020-2021)							
Categoria del cespite	Categoria di Immobilizzazione	Attività	Tipologia di costo sotteso ("Env.", "Res.", "Non ERC")	Anno cespite	IP (Euro)	CFP (Euro)	
Condotte di acquedotto	Servizio idrico integrato	Acquedotto	Non ERC	2021	10.057.259	465.781	
Opere idrauliche fisse di acquedotto	Servizio idrico integrato	Acquedotto	Res	2021	1.032.441		
Serbatoi	Servizio idrico integrato	Acquedotto	Non ERC	2021	867.874		
Impianti di sollevamento e pompaggio di acquedotto	Servizio idrico integrato	Acquedotto	Non ERC	2021	223.348		
Altri trattamenti di potabilizzazione (tra cui dispositivi di disinfezione, staccatura, filtrazione, addolcimento)	Servizio idrico integrato	Acquedotto	Non ERC	2021	1.402.964		
Gruppi di misura - altre attrezzature di acquedotto	Servizio idrico integrato	Acquedotto	Non ERC	2021	586.043		
Telecontrollo e teletrasmissione di acquedotto	Servizio idrico integrato	Acquedotto	Non ERC	2021	5.457		
Condotte fognarie	Servizio idrico integrato	Fognatura	Non ERC	2021	3.744.362	0	
Impianti di sollevamento e pompaggio di fognatura	Servizio idrico integrato	Fognatura	Non ERC	2021	1.152.613		
Impianti di sollevamento e pompaggio di depurazione	Servizio idrico integrato	Depurazione	Env	2021	222.536		
Impianti di depurazione - trattamenti sino al preliminare, integrativo, primario - fosse settiche e fosse Imhoff	Servizio idrico integrato	Depurazione	Env	2021	509.845		
Impianti di depurazione - trattamenti sino al secondario	Servizio idrico integrato	Depurazione	Env	2021	298.676		
Impianti di depurazione - trattamenti sino al terziario e terziario avanzato	Servizio idrico integrato	Depurazione	Env	2021	1.142.584	288.239	
Gruppi di misura - altre attrezzature di depurazione	Servizio idrico integrato	Depurazione	Env	2021	21.710		
Telecontrollo e teletrasmissione di depurazione	Servizio idrico integrato	Depurazione	Env	2021	1.267		
Altri impianti	Servizio idrico integrato	Comune	Non ERC	2021	466.038		
Autoveicoli - automezzi	Servizio idrico integrato	Comune	Non ERC	2021	207.876		
Terreni	Servizio idrico integrato	Comune	Non ERC	2021	89.669		
Fabbricati industriali	Servizio idrico integrato	Comune	Non ERC	2021	135.794		
Studi, ricerche, brevetti, diritti di utilizzazione	Servizio idrico integrato	Comune	Non ERC	2021	200.106		
Altri impianti	Altri servizi idrici	Comune	Non ERC	2021	488		
Fabbricati industriali	Altri servizi idrici	Comune	Non ERC	2021	1.241		

Figura 159

9.2.2 Parma

1. LAVORI IN CORSO							
			2020	2021			
		Saldo LIC ₂₀₂₀ (al netto dei saldi che risultino invariati da più di 4 anni)		5.286.791			
		Saldo LIC ₂₀₂₁ (al netto dei saldi che risultino invariati da più di 5 anni)		5.578.967			
2. NUOVI INVESTIMENTI (2020-2021)							
Categoria del cespite	Categoria di Immobilizzazione	Attività	Tipologia di costo sotteso ("Env.", "Res.", "Non ERC")	Anno cespite	IP (Euro)	CFP (Euro)	
Condotte di acquedotto	Servizio idrico integrato	Acquedotto	Non ERC	2021	10.176.211	364.767	
Opere idrauliche fisse di acquedotto	Servizio idrico integrato	Acquedotto	Res	2021	951.218		
Serbatoi	Servizio idrico integrato	Acquedotto	Non ERC	2021	680.676		
Impianti di sollevamento e pompaggio di acquedotto	Servizio idrico integrato	Acquedotto	Non ERC	2021	195.072		
Altri trattamenti di potabilizzazione (tra cui dispositivi di disinfezione, staccatura, filtrazione, addolcimento)	Servizio idrico integrato	Acquedotto	Non ERC	2021	1.008.969	667	
Gruppi di misura - altre attrezzature di acquedotto	Servizio idrico integrato	Acquedotto	Non ERC	2021	1.028.778		
Telecontrollo e teletrasmissione di acquedotto	Servizio idrico integrato	Acquedotto	Non ERC	2021	23.506		
Condotte fognarie	Servizio idrico integrato	Fognatura	Non ERC	2021	3.489.168	29.400	
Sifoni e scaricatori di piena e altre opere idrauliche fisse di fognatura	Servizio idrico integrato	Fognatura	Non ERC	2021	40.923		
Impianti di sollevamento e pompaggio di fognatura	Servizio idrico integrato	Fognatura	Non ERC	2021	247.855		
Impianti di sollevamento e pompaggio di depurazione	Servizio idrico integrato	Depurazione	Env	2021	579.108		
Impianti di depurazione - trattamenti sino al preliminare, integrativo, primario - fosse settiche e fosse Imhoff	Servizio idrico integrato	Depurazione	Env	2021	334.778	0	
Impianti di depurazione - trattamenti sino al secondario	Servizio idrico integrato	Depurazione	Env	2021	1.395.299		
Impianti di depurazione - trattamenti sino al terziario e terziario avanzato	Servizio idrico integrato	Depurazione	Env	2021	2.318.153		
Gruppi di misura - altre attrezzature di depurazione	Servizio idrico integrato	Depurazione	Env	2021	43.201		
Telecontrollo e teletrasmissione di depurazione	Servizio idrico integrato	Depurazione	Env	2021	90.836		
Altri impianti	Servizio idrico integrato	Comune	Non ERC	2021	331.667		
Autoveicoli - automezzi	Servizio idrico integrato	Comune	Non ERC	2021	368.221		
Terreni	Servizio idrico integrato	Comune	Non ERC	2021	27.209		
Fabbricati industriali	Servizio idrico integrato	Comune	Non ERC	2021	394.398		
Studi, ricerche, brevetti, diritti di utilizzazione	Servizio idrico integrato	Comune	Non ERC	2021	184.300		
Altri impianti	Altri servizi idrici	Comune	Non ERC	2021	617		
Fabbricati industriali	Altri servizi idrici	Comune	Non ERC	2021	1.571		

Figura 160

9.2.3 Reggio Emilia

1. LAVORI IN CORSO							
		2020	2021				
		Saldo LIC ₂₀₂₀ (al netto dei saldi che risultino invariati da più di 4 anni)		12.187.798			
		Saldo LIC ₂₀₂₁ (al netto dei saldi che risultino invariati da più di 5 anni)		4.115.933			
2. NUOVI INVESTIMENTI (2020-2021)							
Categoria del cespite	Categoria di Immobilizzazione	Attività	Tipologia di costo sotteso ("Env", "Res", "Non ERC")	Anno cespite	IP (Euro)	CFP (Euro)	
Condotte di acquedotto	Servizio idrico integrato	Acquedotto	Non ERC	2021	11.983.611	1.151.803	
Opere idrauliche fisse di acquedotto	Servizio idrico integrato	Acquedotto	Res	2021	516.597		
Serbatoi	Servizio idrico integrato	Acquedotto	Non ERC	2021	912.277		
Impianti di sollevamento e pompaggio di acquedotto	Servizio idrico integrato	Acquedotto	Non ERC	2021	92.940		
Altri trattamenti di potabilizzazione (tra cui dispositivi di disinfezione, staccatura, filtrazione, addolcimento)	Servizio idrico integrato	Acquedotto	Non ERC	2021	189.751		
Gruppi di misura - altre attrezzature di acquedotto	Servizio idrico integrato	Acquedotto	Non ERC	2021	1.704.081		
Telecontrollo e teletrasmissione di acquedotto	Servizio idrico integrato	Acquedotto	Non ERC	2021	22.306		
Condotte fognarie	Servizio idrico integrato	Fognatura	Non ERC	2021	11.591.696	23.378	
Sifoni e scaricatori di piena e altre opere idrauliche fisse di fognatura	Servizio idrico integrato	Fognatura	Non ERC	2021	81		
Impianti di sollevamento e pompaggio di fognatura	Servizio idrico integrato	Fognatura	Non ERC	2021	486.457		
Impianti di sollevamento e pompaggio di depurazione	Servizio idrico integrato	Depurazione	Env	2021	237.915		
Impianti di depurazione - trattamenti sino al preliminare, integrativo, primario - fosse settiche e fosse Imhoff	Servizio idrico integrato	Depurazione	Env	2021	300.266		
Impianti di depurazione - trattamenti sino al secondario	Servizio idrico integrato	Depurazione	Env	2021	4.227.303		
Impianti di depurazione - trattamenti sino al terziario e terziario avanzato	Servizio idrico integrato	Depurazione	Env	2021	3.576.146	0	
Gruppi di misura - altre attrezzature di depurazione	Servizio idrico integrato	Depurazione	Env	2021	81.613		
Telecontrollo e teletrasmissione di depurazione	Servizio idrico integrato	Depurazione	Env	2021	18.045		
Altri impianti	Servizio idrico integrato	Comune	Non ERC	2021	318.015		
Autoveicoli - automezzi	Servizio idrico integrato	Comune	Non ERC	2021	399.428		
Terreni	Servizio idrico integrato	Comune	Non ERC	2021	11.700		
Fabbricati industriali	Servizio idrico integrato	Comune	Non ERC	2021	183.013		
Studi, ricerche, brevetti, diritti di utilizzazione	Servizio idrico integrato	Comune	Non ERC	2021	279.889		
Altri impianti	Altri servizi idrici	Comune	Non ERC	2021	920		
Fabbricati industriali	Altri servizi idrici	Comune	Non ERC	2021	2.341		

Figura 161

9.3 Dismissioni 2020

9.3.1 Piacenza

	Categoria del caspita	Categoria di immobilizzazione	Attività	Tipologia di costo sotteso ("Sic"/"Non ERC")	Anno dismissione	Anno caspita	P (Euro)	FA (Euro)	CFP (Euro)	FA clp (Euro)
	Terreni	Servizio idrico integrato	Comune	Non ERC	2020	2018	26.500			
	Condutture e opere idrauliche fase	Servizio idrico integrato			2020	2008	9.244		504	
	Condutture e opere idrauliche fase	Servizio idrico integrato			2020	2009	1.044		78	
	Condutture e opere idrauliche fase	Servizio idrico integrato			2020	2010	1.850		93	
	Condutture e opere idrauliche fase	Servizio idrico integrato			2020	2011	2.751		69	
	Condutture e opere idrauliche fase	Servizio idrico integrato			2020	2012	1.116		0	
	Condutture e opere idrauliche fase	Servizio idrico integrato			2020	2013	0		0	
	Condutture e opere idrauliche fase	Servizio idrico integrato			2020	2014	5.622		0	
	Condutture e opere idrauliche fase	Servizio idrico integrato			2020	2015	9.049		0	
	Condutture e opere idrauliche fase	Servizio idrico integrato			2020	2016	3.728		0	
	Condutture e opere idrauliche fase	Servizio idrico integrato			2020	2017	81.197		0	
	Condutture e opere idrauliche fase	Servizio idrico integrato	Acquedotto	Non ERC	2020	2018	19.378		0	
	Condutture e opere idrauliche fase	Servizio idrico integrato	Acquedotto	Non ERC	2020	2019	12.759		0	
	Gruppi di misura meccanici	Servizio idrico integrato			2020	2009	1.608		750	
	Gruppi di misura meccanici	Servizio idrico integrato			2020	2006	3.429		1.371	
	Gruppi di misura meccanici	Servizio idrico integrato			2020	2007	2.909		970	
	Gruppi di misura meccanici	Servizio idrico integrato			2020	2008	2.410		643	
	Gruppi di misura meccanici	Servizio idrico integrato			2020	2009	3.596		719	
	Gruppi di misura meccanici	Servizio idrico integrato			2020	2010	1.601		213	
	Gruppi di misura meccanici	Servizio idrico integrato			2020	2011	2.558		171	
	Gruppi di misura meccanici	Servizio idrico integrato			2020	2012	2.451		0	
	Gruppi di misura meccanici	Servizio idrico integrato			2020	2013	3.448		0	
	Gruppi di misura meccanici	Servizio idrico integrato			2020	2014	1.762		0	
	Gruppi di misura meccanici	Servizio idrico integrato			2020	2015	2.211		0	
	Gruppi di misura meccanici	Servizio idrico integrato			2020	2016	1.410		0	
	Gruppi di misura meccanici	Servizio idrico integrato			2020	2017	1.833		0	
	Gruppi di misura meccanici	Servizio idrico integrato	Acquedotto	Non ERC	2020	2018	2.221		0	
	Gruppi di misura meccanici	Servizio idrico integrato	Acquedotto	Non ERC	2020	2019	1.281		0	
	Fabbricati industriali	Servizio idrico integrato			2020	1994	15.060		6.777	
	Fabbricati industriali	Servizio idrico integrato			2020	1999	106.306		34.549	
	Fabbricati industriali	Servizio idrico integrato			2020	2001	8.424		2.317	
	Fabbricati industriali	Servizio idrico integrato			2020	2004	1.814		363	
	Fabbricati industriali	Servizio idrico integrato			2020	2006	8.719		1.308	
	Fabbricati industriali	Servizio idrico integrato			2020	2009	11.309		851	
	Fabbricati industriali	Servizio idrico integrato			2020	2010	6.998		390	
	Fabbricati industriali	Servizio idrico integrato	Comune	Non ERC	2020	2019	143		0	
	Fabbricati industriali	Altri servizi idrici			2020	1994	132		59	
	Fabbricati industriali	Altri servizi idrici			2020	1999	932		303	
	Fabbricati industriali	Altri servizi idrici			2020	2001	74		20	
	Fabbricati industriali	Altri servizi idrici			2020	2004	18		3	
	Fabbricati industriali	Altri servizi idrici			2020	2006	76		11	
	Fabbricati industriali	Altri servizi idrici			2020	2009	100		7	
	Fabbricati industriali	Altri servizi idrici			2020	2010	61		3	
	Fabbricati industriali	Altri servizi idrici	Comune	Non ERC	2020	2019	1		0	

Figura 162

9.3.2 Parma

	Categoria del caspita	Categoria di immobilizzazione	Attività	Tipologia di costo sotteso ("Sic"/"Non ERC")	Anno dismissione	Anno caspita	P (Euro)	FA (Euro)	CFP (Euro)	FA clp (Euro)
	Gruppi di misura meccanici	Servizio idrico integrato			2020	1998	150		178	
	Gruppi di misura meccanici	Servizio idrico integrato			2020	1999	159		138	
	Gruppi di misura meccanici	Servizio idrico integrato			2020	2000	156		125	
	Gruppi di misura meccanici	Servizio idrico integrato			2020	2001	1.830		1.348	
	Gruppi di misura meccanici	Servizio idrico integrato			2020	2002	1.202		801	
	Gruppi di misura meccanici	Servizio idrico integrato			2020	2003	1.109		666	
	Gruppi di misura meccanici	Servizio idrico integrato			2020	2004	2.131		1.137	
	Gruppi di misura meccanici	Servizio idrico integrato			2020	2005	2.962		1.382	
	Gruppi di misura meccanici	Servizio idrico integrato			2020	2006	3.689		1.475	
	Gruppi di misura meccanici	Servizio idrico integrato			2020	2007	2.056		686	
	Gruppi di misura meccanici	Servizio idrico integrato			2020	2008	1.915		511	
	Gruppi di misura meccanici	Servizio idrico integrato			2020	2009	1.759		352	
	Gruppi di misura meccanici	Servizio idrico integrato			2020	2010	1.939		299	
	Gruppi di misura meccanici	Servizio idrico integrato			2020	2011	2.496		166	
	Gruppi di misura meccanici	Servizio idrico integrato			2020	2012	3.509		0	
	Gruppi di misura meccanici	Servizio idrico integrato			2020	2013	1.672		0	
	Gruppi di misura meccanici	Servizio idrico integrato			2020	2014	2.080		0	
	Gruppi di misura meccanici	Servizio idrico integrato			2020	2015	1.232		0	
	Gruppi di misura meccanici	Servizio idrico integrato			2020	2016	2.162		0	
	Gruppi di misura meccanici	Servizio idrico integrato			2020	2017	2.318		0	
	Gruppi di misura meccanici	Servizio idrico integrato	Acquedotto	Non ERC	2020	2018	2.095		0	
	Gruppi di misura meccanici	Servizio idrico integrato	Acquedotto	Non ERC	2020	2019	1.752		0	
	Fabbricati industriali	Servizio idrico integrato			2020	1994	11.540		5.193	
	Fabbricati industriali	Servizio idrico integrato			2020	1999	81.459		26.474	
	Fabbricati industriali	Servizio idrico integrato			2020	2001	6.450		1.779	
	Fabbricati industriali	Servizio idrico integrato			2020	2004	1.390		278	
	Fabbricati industriali	Servizio idrico integrato			2020	2006	6.681		1.002	
	Fabbricati industriali	Servizio idrico integrato			2020	2009	8.735		654	
	Fabbricati industriali	Servizio idrico integrato			2020	2010	5.302		288	
	Fabbricati industriali	Servizio idrico integrato	Comune	Non ERC	2020	2019	109		0	
	Fabbricati industriali	Altri servizi idrici			2020	1994	204		92	
	Fabbricati industriali	Altri servizi idrici			2020	1999	1.439		468	
	Fabbricati industriali	Altri servizi idrici			2020	2001	114		31	
	Fabbricati industriali	Altri servizi idrici			2020	2004	20		9	
	Fabbricati industriali	Altri servizi idrici			2020	2006	118		18	
	Fabbricati industriali	Altri servizi idrici			2020	2009	154		12	
	Fabbricati industriali	Altri servizi idrici			2020	2010	95		5	
	Fabbricati industriali	Altri servizi idrici	Comune	Non ERC	2020	2019	2		0	

Figura 163

9.3.3 Reggio Emilia

	Categoria del capitale	Categoria di immobilizzazione	Attività	Tipologia di costo sotteso ("Eur", "Res", "Non ERC")	Anno dismissione	Anno cessate	P (Euro)	FA (Euro)	CFP (Euro)	FA clt (Euro)
	Temari	Servizio idrico integrato			2020	2000	26.631			
	Condutture e opere idrauliche fisse	Servizio idrico integrato	Fognatura	Non ERC	2020	2019	1.639			
	Gruppi di misura meccanici	Servizio idrico integrato			2020	2004	3.062	1.644		
	Gruppi di misura meccanici	Servizio idrico integrato			2020	2005	6.990	3.202		
	Gruppi di misura meccanici	Servizio idrico integrato			2020	2006	6.543	2.617		
	Gruppi di misura meccanici	Servizio idrico integrato			2020	2007	3.741	1.247		
	Gruppi di misura meccanici	Servizio idrico integrato			2020	2008	4.508	1.215		
	Gruppi di misura meccanici	Servizio idrico integrato			2020	2009	6.708	1.354		
	Gruppi di misura meccanici	Servizio idrico integrato			2020	2010	6.271	836		
	Gruppi di misura meccanici	Servizio idrico integrato			2020	2011	6.521	435		
	Gruppi di misura meccanici	Servizio idrico integrato			2020	2012	4.068	0		
	Gruppi di misura meccanici	Servizio idrico integrato			2020	2013	3.390	0		
	Gruppi di misura meccanici	Servizio idrico integrato			2020	2014	2.744	0		
	Gruppi di misura meccanici	Servizio idrico integrato			2020	2015	3.256	0		
	Gruppi di misura meccanici	Servizio idrico integrato			2020	2016	3.396	0		
	Gruppi di misura meccanici	Servizio idrico integrato			2020	2017	4.017	0		
	Gruppi di misura meccanici	Servizio idrico integrato	Acquedotto	Non ERC	2020	2018	4.607	0		
	Gruppi di misura meccanici	Servizio idrico integrato	Acquedotto	Non ERC	2020	2019	1.563	0		
	Autoveicoli	Servizio idrico integrato			2020	2008	11.077	8.862		
	Fabbricati industriali	Servizio idrico integrato			2020	1994	16.388	7.375		
	Fabbricati industriali	Servizio idrico integrato			2020	1999	115.680	37.586		
	Fabbricati industriali	Servizio idrico integrato			2020	2001	9.167	2.521		
	Fabbricati industriali	Servizio idrico integrato			2020	2004	1.974	389		
	Fabbricati industriali	Servizio idrico integrato			2020	2006	9.488	1.423		
	Fabbricati industriali	Servizio idrico integrato			2020	2009	12.404	930		
	Fabbricati industriali	Servizio idrico integrato			2020	2010	7.615	381		
	Fabbricati industriali	Servizio idrico integrato	Comune	Non ERC	2020	2019	155	0		
	Fabbricati industriali	Altri servizi idrici			2020	1994	131	59		
	Fabbricati industriali	Altri servizi idrici			2020	1999	925	301		
	Fabbricati industriali	Altri servizi idrici			2020	2001	77	20		
	Fabbricati industriali	Altri servizi idrici			2020	2004	16	3		
	Fabbricati industriali	Altri servizi idrici			2020	2006	76	11		
	Fabbricati industriali	Altri servizi idrici			2020	2009	59	7		
	Fabbricati industriali	Altri servizi idrici			2020	2010	67	9		
	Fabbricati industriali	Altri servizi idrici	Comune	Non ERC	2020	2019	7	0		

Figura 164

9.4 Dismissioni 2021

9.4.1 Piacenza

	Categoria del capitale	Categoria di immobilizzazione	Attività	Tipologia di costo sotteso ("Eur", "Res", "Non ERC")	Anno dismissione	Anno cessate	P (Euro)	FA (Euro)	CFP (Euro)	FA clt (Euro)
	Gruppi di misura meccanici	Servizio idrico integrato			2021	2005	4.224	1.971		
	Gruppi di misura meccanici	Servizio idrico integrato			2021	2006	7.907	3.161		
	Gruppi di misura meccanici	Servizio idrico integrato			2021	2007	6.834	2.278		
	Gruppi di misura meccanici	Servizio idrico integrato			2021	2008	5.487	1.463		
	Gruppi di misura meccanici	Servizio idrico integrato			2021	2009	5.707	1.140		
	Gruppi di misura meccanici	Servizio idrico integrato			2021	2010	4.904	654		
	Gruppi di misura meccanici	Servizio idrico integrato			2021	2011	4.617	308		
	Gruppi di misura meccanici	Servizio idrico integrato			2021	2012	7.099	0		
	Gruppi di misura meccanici	Servizio idrico integrato			2021	2013	3.386	0		
	Gruppi di misura meccanici	Servizio idrico integrato			2021	2014	5.637	0		
	Gruppi di misura meccanici	Servizio idrico integrato			2021	2015	3.200	0		
	Gruppi di misura meccanici	Servizio idrico integrato			2021	2016	4.208	0		
	Gruppi di misura meccanici	Servizio idrico integrato			2021	2017	3.953	0		
	Gruppi di misura meccanici	Servizio idrico integrato	Acquedotto	Non ERC	2021	2018	3.468	0		
	Gruppi di misura meccanici	Servizio idrico integrato	Acquedotto	Non ERC	2021	2019	3.758	0		
	Gruppi di misura - altre attrezzature di acquedotto	Servizio idrico integrato	Acquedotto	Non ERC	2021	2020	3.727	0		
	Gruppi di misura - altre attrezzature di acquedotto	Servizio idrico integrato	Acquedotto	Non ERC	2021	2021	1.403	0		
	Condutture e opere idrauliche fisse	Servizio idrico integrato			2021	2006	2.966	445		
	Condutture e opere idrauliche fisse	Servizio idrico integrato			2021	2013	4.253	0		
	Condutture e opere idrauliche fisse	Servizio idrico integrato			2021	2015	3.477	0		
	Condutture e opere idrauliche fisse	Servizio idrico integrato			2021	2016	2.869	0		
	Condutture e opere idrauliche fisse	Servizio idrico integrato			2021	2017	32.998	0		
	Condutture e opere idrauliche fisse	Servizio idrico integrato	Acquedotto	Non ERC	2021	2018	4.461	0		
	Condutture e opere idrauliche fisse	Servizio idrico integrato	Acquedotto	Non ERC	2021	2019	9.814	0		
	Condotte di acquedotto	Servizio idrico integrato	Acquedotto	Non ERC	2021	2020	2.544	0		
	Temari	Servizio idrico integrato			2021	2001	43.296	0		
	Altri impianti	Servizio idrico integrato			2021	2000	501	300		
	Autoveicoli	Servizio idrico integrato			2021	2008	803	0		
	Autoveicoli	Servizio idrico integrato			2021	2012	310	0		
	Temari	Altri servizi idrici			2021	2001	7.149	0		
	Altri impianti	Altri servizi idrici			2021	2000	1	1		
	Autoveicoli	Altri servizi idrici			2021	2008	523	418		
	Autoveicoli	Altri servizi idrici			2021	2012	7	0		

Figura 165

9.4.2 Parma

	Categoria del capitale	Categoria di immobilizzazione	Attività	Tipologia di costo sotteso ("Enr", "Res", "Non ERC")	Anno dismissione	Anno cessate	IP (Euro)	FA (Euro)	CFP (Euro)	FA clp (Euro)
	Gruppi di misura meccanici	Servizio idrico integrato			2021	1998	3.095		2.889	
	Gruppi di misura meccanici	Servizio idrico integrato			2021	1999	1.915		1.660	
	Gruppi di misura meccanici	Servizio idrico integrato			2021	2000	4.480		3.992	
	Gruppi di misura meccanici	Servizio idrico integrato			2021	2001	1.525		1.119	
	Gruppi di misura meccanici	Servizio idrico integrato			2021	2002	3.314		2.209	
	Gruppi di misura meccanici	Servizio idrico integrato			2021	2003	3.618		2.171	
	Gruppi di misura meccanici	Servizio idrico integrato			2021	2004	5.308		2.831	
	Gruppi di misura meccanici	Servizio idrico integrato			2021	2005	5.885		2.747	
	Gruppi di misura meccanici	Servizio idrico integrato			2021	2006	11.176		4.471	
	Gruppi di misura meccanici	Servizio idrico integrato			2021	2007	14.302		4.784	
	Gruppi di misura meccanici	Servizio idrico integrato			2021	2008	10.521		2.808	
	Gruppi di misura meccanici	Servizio idrico integrato			2021	2009	11.117		2.223	
	Gruppi di misura meccanici	Servizio idrico integrato			2021	2010	10.628		1.417	
	Gruppi di misura meccanici	Servizio idrico integrato			2021	2011	8.148		543	
	Gruppi di misura meccanici	Servizio idrico integrato			2021	2012	12.430		0	
	Gruppi di misura meccanici	Servizio idrico integrato			2021	2013	7.050		0	
	Gruppi di misura meccanici	Servizio idrico integrato			2021	2014	5.404		0	
	Gruppi di misura meccanici	Servizio idrico integrato			2021	2015	4.673		0	
	Gruppi di misura meccanici	Servizio idrico integrato			2021	2016	5.101		0	
	Gruppi di misura meccanici	Servizio idrico integrato			2021	2017	5.188		0	
	Gruppi di misura meccanici	Servizio idrico integrato	Acquedotto	Non ERC	2021	2018	6.395		0	
	Gruppi di misura meccanici	Servizio idrico integrato	Acquedotto	Non ERC	2021	2019	5.570		0	
	Gruppi di misura - altre attrezzature di acquedotto	Servizio idrico integrato	Acquedotto	Non ERC	2021	2020	7.197		0	
	Gruppi di misura - altre attrezzature di acquedotto	Servizio idrico integrato	Acquedotto	Non ERC	2021	2021	2.649		0	
	Impianti di depurazione - trattamenti sito all'incirca e terziario avanzato	Servizio idrico integrato	Depurazione	Enr	2021	2020	2.350			
	Condutture e opere idrauliche fase	Servizio idrico integrato			2021	2017	284			
	Condutture e opere idrauliche fase	Servizio idrico integrato	Acquedotto	Non ERC	2021	2018	21.996			
	Condotte di acquedotto	Servizio idrico integrato	Acquedotto	Non ERC	2021	2021	3.942			
	Temari	Servizio idrico integrato			2021	2001	54.798			
	Altri impianti	Servizio idrico integrato			2021	2000	634		380	
	Autoveicoli	Servizio idrico integrato			2021	2008	1.016		813	
	Autoveicoli	Servizio idrico integrato			2021	2012	382		0	
	Temari	Altri servizi idrici			2021	2001	9.048			
	Altri impianti	Altri servizi idrici			2021	2000	1		1	
	Autoveicoli	Altri servizi idrici			2021	2008	662		530	
	Autoveicoli	Altri servizi idrici			2021	2012	1		0	

Figura 166

9.4.3 Reggio Emilia

	Categoria del capitale	Categoria di immobilizzazione	Attività	Tipologia di costo sotteso ("Enr", "Res", "Non ERC")	Anno dismissione	Anno cessate	IP (Euro)	FA (Euro)	CFP (Euro)	FA clp (Euro)
	Condutture e opere idrauliche fase	Servizio idrico integrato			2021	1998	749		262	
	Condutture e opere idrauliche fase	Servizio idrico integrato			2021	2000	4.006		1.202	
	Condutture e opere idrauliche fase	Servizio idrico integrato			2021	2001	2.275		620	
	Condutture e opere idrauliche fase	Servizio idrico integrato			2021	2002	57.303		14.326	
	Condutture e opere idrauliche fase	Servizio idrico integrato			2021	2003	249		56	
	Condutture e opere idrauliche fase	Servizio idrico integrato			2021	2004	1.639		328	
	Condutture e opere idrauliche fase	Servizio idrico integrato			2021	2005	40.803		7.141	
	Condutture e opere idrauliche fase	Servizio idrico integrato			2021	2006	261		39	
	Condutture e opere idrauliche fase	Servizio idrico integrato			2021	2007	506		63	
	Condutture e opere idrauliche fase	Servizio idrico integrato			2021	2008	436		44	
	Condutture e opere idrauliche fase	Servizio idrico integrato			2021	2010	3.573		179	
	Condutture e opere idrauliche fase	Servizio idrico integrato			2021	2011	7.063		177	
	Condutture e opere idrauliche fase	Servizio idrico integrato			2021	2013	3.752		0	
	Condutture e opere idrauliche fase	Servizio idrico integrato			2021	2014	2.024		0	
	Condutture e opere idrauliche fase	Servizio idrico integrato			2021	2015	1.562		0	
	Condutture e opere idrauliche fase	Servizio idrico integrato			2021	2016	538		0	
	Condutture e opere idrauliche fase	Servizio idrico integrato			2021	2017	20.275		0	
	Condutture e opere idrauliche fase	Servizio idrico integrato	Acquedotto	Non ERC	2021	2018	550		0	
	Condotte di acquedotto	Servizio idrico integrato	Acquedotto	Non ERC	2021	2020	5.087		0	
	Condotte di acquedotto	Servizio idrico integrato	Acquedotto	Non ERC	2021	2021	28.815		0	
	Gruppi di misura meccanici	Servizio idrico integrato			2021	2004	7.825		4.173	
	Gruppi di misura meccanici	Servizio idrico integrato			2021	2005	13.475		6.286	
	Gruppi di misura meccanici	Servizio idrico integrato			2021	2006	10.490		4.182	
	Gruppi di misura meccanici	Servizio idrico integrato			2021	2007	12.930		4.310	
	Gruppi di misura meccanici	Servizio idrico integrato			2021	2008	12.848		3.426	
	Gruppi di misura meccanici	Servizio idrico integrato			2021	2009	17.334		3.487	
	Gruppi di misura meccanici	Servizio idrico integrato			2021	2010	8.487		1.133	
	Gruppi di misura meccanici	Servizio idrico integrato			2021	2011	13.116		875	
	Gruppi di misura meccanici	Servizio idrico integrato			2021	2012	10.323		0	
	Gruppi di misura meccanici	Servizio idrico integrato			2021	2013	7.695		0	
	Gruppi di misura meccanici	Servizio idrico integrato			2021	2014	10.010		0	
	Gruppi di misura meccanici	Servizio idrico integrato			2021	2015	7.584		0	
	Gruppi di misura meccanici	Servizio idrico integrato			2021	2016	5.842		0	
	Gruppi di misura meccanici	Servizio idrico integrato			2021	2017	8.512		0	
	Gruppi di misura meccanici	Servizio idrico integrato	Acquedotto	Non ERC	2021	2018	7.198		0	
	Gruppi di misura meccanici	Servizio idrico integrato	Acquedotto	Non ERC	2021	2019	6.478		0	
	Gruppi di misura - altre attrezzature di acquedotto	Servizio idrico integrato	Acquedotto	Non ERC	2021	2020	8.980		0	
	Gruppi di misura - altre attrezzature di acquedotto	Servizio idrico integrato	Acquedotto	Non ERC	2021	2021	4.460		0	
	Temari	Servizio idrico integrato			2021	2001	81.681			
	Altri impianti	Servizio idrico integrato			2021	2000	945		587	
	Autoveicoli	Servizio idrico integrato			2021	2008	1.515		1.212	
	Autoveicoli	Servizio idrico integrato			2021	2012	585		0	
	Temari	Altri servizi idrici			2021	2001	13.487		0	
	Altri impianti	Altri servizi idrici			2021	2000	2		1	
	Autoveicoli	Altri servizi idrici			2021	2008	987		790	
	Autoveicoli	Altri servizi idrici			2021	2012	1		0	

Figura 167

10 Determinazione dei conguagli 2019

Per quanto non già richiamato precedentemente (conguagli extra-tool concorrenti alla definizione della componente Variazioni sistemiche ed eventi eccezionali), si riportano nel seguito i calcoli per la definizione dei conguagli per recupero volumi ed energia elettrica 2019.

<i>Integrazioni componenti a conguaglio: recupero volumi 2019</i>			
	PARMA	PIACENZA	REGGIO EMILIA
	2023	2023	2023
minuendo ^{a-2}	58.131.611	44.626.292	76.525.969
sottraendo ^{a-2}	58.193.738	44.260.088	75.908.301
Recupero volumi 2019	-62.127	366.205	617.668
<i>[preconsuntivi]</i>	58.131.611	44.626.292	76.525.969
Bacini tariffari	53.820.668	43.282.806	70.845.398
Vendita ingrosso	3.106	0	55.850
Industriali	3.884.159	1.157.211	5.394.513
Prestazioni e servizi accessori	423.678	186.275	230.208
Autobotti	0	0	
Fognature bianche	0	0	
Caditoie	0	0	
<i>[consuntivi]</i>	58.193.738	44.260.088	75.908.301
Bacini tariffari	53.762.097	42.919.532	70.975.089
Vendita ingrosso	3.106	0	55.850
Industriali	4.000.627	1.157.572	4.644.854
Prestazioni e servizi accessori	427.908	182.984	232.507
Autobotti	0	0	0
Fognature bianche	0	0	0
Caditoie	0	0	0

Figura 168

<i>Integrazioni componenti a conguaglio: recupero energia elettrica 2019</i>			
	PARMA	PIACENZA	REGGIO EMILIA
	2023	2023	2023
Co _{ee,consuntivo 2019}	6.562.222	5.215.901	7.374.006
Kwh _{consuntivo 2019}	39.957.401	29.644.466	44.901.919
minuendo ^{a-2}	6.562.222	5.207.643	7.374.006
Co _{ee,preconsuntivo 2019}	6.571.372	5.172.992	7.388.112
Kwh _{preconsuntivo 2019}	39.974.987	29.355.603	44.914.842
sottraendo ^{a-2}	6.571.372	5.156.899	7.388.112
Recupero energia elettrica 2019	-9.150	50.745	-14.106

Figura 169

11 Attestazione, o motivazione in caso di scostamento, della corrispondenza tra gli investimenti programmati e gli investimenti effettivamente realizzati con riferimento agli anni 2020 e 2021

La verifica della corrispondenza tra gli investimenti programmati e gli investimenti effettivamente realizzati è svolta per gli anni 2020 e 2021 a livello di confronto fra il valore dell'investimento annuo (lordo contributi) indicato nel PDI e il consuntivo fornito dal gestore con la presente proposta tariffaria.

11.1 Piacenza

	2020	2021
Investimenti previsti a PDI	23.537.890	20.778.440

Tabella 8

	2020 Consuntivo	2021 Preconsuntivo
Entrate in esercizio	24.993.056	22.370.191
LIC inizio esercizio	9.802.559	9.704.376
LIC fine esercizio	9.704.376	14.234.829
Delta LIC	-98.183	4.530.453
Investimenti (totale)	24.894.873	26.900.644

Tabella 9

11.2 Parma

	2020	2021
Investimenti previsti a PDI	21.119.291	21.244.291

Tabella 10

	2020 Consuntivo	2021 Preconsuntivo
Entrate in esercizio	25.524.123	23.913.733
LIC inizio esercizio	11.481.641	10.159.020
LIC fine esercizio	10.159.020	10.865.759
Delta LIC	-1.322.621	706.739
Investimenti (totale)	24.201.502	24.620.472

Tabella 11

11.3 Reggio Emilia

	2020	2021
Investimenti previsti a PDI	23.721.566	24.460.888

Tabella 12

Attestazione, o motivazione in caso di scostamento, della corrispondenza tra gli investimenti programmati e gli investimenti effettivamente realizzati con riferimento agli anni 2020 e 2021

	2020 Consuntivo	2021 Preconsuntivo
Entrate in esercizio	32.736.254	37.136.391
LIC inizio esercizio	14.409.471	14.652.333
LIC fine esercizio	14.652.333	16.303.731
Delta LIC	242.862	1.651.398
Investimenti (totale)	32.979.116	38.787.789

Tabella 13

12 Corrispettivi applicati all'utenza finale

ATERSIR ha proceduto all'approvazione delle nuove strutture tariffarie ai sensi del TICS1 con i seguenti provvedimenti:

- con Deliberazione CLPC/2018/4 del 31 ottobre 2018, per l'ambito di Piacenza;
- con Deliberazione CLRE/2018/7 del 30 novembre 2018 per l'ambito di Reggio Emilia;
- con Deliberazione CLPR/2019/2 del 6 febbraio 2019 per l'ambito di Parma, successivamente oggetto di *errata corrige* con Deliberazione CAMB/2019/48 del 20 giugno 2019.

Come già esplicitato al par. 7.3, la struttura dei corrispettivi riportata nel file RDT è coerente con l'articolazione TICS1.

13 Predisposizione tariffaria

13.1 Posizionamento nella matrice di schemi regolatori

13.1.1 Selezione dello schema regolatorio

Il quadrante regolatorio risultante dall'elaborazione dei dati, ai sensi del comma 5.1 del MTI-3, è il VI. Lo schema regolatorio è invariato rispetto alla precedente predisposizione tariffaria.

Si riporta di seguito il dettaglio del quadrante dello schema regolatorio.

SCHEMI REGOLATORI			Del 580/2019/R/IDR		Del 639/2021/R/IDR	
VRG ²⁰¹⁸	UdM	euro	62.853.718		62.853.718	
Popolazione residente cui aggiungere 0,25xabitanti fluttuanti	n. abitante		342.513		342.513	
$\frac{VRG^{2018}}{pop+0,25pop_{flut}} \leq VRG_{PM}$ (SI) oppure $\frac{VRG^{2018}}{pop+0,25pop_{flut}} > VRG_{PM}$ (NO)	SI/NO		NO		NO	
Nessuna aggregazione o variazioni dei processi tecnici significative: (NO) oppure: Presenza di aggregazioni o variazioni dei processi tecnici significative: (SI)	SI/NO		SI		SI	
$\sum_{2020}^{2023} IP_a^{exp} + CFP_a^{exp}$	euro		84.444.164		87.498.164	
RAB _{MTI-2}	euro		151.743.295		151.743.295	
$\frac{\sum_{2020}^{2023} IP_a^{exp} + CFP_a^{exp}}{RAB_{MTI-2}} \leq \omega$ (SI) oppure $\frac{\sum_{2020}^{2023} IP_a^{exp} + CFP_a^{exp}}{RAB_{MTI-2}} > \omega$ (NO)	SI/NO		NO		NO	
SCHEMA REGOLATORIO (A)						
SCHEMA REGOLATORIO DI CONVERGENZA (B)	A/B		Schema regolatorio		Schema regolatorio	
ψ	(0,4-0,8)		0,40		0,40	
SCHEMA REGOLATORIO	(I, II, III, IV, V, VI)		VI		VI	

Figura 170

Le aggregazioni o variazioni dei processi tecnici significative, ai sensi del comma 5.1 del MTI-3, riguardano la gestione del Comune di Palanzano e delle acque meteoriche già assunte nel precedente periodo regolatorio.

Si riportano i parametri per la definizione dello schema regolatorio.

Identificazione della riga della matrice di schemi	2020-2023
$(\sum_{2020-2023} IP_a^{exp} + CFP_a^{exp})$	87.498.164
RAB MTI-2	151.743.295
$(\sum_{2020-2023} IP_a^{exp} + CFP_a^{exp}) / RAB_{MTI-2}$	0,6

riga della matrice	2
--------------------	---

Figura 171

Identificazione della colonna della matrice di schemi	2020-2023
Aggregazioni o variazioni dei processi tecnici significative	SI
VRG ²⁰¹⁸	62.853.718
pop + 0,25pop _{flut}	342.513
$VRG^{2018} / pop + 0,25pop_{flut}$	184

colonna della matrice	3
-----------------------	---

Figura 172

Identificazione dello schema della matrice MTI-3 agg.	2020-2023
selezione dello schema	Schema VI
limite alla crescita annuale del moltiplicatore tariffario	1,0845

Figura 173

L'ammortamento finanziario non è stato attivato.

Il Programma degli interventi 2022-2023 ed il POS individuano nel dettaglio le opere ed i lavori che il gestore dovrà realizzare nel corso del quadriennio (e, per gli interventi strategici, anche nel periodo 2024-2027), al fine di migliorare le diverse criticità identificate con riferimento alla gestione del servizio.

Nelle due tabelle che seguono sono riportati, rispettivamente:

- i valori che afferiscono all'importo complessivo di 87.498.164 Euro;
- gli investimenti previsti negli anni 2022-2023 ed i relativi contributi inseriti nel calcolo tariffario.

INVESTIMENTI					
	UdM	ANNO 2020	ANNO 2021	ANNO 2022	ANNO 2023
Investimenti al lordo dei contributi	euro	21.119.291	21.244.291	22.022.291	23.112.291
Contributi	euro	642.317	605.281	675.281	605.281
Investimenti al netto dei contributi	euro	20.476.974	20.639.010	21.347.010	22.507.010

Figura 174

Riepilogo investimenti previsti	UdM	2020	2021	2022	2023
Valore investimento annuo (lordo contributi)- da foglio "Pdf-cronoprogramma_investimenti"	euro			22.022.291	23.112.291
Valore investimento annuo (lordo contributi)- da foglio "Piano_Tariffario"	euro			22.022.291	23.112.291
Check coerenza Valore investimento annuo	euro			-	-
Entrata in esercizio al lordo dei contributi	euro			15.273.748	27.841.271
incidenza ERC Res	%			9%	1%
incidenza ERC Env	%			17%	22%
Contributi - da foglio "Pdf-cronoprogramma_investimenti"	euro			675.281	605.281
Contributi - da foglio "Piano_Tariffario"	euro			675.281	605.281
Check coerenza Contributi	euro			-	-
Valore investimento annuo (netto contributi)	euro			21.347.010	22.507.010

Figura 175

13.1.2 Valorizzazione delle componenti del VRG

A seguire sono ricostruite le diverse componenti del VRG.

Nei paragrafi che seguono sono esplicitate le modalità di valorizzazione di ciascuna componente.

Sviluppo del VRG

$$VRG^a = Capex^a + FoNI^a + Opex^a + ERC^a + Rc_{TOT}^a$$

Componenti nel Piano Tariffario

	2020	2021	2022	2023
VRG^a	60.984.064	63.729.481	64.553.291	66.919.418
Capex ^a	12.862.854	13.219.128	12.116.987	13.113.899
FoNI ^a	2.128.457	2.218.022	418.801	491.459
Opex ^a	36.506.962	36.895.421	40.244.146	39.222.843
ERC ^a	9.485.792	10.646.910	10.409.112	10.492.968
Rc _{TOT} ^a	0	750.000	1.364.245	3.598.250

valori calcolati dopo
le rimodulazioni

Eventuali detrazioni

	2020	2021	2022	2023
Capex ^a			0	0
FoNI ^a			2.164.630	2.194.877
Opex ^a			0	0
ERC ^a			0	0
Rc _{TOT} ^a			-684.101	-3.948.411

Componenti calcolate

	2020	2021	2022	2023
VRG^a			66.033.819	65.165.884
Capex ^a			12.116.987	13.113.899
FoNI ^a			2.583.431	2.686.336
Opex ^a			40.244.146	39.222.843
ERC ^a			10.409.112	10.492.968
Rc _{TOT} ^a			680.144	-350.161

valori calcolati prima
delle rimodulazioni

Figura 176

Componente tariffaria	Specificazione componente	2022	2023	note
<i>Capex^a</i>	<i>AMM^a</i>	6.032.976	6.375.128	
	<i>OF^a</i>	4.546.876	5.046.145	
	<i>OFisc^a</i>	1.537.135	1.692.625	
	<i>ΔCUIT^a_{capex}</i>	0	0	
	totale	12.116.987	13.113.899	
<i>FoNI^a</i>	<i>FNI^a_{FoNI}</i>	0	0	
	<i>AMM^a_{FoNI}</i>	418.801	491.459	
	<i>ΔCUIT^a_{FoNI}</i>	0	0	
	<i>ΔT^{ATO,a}_{G,ind}</i>	0	0	
	<i>ΔT^a_{G,TOT}</i>	0	0	
	totale	418.801	491.459	
<i>Opex^a</i>	<i>Opex^a_{end}</i> (netto ERC)	24.775.391	24.785.300	
	<i>Opex^a_{at}</i> (netto ERC)	14.581.633	13.550.421	
	di cui <i>CO^a_{EE}</i>	6.374.842	5.438.966	
	di cui <i>Op^{exp,a}_{EE}</i>	1.000.000	1.000.000	
	<i>Opex^a_{tel}</i>	887.121	887.121	
	di cui <i>Op^{new,a}</i>	341.589	341.589	
	di cui <i>Opex^a_{QT}</i> (netto ERC)	0	0	

Componente tariffaria	Specificazione componente	2022	2023	note
	di cui $Opex_{QC}^a$	305.532	305.532	
	di cui Op_{social}^a	240.000	240.000	
	di cui Op_{mis}^a	0	0	
	totale	40.244.146	39.222.843	
ERC^a	ERC_{Capex}^a	6.394.747	6.482.216	
	ERC_{Opex}^a	4.014.365	4.010.752	
	di cui ERC_{al}^a	409.720	416.016	
	di cui ERC_{tel}^a	0	0	
	totale	10.409.112	10.492.968	
Rc_{TOT}^a	Rc_{VOL}^a	581.240	920.452	
	Rc_{EE}^a	-301.290	-1.315.162	
	Rc_{ws}^a	24.521	8.362	
	Rc_{ERC}^a	4.718	64.243	
	Rc_{ALTRO}^a	191.644	-321.595	
	di cui $Rc_{Attività\ b}^a$	91.848	132.876	
	di cui Rc_{res}^a	-51.512	-148.269	
	di cui costi per variazioni sistemiche/eventi eccezionali	131.885	59.594	
	di cui $Rc_{appr2020,COVID}^a$	0	0	
	di cui scostamento $Opex_{QC}$	-128.845	-94.470	
	di cui scostamento $Opex_{QT}$	0	0	
	di cui scostamento Op_{social}^a	63.225	-181.106	
	di cui scostamento Op_{mis}^a	0	0	
	di cui scostamento Op_{COVID}^a	84.310		
	di cui altre previste	0	0	
	Rc_{ARC}^a	0	0	
	$Cong^a$	178.775	292.952	
	$\prod_{t=a-1}^a (1 + I^t)$	1,0030	1,0020	
	totale	680.144	-350.161	

Componente tariffaria	Specificazione componente	2022	2023	note
VRG ^a		64.553.291	66.919.418	

Tabella 14

13.1.3 Valorizzazione componente Capex

La valorizzazione dei Capex è avvenuta secondo quanto previsto al Titolo 3 Costi delle immobilizzazioni del MTI-3 e non è stata attivata alcuna opzione di rimodulazione.

La valorizzazione della componente Capex è avvenuta in continuità con le manovre tariffarie precedenti.

Sviluppo della componente Capex				
$Capex^a = AMM^a + OF^a + OFisc^a + \Delta CUIT_{Capex}$				
Componenti nel Piano Tariffario	2020	2021	2022	2023
Capex	12.862.854	13.219.128	12.116.987	13.113.899
OF	5.007.267	5.170.273	4.546.876	5.046.145
OFisc	1.724.785	1.756.366	1.537.135	1.692.625
AMM	6.130.802	6.292.490	6.032.976	6.375.128
$\Delta CUIT_{Capex}$	0	0	0	0
Componenti calcolate	2020	2021	2022	2023
Capex			12.116.987	13.113.899
OF			4.546.876	5.046.145
OFisc			1.537.135	1.692.625
AMM			6.032.976	6.375.128
$\Delta CUIT_{Capex}$			0	0

Figura 177

13.1.4 Valorizzazione componente FoNI

La componente FoNi è generata dalla sotto voce AMM_{FoNi} . Come già precisato ai paragrafi precedenti, ai sensi del comma 14.1 del MTI-3, la componente tariffaria FoNi è destinata in via esclusiva alla realizzazione dei nuovi investimenti.

Inoltre, al fine di contenere gli incrementi tariffari entro i limiti fissati dal quadrante dello schema regolatorio, il FoNi è stato ridotto rispetto a quello calcolato nel 2022 e 2023.

Le componenti $\Delta T_{G,tot}$ e $\Delta T_{G,ind}$ non sono state allocate a FoNi.

Sviluppo della componente FoNI				
$FoNI^a = FNI_{FoNI}^a + AMM_{FoNI}^a + \Delta CUIT_{FoNI}^a + \Delta T_{G,ind}^{ATO,a} + \Delta T_{G,tot}^a$				
Componenti nel Piano Tariffario	2020	2021	2022	2023
FoNI^a	2.128.457	2.218.022	418.801	491.459
AMM_{FoNI}^a	1.222.431	1.074.354	418.801	491.459
FNI_{FoNI}^a	906.026	1.143.667	0	0
$\Delta CUIT_{FoNI}^a$	0	0	0	0
$\Delta T_{G,ind}^{ATO}$	0	0	0	0
$\Delta T_{G,tot}$	0		0	0
Componenti calcolate	2020	2021	2022	2023
FoNI^a			2.583.431	2.686.336
AMM_{FoNI}^a			1.449.320	1.521.978
FNI_{FoNI}^a			1.134.111	1.164.358
$\Delta CUIT_{FoNI}^a$			0	0
$\Delta T_{G,ind}^{ATO}$			0	0
$\Delta T_{G,tot}$			0	0

Figura 178

		Sezione "Interventi sulle componenti del FoNI"			
		2020	2021	2022	2023
FNI calcolato				1.134.111	1.164.358
Detrazione della componente FNI	non compilabile			1.134.111	1.164.358
AMM _{sp} calcolato				1.449.320	1.521.978
Detrazione della componente AMM _{sp}	non compilabile			1.030.519	1.030.519
ΔCUIIT massimo nel FoNI				0	0
Detrazione della componente ΔCUIIT	non compilabile			0	0

Figura 179

13.1.5 Valorizzazione componente OPEX

La componente Opex 2020-2023 risulta così composta.

COMPONENTI DI COSTO Opex, Capex, FNInew, ERC					
	UdM	ANNO 2020	ANNO 2021	ANNO 2022	ANNO 2023
Opex ^{end}	euro	22.556.003	22.553.428	24.775.391	24.785.300
Opex ^d	euro	13.303.838	13.454.871	14.581.633	13.550.421
Op ^{new,a}	euro	341.589	341.589	341.589	341.589
Opex ^{ΔCUIIT}	euro	0	0	0	0
Opex ^{ΔC}	euro	305.532	305.532	305.532	305.532
Op ^{social}	euro	0	240.000	240.000	240.000
Op ^{ris}	euro	0	0	0	0
Op ^{COVIB}	euro	0			
Opex^a (al netto degli ERC)	euro	36.506.962	36.895.421	40.244.146	39.222.843

Figura 180

Opex_{end} - Costi endogeni

	2020	2021	2022	2023
Classe (i)				
Cluster (j)				
Y ^{OP}				
Opex _{end} 2016				
Coeff 2016				
ΔOpex				
$\prod(1+i)^t$	1,020	1,021	1,023	1,023
$(1+Y_{i,j}^{OP}) \cdot \max(0; \Delta Opex)$	2.462.644	2.462.644	2.462.644	2.462.644
Opex_{end} al lordo degli ERC_{end}	28.287.724	28.318.474	28.380.036	28.380.036
Opex _{end} da formula	22.556.003	22.584.179	24.775.391	24.785.300
Opex _{end} (eventuale detrazione da "Input per calcoli finali")			0	0
Opex_{end} al netto degli ERC_{end}	22.556.003	22.553.428	24.775.391	24.785.300

Figura 181

Il costo dell'energia elettrica, stimato nelle annualità del periodo 2022-2023, è posto pari al valore efficiente dell'anno (a-2) moltiplicato per l'inflazione prevista. Eventuali maggiori o minori costi saranno recuperati in sede di definizione della componente di conguaglio Rc posticipata di 2 anni.

Co_{ee} - Costi di energia elettrica

	2020	2021	2022	2023
CO _{EE} ^{eff.a-2}			6.239.458	5.361.497
CO _{EE} ^{medio.a-2}	0,1473	0,1597	0,1543	0,1618
kWh ^{a-2}	40.542.772	39.957.401	38.493.418	38.348.100
Δrisparmio			465.215	266.452
Y _{EE}			0,25	0,25
∏(1+i ^t)	1,020	1,012	1,003	1,002
Limite comma 20.3 MTI-3			1.593.710	1.359.742
OP _{EE} ^{exp.a} (importo massimo riconoscibile)			1.000.000	1.000.000
CO _{EE} ai sensi del comma 20.1 MTI-3			6.374.842	5.438.966
CO_{EE}	6.656.151	6.740.646	7.374.842	6.438.966

Figura 182

I costi per acquisti all'ingrosso sono pari ai costi sostenuti nel 2020 e 2021.

Co_{ws} - Costi all'ingrosso

	2020	2021	2022	2023
CO_{ws}	674.634	704.826	699.082	713.171

Figura 183

Gli oneri aggiuntivi per lo smaltimento dei fanghi di depurazione sono riconosciuti nei limiti di quanto evidenziato nella seguente tabella.

CO_{Δfanghi} - Oneri aggiuntivi per lo smaltimento dei fanghi di depurazione

	2020	2021	2022	2023
Co _{fanghi} ^{effettivo.2017}	1.340.524	1.340.524	1.340.524	1.340.524
Co _{fanghi} ^{effettivo.a-2}			1.879.441	1.979.820
F	0,02	0,02	0,02	0,02
∏(1+i ^t)	1,020	1,012	1,003	1,002
CO _{Δfanghi} (rispetto condizionalità)			SI	SI
CO_{Δfanghi}	0	0	513.644	613.710

Figura 184

Per la composizione analitica dei mutui e degli altri corrispettivi si rimanda al paragrafo 6.

MT, AC - Mutui e Altri corrispettivi

	2020	2021	2022	2023
MT	865.754	846.404	828.096	742.045
AC	3.462.241	3.446.842	3.446.842	3.446.785
MT + AC	4.327.995	4.293.245	4.274.938	4.188.830

Figura 185

Co_{altri} - Altri costi

	2020	2021	2022	2023
CO _{ATO} ^a	290.640	290.640	290.640	290.640
CO _{ARERA} ^a	15.819	15.819	15.452	15.452
CO _{mor} ^a	1.201.665	1.222.950	1.327.614	1.251.176
CO _{dil} ^a	0			
CO _{res} ^a	136.935	186.745	85.422	38.476
CO_{altri}^a	1.645.058	1.716.154	1.719.128	1.595.744

Figura 186

Per quanto riguarda il costo di funzionamento di ATERSIR, è stato considerato il valore della quota 2022-2023 deliberata dallo stesso Ente senza l'applicazione dell'inflazione richiesta dalla formula prevista dal metodo tariffario.

La componente a copertura del contributo ARERA è calcolata come segue.

Co_{ARERA} - Costi dell'Autorità

	2020	2021	2022	2023
Ricavi ^{a-2} _{A1-A5}			57.227.801	57.227.801
quota%	0,00027	0,00027	0,00027	0,00027
CO_{ARERA}^a	15.819	15.819	15.452	15.452

Figura 187

La componente CO_{res} è determinata sulla base dei dati consuntivi o preconsuntivi 2020-2021 relativi agli oneri locali e contributi in c/esercizio.

Co_{res} - Oneri locali

	2020	2021	2022	2023
Oneri locali ^{a-2} (esclusi ERC)			85.422	38.476
contrib in c/e ^{a-2}			0	0
CO_{res}^a	136.935	186.745	85.422	38.476

Figura 188

I costi di morosità sono calcolati applicando la percentuale massima del 2,00% di *unpaid ratio* al fatturato dell'anno (n.2). Al valore così calcolato sono detratti i rimborsi e indennizzi versati dagli utenti per morosità, che non concorrono al denominatore del Teta.

Trattamento dei costi di morosità

	2020	2021	2022	2023
fatturato componenti perequative (a-2)			1.247.381	3.404.969
fatturato ^{a-2}			66.796.692	69.092.317
Unpaid Ratio [UR] reale			4,08%	2,23%
Unpaid Ratio [UR] art. 28 all. A	2,00%	2,00%	2,00%	2,00%
Unpaid Ratio [UR] indicato			2,00%	2,00%
CO_{mor}^{a-2}	1.201.665	1.222.950	1.327.614	1.251.176

Rimborsi

8.320

130.670

Figura 189

Gli $Opex_{QC}$ sono posti pari al valore rendicontato per il 2020. Gli OP_{social} sono posti pari a 240.000 Euro/anno. Entrambe le grandezze saranno oggetto di conguaglio in sede di aggiornamento biennale delle tariffe.

$Opex_{QC}^a$ - Costi per gli adeguamenti standard qualità Carta Servizi e eventuali oneri aggiuntivi

	2020	2021	2022	2023
$Opex_{QC}^a$ lett. a) co. 18.9 MTI-3			305.532	305.532
$Opex_{QC}^a$ lett. b) co. 18.9 MTI-3			0	0
$Opex_{QC}^a$	305.532	305.532	305.532	305.532

Figura 190

13.1.6 Valorizzazione componente ERC

Sviluppo della componente ERC $ERC^a = ERC_{capex}^a + ERC_{opex}^a$				
Componenti nel Piano Tariffario	2020	2021	2022	2023
ERC	9.485.792	10.646.910	10.409.112	10.492.968
ERC _{capex}	3.349.054	4.560.714	6.394.747	6.482.216
ERC _{opex}	6.136.737	6.086.196	4.014.365	4.010.752

Figura 191

Sviluppo della componente ERC _{capex} $ERC_{capex}^a = ENV_{capex}^a + RES_{capex}^a$				
	2020	2021	2022	2023
ENV _{capex}	3.078.255	3.953.669	5.416.114	5.548.122
RES _{capex}	270.799	607.045	978.633	934.094
ERC _{capex} da calcolo			6.394.747	6.482.216
ERC _{capex} (eventuale detrazione da "Input per calcoli finali")			0	0
ERC_{capex}	3.349.054	4.560.714	6.394.747	6.482.216

Figura 192

Sviluppo della componente ERC _{opex} $ERC_{opex}^a = ERC_{end}^a + ERC_{al}^a + ERC_{tel}^a$				
	2020	2021	2022	2023
ERC _{end}	5.731.721	5.734.296	3.604.645	3.594.736
ERC _{al}	405.017	351.901	409.720	416.016
ERC _{tel}	0	0	0	0
ERC _{opex} da calcolo			4.014.365	4.010.752
ERC _{opex} (eventuale detrazione da "Input per calcoli finali")			0	0
ERC_{opex}	6.136.737	6.086.196	4.014.365	4.010.752

Figura 193

Il gestore ha indicato come imputabili alla componente ERC_{end}^a i costi diretti afferenti al comparto depurazione. Nella tabella seguente si riportano i costi ambientali riconducibili alla componente ERC_{al}^a

ERC_{ai} - ERC aggiornabili

Valori da bilancio dell'anno a-2	2020	2021	2022	2023
Canoni di derivaz/sottens idrica (quota ERC)			143.656	149.952
contributi per consorzi di bonifica			0	0
Comunità Montane (quota ERC)			266.064	266.064
canoni per restituzione acque			0	0
oneri per la gestione di aree di salvaguardia			0	0
ERC_{ai}	405.017	351.901	409.720	416.016

Figura 194

13.1.7 Valorizzazione componente RC_{TOT}

La componente RC_{TOT} 2022-2023 risulta così composta.

Sviluppo della componente Rc				
$Rc_{TOT}^a = (Rc_{VOL}^a + Rc_{EE}^a + Rc_{WS}^a + Rc_{ERC}^a + Rc_{ALTRO}^a) * \prod_{t=a-1}^a (1 + I^t)$				
<i>Componenti nel Piano Tariffario</i>				
	2020	2021	2022	2023
RC _{TOT} ^a	0	750.000	1.364.245	3.598.250
RC _{TOT} ^a calcolato (include inflazione)	3.904.530	4.321.461	680.144	-350.161
RC _{TOT} ^a da input per calcoli finali	0	750.000	1.364.245	3.598.250
<i>Componenti post detrazioni</i>				
	2020	2021	2022	2023
RC _{TOT} ^a	3.904.530	4.321.461	680.144	-350.161
Rc _{vol}	3.973.890	3.334.645	581.240	920.452
Rc _{EE}	-269.175	279.102	-301.290	-1.315.162
Rc _{WS}	-444.696	-109.738	24.521	8.362
Rc _{ERC}	58.311	1.281	4.718	64.243
Rc _{ALTRO}	586.200	816.172	191.644	-321.595

Figura 195

Riguardo alla componente "RC ALTRO" si specifica quanto segue.

In tale componente sono confluiti nel 2023 i calcoli dei c.d. "Recuperi" di volumi ed energia elettrica, generati dall'acquisizione e validazione dei dati contabili consuntivi 2019 del gestore, effettuate nel corso del 2021, successivamente all'approvazione della proposta tariffaria 2020-2021. Sono stati considerati i seguenti dati:

- Recupero volumi: variazione tra il conguaglio RC vol 2021 stimato nella proposta tariffaria 2020-2021 ed il medesimo conguaglio effettivo derivante dall'acquisizione dei dati consuntivi 2019;
- Recupero energia elettrica: variazione tra il conguaglio RC EE 2021 stimato nella proposta tariffaria 2020-2021 ed il medesimo conguaglio effettivo derivante dall'acquisizione dei dati consuntivi 2019;
- La voce "RC Ip" recepisce il conguaglio dei Capex 2019, derivante dall'acquisizione e validazione dei dati contabili consuntivi 2019.

I conguagli rinvenienti da MTI-2 ammontano ad 378.552 Euro.

		Sezione "Sviluppo temporale dei conguagli MTI e MTI-2 rinviati al futuro"			
		2020	2021	2022	2023
importo conguagli periodi tariffari precedenti (deliberati dall'Autorità) rinviati al futuro (valori a moneta 2015)	verificare l'effettiva esistenza di importi residui da allocare in MTI-3 agg.				
importo conguagli MTI-2 agg. (deliberati dall'Autorità) rinviati al futuro (valori a moneta 2015)	378.552	378.552	0		
	area di controllo	378.552	0	0	0

Figura 196

Si evidenziano nel dettaglio il calcolo degli RC:

a) RC vol

	2020	2021	2022	2023
G^{a-2} ai fini del calcolo dei conguagli			1,036	1,073
$\text{tariff}^{0,19} \cdot \text{vsca}^{a-4}$			57.236.590	57.707.933
$G^{a-2} \cdot \text{tariff}^{0,19} \cdot \text{vsca}^{a-4}$ (minuendo, include dettaglio, ingrosso, ind)			59.294.347	61.918.221
($\text{tariff}^{a-2} \cdot \text{vsca}^{a-2}$) (sottraendo, include dettaglio, ingrosso, ind)			58.714.847	60.999.606
Rc_{vol} (per dettaglio, ingrosso, ind)			579.500	918.615
Componente da allocare a FoNI (informazione raccolta nel foglio "FoNI")			NO	NO
$\Delta T_{G,ind}^{ATC}$			0	0
Componente da allocare a FoNI (informazione raccolta nel foglio "FoNI")			NO	NO
$\Delta T_{G,tot}$			-58.714.847	-60.999.606
Rc _{vol} da calcolo			579.500	918.615
Rc _{vol} (eventuale detrazione da "Input per calcoli finali")			0	0
Rc_{vol}^{it}	3.973.890	3.334.645	579.500	918.615

Figura 197

b) RC ee

	2020	2021	2022	2023
$CO_{EE}^{eff,a-2}$			6.239.458	5.361.497
$CO_{EE}^{medio,a-2}$			0,1543	0,1618
kWh^{a-2}	40.542.772	39.974.987	38.493.418	38.348.100
$CO_{EE}^{medio,a-2} \cdot kWh^{a-2} \cdot 1,1$			6.533.488	6.825.195
$\Delta_{risparmio}$			465.215	266.452
Y_{EE}			0,25	0,25
CO_{EE}^{p-2}			6.656.151	6.740.646
Rc _{EE} da calcolo			-300.389	-1.312.536
Rc _{EE} (eventuale detrazione da "Input per calcoli finali")			0	0
Rc_{EE}^{it}	-269.175	279.102	-300.389	-1.312.536

Figura 198

c) RC ws

	2020	2021	2022	2023
$CO_{ws,j}^{eff,a-2}$			699.082	713.171
$CO_{ws,j}^{a-2}$			674.634	704.826
Rc _{ws} da calcolo			24.448	8.345
Rc _{ws} (eventuale detrazione da "Input per calcoli finali")			0	0
Rc_{ws}^{it}	-444.696	-109.738	24.448	8.345

Figura 199

d) RC erc

	2020	2021	2022	2023
ERC _{el} ^{a-2} effettivo			409.720	416.016
ERC _{el} ^{a-2}			405.017	351.901
ERC _{tel} ^{a-2} effettivo			0	0
ERC _{tel} ^{a-2}			0	0
Rc _{ERC} da calcolo			4.704	64.115
Rc _{ERC} (eventuale detrazione da "Input per calcoli finali")			0	0
Rc_{ERC}^a	58.311	1.281	4.704	64.115

Figura 200

Si riporta di seguito il dettaglio dei singoli conguagli afferente la componente Rc ALTRO

a) RC altro: Margine Attività b

	2020	2021	2022	2023
%b			0,5	0,5
R _{b1} ^{a-2}			1.129.270	1.129.270
C _{b1} ^{a-2}			945.574	863.518
Y _b			0,5	0,5
R _{b2} ^{a-2}			0	0
C _{b2} ^{a-2}			0	0
Rc ^a _{Attiv. b1}			91.848	132.876
Rc ^b _{Attiv. b2}			0	0
Rc^a_{Attiv. b}	0	0	91.848	132.876

Figura 201

b) RC altro: CO residuali

	2020	2021	2022	2023
Oneri locali ^{a-2}			85.422	38.476
CO _{res} ^{a-2} (al lordo dei contributi)			136.935	186.745
Rc^a_{res}	31.137	48.139	-51.512	-148.269

Figura 202

c) RC altro: CO Arera

	2020	2021	2022	2023
CO ^{a-2} _{ARERA} effettivo			15.979	15.635
CO ^{a-2} _{ARERA}			15.819	15.819
Rc^a_{ARERA}	-379	466	160	-184

Figura 203

d) RC altro: costi per variazioni sistemiche / eventi eccezionali: si rimanda al par. 5.4

e) RC altro: Opex_{QC}

	2020	2021	2022	2023
Opex _{QC} effettivamente sostenuti dal gestore			176.687	211.062
Opex ^{a-2} _{QC}			305.532	305.532
ΔOpex_{QC}	0	0	-128.845	-94.470

Figura 204

f) RC altro: OP_{social}

	2020	2021	2022	2023
Op _{social} effettivamente sostenuti dal gestore			63.225	58.894
Op _{social} - scostamento da destinare all'emergenza COVID (comma 27.1 MTI-3)				
Op _{social} in tariffa			0	240.000
ΔOp_{social}	0	0	63.225	-181.106

Figura 205

g) RC altro: OP_{COVID}

	2020	2021	2022	2023
Op _{COVID} effettivamente sostenuti dal gestore			84.310	
Op _{COVID} in tariffa			0	
ΔOp_{COVID}			84.310	

Figura 206

h) RC altro: RC_{ARC} e fattore correttivo del Cong

	2020	2021	2022	2023
RC _{ARC} - comma 27-bis.1 MTI-3			0	0
Fattore correttivo del Cong - comma 27-bis.2 MTI-3			178.775	292.952

Figura 207

i) RC altro: recupero volumi 2019

	2020	2021	2022	2023
minuendo ^{a,2}				58.131.611
sottraendo ^{a,2}				58.193.738
Recupero volumi 2019		837.219		-62.127

Figura 208

j) RC altro: RC_{ee} 2019

	2020	2021	2022	2023
Co _{ee, consuntivo 2019}				6.562.222
Kwh _{consuntivo 2019}				39.957.401
minuendo ^{a,2}				6.562.222
Co _{ee, preconsuntivo 2019}				6.571.372
Kwh _{preconsuntivo 2019}				39.974.987
sottraendo ^{a,2}				6.571.372
Recupero energia elettrica 2019		-3.792		-9.150

Figura 209

13.2 Moltiplicatore tariffario

13.2.1 Calcolo del moltiplicatore

Il moltiplicatore tariffario proposto da ATERSIR è illustrato di seguito.

Sviluppo del Moltiplicatore		$\vartheta^a = \frac{VRG^a}{\sum_u \text{tarif}_u^{2019} \cdot (\text{vsca}_u^{a-2})^T + R_b^{a-2}}$			
	2020	2021	2022	2023	
$\Sigma \text{Tar}^{2019} \cdot \text{Vscal}^{a-2}$ (include vendita all'ingrosso)	57.601.575	58.131.611	57.026.847	57.112.173	
R_b^{a-2}	1.217.627	1.217.627	1.129.270	1.129.270	
VRG^a calcolato			66.033.819	65.165.884	
ϑ^a calcolato	1,102	1,133	1,135	1,119	
Limite al VRG ^a	63.789.425	69.803.028	71.467.212	71.718.747	
Limite al moltiplicatore	1,085	1,176	1,229	1,231	
info predisposizione iniziale	sovracap	nei limiti	nei limiti	nei limiti	
VRG^a calc post eventuali detrazioni	64.838.386	67.250.734	63.869.189	62.971.007	
ϑ^a calc post eventuali detrazioni	1,102	1,133	1,098	1,081	
Limite al VRG ^a post eventuali detrazioni	63.789.425	69.803.028	71.467.212	69.367.762	
Limite al moltiplicatore post eventuali detrazioni	1,085	1,176	1,229	1,191	
info predisposizione intermedia	sovracap	nei limiti	nei limiti	nei limiti	
VRG^a calc post ulteriori rimodulazioni	60.933.857	63.679.273	64.553.291	66.919.418	
ϑ^a calc post ulteriori rimodulazioni	1,036	1,073	1,110	1,149	
Limite al VRG ^a post ulteriori rimodulazioni	63.789.425	66.678.258	67.671.828	70.110.758	
Limite al moltiplicatore post ulteriori rimodulazioni	1,085	1,123	1,164	1,204	
info predisposizione finale	nei limiti	nei limiti	nei limiti	nei limiti	
VRG^a (calcolo per applicabile)	60.933.857	63.679.273	64.553.291	66.919.418	
ϑ^a (calcolo per applicabile)	1,036	1,073	1,110	1,149	
Limite al VRG ^a (calcolo per applicabile)	63.789.425	66.678.258	67.671.828	70.110.758	
Limite al moltiplicatore (calcolo per applicabile)	1,085	1,123	1,164	1,204	
info predisposizione applicabile	nei limiti	nei limiti	nei limiti	nei limiti	

Figura 210

Ai fini del calcolo del moltiplicatore tariffario sono stati adottati i seguenti valori:

- Ricavi del Servizio Idrico Integrato, come di seguito illustrati:

Voci di ricavo	2022 [Euro]	Note
S tarif ²⁰¹⁹ *vsca ²⁰²⁰	52.746.946	Sono ottenuti come sommatoria dei prodotti scalari del vettore delle componenti tariffarie 2019, per il trasposto del vettore delle variabili di scala effettivamente rilevate per l'anno 2020 (tariffe 2019 per volumi 2020).
Vendita servizi ingrosso	2.602	Sono ottenuti anch'essi come prodotto tra volumi rilevati nel 2020 e la tariffa 2019
Ricavi fognatura e depurazione utenti industriali	3.912.615	

Prestazioni e servizi accessori	364.864	
Vendita di acqua con autobotte	0	
Gestione fognature bianche	0	
Pulizia e manutenzione caditoie stradal	0	
	57.026.847	

Tabella 15

Voci di ricavo	2023 [Euro]	Note
S tariff ^{2019*} vsca ²⁰²¹	52.256.216	Sono ottenuti come sommatoria dei prodotti scalari del vettore delle componenti tariffarie 2019, per il trasposto del vettore delle variabili di scala effettivamente rilevate per l'anno 2021 (tariffe 2019 per volumi 2021).
Vendita servizi ingrosso	4.039	Sono ottenuti anch'essi come prodotto tra volumi rilevati nel 2021 e la tariffa 2019
Ricavi fognatura e depurazione utenti industriali	3.557.890	
Prestazioni e servizi accessori	294.028	
Vendita di acqua con autobotte	0	
Gestione fognature bianche	0	
Pulizia e manutenzione caditoie stradal	0	
	57.112.173	

Tabella 16

- Ricavi da Altre Attività Idriche (AAI) come di seguito illustrate

R_b - Ricavi altre attività idriche

	2020	2021	2022	2023
Vendita di acqua non potabile o ad uso industriale			0	0
Prestazioni e servizi accessori			0	0
Vendita di acqua con autobotte			0	0
Trattamento percolati			1.087.310	1.087.310
Trattamento bottini			0	0
Installazione/manutenzione bocche antincendio			0	0
Vendita di servizi a terzi			0	0
Lavori conto terzi			9.955	9.955
Spurgo pozzi neri			0	0
Rilascio autorizzazioni allo scarico			0	0
Lottizzazioni			0	0
Riutilizzo delle acque di depurazione			0	0
Casse dell'acqua			15.576	15.576
Ricavi da altre attività (non inclusi nelle suddette voci)			16.429	16.429
			0	0
			1.129.270	1.129.270

di cui, per "Obiettivi di sostenibilità energetica e ambientale"

Figura 211

13.2.2 Moltiplicatore tariffario approvato dal soggetto competente

	2022	2023
\mathcal{G}^a rideterminato dal soggetto competente ai sensi della deliberazione 580/2019/R/IDR come integrata e modificata dalla deliberazione 639/2021/R/IDR	1,110	1,149
Rispetto del limite di prezzo di cui al c. 3.3 del MTI-3 (SI/NO)	SI	SI

Tabella 17

I moltiplicatori sopra esposti sono stati approvati da ATERSIR con Delibera CAMB n.86 del 12 settembre 2022.

Si attesta che le componenti di costo afferenti alle spese di funzionamento dell'Ente d'ambito ed ai costi di morosità sono state valorizzate nel rispetto dei limiti fissati dai commi 23.2 e 28.2 del MTI-3.

Si attesta che i valori del moltiplicatore tariffario sopra esposti sono coerenti con il VRG (come risultante dalle singole voci che lo compongono) riportato nel PEF approvato dal soggetto competente, specificando che il medesimo è stato redatto tenendo conto delle eventuali rinunce e/o rimodulazioni (operate con il consenso del gestore) relative alle componenti di costo ammissibili ai sensi della disciplina tariffaria.

Si specificano i valori del VRG e del moltiplicatore tariffario risultanti dal calcolo elaborato ai sensi della disciplina tariffaria prima di procedere alle rinunce e/o rimodulazioni menzionate al precedente alinea.

	2022	2023
\mathcal{G}^a calcolato	1,135	1,119
\mathcal{G}^a post detrazioni	1,098	1,081
\mathcal{G}^a post rimodulazioni	1,110	1,149

Tabella 18

Sono operate le seguenti rimodulazioni sui conguagli. Nello specifico, stante la previsione di una revisione complessiva della normativa sui conguagli da parte dell'Autorità, si intende esplicitamente rinviata a dopo il 2023 una quota di conguagli pari al valore del fattore correttivo del Cong di cui al comma 27-bis.2 MTI-3.

		Sezione "Ulteriori interventi sul VRG"			
		2020	2021	2022	2023
RC_{TOT} MTI-3 calcolati (include inflazione)	non compilabile	3.904.530	4.321.461	680.144	-350.161
Sviluppo richiesto dei conguagli MTI-3	non compilabile			1.364.245	3.598.250
eventuale rinuncia a conguagli RC MTI-3				0	
RC_{TOT} MTI-3	non compilabile	0	750.000	1.364.245	3.598.250
RC MTI-3 post 2023	non compilabile			2.843.478	

Figura 212

13.2.3 Moltiplicatore tariffario applicabile

Si confermano i valori del moltiplicatore tariffario applicabili nelle more dell'approvazione dell'ARERA, in quanto non è stato superato il limite di prezzo annuale di cui al comma 3.3 del MTI-3.

	2022	2023
g^a aggiornato applicabile	1,110	1,149

Tabella 19

13.2.4 Confronto con i moltiplicatori precedentemente applicati

Si esplicita il moltiplicatore tariffario applicato nell'ultima fatturazione dell'anno 2021 e nella prima fatturazione del 2022:

	g	note
Applicato dal gestore nell'ultima fatturazione dell'anno 2021	1,073	
Applicato dal gestore nella prima fatturazione dell'anno 2022	1,116	Teta provvisorio da PEF

Tabella 20

13.3 Piano economico e finanziario

Atersir si è avvalso del tool ufficiale Arera per il calcolo tariffario del periodo 2022-2023, invece, per quanto riguarda lo sviluppo del PEF, è stato utilizzato il tool messo a disposizione da ANEA.

13.3.1 Piano tariffario

Con riferimento alla modalità di costruzione del Piano tariffario, è stata reiterata, sino all'anno 2027, come da articolo 16 della legge regionale 14 del 21 ottobre 2021, l'applicazione dei criteri di calcolo definiti per il metodo MTI-3.

Nello sviluppo del Piano tariffario, la dinamica delle componenti "MT e AC" relative ai canoni riconosciuti ai proprietari pubblici diversi dal gestore, è stata ricostruita dall'Agenzia attraverso la ricognizione dei mutui ancora in essere presso i Comuni e degli atti contrattuali pre-roganti al 2006 (per il riconoscimento degli Altri Corrispettivi).

SCHEMI REGOLATORI		UdM	Del 580/2019/R/IDR	Del 639/2021/R/IDR
VRG ²⁰¹⁸		euro	62.853.718	62.853.718
Popolazione residente cui aggiungere 0,25xabitanti fluttuanti		n. abitante	342.513	342.513
$\frac{VRG^{2018}}{pop+0,25pop_{flut}} \leq VRG_{PM} (SI)$ oppure $\frac{VRG^{2018}}{pop+0,25pop_{flut}} > VRG_{PM} (NO)$		SI/NO	NO	NO
Nessuna aggregazione o variazione dei processi tecnici significativa: (NO) oppure Presenza di aggregazioni o variazioni dei processi tecnici significative: (SI)		SI/NO	SI	SI
$\sum_{2020}^{2023} IP_a^{exp} + CFP_a^{exp}$		euro	84.444.164	87.498.164
RAB _{MTI-2}		euro	151.743.295	151.743.295
$\frac{\sum_{2020}^{2023} IP_a^{exp} + CFP_a^{exp}}{RAB_{MTI-2}} \leq \omega (SI)$ oppure $\frac{\sum_{2020}^{2023} IP_a^{exp} + CFP_a^{exp}}{RAB_{MTI-2}} > \omega (NO)$		SI/NO	NO	NO
SCHEMA REGOLATORIO (A)		A/B	Schema regolatorio	Schema regolatorio
SCHEMA REGOLATORIO DI CONVERGENZA (B)				
ψ		(0,4-0,8)	0,40	0,40
SCHEMA REGOLATORIO		(I, II, III, IV, V, VI)	VI	VI

Figura 213

13.3.2 Schema di conto economico

Ricavi

I ricavi da tariffe (al netto del FoNI) sono costruiti dai Ricavi da articolazione tariffaria (garantiti), ovvero $\vartheta^a \cdot \sum_u \text{tarif}_u^{2019} \cdot (\text{vscal}_u^{a-2})^T$ al netto degli Rc Tot, supponendo quindi che il Gestore, iscrivendo a ricavo l'ammontare dei ricavi garantiti, abbia già rilevato i conguagli nei bilanci degli esercizi precedenti con criterio di competenza.

I Ricavi da tariffe sono indicati al netto della componente tariffaria FoNI, destinata ad investimento.

I Contributi di allacciamento sono pari all'ammontare previsto dal Gestore nel Pdl.

Gli Altri ricavi SII sono pari alla somma dei Ricavi R_a , come valorizzati nel Piano Tariffario (con incremento del teta), e della Quota annuale di risconto dei contributi c/impianti. In conseguenza del fatto che il Piano degli Interventi non distingue gli investimenti/contributi relativi agli allacci, la voce Quota annuale risconto contributi c/impianti contiene anche la quota relativa agli allacciamenti. Visto che, secondo lo schema ARERA, i contributi per allacciamenti sono iscritti interamente a ricavo, la quota annuale risconto contributi c/impianti relativi agli allacci sovrastima, sotto tale aspetto, i ricavi.

I Ricavi da Altre Attività Idriche sono pari ai Ricavi R_b , come valorizzati nel Piano Tariffario con incremento del teta.

Costi

I costi sono la somma di tutti i costi dello sviluppo tariffario:

Costi operativi= OPEX + ERC_{OPEX} + OP_{social}

I Costi Operativi (al netto del costo del personale) sono costruiti come differenza tra i costi complessivi come sopra definiti e i costi del personale.

I Costi del personale sono quelli derivanti dal conto economico aggiornati, con l'inflazione, a moneta 2020.

Ammortamenti

Gli ammortamenti sono calcolati per i medesimi cespiti presenti nella stratificazione del gestore utilizzati ai fini tariffari, ponendo, per conformità alla pratica contabile, gli ammortamenti nell'anno a (di competenza) e non nell'anno a+2 (di manifestazione tariffaria) e calcolando gli stessi sul costo storico (non sul costo storico rivalutato)

Analogo approccio è utilizzato per il calcolo della quota di competenza dell'anno dei contributi in c/impianti (CFP tariffari).

Interessi passivi

Gli interessi passivi sono pari alla somma delle quote interessi dei finanziamenti pregressi e delle quote interessi simulati sull'eventuale nuovo finanziamento necessario a finanziare il piano degli investimenti.

Ires

È calcolata applicando l'aliquota del 24% al risultato ante imposte.

Irap

È calcolata applicando l'aliquota del 3,9% al Reddito operativo.

CONTO ECONOMICO

Voce Conto Economico	UdM	ANNO 2022	ANNO 2023	ANNO 2024	ANNO 2025	ANNO 2026	ANNO 2027
Ricavi da tariffe	euro	61.111.955	61.194.340	57.380.718	58.422.767	58.825.887	59.612.793
Contributi di allacciamento	euro	250.000	250.000	250.000	250.000	250.000	250.000
Altri ricavi SII	euro	1.420.141	1.282.735	1.389.793	1.473.524	1.438.493	1.405.097
Ricavi da Altre Attività Idriche	euro	1.253.490	1.297.531	1.275.151	1.231.654	1.236.195	1.245.486
Totale Ricavi	euro	64.035.587	64.024.607	60.295.662	61.377.944	61.750.575	62.513.376
Costi Operativi (al netto del costo del personale)	euro	36.136.161	35.111.244	35.047.730	35.078.552	35.114.490	35.163.220
Costo del personale	euro	8.122.350	8.122.350	8.122.350	8.122.350	8.122.350	8.122.350
Totale Costi	euro	44.258.511	43.233.594	43.170.080	43.200.903	43.236.840	43.285.570
MOL	euro	19.777.076	20.791.012	17.125.582	18.177.042	18.513.735	19.227.806
Ammortamenti	euro	7.596.104	7.479.839	7.263.727	6.859.178	6.718.033	6.342.399
Reddito Operativo	euro	12.180.971	13.311.173	9.861.854	11.317.864	11.795.702	12.885.406
Interessi passivi	euro	10.800	41.760	291.363	564.898	891.524	1.287.810
Risultato ante imposte	euro	12.170.171	13.269.413	9.570.491	10.752.966	10.904.178	11.597.597
IRES	euro	2.920.841	3.184.659	2.296.918	2.580.712	2.617.003	2.783.423
IRAP	euro	475.058	519.136	384.612	441.397	460.032	502.531
Totale imposte	euro	3.395.899	3.703.795	2.681.530	3.022.108	3.077.035	3.285.954
Risultato di esercizio	euro	8.774.272	9.565.618	6.888.961	7.730.857	7.827.143	8.311.643

Il Conto Economico è in equilibrio, con risultati positivi per tutti gli esercizi 2022-2027.

I ricavi tariffari nell'anno 2022 sono pari a 61.111.955 Euro. L'evoluzione dei ricavi di natura tariffaria è legata all'andamento del Teta, nel 2027 i ricavi di natura tariffaria si attestano a 59.612.793 Euro.

I ricavi di altre attività idriche, ad andamento variabile, passano da 1.253.490 Euro del 2022 a 1.245.486 Euro nel 2027.

Il valore della produzione è compreso fra 64,0 e 62,5 milioni di Euro, con un reddito operativo compreso tra 12,2 e 13,3 milioni di Euro.

I costi operativi previsionali al netto del costo del personale si attestano intorno ai 35,0-36,0 milioni di Euro per tutto il periodo, mentre il costo del personale supera di poco gli 8,1 milioni di Euro.

Il MOL è sempre abbondantemente positivo per tutto il periodo passando con un andamento variabile tra 17,1 e 20,8 milioni di Euro.

L'utile netto, variabile fra 7,7 e 9,6 milioni di euro, rappresenta mediamente il 13,1% del valore della produzione.

13.3.3 Rendiconto finanziario

Ricavi Operativi

Le voci "Ricavi da Tariffa SII (al netto del FONI)", "Contributi di allacciamento", "Altri ricavi SII" e "Ricavi da Altre Attività Idriche" sono pari ai valori del Conto Economico, ad eccezione degli "Altri ricavi SII" dai quali è esclusa la quota annuale di riscontro dei contributi c/impianti.

Costi operativi monetari

I costi operativi sono pari a quelli del Conto Economico.

Imposte

Le imposte sono pari a quelle del Conto Economico e sono collocate in pagamento, per semplicità e chiarezza, nell'anno di competenza.

Flussi di cassa economico

Sono pari a Ricavi operativi sottratti i Costi operativi monetari e le imposte.

Variazioni circolante commerciale

La variazione del circolante è calcolata applicando i giorni incasso e pagamento previsti da ARERA per il calcolo tariffario (90 gg e 60 gg) ai ricavi e costi, incluso IVA.

Variazione credito IVA / debito IVA

Il debito e credito IVA è calcolato considerando le aliquote IVA del 10% per i ricavi e del 22% per i costi.

Si è ipotizzato che, qualora il gestore si trovi a credito IVA, l'ammontare del credito stesso venga portato a rimborso o in compensazione, in ogni caso costituendo un flusso di cassa positivo.

Flussi di cassa operativo

Sono pari ai Flussi di cassa economico sommati alle Variazioni circolante commerciale, alla Variazione credito IVA / debito IVA e alla variazione del fondo TFR e dei fondi rischi.

Investimenti con utilizzo del FoNI

La voce è posta pari al valore del FoNI destinato ad investimenti.

Altri investimenti

La voce è posta pari al valore degli investimenti indicati nel Piano Tariffario al netto del FoNI destinato ad investimenti.

Flusso di cassa ante fonti finanziamento

Sono pari ai Flussi di cassa operativo sottratti gli Investimenti con utilizzo del FoNI e gli Altri investimenti.

FoNI

Si tratta del FoNI destinato ad investimento presente nello Sviluppo Tariffario.

Erogazione debito finanziario a breve

La voce è posta pari a zero, non ipotizzando anticipazioni di cassa o utilizzo di linee a breve (es. scoperti) per la copertura delle necessità di cassa.

Erogazione debito finanziario medio - lungo termine

L'erogazione del finanziamento è simulata a partire dal fabbisogno finanziario che emerge dal Rendiconto Finanziario. Il tiraggio del debito è simulato su base annuale, con riferimento al fabbisogno di cassa generato dai flussi dell'esercizio, senza considerare di

attingere a liquidità precedentemente accantonata. Tale assunzione, indubbiamente gravosa dal punto di vista finanziario, è tuttavia conforme al criterio prudenziale di redazione del PEF e risponde all'esigenza di valutazione della sostenibilità economico-finanziaria della gestione (costituendo in questo senso elemento di *stress* della valutazione).

Le condizioni finanziarie sono le seguenti per il nuovo finanziamento.

Condizioni finanziarie e piano di rimborso nuovi finanziamenti	Valori
Debt Service Cover Ratio (DSCR)	1,30
Tasso Base	1,00%
Margine (Spread)	2,00%
Tasso interesse annuale complessivo	3,00%

Erogazione contributi pubblici

Si tratta dei contributi previsti in Pdl.

Erogazione CSEA

Posta pari a zero.

Rimborso CSEA

Posta pari a zero.

Apporto capitale sociale

Non è previsto l'apporto di nuovo capitale sociale.

Distribuzione dividendi

Non si ipotizza distribuzione di dividendi.

Flusso di cassa disponibile per rimborsi

È pari ai Flussi di cassa ante fonti di finanziamento sommati al FONI, all'erogazione del debito finanziario a breve e a medio-lungo termine, all'erogazione dei contributi pubblici, all'erogazione CSEA, all'apporto di capitale sociale e sottratti al rimborso CSEA e alla distribuzione dei dividendi.

Rimborso quota capitale e interessi per finanziamenti pregressi

In merito al debito finanziario, come già evidenziato nell'ambito delle relazioni accompagnatorie per le precedenti determinazioni tariffarie, occorre ribadire come nel Gruppo Iren viene adottato un modello di finanza accentrata, in cui le relazioni di finanziamento con i vari istituti vengono svolti da capogruppo, Iren, che procede quindi a erogare alle società partecipata, tramite conti intercompany, i finanziamenti a queste necessari.

Rimborso quota capitale per nuovi finanziamenti

Il rimborso del capitale è ipotizzato secondo un modello "*DSCR-driven*", in cui la quota destinata a rimborso del capitale è tale da mantenere nell'anno un valore del DSCR almeno pari ad 1.

Rimborso quota interessi per nuovi finanziamenti

È pari al prodotto del tasso di interesse per il debito residuo medio dell'anno precedente.

Totale servizio del debito

È pari alla somma del Rimborso quota capitale per nuovi finanziamenti e del Rimborso quota interessi per nuovi finanziamenti.

Flusso di cassa disponibile post servizio del debito

È pari al Flusso di cassa disponibile per rimborsi sottratto il servizio del debito.

Valore residuo a fine concessione

È pari al valore indicato nel Piano Tariffario.

Stock di debito non rimborsato a fine affidamento (capitale + interessi)

È pari alla somma delle quote capitale e interessi a partire dal 2022 fino alla fine dell'affidamento relative ai finanziamenti in essere e quello simulato di nuova erogazione non rimborsato alla data del 31 dicembre 2027 sulla base dei piani di ammortamento esistenti e delle ipotesi di rimborso DSCR-driven.

Indicatori di redditività e liquiditàTIR unlevered

Il tasso di rendimento *unlevered* misura il rendimento del progetto. È pari all'attualizzazione dei flussi di cassa disponibili prima del rimborso del debito. Il flusso di cassa del 2022 e quello dell'anno di fine piano ipotizzano il pagamento iniziale e l'incasso finale di un valore pari al CIN-CIN FP iniziale e finale.

TIR levered

Il tasso di rendimento *levered* misura il rendimento dell'azionista. È pari all'attualizzazione dei flussi di cassa disponibili dopo il rimborso del debito. Il flusso di cassa del 2022 e quello dell'anno di fine affidamento ipotizzano il pagamento iniziale e l'incasso finale di un valore pari al CIN-CIN FP iniziale e finale.

ADSCR

L'indice è calcolato pari alla media dei valori di DSCR.

DSCR minimo

L'indice è calcolato pari al minimo dei valori di DSCR.

LLCR

L'indice è calcolato pari al rapporto tra i valori attualizzati dei flussi di cassa disponibili per rimborsi e i valori attualizzati dei flussi di cassa del servizio del debito.

Considerato che:

- ✓ le delibere 580/2019/R/idr e 639/2021/R/idr non richiedono che al termine dell'affidamento sia completamente rimborsato il nuovo finanziamento, eventualmente necessario per la realizzazione del piano degli interventi
- ✓ il prospetto di rendiconto finanziario previsto nel tool ARERA, accosta le voci "valore residuo" e "Stock di debito non rimborsato a fine affidamento (capitale + interessi)"

il tool ANEA, in forma semplificata, rappresenta la sintesi dell'equilibrio economico finanziario e ne valuta la sussistenza attraverso questi parametri:

1	Il valore residuo è superiore o pari allo stock di debito non rimborsato?	PEF potenzialmente Finanziabile
2	Il nuovo finanziamento è completamente rimborsato a fine affidamento?	PEF potenzialmente Finanziabile
3	Il risultato d'esercizio del conto economico è positivo in tutti gli anni di affidamento?	Equilibrio economico
4	Il flusso di cassa disponibile del rendiconto finanziario è positivo in tutti gli anni di affidamento?	Equilibrio finanziario

Se sono VERI il punto 3 e 4 e almeno uno dei punti 1 o 2, il PEF è in equilibrio economico finanziario.

Nel caso della Gestione si rappresentano i seguenti risultati:

Valore residuo a fine concessione	296.192.633
Stock di debito non rimborsato a fine affidamento (capitale + interessi)	63.522.758
Il valore residuo è superiore o pari allo stock di debito non rimborsato?	VERO
Il nuovo finanziamento è completamente rimborsato a fine affidamento?	FALSO
Il risultato d'esercizio del conto economico è positivo in tutti gli anni di affidamento?	VERO
Il flusso di cassa disponibile post servizio del debito del rendiconto finanziario è positivo in tutti gli anni di affidamento?	VERO

Il PEF è in equilibrio economico finanziario.

RENDICONTO FINANZIARIO

Voce_Rendiconto_Finanziario	UdM	ANNO 2022	ANNO 2023	ANNO 2024	ANNO 2025	ANNO 2026	ANNO 2027
Ricavi da Tariffa SII (al netto del FONI)	euro	62.476.200	64.792.590	60.224.197	58.422.767	58.825.887	59.612.793
Contributi di allacciamento	euro	250.000	250.000	250.000	250.000	250.000	250.000
Altri ricavi SII	euro	404.799	337.838	332.010	320.685	321.868	324.287
Ricavi da Altre Attività Idriche	euro	1.253.490	1.297.531	1.275.151	1.231.654	1.236.195	1.245.486
RICAVI OPERATIVI	euro	64.384.490	66.677.959	62.081.358	60.225.105	60.633.950	61.432.566
Costi operativi	euro	44.258.511	43.233.594	43.170.080	43.200.903	43.236.840	43.285.570
COSTI OPERATIVI MONETARI	euro	44.258.511	43.233.594	43.170.080	43.200.903	43.236.840	43.285.570
Imposte	euro	3.395.899	3.703.795	2.681.530	3.022.108	3.077.035	3.285.954
IMPOSTE	euro	3.395.899	3.703.795	2.681.530	3.022.108	3.077.035	3.285.954
FLUSSI DI CASSA ECONOMICO	euro	16.730.080	19.740.570	16.229.747	14.002.094	14.320.075	14.861.041
Variazioni circolante commerciale	euro	- 609.012	- 609.012	1.309.349	509.658	- 103.685	- 206.838
Variazione credito IVA	euro	6.438.449	6.667.796	6.208.136	6.022.511	6.063.395	6.143.257
Variazione debito IVA	euro	12.766.059	12.780.378	12.849.050	12.855.831	12.863.737	12.874.458
FLUSSI DI CASSA OPERATIVO	euro	16.121.068	13.018.976	10.898.183	7.678.432	7.416.048	7.923.002
Investimenti con utilizzo del FONI	euro	418.801	491.459	3.933.786	3.546.711	3.372.094	3.052.661
Altri investimenti	euro	21.603.490	22.620.832	19.554.165	19.941.240	20.115.857	20.435.290
FLUSSO DI CASSA ANTE FONTI FINANZIAMENTO	euro	- 5.901.224	- 10.093.315	- 12.589.768	- 15.809.518	- 16.071.903	- 15.564.948
FoNI	euro	418.801	491.459	3.933.786	3.546.711	3.372.094	3.052.661
Eventuale anticipazione da CSEA	euro	-	-	-	-	-	-
Erogazione debito finanziario a breve	euro	-	-	-	-	-	-
Erogazione debito finanziario medio - lungo termine	euro	5.067.941	9.288.335	8.947.345	12.827.706	13.591.333	13.800.097
Erogazione contributi pubblici	euro	425.281	355.281	-	-	-	-
Apporto capitale sociale	euro	-	-	-	-	-	-
FLUSSO DI CASSA DISPONIBILE PER RIMBORSI	euro	10.800	41.760	291.363	564.898	891.524	1.287.810
Rimborso quota capitale per finanziamenti pregressi	euro	-	-	-	-	-	-
Rimborso quota interessi per finanziamenti pregressi	euro	-	-	-	-	-	-
Rimborso quota capitale per nuovi finanziamenti	euro	-	-	-	-	-	-
Rimborso quota interessi per nuovi finanziamenti	euro	10.800	41.760	291.363	564.898	891.524	1.287.810
Eventuale restituzione a CSEA	euro	-	-	-	-	-	-
TOTALE SERVIZIO DEL DEBITO	euro	10.800	41.760	291.363	564.898	891.524	1.287.810
FLUSSO DI CASSA DISPONIBILE POST SERVIZIO DEL DEBITO	euro	-	- 0	0	-	0	-
Valore residuo a fine concessione	euro						296.192.633
Stock di debito non rimborsato a fine affidamento (capitale + interessi)	euro						63.522.758

INDICATORI DI REDDITIVITA' E LIQUIDITA'

Indicatore	Udm	
TIR unlevered	%	3,59%
TIR levered	%	7,96%
ADSCR	n.	1,000
DSCR minimo	n.	1,000
LLCR	n.	1,000

13.3.4 Stato Patrimoniale

Attivo

L'attivo patrimoniale è costituito dalla sommatoria dei crediti vs soci per versamenti ancora dovuti, dell'attivo fisso (immobilizzazioni), dell'attivo circolante (crediti, rimanenze, disponibilità liquide e attività finanziarie che non costituiscono immobilizzazioni) e dei ratei e risconti.

Le immobilizzazioni sono composte dalle immobilizzazioni immateriali, materiali e finanziarie e il loro valore totale deriva dalla sommatoria delle immobilizzazioni del s.i.i. al netto del fondo ammortamento e delle immobilizzazioni in corso calcolate con le produttorie di inflazione.

Ai fini della redazione dello Stato patrimoniale di PEF i cespiti sono stati interamente attribuiti alle immobilizzazioni materiali.

L'attivo circolante è composto dai crediti, dalle rimanenze, dalle disponibilità liquide e dalle attività che non costituiscono immobilizzazioni.

I crediti sono pari alla sommatoria dei crediti vs clienti, del conguaglio VRG (Rc) e del credito IVA.

Il valore delle disponibilità liquide è calcolato sulla base delle grandezze modellate dell'attivo e del passivo.

I ratei e risconti attivi sono posti pari a zero.

Passivo

Il passivo patrimoniale è costituito dalla sommatoria del patrimonio netto, dei fondi per rischi e oneri, del trattamento di fine rapporto di lavoro subordinato, dei debiti e dei ratei e risconti.

Il patrimonio netto è costituito dal capitale sociale, dalla riserva da sovrapprezzo da azioni, dalla riserva legale, dalle riserve di rivalutazione, dalle riserve statutarie, dalle altre riserve, dalla riserva per operazioni di copertura dei flussi finanziari attesi, dall'utile (perdita) portato a nuovo, dall'utile (perdita) dell'esercizio e dalla riserva negativa per azioni proprie in portafoglio.

I valori del capitale sociale e delle riserve fanno riferimento a quelli dell'ultimo bilancio disponibile, incrementati di anno in anno della quota di utili accantonati derivante dalla simulazione di Conto Economico.

L'utile di esercizio è quello risultante dal conto economico.

I fondi per rischi e oneri ed il fondo TFR sono quelli rilevati tra gli altri dati economico finanziari del file RDT, opportunamente inflazionati.

I debiti sono costituiti dalle obbligazioni, dalle obbligazioni convertibili, dai debiti verso soci per finanziamenti, dai debiti verso banche, dai debiti verso altri finanziatori, dagli acconti, dai debiti verso fornitori, dai debiti rappresentati da titoli di credito, dai debiti verso imprese controllate e collegate, dai debiti verso controllanti, dai debiti tributari, dai debiti verso istituti di previdenza e di sicurezza sociale e dalla voce altri debiti.

I debiti verso banche sono pari alla sommatoria del debito residuo a termine dell'esercizio relativi ai finanziamenti pregressi e ai nuovi finanziamenti.

I debiti verso altri finanziatori sono pari ai debiti verso la CSEA, posti pari a zero.

Gli acconti sono pari ai depositi cauzionali versati dagli utenti.

I debiti verso fornitori sono calcolati sulla base delle dilazioni di pagamento utilizzate per la quantificazione della variazione del circolante commerciale.

I ratei e i risconti passivi sono pari alla quota riscontata dei contributi a fondo perduto.

Il *dividend payout ratio* è pari al rapporto tra i dividendi distribuiti e il risultato di esercizio. Non è ipotizzata distribuzione di dividendi.

STATO PATRIMONIALE

	ANNO 2022	ANNO 2023	ANNO 2024	ANNO 2025	ANNO 2026	ANNO 2027
ATTIVO						
A) Crediti verso soci per versamenti ancora dovuti	0	0	0	0	0	0
B) Immobilizzazioni, con separata indicazione di quelle concesse in locazione finanziaria	224.697.558	240.330.010	256.554.233	273.183.006	289.952.924	307.098.476
I - Immobilizzazioni immateriali	0	0	0	0	0	0
II - Immobilizzazioni materiali	224.697.558	240.330.010	256.554.233	273.183.006	289.952.924	307.098.476
III - Immobilizzazioni finanziarie	0	0	0	0	0	0
C) Attivo circolante	30.164.720	33.301.117	35.851.803	42.181.647	49.092.881	56.040.692
I - Rimanenze	0	0	0	0	0	0
II - Crediti	30.164.720	33.301.117	35.851.803	42.181.647	49.092.881	56.040.692
III - Attività finanziarie che non costituiscono immobilizzazioni	0	0	0	0	0	0
IV - Disponibilità liquide	0	0	0	0	0	0
D) Ratei e risconti	0	0	0	0	0	0
PASSIVO						
A) Patrimonio netto	152.491.316	162.056.934	168.945.895	176.676.752	184.503.895	192.815.537
I - Capitale	0	0	0	0	0	0
II - Riserva da sovrapprezzo delle azioni	0	0	0	0	0	0
III - Riserve di rivalutazione	0	0	0	0	0	0
IV - Riserva legale	0	0	0	0	0	0
V - Riserve statutarie	0	0	0	0	0	0
VI - Altre riserve	0	0	0	0	0	0
VII - Riserva per operazioni di copertura dei flussi finanziari attesi	0	0	0	0	0	0
VIII - Utile (perdita) portato a nuovo	143.717.044	152.491.316	162.056.934	168.945.895	176.676.752	184.503.895
IX - Utile (perdita) dell'esercizio	8.774.272	9.565.618	6.888.961	7.730.857	7.827.143	8.311.643
X - Riserva negativa per azioni proprie in portafoglio	0	0	0	0	0	0
B) Fondi per rischi e oneri	108.186	108.186	108.186	108.186	108.186	108.186
C) Trattamento di fine rapporto di lavoro subordinato	26.723.018	26.723.018	26.723.018	26.723.018	26.723.018	26.723.018
D) Debiti	45.120.085	54.171.473	62.931.418	75.515.305	88.863.846	102.423.716
1) obbligazioni	0	0	0	0	0	0
2) obbligazioni convertibili	0	0	0	0	0	0
3) debiti verso soci per finanziamenti	0	0	0	0	0	0
4) debiti verso banche	5.067.941	14.356.276	23.303.622	36.131.328	49.722.661	63.522.758
5) debiti verso altri finanziatori	0	0	0	0	0	0
6) acconti	5.378.661	5.378.661	5.378.661	5.378.661	5.378.661	5.378.661
7) debiti verso fornitori	11.680.522	11.693.575	11.756.175	11.762.356	11.769.563	11.779.336
8) debiti rappresentati da titoli di credito	0	0	0	0	0	0
9) debiti verso imprese controllate	0	0	0	0	0	0
10) debiti verso imprese collegate	0	0	0	0	0	0
11) debiti verso controllanti	0	0	0	0	0	0
11-bis) debiti verso imprese sottoposte al controllo delle controllanti	0	0	0	0	0	0
12) debiti tributari	0	0	0	0	0	0
13) debiti verso istituti di previdenza e di sicurezza sociale	0	0	0	0	0	0
14) altri debiti	22.992.960	22.742.960	22.492.960	22.242.960	21.992.960	21.742.960
E) Ratei e risconti	30.419.673	30.571.516	33.697.519	36.341.391	38.846.859	41.068.710
Dividend Payout Ratio	0,00%	0,00%	0,00%	0,00%	0,00%	0,00%

14 Eventuali istanze specifiche

Vengono formulate le seguenti istanze:

- OP_{SOCIAL} , confermando il valore già proposto in sede di predisposizione tariffaria 2020-2023 ex Del. 580/2019/R/idr;
- OP_{new} , confermando il valore già proposto in sede di predisposizione tariffaria 2020-2023 ex Del. 580/2019/R/idr;
- $Opex_{\text{QC}}$, confermando il valore già proposto in sede di predisposizione tariffaria 2020-2023 ex Del. 580/2019/R/idr;
- OP_{EXPEE} , come da allegato;
- Fattore correttivo del *Cong*, come da allegato.

15 Note e commenti sulla compilazione del file RDT2022

Nulla da evidenziare.

Allegato 1 - RELAZIONE IRETI CESPITI-2020

PARMA

1. LAVORI IN CORSO

	2020	2021
Saldo LIC _{neg} (al netto dei saldi che risultino invariati da più di 4	6.248.597	
Saldo LIC _{pos} (al netto dei saldi che risultino invariati da più di 5	3.910.422	

2. NUOVI INVESTIMENTI (2020-2021)

	Categoria del cespite	Categoria di Immobilizzazione	Attività	Tipologia di costo sotteso ("Env", "Res", "Non ERC")	Anno cespite	IP (Euro)	CFP (Euro)
	Condotte di acquedotto	Servizio idrico integrato	Acquedotto	Non ERC	2020	9.355.277	250.493
	Opere idrauliche fisse di acquedotto	Servizio idrico integrato	Acquedotto	Res	2020	1.222.516	32.950
	Serbatoi	Servizio idrico integrato	Acquedotto	Non ERC	2020	729.184	
	Impianti di sollevamento e pompaggio di acquedotto	Servizio idrico integrato	Acquedotto	Non ERC	2020	58.336	
	Altri trattamenti di potabilizzazione (tra cui dispositivi di disinfezione, staccatura, filtrazione, addolcimento)	Servizio idrico integrato	Acquedotto	Non ERC	2020	119.209	328.363
	Gruppi di misura - altre attrezzature di acquedotto	Servizio idrico integrato	Acquedotto	Non ERC	2020	662.575	
	Condotte fognarie	Servizio idrico integrato	Fognatura	Non ERC	2020	4.026.684	21.805
	Sifoni e scaricatori di piena e altre opere idrauliche fisse di fognatura	Servizio idrico integrato	Fognatura	Non ERC	2020	205	
	Impianti di sollevamento e pompaggio di fognatura	Servizio idrico integrato	Fognatura	Non ERC	2020	392.345	
	Impianti di sollevamento e pompaggio di depurazione	Servizio idrico integrato	Depurazione	Env	2020	512.110	
	Impianti di depurazione – trattamenti sino al preliminare, integrativo, primario - fosse settiche e fosse Imhoff	Servizio idrico integrato	Depurazione	Env	2020	483.119	
	Impianti di depurazione – trattamenti sino al secondario	Servizio idrico integrato	Depurazione	Env	2020	2.605.262	
	Impianti di depurazione – trattamenti sino al terziario e terziario avanzato	Servizio idrico integrato	Depurazione	Env	2020	1.961.334	
	Gruppi di misura - altre attrezzature di depurazione	Servizio idrico integrato	Depurazione	Env	2020	190.492	
	Altri impianti	Servizio idrico integrato	Comune	Non ERC	2020	195.160	
	Telecontrollo e teletrasmissione	Servizio idrico integrato	Comune	Non ERC	2020	680.506	
	Autoveicoli - automezzi	Servizio idrico integrato	Comune	Non ERC	2020	244.527	15.000
	Terreni	Servizio idrico integrato	Comune	Non ERC	2020	282.203	
	Fabbricati industriali	Servizio idrico integrato	Comune	Non ERC	2020	1.204.146	
	Costruzioni leggere	Servizio idrico integrato	Comune	Non ERC	2020	48.769	
	Studi, ricerche, brevetti, diritti di utilizzazione	Servizio idrico integrato	Comune	Non ERC	2020	538.297	
	Altre immobilizzazioni materiali e immateriali	Servizio idrico integrato	Comune	Non ERC	2020	1.724	
	Altri impianti	Altri servizi idrici	Comune	Non ERC	2020	2.727	
	Terreni	Altri servizi idrici	Comune	Non ERC	2020	4.826	
	Fabbricati industriali	Altri servizi idrici	Comune	Non ERC	2020	746	
	Studi, ricerche, brevetti, diritti di utilizzazione	Altri servizi idrici	Comune	Non ERC	2020	1.809	
	Altre immobilizzazioni materiali e immateriali	Altri servizi idrici	Comune	Non ERC	2020	34	

PARMA

	Categoria del cespite	Categoria di Immobilizzazione	Attività	Tipologia di costo sotteso ("Env", "Res", "Non ERC")	Anno dismissione	Anno cespite	IP (Euro)	FA (Euro)	CFP (Euro)	FA cfp (Euro)
	Gruppi di misura meccanici	Servizio idrico integrato			2020	1998	192	179		
	Gruppi di misura meccanici	Servizio idrico integrato			2020	1999	159	138		
	Gruppi di misura meccanici	Servizio idrico integrato			2020	2000	156	125		
	Gruppi di misura meccanici	Servizio idrico integrato			2020	2001	1.835	1.346		
	Gruppi di misura meccanici	Servizio idrico integrato			2020	2002	1.202	801		
	Gruppi di misura meccanici	Servizio idrico integrato			2020	2003	1.109	666		
	Gruppi di misura meccanici	Servizio idrico integrato			2020	2004	2.131	1.137		
	Gruppi di misura meccanici	Servizio idrico integrato			2020	2005	2.962	1.382		
	Gruppi di misura meccanici	Servizio idrico integrato			2020	2006	3.689	1.475		
	Gruppi di misura meccanici	Servizio idrico integrato			2020	2007	2.055	685		
	Gruppi di misura meccanici	Servizio idrico integrato			2020	2008	1.915	511		
	Gruppi di misura meccanici	Servizio idrico integrato			2020	2009	1.759	352		
	Gruppi di misura meccanici	Servizio idrico integrato			2020	2010	1.939	259		
	Gruppi di misura meccanici	Servizio idrico integrato			2020	2011	2.496	166		
	Gruppi di misura meccanici	Servizio idrico integrato			2020	2012	3.509	0		
	Gruppi di misura meccanici	Servizio idrico integrato			2020	2013	1.672	0		
	Gruppi di misura meccanici	Servizio idrico integrato			2020	2014	2.080	0		
	Gruppi di misura meccanici	Servizio idrico integrato			2020	2015	1.232	0		
	Gruppi di misura meccanici	Servizio idrico integrato			2020	2016	2.162	0		
	Gruppi di misura meccanici	Servizio idrico integrato			2020	2017	2.318	0		
	Gruppi di misura meccanici	Servizio idrico integrato	Acquedotto	Non ERC	2020	2018	2.095	0		
	Gruppi di misura meccanici	Servizio idrico integrato	Acquedotto	Non ERC	2020	2019	1.752	0		
	Fabbricati industriali	Servizio idrico integrato			2020	1994	11.540	5.193		
	Fabbricati industriali	Servizio idrico integrato			2020	1999	81.459	26.474		
	Fabbricati industriali	Servizio idrico integrato			2020	2001	6.455	1.775		
	Fabbricati industriali	Servizio idrico integrato			2020	2004	1.390	278		
	Fabbricati industriali	Servizio idrico integrato			2020	2006	6.681	1.002		
	Fabbricati industriali	Servizio idrico integrato			2020	2009	8.735	655		
	Fabbricati industriali	Servizio idrico integrato			2020	2010	5.362	268		
	Fabbricati industriali	Servizio idrico integrato	Comune	Non ERC	2020	2019	109	0		
	Fabbricati industriali	Altri servizi idrici			2020	1994	204	92		
	Fabbricati industriali	Altri servizi idrici			2020	1999	1.439	468		
	Fabbricati industriali	Altri servizi idrici			2020	2001	114	31		
	Fabbricati industriali	Altri servizi idrici			2020	2004	25	5		
	Fabbricati industriali	Altri servizi idrici			2020	2006	118	18		
	Fabbricati industriali	Altri servizi idrici			2020	2009	154	12		
	Fabbricati industriali	Altri servizi idrici			2020	2010	95	5		
	Fabbricati industriali	Altri servizi idrici	Comune	Non ERC	2020	2019	2	0		

1. LAVORI IN CORSO

	2020	2021
Saldo LIC _{neg} (al netto dei saldi che risultino invariati da più di 4	5.734.969	
Saldo LIC _{pos} (al netto dei saldi che risultino invariati da più di 5	3.969.407	

2. NUOVI INVESTIMENTI (2020-2021)

	Categoria del cespite	Categoria di Immobilizzazione	Attività	Tipologia di costo sotteso ("Env", "Res", "Non ERC")	Anno cespite	IP (Euro)	CFP (Euro)
	Condotte di acquedotto	Servizio idrico integrato	Acquedotto	Non ERC	2020	9.558.438	276.158
	Opere idrauliche fisse di acquedotto	Servizio idrico integrato	Acquedotto	Res	2020	1.831.701	1.915.614
	Serbatoi	Servizio idrico integrato	Acquedotto	Non ERC	2020	1.140.603	
	Impianti di sollevamento e pompaggio di acquedotto	Servizio idrico integrato	Acquedotto	Non ERC	2020	137.084	
	Altri trattamenti di potabilizzazione (tra cui dispositivi di disinfezione, staccatura, filtrazione, addolcimento)	Servizio idrico integrato	Acquedotto	Non ERC	2020	2.331.858	
	Gruppi di misura - altre attrezzature di acquedotto	Servizio idrico integrato	Acquedotto	Non ERC	2020	438.896	
	Condotte fognarie	Servizio idrico integrato	Fognatura	Non ERC	2020	2.989.677	144.280
	Impianti di sollevamento e pompaggio di fognatura	Servizio idrico integrato	Fognatura	Non ERC	2020	772.613	
	Impianti di sollevamento e pompaggio di depurazione	Servizio idrico integrato	Depurazione	Env	2020	562.643	
	Impianti di depurazione – trattamenti sino al preliminare, integrativo, primario - fosse settiche e fosse Imhoff	Servizio idrico integrato	Depurazione	Env	2020	1.762.192	
	Impianti di depurazione – trattamenti sino al secondario	Servizio idrico integrato	Depurazione	Env	2020	81.730	
	Impianti di depurazione – trattamenti sino al terziario e terziario avanzato	Servizio idrico integrato	Depurazione	Env	2020	640.219	110.024
	Gruppi di misura - altre attrezzature di depurazione	Servizio idrico integrato	Depurazione	Env	2020	18.973	
	Altri impianti	Servizio idrico integrato	Comune	Non ERC	2020	141.153	
	Telecontrollo e teletrasmissione	Servizio idrico integrato	Comune	Non ERC	2020	313.320	
	Autoveicoli - automezzi	Servizio idrico integrato	Comune	Non ERC	2020	148.399	
	Terreni	Servizio idrico integrato	Comune	Non ERC	2020	647.023	
	Fabbricati industriali	Servizio idrico integrato	Comune	Non ERC	2020	854.224	
	Studi, ricerche, brevetti, diritti di utilizzazione	Servizio idrico integrato	Comune	Non ERC	2020	615.985	
	Altre immobilizzazioni materiali e immateriali	Servizio idrico integrato	Comune	Non ERC	2020	1.348	5.000
	Altri impianti	Altri servizi idrici	Comune	Non ERC	2020	580	
	Terreni	Altri servizi idrici	Comune	Non ERC	2020	3.124	
	Fabbricati industriali	Altri servizi idrici	Comune	Non ERC	2020	483	
	Studi, ricerche, brevetti, diritti di utilizzazione	Altri servizi idrici	Comune	Non ERC	2020	783	
	Altre immobilizzazioni materiali e immateriali	Altri servizi idrici	Comune	Non ERC	2020	8	

PIACENZA

	Categoria del cespite	Categoria di Immobilizzazione	Attività	Tipologia di costo sotteso ("Env", "Res", "Non ERC")	Anno dismissione	Anno cespite	IP (Euro)	FA (Euro)	CFP (Euro)	FA cfp (Euro)
	Terreni	Servizio idrico integrato	Comune	Non ERC	2020	2018	26.500			
	Condutture e opere idrauliche fisse	Servizio idrico integrato			2020	2008	9.244	924		
	Condutture e opere idrauliche fisse	Servizio idrico integrato			2020	2009	1.044	78		
	Condutture e opere idrauliche fisse	Servizio idrico integrato			2020	2010	1.850	93		
	Condutture e opere idrauliche fisse	Servizio idrico integrato			2020	2011	2.751	69		
	Condutture e opere idrauliche fisse	Servizio idrico integrato			2020	2012	1.116	0		
	Condutture e opere idrauliche fisse	Servizio idrico integrato			2020	2013	0	0		
	Condutture e opere idrauliche fisse	Servizio idrico integrato			2020	2014	5.622	0		
	Condutture e opere idrauliche fisse	Servizio idrico integrato			2020	2015	9.045	0		
	Condutture e opere idrauliche fisse	Servizio idrico integrato			2020	2016	3.738	0		
	Condutture e opere idrauliche fisse	Servizio idrico integrato			2020	2017	81.197	0		
	Condutture e opere idrauliche fisse	Servizio idrico integrato	Acquedotto	Non ERC	2020	2018	19.378	0		
	Condutture e opere idrauliche fisse	Servizio idrico integrato	Acquedotto	Non ERC	2020	2019	12.739	0		
	Gruppi di misura meccanici	Servizio idrico integrato			2020	2005	1.608	750		
	Gruppi di misura meccanici	Servizio idrico integrato			2020	2006	3.429	1.371		
	Gruppi di misura meccanici	Servizio idrico integrato			2020	2007	2.909	970		
	Gruppi di misura meccanici	Servizio idrico integrato			2020	2008	2.410	643		
	Gruppi di misura meccanici	Servizio idrico integrato			2020	2009	3.596	719		
	Gruppi di misura meccanici	Servizio idrico integrato			2020	2010	1.601	213		
	Gruppi di misura meccanici	Servizio idrico integrato			2020	2011	2.558	171		
	Gruppi di misura meccanici	Servizio idrico integrato			2020	2012	2.451	0		
	Gruppi di misura meccanici	Servizio idrico integrato			2020	2013	3.448	0		
	Gruppi di misura meccanici	Servizio idrico integrato			2020	2014	1.702	0		
	Gruppi di misura meccanici	Servizio idrico integrato			2020	2015	2.211	0		
	Gruppi di misura meccanici	Servizio idrico integrato			2020	2016	1.410	0		
	Gruppi di misura meccanici	Servizio idrico integrato			2020	2017	1.833	0		
	Gruppi di misura meccanici	Servizio idrico integrato	Acquedotto	Non ERC	2020	2018	2.221	0		
	Gruppi di misura meccanici	Servizio idrico integrato	Acquedotto	Non ERC	2020	2019	1.281	0		
	Fabbricati industriali	Servizio idrico integrato			2020	1994	15.060	6.777		
	Fabbricati industriali	Servizio idrico integrato			2020	1999	106.306	34.549		
	Fabbricati industriali	Servizio idrico integrato			2020	2001	8.424	2.317		
	Fabbricati industriali	Servizio idrico integrato			2020	2004	1.814	363		
	Fabbricati industriali	Servizio idrico integrato			2020	2006	8.719	1.308		
	Fabbricati industriali	Servizio idrico integrato			2020	2009	11.399	855		
	Fabbricati industriali	Servizio idrico integrato			2020	2010	6.998	350		
	Fabbricati industriali	Servizio idrico integrato	Comune	Non ERC	2020	2019	143	0		
	Fabbricati industriali	Altri servizi idrici			2020	1994	132	59		
	Fabbricati industriali	Altri servizi idrici			2020	1999	932	303		
	Fabbricati industriali	Altri servizi idrici			2020	2001	74	20		
	Fabbricati industriali	Altri servizi idrici			2020	2004	16	3		
	Fabbricati industriali	Altri servizi idrici			2020	2006	76	11		
	Fabbricati industriali	Altri servizi idrici			2020	2009	100	7		
	Fabbricati industriali	Altri servizi idrici			2020	2010	61	3		
	Fabbricati industriali	Altri servizi idrici	Comune	Non ERC	2020	2019	1	0		

1. LAVORI IN CORSO

	2020	2021
Saldo LIC _{neg} (al netto dei saldi che risultino invariati da più di 4	13.273.498	
Saldo LIC _{pos} (al netto dei saldi che risultino invariati da più di 5	1.378.836	

2. NUOVI INVESTIMENTI (2020-2021)

	Categoria del cespite	Categoria di immobilizzazione	Attività	Tipologia di costo sotteso ("Env", "Res", "Non ERC")	Anno cespite	IP (Euro)	CFP (Euro)
	Condotte di acquedotto	Servizio idrico integrato	Acquedotto	Non ERC	2020	12.288.170	957.716
	Opere idrauliche fisse di acquedotto	Servizio idrico integrato	Acquedotto	Res	2020	460.238	
	Serbatoi	Servizio idrico integrato	Acquedotto	Non ERC	2020	1.093.031	
	Impianti di sollevamento e pompaggio di acquedotto	Servizio idrico integrato	Acquedotto	Non ERC	2020	379.342	
	Altri trattamenti di potabilizzazione (tra cui dispositivi di disinfezione, staccatura, filtrazione, addolcimento)	Servizio idrico integrato	Acquedotto	Non ERC	2020	386.536	
	Gruppi di misura - altre attrezzature di acquedotto	Servizio idrico integrato	Acquedotto	Non ERC	2020	1.047.439	
	Condotte fognarie	Servizio idrico integrato	Fognatura	Non ERC	2020	5.640.255	
	Sifoni e scaricatori di piena e altre opere idrauliche fisse di fognatura	Servizio idrico integrato	Fognatura	Non ERC	2020	29.216	
	Impianti di sollevamento e pompaggio di fognatura	Servizio idrico integrato	Fognatura	Non ERC	2020	431.630	
	Impianti di sollevamento e pompaggio di depurazione	Servizio idrico integrato	Depurazione	Env	2020	128.808	
	Impianti di depurazione – trattamenti sino al preliminare, integrativo, primario - fosse settiche e fosse Imhoff	Servizio idrico integrato	Depurazione	Env	2020	1.124.015	
	Impianti di depurazione – trattamenti sino al secondario	Servizio idrico integrato	Depurazione	Env	2020	2.600.416	
	Impianti di depurazione – trattamenti sino al terziario e terziario avanzato	Servizio idrico integrato	Depurazione	Env	2020	2.834.044	802.281
	Gruppi di misura - altre attrezzature di depurazione	Servizio idrico integrato	Depurazione	Env	2020	38.335	
	Altri impianti	Servizio idrico integrato	Comune	Non ERC	2020	216.253	27.049
	Telecontrollo e teletrasmissione	Servizio idrico integrato	Comune	Non ERC	2020	42.664	
	Autoveicoli - automezzi	Servizio idrico integrato	Comune	Non ERC	2020	330.343	
	Terreni	Servizio idrico integrato	Comune	Non ERC	2020	387.800	
	Fabbricati industriali	Servizio idrico integrato	Comune	Non ERC	2020	2.274.562	
	Studi, ricerche, brevetti, diritti di utilizzazione	Servizio idrico integrato	Comune	Non ERC	2020	845.887	
	Altre immobilizzazioni materiali e immateriali	Servizio idrico integrato	Comune	Non ERC	2020	2.277	
	Opere idrauliche fisse di acquedotto	Altri servizi idrici	Acquedotto	Res	2020	7.576	
	Altri trattamenti di potabilizzazione (tra cui dispositivi di disinfezione, staccatura, filtrazione, addolcimento)	Altri servizi idrici	Acquedotto	Non ERC	2020	38.917	
	Altri impianti	Altri servizi idrici	Comune	Non ERC	2020	103.479	
	Terreni	Altri servizi idrici	Comune	Non ERC	2020	3.101	
	Fabbricati industriali	Altri servizi idrici	Comune	Non ERC	2020	479	
	Studi, ricerche, brevetti, diritti di utilizzazione	Altri servizi idrici	Comune	Non ERC	2020	1.406	
	Altre immobilizzazioni materiali e immateriali	Altri servizi idrici	Comune	Non ERC	2020	37	

REGGIO EMILIA

	Categoria del cespite	Categoria di Immobilizzazione	Attività	Tipologia di costo sotteso ("Env", "Res", "Non ERC")	Anno dismissione	Anno cespite	IP (Euro)	FA (Euro)	CFP (Euro)	FA cfp (Euro)
	Terreni	Servizio idrico integrato			2020	2000	26.631			
	Condutture e opere idrauliche fisse	Servizio idrico integrato	Fognatura	Non ERC	2020	2019	1.638			
	Gruppi di misura meccanici	Servizio idrico integrato			2020	2004	3.082	1.644		
	Gruppi di misura meccanici	Servizio idrico integrato			2020	2005	6.990	3.262		
	Gruppi di misura meccanici	Servizio idrico integrato			2020	2006	6.543	2.617		
	Gruppi di misura meccanici	Servizio idrico integrato			2020	2007	3.741	1.247		
	Gruppi di misura meccanici	Servizio idrico integrato			2020	2008	4.558	1.215		
	Gruppi di misura meccanici	Servizio idrico integrato			2020	2009	6.768	1.354		
	Gruppi di misura meccanici	Servizio idrico integrato			2020	2010	6.271	836		
	Gruppi di misura meccanici	Servizio idrico integrato			2020	2011	6.521	435		
	Gruppi di misura meccanici	Servizio idrico integrato			2020	2012	4.068	0		
	Gruppi di misura meccanici	Servizio idrico integrato			2020	2013	3.392	0		
	Gruppi di misura meccanici	Servizio idrico integrato			2020	2014	2.744	0		
	Gruppi di misura meccanici	Servizio idrico integrato			2020	2015	3.256	0		
	Gruppi di misura meccanici	Servizio idrico integrato			2020	2016	3.398	0		
	Gruppi di misura meccanici	Servizio idrico integrato			2020	2017	4.017	0		
	Gruppi di misura meccanici	Servizio idrico integrato	Acquedotto	Non ERC	2020	2018	4.607	0		
	Gruppi di misura meccanici	Servizio idrico integrato	Acquedotto	Non ERC	2020	2019	1.563	0		
	Autoveicoli	Servizio idrico integrato			2020	2008	11.077	8.862		
	Fabbricati industriali	Servizio idrico integrato			2020	1994	16.388	7.375		
	Fabbricati industriali	Servizio idrico integrato			2020	1999	115.680	37.596		
	Fabbricati industriali	Servizio idrico integrato			2020	2001	9.167	2.521		
	Fabbricati industriali	Servizio idrico integrato			2020	2004	1.974	395		
	Fabbricati industriali	Servizio idrico integrato			2020	2006	9.488	1.423		
	Fabbricati industriali	Servizio idrico integrato			2020	2009	12.404	930		
	Fabbricati industriali	Servizio idrico integrato			2020	2010	7.615	381		
	Fabbricati industriali	Servizio idrico integrato	Comune	Non ERC	2020	2019	155	0		
	Fabbricati industriali	Altri servizi idrici			2020	1994	131	59		
	Fabbricati industriali	Altri servizi idrici			2020	1999	925	301		
	Fabbricati industriali	Altri servizi idrici			2020	2001	73	20		
	Fabbricati industriali	Altri servizi idrici			2020	2004	16	3		
	Fabbricati industriali	Altri servizi idrici			2020	2006	76	11		
	Fabbricati industriali	Altri servizi idrici			2020	2009	99	7		
	Fabbricati industriali	Altri servizi idrici			2020	2010	61	3		
	Fabbricati industriali	Altri servizi idrici	Comune	Non ERC	2020	2019	1	0		

							DIRETTI	INDIRETTI	di cui condivisi	di cui FOC	di cui SC	di cui multiATO	PARMA	VALIDAZIONE
ACQUEDOTTO	M1-M2-MC1	5	Condutture e opere idrauliche fisse	Non ERC	A01	Condotte di acquedotto	9.355.277,19	-					9.355.277,19	OK
	M1-M2-M3	5	Condutture e opere idrauliche fisse	Res	A02	Opere idrauliche fisse di acquedotto	1.222.515,59	-					1.222.515,59	OK
	M1-M2	6	Serbatoi	Non ERC	A03	Serbatoi	729.184,46	-					729.184,46	OK
	M1-M2-M3	8	Impianti di sollevamento e pompaggio	Non ERC	A04	Impianti di sollevamento e pompaggio di acquedotto	58.335,81	-					58.335,81	OK
	M3	7	Impianti di trattamento	Non ERC	A05	Impianti di potabilizzazione	-	-					-	OK
	M3	7	Impianti di trattamento	Non ERC	A06	Altri trattamenti di potabilizzazione (tra cui dispositivi di disinfezione, staccatura, filtrazione, addolcimento)	119.209,21	-					119.209,21	OK
	M1-MC1-MC2	9	Gruppi di misura meccanici	Non ERC	A07	Gruppi di misura - altre attrezzature di acquedotto	662.575,29	-					662.575,29	OK
	M1-M2-M3	16	Altre immobilizzazioni materiali e immateriali (al netto categoria successiva)	Non ERC	A08	Sistemi informativi di acquedotto	-	-					-	
	M1-M2-M3	13	Telecontrollo e teletrasmissione	Non ERC	A09	Telecontrollo e teletrasmissione di acquedotto	-	-					-	
FOGNAIURA	M4	5	Condutture e opere idrauliche fisse	Non ERC	F01	Condotte fognarie	4.026.684,47	-					4.026.684,47	OK
	M4	5	Condutture e opere idrauliche fisse	Non ERC	F02	Sifoni e scaricatori di piena e altre opere idrauliche fisse di fognatura	205,37	-					205,37	OK
	M4	6	Serbatoi	Non ERC	F03	Vasche di laminazione e vasche di prima pioggia	-	-					-	
	M4	8	Impianti di sollevamento e pompaggio	Non ERC	F04	Impianti di sollevamento e pompaggio di fognatura	392.345,43	-					392.345,43	OK
	M4	9	Gruppi di misura meccanici	Non ERC	F05	Gruppi di misura - altre attrezzature di fognatura	-	-					-	
	M4	16	Altre immobilizzazioni materiali e immateriali (al netto categoria successiva)	Non ERC	F06	Sistemi informativi di fognatura	-	-					-	
	M4	13	Telecontrollo e teletrasmissione	Non ERC	F07	Telecontrollo e teletrasmissione di fognatura	-	-					-	
DEPURAZIONE	M5-M6	8	Impianti di sollevamento e pompaggio	Env	D01	Impianti di sollevamento e pompaggio di depurazione	512.110,05	-					512.110,05	OK
	M6	7	Impianti di trattamento	Env	D02	Tecniche naturali di depurazione (tra cui fitodepurazione e lagunaggio)	-	-					-	
	M6	7	Impianti di trattamento	Env	D03	Impianti di depurazione - trattamenti preliminari, integrativi e primari - fosse settiche e fosse Imhoff	483.118,82	-					483.118,82	OK
	M5-M6	7	Impianti di trattamento	Env	D04	Impianti di depurazione - trattamenti secondari	2.605.261,81	-					2.605.261,81	OK
	M5-M6	7	Impianti di trattamento	Env	D05	Impianti di depurazione - trattamenti terziari e terziari avanzati	1.961.334,07	-					1.961.334,07	OK
	M5	11	Altri impianti	Env	D06	Impianti di essiccamento fanghi e di valorizzazione dei fanghi (tra cui monoincenerimento, pirolisi, gassificazione)	-	-					-	
	M5-M6	9	Gruppi di misura meccanici	Env	D07	Gruppi di misura - altre attrezzature di depurazione	190.492,26	-					190.492,26	OK
	M5-M6	16	Altre immobilizzazioni materiali e immateriali (al netto categoria successiva)	Env	D08	Sistemi informativi di depurazione	-	-					-	
	M6	13	Telecontrollo e teletrasmissione	Env	D09	Telecontrollo e teletrasmissione di depurazione	-	-					-	
COMUNI	M1-M2-M3-M4-M	11	Altri impianti	Non ERC	C01	Altri impianti	69.675,94	125.484,37	116.948,87	6.166,09	913,84	1.455,56	195.160,31	OK
	M3-M6	12	Laboratori	Non ERC	C02	Laboratori e attrezzature	-	-					-	
	MC1-MC2-M1-M	16	Altre immobilizzazioni materiali e immateriali (al netto categoria successiva)	Non ERC	C03	Sistemi informativi	-	-					-	
	M1-M2-M3-M4-M	13	Telecontrollo e teletrasmissione	Non ERC	C04	Telecontrollo e teletrasmissione	680.506,26	-					680.506,26	OK
	MC1-MC2-M1-M	14	Autoveicoli	Non ERC	C05	Autoveicoli - automezzi	238.093,54	6.433,65			6.433,65		244.527,19	OK
		1	Terreni	Non ERC	C06	Terreni	9.123,17	273.079,97	273.079,97				282.203,14	OK
	MC1-MC2	2	Fabbricati non industriali	Non ERC	C07	Fabbricati non industriali	-	-					-	
	M1-M2-M3-M4-M	3	Fabbricati industriali	Non ERC	C08	Fabbricati industriali	1.161.926,05	42.220,16	41.989,21			230,95	1.204.146,21	OK
		4	Costruzioni leggere	Non ERC	C09	Costruzioni leggere	48.768,75	-					48.768,75	OK
	M1-M2-M3-M4-M	15	Studi, ricerche, brevetti, diritti di utilizzazione	Non ERC	C10	Studi, ricerche, brevetti, diritti di	-	538.296,54	521.358,29	5.622,67	11.315,57		538.296,54	OK
	M3-M6-MC1-MC	16	Altre immobilizzazioni materiali e immateriali (al netto categoria successiva)	Non ERC	C11	Altre immobilizzazioni materiali	-	1.724,28				1.724,28	1.724,28	OK
						24.526.743,54	987.238,97	953.376,34	11.788,76	20.618,30	1.455,56	25.513.982,51		

M1-M2-MC1	5	Condutture e opere idrauliche fisse	Non ERC	A01	Condotte di acquedotto	9.355.277,19	-			9.355.277,19
-----------	---	-------------------------------------	---------	-----	------------------------	--------------	---	--	--	--------------

Classe	Descrizione classe cespite	Cespite	Definizione del cespite	INV. ESERCIZIO	TRASFERIMENTI	IP TOTALE
M49000	Reti Acqua	49002928	POTENZ.RETE FORNELLO-S.VITALE BAGANZA	19.024,33	-	19.024,33
M49000	Reti Acqua	49005810	DISTRETTUALIZZ. COMUNE DI CORNIGLIO	9.260,74	-	9.260,74
M49000	Reti Acqua	49005849	DISTRETTUALIZZ. COMUNE DI NOCETO	106.081,73	-	106.081,73
M49000	Reti Acqua	49005850	DISTRETTUALIZZ. COMUNE DI MONCHIO	10.026,89	-	10.026,89
M49000	Reti Acqua	49005851	DISTRETTUALIZZ. COMUNE DI FONTEVIVO	2.074,20	-	2.074,20
M49000	Reti Acqua	49005852	DISTRETTUALIZZ. COMUNE DI FELINO	34.357,08	-	34.357,08
M49000	Reti Acqua	49005853	DISTRETTUALIZZ. COMUNE DI CALESTANO	15.626,84	-	15.626,84
M49000	Reti Acqua	49005870	DISTRETTUALIZZ. COMUNE DI MONTECHIARUGO	14.727,42	-	14.727,42
M49000	Reti Acqua	49005871	DISTRETTUALIZZ. COMUNE DI MEDESANO	31.641,20	-	31.641,20
M49000	Reti Acqua	49005872	DISTRETTUALIZZ. COMUNE DI LANGHIRANO	47.462,24	-	47.462,24
M49000	Reti Acqua	49005873	DISTRETTUALIZZ. COMUNE DI COLLECCHIO	31.088,23	-	31.088,23
M49000	Reti Acqua	49005889	DISTRETTUALIZZ. COMUNE DI TIZZANO	13.337,08	-	13.337,08
M49000	Reti Acqua	49005890	DISTRETTUALIZZ. COMUNE DI SALA BAGANZA	8.654,67	-	8.654,67
M49000	Reti Acqua	49005891	DISTRETTUALIZZ. COMUNE DI NEVIANO	33.359,27	-	33.359,27
M49000	Reti Acqua	49005893	DISTRETTUALIZZ. COMUNE DI LESIGNANO	20.358,19	-	20.358,19
M49000	Reti Acqua	49005937	MTZ.STR.CONSERVATIVE RETI ACQ S.BAGANZA	84.452,81	-	84.452,81
M49000	Reti Acqua	49005940	DISTRETTUALIZZ. COMUNE DI PARMA	230.273,58	-	230.273,58
M49000	Reti Acqua	49006051	MTZ.STR.CONSERVATIVE RETI ACQ FELINO	19.293,41	-	19.293,41
M49000	Reti Acqua	49006054	MTZ.STR.CONSERVATIVE RETI ACQ NOCETO	69.487,39	-	69.487,39
M49000	Reti Acqua	49006056	MTZ.STR.CONSERVATIVE RETI ACQ TRAVERSETOLO	68.763,68	-	68.763,68
M49000	Reti Acqua	49006079	MTZ.STR.CONSERVATIVE RETI ACQ COLLECCHIO	24.970,02	-	24.970,02
M49000	Reti Acqua	49006080	MTZ.STR.CONSERVATIVE RETI ACQ FONTEVIVO	11.018,66	-	11.018,66
M49000	Reti Acqua	49006081	MTZ.STR.CONSERVATIVE RETI ACQ MEDESANO	161.298,82	-	161.298,82
M49000	Reti Acqua	49006082	MTZ.STR.CONSERVATIVE RETI ACQ MONTECHIARUGO	16.713,11	-	16.713,11
M49000	Reti Acqua	49006083	MTZ.STR.CONSERVATIVE RETI ACQ PARMA	771.081,26	-	771.081,26
M49000	Reti Acqua	49006085	DISTRETTUALIZZ. COMUNE DI TRAVERSETOLO	50.447,62	-	50.447,62
M49000	Reti Acqua	49006170	RETI ACQ CA - SUPPORTO PROGETT.E MTZ STR	1.681,56	-	1.681,56
M49000	Reti Acqua	49006171	RETI ACQ FE - SUPPORTO PROGETT.E MTZ STR	2.463,76	-	2.463,76
M49000	Reti Acqua	49006172	RETI ACQ LE - SUPPORTO PROGETT.E MTZ STR	3.942,07	-	3.942,07
M49000	Reti Acqua	49006173	RETI ACQ MN - SUPPORTO PROGETT.E MTZ STR	1.479,50	-	1.479,50
M49000	Reti Acqua	49006174	RETI ACQ NO - SUPPORTO PROGETT.E MTZ STR	2.525,64	-	2.525,64
M49000	Reti Acqua	49006203	RETI ACQ CN - SUPPORTO PROGETT.E MTZ STR	3.563,26	-	3.563,26
M49000	Reti Acqua	49006204	RETI ACQ LA - SUPPORTO PROGETT.E MTZ STR	4.972,67	-	4.972,67
M49000	Reti Acqua	49006206	RETI ACQ NE - SUPPORTO PROGETT.E MTZ STR	4.701,28	-	4.701,28
M49000	Reti Acqua	49006207	RETI ACQ SB - SUPPORTO PROGETT.E MTZ STR	3.455,38	-	3.455,38
M49000	Reti Acqua	49006208	RETI ACQ TR - SUPPORTO PROGETT.E MTZ STR	4.282,72	-	4.282,72
M49000	Reti Acqua	49006230	RETI ACQ CL - SUPPORTO PROGETT.E MTZ STR	567,26	-	567,26
M49000	Reti Acqua	49006231	RETI ACQ FO - SUPPORTO PROGETT.E MTZ STR	2.754,59	-	2.754,59
M49000	Reti Acqua	49006232	RETI ACQ MD - SUPPORTO PROGETT.E MTZ STR	3.708,48	-	3.708,48
M49000	Reti Acqua	49006233	RETI ACQ MO - SUPPORTO PROGETT.E MTZ STR	253,08	-	253,08
M49000	Reti Acqua	49006234	RETI ACQ PR - SUPPORTO PROGETT.E MTZ STR	45.815,36	-	45.815,36
M49000	Reti Acqua	49006235	RETI ACQ TI - SUPPORTO PROGETT.E MTZ STR	2.228,96	-	2.228,96
M49000	Reti Acqua	49006602	MTZ.STR.CONSERVATIVE RETI ACQ TIZZANO	63.762,13	-	63.762,13
M49000	Reti Acqua	49006603	MTZ.STR.CONSERVATIVE RETI ACQ NEVIANO	68.420,36	-	68.420,36
M49000	Reti Acqua	49006604	MTZ.STR.CONSERVATIVE RETI ACQ MONCHIO	15.059,92	-	15.059,92
M49000	Reti Acqua	49006605	MTZ.STR.CONSERVATIVE RETI ACQ LESIGNANO	25.652,11	-	25.652,11
M49000	Reti Acqua	49006606	MTZ.STR.CONSERVATIVE RETI ACQ LANGHIRANO	121.022,58	-	121.022,58
M49000	Reti Acqua	49006607	MTZ.STR.CONSERVATIVE RETI ACQ CORNIGLIO	33.542,47	-	33.542,47
M49000	Reti Acqua	49006608	MTZ.STR.CONSERVATIVE RETI ACQ CALESTANO	31.875,94	-	31.875,94
M49000	Reti Acqua	49006609	MTZ.STR.CONSERVATIVE RETI ACQ PALANZANO	609,53	-	609,53
M49000	Reti Acqua	49008185	Sost.rete acq.dist.S.MICHELE FELINO-K23	37.363,26	-	37.363,26
M49000	Reti Acqua	49008192	Tappetini x rete dist.via Farnese PR-K23	47.917,26	-	47.917,26
M49000	Reti Acqua	49008204	Sost.rete acq SIGNATICO CORNIGLIO-K21	1.250,23	-	1.250,23
M49000	Reti Acqua	49008283	DISTRETTUALIZZ. COMUNE DI PALANZANO	24.848,36	-	24.848,36
M49000	Reti Acqua	49008284	MTZ.STR.CONSERVATIVE RETI ACQ SORBOLO-MEZZANA	56.846,59	-	56.846,59
M49000	Reti Acqua	49008303	Distrettualizz.rete idra Parma Capoluogo	3.630,61	-	3.630,61
M49000	Reti Acqua	49008329	DISTRETTUALIZZ. COMUNE DI SORBO-MEZZANA	4.218,98	-	4.218,98
M49000	Reti Acqua	49008336	Sost.rete dist.Passo del Bocco PR-K23R	142.018,65	-	142.018,65
M49000	Reti Acqua	49008337	Sost.rete dist. st.Massese TIZZANO-K23R	545,07	-	545,07
M49000	Reti Acqua	49008369	Pot.rete dist.acq.COZZANO-LANGHIRANO-K21	315,36	-	315,36
M49000	Reti Acqua	49008372	Rif.rete acq.v.MAIATICO SALA BAGANZA-K23	89.030,43	-	89.030,43
M49000	Reti Acqua	49008374	Est.rete dist.Croce Morti CASALTONE-K23R	197.348,04	-	197.348,04
M49000	Reti Acqua	49008374	Est.rete dist.Croce Morti CASALTONE-K21	1.596,28	-	1.596,28
M49000	Reti Acqua	49008382	Sost.rete dist.Naveri MONCHIO-K23R	203.658,97	-	203.658,97
M49000	Reti Acqua	49008382	Sost.rete dist.Naveri MONCHIO-K21	216,90	-	216,90
M49000	Reti Acqua	49008383	Sost.rete dist.Lagrimone TIZZANO	45.055,06	-	45.055,06

M49000	Reti Acqua	49008384	Sost.rete dist.Case Rosi FONTEVIVO-K23R	191,20	-	191,20
M49000	Reti Acqua	49008385	Sost.rete dist.v.S.Bruno e altre PR-K23R	13.944,72	-	13.944,72
M49000	Reti Acqua	49008386	Sost.rete dist.Mistrali TORRECHIARA-K23R	17.915,84	-	17.915,84
M49000	Reti Acqua	49008388	Sost.rete dist.Lagrimone TIZZANO-K23R	57.976,83	-	57.976,83
M49000	Reti Acqua	49008389	Sost.rete dist.Zacconi-Tartini PR-K23R	32.558,58	-	32.558,58
M49000	Reti Acqua	49008390	Sost.rete dist.p.zza Fomia MONTICE-K23R	475,00	-	475,00
M49000	Reti Acqua	49008391	Sost.rete dist.st.Borgo Vezzano NEV-K21	92.045,55	-	92.045,55
M49000	Reti Acqua	49008392	Est.rete dist. St.Pavarano SALA B-K21	37.376,50	-	37.376,50
M49000	Reti Acqua	49008393	MONCHIO-rinn.rete dist.acq. VAL DI TACCA	1.575,06	-	1.575,06
M49000	Reti Acqua	49008455	VIA ROMA-MEDESANO - AURA SRL	-	2.199,93	2.199,93
M49000	Reti Acqua	49008474	Sost.rete dist.v.Guizzetti PARMA-R	6.577,08	152,62	6.729,70
M49000	Reti Acqua	49008475	Pot.rete v.Berzora_Torre TRAVERSETOLO-R	21.255,01	-	21.255,01
M49000	Reti Acqua	49008476	Pot.rete dist. v. Mantova PARMA-R	25.751,63	-	25.751,63
M49000	Reti Acqua	49008477	Sost.rete dist. via Sartori PARMA-K21	107.224,92	21.414,78	128.639,70
M49000	Reti Acqua	49008478	Sost.rete dist.Ponte Taro FONTEVIVO-K21	-	13.939,72	13.939,72
M49000	Reti Acqua	49008479	Sost.rete dist.via Trento SORBLO-K21	140.178,71	44.372,65	184.551,36
M49000	Reti Acqua	49008480	Sost.rete dist.v.di Vittorio LANGHI-K21	76.567,97	2.403,55	78.971,52
M49000	Reti Acqua	49008482	Sost.rete acq.dist.v.Colombo PARMA-K21	145.518,60	13.845,47	159.364,07
M49000	Reti Acqua	49008483	Sos.rete dist.St.Antina Malandriano-K21	132.672,70	3.056,29	135.728,99
M49000	Reti Acqua	49008484	Sost.rete acq.dist.v.Malaspina PR-K21	61.234,82	1.469,09	62.703,91
M49000	Reti Acqua	49008492	RETI ACQ SO-ME-SUPPORTO PROGET E MTZ STI	116,80	-	116,80
M49000	Reti Acqua	49008509	Sost.rete dist.Don Corchia LANGHIRA-K23R	107.100,35	5.369,45	112.469,80
M49000	Reti Acqua	49008519	Att.ferrov.acq.via Galvana Noceto-K23	44.683,79	7.459,95	52.143,74
M49000	Reti Acqua	49008520	Att.FF.SS rete dist.v.Emilia Ov.PR-K21	200.710,46	289,44	200.999,90
M49000	Reti Acqua	49008521	Sost.rete dist. via Trieste PARMA-K23R	98.963,94	80.510,34	179.474,28
M49000	Reti Acqua	49008522	Sos.rete dist.v.27Aprile COLLECCHIO-K23R	108.454,98	2.020,64	110.475,62
M49000	Reti Acqua	49008523	Sost.rete dist.v.Bemini PARMA-K23R	157.208,52	-	157.208,52
M49000	Reti Acqua	49008524	Sost.rete dist.v.C.Guidotti PARMA-K23R	31.959,25	-	31.959,25
M49000	Reti Acqua	49008525	Sost.rete dist.v. L.da Vinci PARMA-K23R	132.834,30	-	132.834,30
M49000	Reti Acqua	49008526	Sost.rete dist.v.Stalingrado PARMA-K21	42.146,52	-	42.146,52
M49000	Reti Acqua	49008527	Sost.rete dist.v.Pelacani NOCETO-K21	83.365,69	-	83.365,69
M49000	Reti Acqua	49008528	Sost.rete dist.v.Valli COLLECCHIO-K23R	167.915,02	-	167.915,02
M49000	Reti Acqua	49008529	Spost.rete dist.Cassanese TRAVERSET-K23R	50.915,13	-	50.915,13
M49000	Reti Acqua	49008530	Sost.rete dist.vie Bassa-Bertoli PR-K21	239.126,23	-	239.126,23
M49000	Reti Acqua	49008531	Spost.rete dist.via Gatta NOCETO-K23R	11.337,60	-	11.337,60
M49000	Reti Acqua	49008532	Sost.rete dist.v.Adani CevolaFELINO-K23R	27.269,69	-	27.269,69
M49000	Reti Acqua	49008547	Pot.rete dist.via Leoni LANGHIRANO-K21	39.191,12	1.056,70	40.247,82
M49000	Reti Acqua	49008548	Sost.rete dist.FELEGARA MEDESANO-K21	12.371,76	3.049,21	15.420,97
M49000	Reti Acqua	49008549	Spost.rete dist.v.PertiniCOLLECCHIO-K21	11.382,72	650,00	12.032,72
M49000	Reti Acqua	49008550	Sost.rete dist.v.Aristotele PARMA-K21	2.972,38	-	2.972,38
M49000	Reti Acqua	49008551	Sost.rete dist.v. Vitruvio PARMA-K21	54.021,21	-	54.021,21
M49000	Reti Acqua	49008579	Sost.rete dist.Argini Nord LESIGNA-K21	51.924,97	5.479,37	57.404,34
M49000	Reti Acqua	49008599	Sost.rete dist.e gruppi saracinesche PR	131.110,68	-	131.110,68
M49000	Reti Acqua	49008600	Pot.rete dist.via Tanara LANGHIRANO-K21	67.684,58	1.186,20	68.870,78
M49000	Reti Acqua	49008601	Sost.rete dist.via Roma FELINO-K21	172.520,76	890,47	173.411,23
M49000	Reti Acqua	49008602	Sost.rete dist.v.Trav.PilastrelloPR-K21	20.828,26	599,49	21.427,75
M49000	Reti Acqua	49008603	Sost.rete dist. cap.PALANZANO-K21	58.931,91	-	58.931,91
M49000	Reti Acqua	49008604	Pot.rete dist.via Paradigna PARMA-K21	399,41	-	399,41
M49000	Reti Acqua	49008605	Spost.rete dist. v.Carra PARMA-K21	104.718,88	-	104.718,88
M49000	Reti Acqua	49008606	Spost.rete dist. v.Palermo PARMA-K21	84.548,41	-	84.548,41
M49000	Reti Acqua	49008607	Sost.rete dist.v. Marconi FONTEVIVO-K21	50.617,05	-	50.617,05
M49000	Reti Acqua	49008608	Sost.rete dist. viaTommasicchio PR-K21	1.938,32	-	1.938,32
M49000	Reti Acqua	49008609	Sost.rete dist.v.Ospedaletto NOCETO-K23R	76.233,90	-	76.233,90
M49000	Reti Acqua	49008610	Sos.rete dist.v.Terme S.A. MEDESANO-K21	71.102,36	-	71.102,36
M49000	Reti Acqua	49008611	Sost.rete dist.Piave_Logretto SORBO-K21	27.572,77	-	27.572,77
M49000	Reti Acqua	49008612	Sost.rete dist.La Fratta MONTECHIA-K21	113.306,90	-	113.306,90
M49000	Reti Acqua	49008613	Sost.rete dist.Maiatica SALA BAGANZ-K21	52.095,27	-	52.095,27
M49000	Reti Acqua	49008614	Sost.rete dist.S.Antonio MEZZANI-K21	17.694,56	-	17.694,56
M49000	Reti Acqua	49008615	Sost.rete dist.Le Latte Vezzano NEV-K21	121.935,29	-	121.935,29
M49000	Reti Acqua	49008616	Sost.rete dist.Borghetto NOCETO-K21	47.189,39	-	47.189,39
M49000	Reti Acqua	49008617	Sost.rete dist.v.Marconi MONTICELLI-K23R	34.927,85	-	34.927,85
M53004	Derivazioni idrico	53008855	DERIVAZ.UTENZA ACQ C/CLIENTE S. BAGANZA	11.826,98	-	11.826,98
M53004	Derivazioni idrico	53008856	DERIVAZ.UTENZA ACQ C/CLIENTE TRAVERSETOI	10.351,55	-	10.351,55
M53004	Derivazioni idrico	53008880	DERIVAZ.UTENZA ACQ C/CLIENTE FELINO	16.143,59	-	16.143,59
M53004	Derivazioni idrico	53008883	DERIVAZ.UTENZA ACQ C/CLIENTE NOCETO	12.808,37	-	12.808,37
M53004	Derivazioni idrico	53008917	DERIVAZ.UTENZA ACQ C/CLIENTE COLLECCHIO	3.136,45	-	3.136,45
M53004	Derivazioni idrico	53008918	DERIVAZ.UTENZA ACQ C/CLIENTE FONTEVIVO	10.204,55	-	10.204,55
M53004	Derivazioni idrico	53008919	DERIVAZ.UTENZA ACQ C/CLIENTE MEDESANO	13.137,15	-	13.137,15
M53004	Derivazioni idrico	53008920	DERIVAZ.UTENZA ACQ C/C MONTECHIARUGOLO	10.678,46	-	10.678,46
M53004	Derivazioni idrico	53008921	DERIVAZ.UTENZA ACQ C/CLIENTE PARMA	230.819,03	-	230.819,03
M53004	Derivazioni idrico	53008957	MTZ.STR.CONS.DERIV.UTENZA ACQ COLLECCHI	20.099,07	-	20.099,07

M53004	Derivazioni idrico	53008958	MTZ.STR.CONS.DERIV.UTENZA ACQ FONTEVIVO	12.041,38	-	12.041,38
M53004	Derivazioni idrico	53008959	MTZ.STR.CONS.DERIV.UTENZA ACQ MEDESANO	97.231,90	-	97.231,90
M53004	Derivazioni idrico	53008960	MTZ.STR.CONS.DERIV.UTENZA ACQ MONTECHIARU	36.260,62	-	36.260,62
M53004	Derivazioni idrico	53008961	MTZ.STR.CONS.DERIV.UTENZA ACQ PARMA	419.980,03	-	419.980,03
M53004	Derivazioni idrico	53009001	MTZ.STR.CONS.DERIV.UTENZA ACQ S.BAGANZA	7.741,20	-	7.741,20
M53004	Derivazioni idrico	53009026	MTZ.STR.CONS.DERIV.UTENZA ACQ FELINO	16.366,33	-	16.366,33
M53004	Derivazioni idrico	53009029	MTZ.STR.CONS.DERIV.UTENZA ACQ NOCETO	39.212,77	-	39.212,77
M53004	Derivazioni idrico	53009030	MTZ.STR.CONS.DER.UTEN.ACQ MONTE BOSSO(€	11.550,47	-	11.550,47
M53004	Derivazioni idrico	53009031	MTZ.STR.CONS.DERIV.UTEN.ACQ TRAVERSETOL	40.169,22	-	40.169,22
M53004	Derivazioni idrico	53009948	DERIVAZ.UTENZA ACQ C/CLIENTE TIZZANO	4.777,77	-	4.777,77
M53004	Derivazioni idrico	53009949	DERIVAZ.UTENZA ACQ C/CLIENTE NEVIANO	6.252,37	-	6.252,37
M53004	Derivazioni idrico	53009950	DERIVAZ.UTENZA ACQ C/CLIENTE MONCHIO	1.416,76	-	1.416,76
M53004	Derivazioni idrico	53009951	DERIVAZ.UTENZA ACQ C/CLIENTE LESIGNANO	12.789,39	-	12.789,39
M53004	Derivazioni idrico	53009952	DERIVAZ.UTENZA ACQ C/CLIENTE LANGHIRANO	28.389,30	-	28.389,30
M53004	Derivazioni idrico	53009953	DERIVAZ.UTENZA ACQ C/CLIENTE CORNIGLIO	5.278,88	-	5.278,88
M53004	Derivazioni idrico	53009954	DERIVAZ.UTENZA ACQ C/CLIENTE CALESTANO	2.119,87	-	2.119,87
M53004	Derivazioni idrico	53009955	DERIVAZ.UTENZA ACQ C/CLIENTE PALANZANO	617,98	-	617,98
M53004	Derivazioni idrico	53009956	MTZ.STR.CONS.DERIV.UTENZA ACQ LESIGNANO	5.641,30	-	5.641,30
M53004	Derivazioni idrico	53009957	MTZ.STR.CONS.DERIV.UTENZA ACQ MONCHIO	6.142,02	-	6.142,02
M53004	Derivazioni idrico	53009958	MTZ.STR.CONS.DERIV.UTENZA ACQ NEVIANO	7.713,95	-	7.713,95
M53004	Derivazioni idrico	53009959	MTZ.STR.CONS.DERIV.UTEN.ACQ PALANZANO	483,59	-	483,59
M53004	Derivazioni idrico	53009960	MTZ.STR.CONS.DERIV.UTENZA ACQ TIZZANO	18.619,97	-	18.619,97
M53004	Derivazioni idrico	53009972	MTZ.STR.CONS.DERIV.UTENZA ACQ CALESTANO	20.258,05	-	20.258,05
M53004	Derivazioni idrico	53009973	MTZ.STR.CONS.DERIV.UTENZA ACQ CORNIGLIO	6.863,65	-	6.863,65
M53004	Derivazioni idrico	53009974	MTZ.STR.CONS.DERIV.UTENZA ACQ LANGHIRANO	30.592,96	-	30.592,96
M53004	Derivazioni idrico	53012146	DERIVAZ.UTE.ACQ C/CLIENTE SORB-MEZZANI	13.018,70	-	13.018,70
M53004	Derivazioni idrico	53012147	MTZ.STR.CONS.DERIV.UT.ACQ SORBOLO-MEZZA	104.328,41	-	104.328,41
M53004	Derivazioni idrico	53012227	Sost.rete dist.v.S.Bruno e altre PR-K23D	32.150,41	-	32.150,41
M53004	Derivazioni idrico	53012229	Sost.rete dist.Zacconi-Tartini PR-K23D	5.358,79	-	5.358,79
M53004	Derivazioni idrico	53012400	Sost.rete dist.v.Guizzetti PARMA-D	12.577,22	-	12.577,22
M53004	Derivazioni idrico	53012401	Pot.rete dist. v. Mantova PARMA-D	-	2.999,82	2.999,82
M53004	Derivazioni idrico	53012402	Est.rete dist.Croce Morti CASALSTONE-K23D	6.340,87	-	6.340,87
M53004	Derivazioni idrico	53012403	Sost.rete dist. via Sartori PARMA-K23D	43.362,58	-	43.362,58
M53004	Derivazioni idrico	53012404	Sost.rete dist.Ponte Taro FONTEVIVO-K23D	-	10.593,06	10.593,06
M53004	Derivazioni idrico	53012405	Sost.rete dist.v.di Vittorio LANGHI-K23D	17.969,75	-	17.969,75
M53004	Derivazioni idrico	53012406	Sost.rete acq.dist.v.Colombo PARMA-K23D	18.110,80	-	18.110,80
M53004	Derivazioni idrico	53012407	Sos.rete dist.St.Antina Malandriano-K23D	2.643,20	-	2.643,20
M53004	Derivazioni idrico	53012408	Sost.rete acq.dist.v.Malaspina PR-K23D	15.176,55	-	15.176,55
M53004	Derivazioni idrico	53012439	Sost.rete dist. via Trieste PARMA-K23D	32.597,51	32.301,11	64.898,62
M53004	Derivazioni idrico	53012440	Sos.rete dist.v.27Aprile COLLECCHIO-K23D	21.285,82	-	21.285,82
M53004	Derivazioni idrico	53012441	Sost.rete dist.v.Bernini PARMA-K23D	28.442,14	-	28.442,14
M53004	Derivazioni idrico	53012442	Sost.rete dist.v.Valli COLLECCHIO-K23D	34.078,35	-	34.078,35
M53004	Derivazioni idrico	53012448	Sost.rete dist.Don Corchia LANGHIRA-K23D	39.632,43	-	39.632,43
M53004	Derivazioni idrico	53012451	Sost.rete dist.FELEGARA MEDESANO-K23D	2.269,74	-	2.269,74
M53004	Derivazioni idrico	53012452	Sost.rete dist.v.C.Guidotti PARMA-K23D	10.807,67	-	10.807,67
M53004	Derivazioni idrico	53012453	Sost.rete dist.v. L.da Vinci PARMA-K23D	13.305,69	-	13.305,69
M53004	Derivazioni idrico	53012454	Sost.rete dist.v.Aristotele PARMA-K23D	7.921,56	-	7.921,56
M53004	Derivazioni idrico	53012455	Sost.rete dist.v.Stalingrado PARMA-K23D	16.807,57	-	16.807,57
M53004	Derivazioni idrico	53012456	Sost.rete dist.v. Vitruvio PARMA-K23D	9.006,33	-	9.006,33
M53004	Derivazioni idrico	53012457	Sost.rete dist.v.Pelacani NOCETO-K23D	13.429,19	-	13.429,19
M53004	Derivazioni idrico	53012501	Sost.rete dist.vie Bassa-Bertoli PR-K23D	18.978,34	-	18.978,34
M53004	Derivazioni idrico	53012502	Spost.rete dist.via Gatta NOCETO-K23D	2.420,64	-	2.420,64
M53004	Derivazioni idrico	53012524	Sost.rete dist.Argini Nord LESIGNA-K23D	20.641,11	-	20.641,11
M53004	Derivazioni idrico	53012529	Sost.rete dist.via Roma FELINO-K23D	60.222,24	-	60.222,24
M53004	Derivazioni idrico	53012530	Sost.rete dist.v.Trav.PilastrelloPR-K23D	5.451,96	-	5.451,96
M53004	Derivazioni idrico	53012531	Sost.rete dist.st.Borgo Vezzano NEV-K23D	24.538,83	-	24.538,83
M53004	Derivazioni idrico	53012532	Sost.rete dist. cap.PALANZANO-K23D	11.432,14	-	11.432,14
M53004	Derivazioni idrico	53012533	Spost.rete dist. v.Carra PARMA-K23D	16.975,09	-	16.975,09
M53004	Derivazioni idrico	53012534	Spost.rete dist. v.Palermo PARMA-K23D	5.959,08	-	5.959,08
M53004	Derivazioni idrico	53012535	Sost.rete dist.v. Marconi FONTEVIVO-K23D	25.286,41	-	25.286,41
M53004	Derivazioni idrico	53012536	Sost.rete dist.v.Ospedaletto NOCETO-K23D	11.300,75	-	11.300,75
M53004	Derivazioni idrico	53012537	Sos.rete dist.v.Terme S.A. MEDESANO-K23D	21.837,91	-	21.837,91
M53004	Derivazioni idrico	53012538	Sost.rete dist.Piave_Logretto SORBO-K23D	7.699,31	-	7.699,31
M53004	Derivazioni idrico	53012539	Sost.rete dist.v.Adani CevolaFELINO-K23D	4.338,00	-	4.338,00
M53004	Derivazioni idrico	53012540	Sost.rete dist.La Fratta MONTECHIA-K23D	31.260,91	-	31.260,91
M53004	Derivazioni idrico	53012541	Sost.rete dist.Maiatrica SALA BAGANZ-K23D	16.574,41	-	16.574,41
M53004	Derivazioni idrico	53012542	Sost.rete dist.S. Antonio MEZZANI-K23D	6.106,11	-	6.106,11
M53004	Derivazioni idrico	53012543	Sost.rete dist.Le Latte Vezzano NEV-K23D	4.066,00	-	4.066,00
M53004	Derivazioni idrico	53012544	Sost.rete dist.v.Marconi MONTICELLI-K23D	13.089,56	-	13.089,56
				9.097.967,84	257.309,35	9.355.277,19

M1-M2-M3	5	Condutture e opere idrauliche fisse	Res	A02	Opere idrauliche fisse di acquedotto	1.222.515,59	-				1.222.515,59
----------	---	-------------------------------------	-----	-----	--------------------------------------	--------------	---	--	--	--	--------------

Classe	Descrizione classe cespiti	Cespiti	Definizione del cespiti	INV. ESERCIZIO	TRASFERIMENTI	IP TOTALE
M50000	Opere idrauliche fisse	50000412	Nuovo sistema captaz.Marra-CORNIGLIO-K22	30.218,91	16.606,18	46.825,09
M50000	Opere idrauliche fisse	50000413	Mtz.st.sorgenti Fragnolo-CALESTANO-PR	2.387,66	-	2.387,66
M50000	Opere idrauliche fisse	50000416	Rif.vasche e filtraz.campo pozzi Ramiola	21.533,32	-	21.533,32
M50000	Opere idrauliche fisse	50000417	Manut.straordin.sorgenti Navert-Monchio	-	14.492,26	14.492,26
M50000	Opere idrauliche fisse	50000422	Mtz st vasca C.I. Marore-PARMA	116.420,12	-	116.420,12
M54000	POZZI	54000029	MTZ.STR.CONS.IMP.CAPT.CALESTANO	1.551,82	-	1.551,82
M54000	POZZI	54000043	MTZ.STR.CONS.IMP.CAPT.FELINO	4.300,55	-	4.300,55
M54000	POZZI	54000044	MTZ.STR.CONS.IMP.CAPT.MEDESANO	13.372,40	-	13.372,40
M54000	POZZI	54000046	MTZ.STR.CONS.IMP.CAPT.PARMA	154.252,20	-	154.252,20
M54000	POZZI	54000049	MTZ.STR.CONS.IMP.CAPT.TRAVERSETOL	15,75	-	15,75
M54000	POZZI	54000053	MTZ.STR.CONS.IMP.CAPT.CORNIGLIO	9.463,19	-	9.463,19
M54000	POZZI	54000054	MTZ.STR.CONS.IMP.CAPT.TIZZANO	10.521,39	-	10.521,39
M54000	POZZI	54000055	MTZ.STR.CONS.IMP.CAPT.NEVIANO	15.691,09	-	15.691,09
M54000	POZZI	54000056	MTZ.STR.CONS.IMP.CAPT.LANGHIRANO	40.866,86	-	40.866,86
M54000	POZZI	54000065	MTZ.STR.CONS.IMP.CAPT.COLLECCHIO	25.629,03	-	25.629,03
M54000	POZZI	54000088	Nuovo pozzo acq CORNOCCIO PARMA-K22	7.028,76	-	7.028,76
M54000	POZZI	54000089	Acquedotti Parma studio acquiferi	42.203,19	-	42.203,19
M54000	POZZI	54000090	Ade.funz.norm. CEI 0-16 Antignano-PR	2.468,47	-	2.468,47
M54000	POZZI	54000091	Adegum.IMP.elett.pozzi LESIGNANO	1.924,58	-	1.924,58
M54000	POZZI	54000104	MTZ.STR.CONS.IMP.CAPT.MONTECHIAR.	18.329,90	-	18.329,90
M54000	POZZI	54000105	MTZ.STR.CONS.IMP.CAPT.S.BAGANZA	6.173,75	-	6.173,75
M54000	POZZI	54000123	Nuova Captazione Ceno-Taro	-	356.955,11	356.955,11
M54000	POZZI	54000124	MTZ.STR.CONS.IMP.CAPT.LESIGNANO	8.916,83	-	8.916,83
M54000	POZZI	54000126	Rif.pozzo PIAZZA-MONTECHIARUGOLO-denitri	214.027,78	83.754,03	297.781,81
M54000	POZZI	54000127	MTZ.STR.CONS.IMP.CAPT.MONCHIO	3.410,46	-	3.410,46
				750.708,01	471.807,58	1.222.515,59

M1-M2	6	Serbatoi	Non ERC	A03	Serbatoi	729.184,46	-				729.184,46
-------	---	----------	---------	-----	----------	------------	---	--	--	--	------------

Classe	Descrizione classe cespiti	Cespiti	Definizione del cespiti	INV. ESERCIZIO	TRASFERIMENTI	IP TOTALE
M40800	SERBATOI	40801095	MAN.ST.CONS.SERB.MONCHIO	11.290,85	-	11.290,85
M40800	SERBATOI	40801096	MAN.ST.CONS.SERB.CORNIGLIO	645,91	-	645,91
M40800	SERBATOI	40801097	MAN.ST.CONS.SERB.PALANZANO	30.344,09	-	30.344,09
M40800	SERBATOI	40801098	MAN.ST.CONS.SERB.TIZZANO	2.678,79	-	2.678,79
M40800	SERBATOI	40801099	MAN.ST.CONS.SERB.NEVIANO	9.030,95	-	9.030,95
M40800	SERBATOI	40801101	MAN.ST.CONS.SERB.LANGHIRANO	22.203,60	-	22.203,60
M40800	SERBATOI	40801102	MAN.ST.CONS.SERB.CALESTANO	20.466,44	-	20.466,44
M40800	SERBATOI	40801163	MAN.ST.CONS.SERB.COLLECCHIO	3.233,13	-	3.233,13
M40800	SERBATOI	40801173	MAN.ST.CONS.SERB.FELINO	2.352,78	-	2.352,78
M40800	SERBATOI	40801175	MAN.ST.CONS.SERB.MEDESANO	29.374,83	-	29.374,83
M40800	SERBATOI	40801178	MAN.ST.CONS.SERB.NOCETO	17.904,45	-	17.904,45
M40800	SERBATOI	40801179	MAN.ST.CONS.SERB.PARMA	70.562,08	-	70.562,08
M40800	SERBATOI	40801180	MAN.ST.CONS.SERB.S.BAGANZA	4.454,63	-	4.454,63
M40800	SERBATOI	40801183	MAN.ST.CONS.SERB.TRAVERSETOL	9.675,18	-	9.675,18
M40800	SERBATOI	40801206	MAN.ST.CONS.SERB.DISTRIB.LESIGNANO	442,89	-	442,89
M40800	SERBATOI	40801207	MAN.ST.CONS.SERB.DISTRIB.MONCHIO	3.454,48	-	3.454,48
M40800	SERBATOI	40801208	MAN.ST.CONS.SERB.DISTRIB.NEVIANO	27.025,45	-	27.025,45
M40800	SERBATOI	40801210	MAN.ST.CONS.SERB.DISTRIB.TIZZANO	4.610,24	-	4.610,24
M40800	SERBATOI	40801497	Mtz.st.serb.dist. BAGNACANA-TRAVERSETOLO	1.407,98	-	1.407,98
M40800	SERBATOI	40801509	NUOVO SERB.SIST.CAMPO POZZI S.VITALE BAG	4.771,47	-	4.771,47
M40800	SERBATOI	40801510	Langhirano nuovo locale serb.Manzano-K23	29.517,13	-	29.517,13
M40800	SERBATOI	40801510	Langhirano nuovo locale serb.Manzano-K22	23.325,78	-	23.325,78
M40800	SERBATOI	40801511	PR - Mtz str serbatoi Gavoia-K22	12.809,25	-	12.809,25
M40800	SERBATOI	40801512	Mtz st. x eff.en.serbatoi dist.MEDESANO	41.806,50	-	41.806,50
M40800	SERBATOI	40801513	Int.straord.serbat.PRATOPIANO-PALANZANO	19.418,51	-	19.418,51
M40800	SERBATOI	40801516	Pot.limp.elet.disinf.serb.dist.PALANZANO	893,31	-	893,31
M40800	SERBATOI	40801517	Mtz.st. serbat.dist. Linara-CALESTANO-PR	24.514,86	-	24.514,86
M40800	SERBATOI	40801547	MAN.ST.CONS.SERB.SORBLO-MEZZANI	1.776,02	-	1.776,02
M40800	SERBATOI	40801552	Rifac.serbatoio dist.Palanca-MEDESANO	36.973,87	45.911,53	82.885,40
M40800	SERBATOI	40801553	Manut.straord. pensile serbat.MEZZANI PR	327,26	14.264,18	14.591,44
M40800	SERBATOI	40801575	Mtz st. serbatoio Strognano-LANGHIRANO	115.917,63	-	115.917,63
M40800	SERBATOI	40801576	Mtz st. idraulica serb.Caneto-PALANZANO	45.185,36	-	45.185,36
M40800	SERBATOI	40801577	Mtz st.serb.Torre del Ferlaro-CALESTANO	40.613,05	-	40.613,05
				669.008,75	60.175,71	729.184,46

M1-M2-M3	8	Impianti di sollevamento e pompaggio	Non ERC	A04	Impianti di sollevamento e pompaggio di acquedotto	58.335,81	-					58.335,81
----------	---	--------------------------------------	---------	-----	--	-----------	---	--	--	--	--	-----------

Classe	Descrizione classe cespite	Cespite	Definizione del cespite	INV. ESERCIZIO	TRASFERIMENTI	IP TOTALE
M41000	Impianti di sollevamento Acqua	41002422	MTZ STR CONS.SOL.DISTR.NEVIANO	3.979,27	-	3.979,27
M41000	Impianti di sollevamento Acqua	41002423	MTZ STR CONS.SOL.DISTR.LESIGNANO	1.250,21	-	1.250,21
M41000	Impianti di sollevamento Acqua	41002425	MTZ STR CONS.SOL.DISTR.CALESTANO	1.055,10	-	1.055,10
M41000	Impianti di sollevamento Acqua	41002558	MTZ STR CONS.SOL.DISTR.COLLECCHIO	613,06	-	613,06
M41000	Impianti di sollevamento Acqua	41002559	MTZ STR CONS.SOL.DISTR.FELINO	1.806,72	-	1.806,72
M41000	Impianti di sollevamento Acqua	41002561	MTZ STR CONS.SOL.DISTR.MEDESANO	2.929,65	-	2.929,65
M41000	Impianti di sollevamento Acqua	41002564	MTZ STR CONS.SOL.DISTR.NOCETO	4.053,41	-	4.053,41
M41000	Impianti di sollevamento Acqua	41002574	MTZ STR CONS.SOL.DISTR.PARMA	8.684,81	-	8.684,81
M41000	Impianti di sollevamento Acqua	41002575	MTZ STR CONS.SOL.DISTR.S.BAGANZA	11.057,83	-	11.057,83
M41000	Impianti di sollevamento Acqua	41002578	MTZ STR CONS.SOL.DISTR.TRAVERSETOL	18.665,90	-	18.665,90
M41000	Impianti di sollevamento Acqua	41003367	Adeguam.normativo CEI 0-16 imp.Neviano	425,88	-	425,88
M41000	Impianti di sollevamento Acqua	41003368	Rifacim.cabina MT/BT centrale MARORE PR	1.586,92	-	1.586,92
M41000	Impianti di sollevamento Acqua	41003369	Inst.gruppo presuriz.imp.rilancio FELINO	2.227,05	-	2.227,05
				58.335,81	-	58.335,81

M3	7	Impianti di trattamento	Non ERC	A06	Altri trattamenti di potabilizzazione (tra cui dispositivi di disinfezione, staccatura, filtrazione, addolcimento)	119.209,21	-					119.209,21
----	---	-------------------------	---------	-----	--	------------	---	--	--	--	--	------------

Classe	Descrizione classe cespite	Cespite	Definizione del cespite	INV. ESERCIZIO	TRASFERIMENTI	IP TOTALE
M41503	Altri trattamenti di potabilizzazione	409000009	MAN.ST.CONS.TRAT.POT.PARMA	28.406,08		28.406,08
M41503	Altri trattamenti di potabilizzazione	409000010	MAN.ST.CONS.TRAT.POT.S.BAGANZA	588,10		588,10
M41503	Altri trattamenti di potabilizzazione	409000011	MAN.ST.CONS.TRAT.POT.TRAVERSETOL	4.065,40		4.065,40
M41503	Altri trattamenti di potabilizzazione	409000169	MAN.ST.CONS.TRAT.POT.MEDESANO	11.649,92		11.649,92
M41503	Altri trattamenti di potabilizzazione	409000259	MAN.ST.CONS.TRAT.POT.LANGHIRANO	3.118,96		3.118,96
M41503	Altri trattamenti di potabilizzazione	409000327	MAN.ST.CONS.TRAT.POT.CORNIGLIO	1.770,40		1.770,40
M41503	Altri trattamenti di potabilizzazione	409000328	MAN.ST.CONS.TRAT.POT.PALANZANO	6.289,29		6.289,29
M41503	Altri trattamenti di potabilizzazione	409000329	MAN.ST.CONS.TRAT.POT.TIZZANO	2.650,00		2.650,00
M41503	Altri trattamenti di potabilizzazione	409000331	MAN.ST.CONS.TRAT.POT.LESIGNANO	39.711,60		39.711,60
M41503	Altri trattamenti di potabilizzazione	409000333	MAN.ST.CONS.TRAT.POT.CALESTANO	2.979,93		2.979,93
M40001	Impianti generici SII	40003522	Strum.di automaz.livello pozzi PARMA	5.486,16	12.493,37	17.979,53
				106.715,84	12.493,37	119.209,21

M1-MC1-MC2	9	Gruppi di misura meccanici	Non ERC	A07	Gruppi di misura - altre attrezzature di acquadotto	662.575,29	-				662.575,29
------------	---	----------------------------	---------	-----	---	------------	---	--	--	--	------------

Classe	Descrizione classe cespite	Cespite	Definizione del cespite	INV. ESERCIZIO	TRASFERIMENTI	IP TOTALE
M49500	GRUPPI MISURA MECCANICI ACQI 49507722		POSA GRUPPI DI MISURA ACQ TRAVERSETOLO	2.151,76	-	2.151,76
M49500	GRUPPI MISURA MECCANICI ACQI 49507723		POSA GRUPPI DI MISURA ACQ TIZZANO	1.024,87	-	1.024,87
M49500	GRUPPI MISURA MECCANICI ACQI 49507726		POSA GRUPPI DI MISURA ACQ S.BAGANZA	3.005,05	-	3.005,05
M49500	GRUPPI MISURA MECCANICI ACQI 49507727		POSA GRUPPI DI MISURA ACQ PARMA	92.524,25	-	92.524,25
M49500	GRUPPI MISURA MECCANICI ACQI 49507728		POSA GRUPPI DI MISURA ACQ PALANZANO	1.148,50	-	1.148,50
M49500	GRUPPI MISURA MECCANICI ACQI 49507729		POSA GRUPPI DI MISURA ACQ NOCETO	3.659,92	-	3.659,92
M49500	GRUPPI MISURA MECCANICI ACQI 49507730		POSA GRUPPI DI MISURA ACQ NEVIANO	538,80	-	538,80
M49500	GRUPPI MISURA MECCANICI ACQI 49507731		POSA GRUPPI DI MISURA ACQ MONTECHIARUGC	2.202,56	-	2.202,56
M49500	GRUPPI MISURA MECCANICI ACQI 49507732		POSA GRUPPI DI MISURA ACQ MONCHIO	65,06	-	65,06
M49500	GRUPPI MISURA MECCANICI ACQI 49507734		POSA GRUPPI DI MISURA ACQ MEDESANO	2.576,24	-	2.576,24
M49500	GRUPPI MISURA MECCANICI ACQI 49507735		POSA GRUPPI DI MISURA ACQ LESIGNANO	1.284,87	-	1.284,87
M49500	GRUPPI MISURA MECCANICI ACQI 49507736		POSA GRUPPI DI MISURA ACQ LANGHIRANO	1.946,67	-	1.946,67
M49500	GRUPPI MISURA MECCANICI ACQI 49507737		POSA GRUPPI DI MISURA ACQ FONTEVIVO	843,74	-	843,74
M49500	GRUPPI MISURA MECCANICI ACQI 49507738		POSA GRUPPI DI MISURA ACQ FELINO	2.299,13	-	2.299,13
M49500	GRUPPI MISURA MECCANICI ACQI 49507739		POSA GRUPPI DI MISURA ACQ CORNIGLIO	898,78	-	898,78
M49500	GRUPPI MISURA MECCANICI ACQI 49507740		POSA GRUPPI DI MISURA ACQ COLLECCHIO	3.229,63	-	3.229,63
M49500	GRUPPI MISURA MECCANICI ACQI 49507741		POSA GRUPPI DI MISURA ACQ CALESTANO	389,34	-	389,34
M49500	GRUPPI MISURA MECCANICI ACQI 49507742		POSA GRUPPI MISURA ACQ SORBOLLO-MEZZANI	1.942,53	-	1.942,53
M49500	GRUPPI MISURA MECCANICI ACQI 49507859		SOST. GRUPPI DI MISURA ACQ TRAVERSETOLO	1.861,05	-	1.861,05
M49500	GRUPPI MISURA MECCANICI ACQI 49507862		SOST. GRUPPI DI MISURA ACQ S.BAGANZA	1.530,95	-	1.530,95
M49500	GRUPPI MISURA MECCANICI ACQI 49507863		SOST. GRUPPI DI MISURA ACQ PARMA	53.999,13	-	53.999,13
M49500	GRUPPI MISURA MECCANICI ACQI 49507864		SOST. GRUPPI DI MISURA ACQ NOCETO	4.616,30	-	4.616,30
M49500	GRUPPI MISURA MECCANICI ACQI 49507865		SOST. GRUPPI DI MISURA ACQ MONTECHIARUGC	1.495,33	-	1.495,33
M49500	GRUPPI MISURA MECCANICI ACQI 49507867		SOST. GRUPPI DI MISURA ACQ MEDESANO	1.714,18	-	1.714,18
M49500	GRUPPI MISURA MECCANICI ACQI 49507868		SOST. GRUPPI DI MISURA ACQ FONTEVIVO	457,92	-	457,92
M49500	GRUPPI MISURA MECCANICI ACQI 49507869		SOST. GRUPPI DI MISURA ACQ FELINO	489,31	-	489,31
M49500	GRUPPI MISURA MECCANICI ACQI 49507870		SOST. GRUPPI DI MISURA ACQ COLLECCHIO	933,94	-	933,94
M49500	GRUPPI MISURA MECCANICI ACQI 49507871		SOST. GRUPPI MISURA ACQ SORBOLLO-MEZZANI	296,06	-	296,06
M49500	GRUPPI MISURA MECCANICI ACQI 49507872		SOST. GRUPPI DI MISURA ACQ PALANZANO	731,47	-	731,47
M49500	GRUPPI MISURA MECCANICI ACQI 49507873		SOST. GRUPPI DI MISURA ACQ TIZZANO	1.338,18	-	1.338,18
M49500	GRUPPI MISURA MECCANICI ACQI 49507874		SOST. GRUPPI DI MISURA ACQ NEVIANO	854,50	-	854,50
M49500	GRUPPI MISURA MECCANICI ACQI 49507875		SOST. GRUPPI DI MISURA ACQ MONCHIO	41,22	-	41,22
M49500	GRUPPI MISURA MECCANICI ACQI 49507876		SOST. GRUPPI DI MISURA ACQ LESIGNANO	2.879,29	-	2.879,29
M49500	GRUPPI MISURA MECCANICI ACQI 49507877		SOST. GRUPPI DI MISURA ACQ LANGHIRANO	1.768,29	-	1.768,29
M49500	GRUPPI MISURA MECCANICI ACQI 49507878		SOST. GRUPPI DI MISURA ACQ CORNIGLIO	1.012,54	-	1.012,54
M49500	GRUPPI MISURA MECCANICI ACQI 49507879		SOST. GRUPPI DI MISURA ACQ CALESTANO	807,74	-	807,74
M49500	GRUPPI MISURA MECCANICI ACQI 49508025		SOST.MASS.GRUPPI MISURA ACQ NEVIANO	32,55	-	32,55
M49500	GRUPPI MISURA MECCANICI ACQI 49508440		POSA GRUPPI DI MISURA ACQ TRAVERSETOLO	49,96	-	49,96
M49500	GRUPPI MISURA MECCANICI ACQI 49508441		POSA GRUPPI DI MISURA ACQ TIZZANO	47,72	-	47,72
M49500	GRUPPI MISURA MECCANICI ACQI 49508444		POSA GRUPPI DI MISURA ACQ S.BAGANZA	719,73	-	719,73
M49500	GRUPPI MISURA MECCANICI ACQI 49508445		POSA GRUPPI DI MISURA ACQ PARMA	14.203,80	-	14.203,80
M49500	GRUPPI MISURA MECCANICI ACQI 49508446		POSA GRUPPI DI MISURA ACQ PALANZANO	47,72	-	47,72
M49500	GRUPPI MISURA MECCANICI ACQI 49508447		POSA GRUPPI DI MISURA ACQ NOCETO	391,21	-	391,21
M49500	GRUPPI MISURA MECCANICI ACQI 49508449		POSA GRUPPI DI MISURA ACQ MONTECHIARUGC	456,21	-	456,21
M49500	GRUPPI MISURA MECCANICI ACQI 49508450		POSA GRUPPI DI MISURA ACQ MONCHIO	23,86	-	23,86
M49500	GRUPPI MISURA MECCANICI ACQI 49508452		POSA GRUPPI DI MISURA ACQ MEDESANO	409,57	-	409,57
M49500	GRUPPI MISURA MECCANICI ACQI 49508453		POSA GRUPPI DI MISURA ACQ LESIGNANO	175,11	-	175,11
M49500	GRUPPI MISURA MECCANICI ACQI 49508454		POSA GRUPPI DI MISURA ACQ LANGHIRANO	238,60	-	238,60
M49500	GRUPPI MISURA MECCANICI ACQI 49508455		POSA GRUPPI DI MISURA ACQ FONTEVIVO	95,44	-	95,44
M49500	GRUPPI MISURA MECCANICI ACQI 49508456		POSA GRUPPI DI MISURA ACQ FELINO	47,73	-	47,73
M49500	GRUPPI MISURA MECCANICI ACQI 49508458		POSA GRUPPI DI MISURA ACQ COLLECCHIO	119,30	-	119,30
M49500	GRUPPI MISURA MECCANICI ACQI 49508460		POSA GRUPPI MISURA ACQ SORBOLLO-MEZZANI	643,69	-	643,69
M49500	GRUPPI MISURA MECCANICI ACQI 49508577		SOST. GRUPPI DI MISURA ACQ TRAVERSETOLO	121,42	-	121,42
M49500	GRUPPI MISURA MECCANICI ACQI 49508580		SOST. GRUPPI DI MISURA ACQ S.BAGANZA	264,59	-	264,59
M49500	GRUPPI MISURA MECCANICI ACQI 49508581		SOST. GRUPPI DI MISURA ACQ PARMA	10.441,50	-	10.441,50
M49500	GRUPPI MISURA MECCANICI ACQI 49508582		SOST. GRUPPI DI MISURA ACQ NOCETO	142,39	-	142,39
M49500	GRUPPI MISURA MECCANICI ACQI 49508583		SOST.GRUPPI DI MISURA ACQ MONTECHIARUGC	95,44	-	95,44
M49500	GRUPPI MISURA MECCANICI ACQI 49508585		SOST. GRUPPI DI MISURA ACQ MEDESANO	576,90	-	576,90
M49500	GRUPPI MISURA MECCANICI ACQI 49508586		SOST. GRUPPI DI MISURA ACQ FONTEVIVO	193,03	-	193,03
M49500	GRUPPI MISURA MECCANICI ACQI 49508587		SOST. GRUPPI DI MISURA ACQ FELINO	23,86	-	23,86
M49500	GRUPPI MISURA MECCANICI ACQI 49508588		SOST. GRUPPI DI MISURA ACQ COLLECCHIO	1.229,80	-	1.229,80
M49500	GRUPPI MISURA MECCANICI ACQI 49508589		SOST.GRUPPI MISURA ACQ SORBOLLO-MEZZANI	71,58	-	71,58
M49500	GRUPPI MISURA MECCANICI ACQI 49508591		SOST. GRUPPI DI MISURA ACQ TIZZANO	23,86	-	23,86
M49500	GRUPPI MISURA MECCANICI ACQI 49508595		SOST. GRUPPI DI MISURA ACQ LANGHIRANO	138,98	-	138,98
M49500	GRUPPI MISURA MECCANICI ACQI 49508596		SOST. GRUPPI DI MISURA ACQ CORNIGLIO	70,52	-	70,52
M49500	GRUPPI MISURA MECCANICI ACQI 49509163		POSA GRUPPI DI MISURA ACQ PARMA	1.560,18	-	1.560,18
M49500	GRUPPI MISURA MECCANICI ACQI 49509167		POSA GRUPPI DI MISURA ACQ MONTECHIARUGC	237,15	-	237,15

M49500	GRUPPI MISURA MECCANICI ACQI 49509170	POSA GRUPPI DI MISURA ACQ MEDESANO	59,28	-	59,28
M49500	GRUPPI MISURA MECCANICI ACQI 49509171	POSA GRUPPI DI MISURA ACQ LESIGNANO	59,28	-	59,28
M49500	GRUPPI MISURA MECCANICI ACQI 49509172	POSA GRUPPI DI MISURA ACQ LANGHIRANO	177,84	-	177,84
M49500	GRUPPI MISURA MECCANICI ACQI 49509174	POSA GRUPPI DI MISURA ACQ FELINO	118,57	-	118,57
M49500	GRUPPI MISURA MECCANICI ACQI 49509176	POSA GRUPPI DI MISURA ACQ COLLECCHIO	236,38	-	236,38
M49500	GRUPPI MISURA MECCANICI ACQI 49509295	SOST. GRUPPI DI MISURA ACQ TRAVERSETOLO	118,60	-	118,60
M49500	GRUPPI MISURA MECCANICI ACQI 49509298	SOST. GRUPPI DI MISURA ACQ S.BAGANZA	177,89	-	177,89
M49500	GRUPPI MISURA MECCANICI ACQI 49509299	SOST. GRUPPI DI MISURA ACQ PARMA	474,50	-	474,50
M49500	GRUPPI MISURA MECCANICI ACQI 49509300	SOST. GRUPPI DI MISURA ACQ NOCETO	292,95	-	292,95
M49500	GRUPPI MISURA MECCANICI ACQI 49509303	SOST. GRUPPI DI MISURA ACQ MEDESANO	236,82	-	236,82
M49500	GRUPPI MISURA MECCANICI ACQI 49509306	SOST. GRUPPI DI MISURA ACQ COLLECCHIO	118,66	-	118,66
M49500	GRUPPI MISURA MECCANICI ACQI 49509307	SOST. GRUPPI MISURA ACQ SORBOLO-MEZZANI	118,22	-	118,22
M49500	GRUPPI MISURA MECCANICI ACQI 49509308	SOST. GRUPPI DI MISURA ACQ PALANZANO	17,24	-	17,24
M49500	GRUPPI MISURA MECCANICI ACQI 49509310	SOST. GRUPPI DI MISURA ACQ NEVIANO	59,28	-	59,28
M49500	GRUPPI MISURA MECCANICI ACQI 49509312	SOST. GRUPPI DI MISURA ACQ LESIGNANO	59,29	-	59,29
M49500	GRUPPI MISURA MECCANICI ACQI 49509313	SOST. GRUPPI DI MISURA ACQ LANGHIRANO	752,68	-	752,68
M49500	GRUPPI MISURA MECCANICI ACQI 49509876	POSA GRUPPI DI MISURA ACQ TRAVERSETOLO	60,76	-	60,76
M49500	GRUPPI MISURA MECCANICI ACQI 49509881	POSA GRUPPI DI MISURA ACQ PARMA	3.027,10	-	3.027,10
M49500	GRUPPI MISURA MECCANICI ACQI 49509885	POSA GRUPPI DI MISURA ACQ MONTECHIARUGC	60,76	-	60,76
M49500	GRUPPI MISURA MECCANICI ACQI 49509892	POSA GRUPPI DI MISURA ACQ FELINO	19,52	-	19,52
M49500	GRUPPI MISURA MECCANICI ACQI 49509894	POSA GRUPPI DI MISURA ACQ COLLECCHIO	506,97	-	506,97
M49500	GRUPPI MISURA MECCANICI ACQI 49509896	POSA GRUPPI MISURA ACQ SORBOLO-MEZZANI	312,44	-	312,44
M49500	GRUPPI MISURA MECCANICI ACQI 49510013	SOST. GRUPPI DI MISURA ACQ TRAVERSETOLO	60,76	-	60,76
M49500	GRUPPI MISURA MECCANICI ACQI 49510017	SOST. GRUPPI DI MISURA ACQ PARMA	546,86	-	546,86
M49500	GRUPPI MISURA MECCANICI ACQI 49510021	SOST. GRUPPI DI MISURA ACQ MEDESANO	121,52	-	121,52
M49500	GRUPPI MISURA MECCANICI ACQI 49510031	SOST. GRUPPI DI MISURA ACQ LANGHIRANO	60,76	-	60,76
M49500	GRUPPI MISURA MECCANICI ACQI 49510599	POSA GRUPPI DI MISURA ACQ PARMA	1.857,07	-	1.857,07
M49500	GRUPPI MISURA MECCANICI ACQI 49510607	POSA GRUPPI DI MISURA ACQ LESIGNANO	112,14	-	112,14
M49500	GRUPPI MISURA MECCANICI ACQI 49510610	POSA GRUPPI DI MISURA ACQ FELINO	246,78	-	246,78
M49500	GRUPPI MISURA MECCANICI ACQI 49510612	POSA GRUPPI DI MISURA ACQ COLLECCHIO	112,19	-	112,19
M49500	GRUPPI MISURA MECCANICI ACQI 49510731	SOST. GRUPPI DI MISURA ACQ TRAVERSETOLO	230,20	-	230,20
M49500	GRUPPI MISURA MECCANICI ACQI 49510735	SOST. GRUPPI DI MISURA ACQ PARMA	790,76	-	790,76
M49500	GRUPPI MISURA MECCANICI ACQI 49510736	SOST. GRUPPI DI MISURA ACQ NOCETO	112,19	-	112,19
M49500	GRUPPI MISURA MECCANICI ACQI 49510743	SOST. GRUPPI MISURA ACQ SORBOLO-MEZZANI	224,27	-	224,27
M49500	GRUPPI MISURA MECCANICI ACQI 49510750	SOST. GRUPPI DI MISURA ACQ CORNIGLIO	981,94	-	981,94
M49500	GRUPPI MISURA MECCANICI ACQI 49511312	POSA GRUPPI DI MISURA ACQ TRAVERSETOLO	119,87	-	119,87
M49500	GRUPPI MISURA MECCANICI ACQI 49511316	POSA GRUPPI DI MISURA ACQ S.BAGANZA	119,78	-	119,78
M49500	GRUPPI MISURA MECCANICI ACQI 49511317	POSA GRUPPI DI MISURA ACQ PARMA	5.311,86	-	5.311,86
M49500	GRUPPI MISURA MECCANICI ACQI 49511321	POSA GRUPPI DI MISURA ACQ MONTECHIARUGC	239,58	-	239,58
M49500	GRUPPI MISURA MECCANICI ACQI 49511324	POSA GRUPPI DI MISURA ACQ MEDESANO	261,27	-	261,27
M49500	GRUPPI MISURA MECCANICI ACQI 49511326	POSA GRUPPI DI MISURA ACQ LANGHIRANO	387,10	-	387,10
M49500	GRUPPI MISURA MECCANICI ACQI 49511328	POSA GRUPPI DI MISURA ACQ FELINO	125,89	-	125,89
M49500	GRUPPI MISURA MECCANICI ACQI 49511332	POSA GRUPPI MISURA ACQ SORBOLO-MEZZANI	119,78	-	119,78
M49500	GRUPPI MISURA MECCANICI ACQI 49511453	SOST. GRUPPI DI MISURA ACQ PARMA	4.469,64	-	4.469,64
M49500	GRUPPI MISURA MECCANICI ACQI 49511455	SOST. GRUPPI DI MISURA ACQ MONTECHIARUGC	261,39	-	261,39
M49500	GRUPPI MISURA MECCANICI ACQI 49511458	SOST. GRUPPI DI MISURA ACQ FONTEVIVO	261,26	-	261,26
M49500	GRUPPI MISURA MECCANICI ACQI 49511459	SOST. GRUPPI DI MISURA ACQ FELINO	302,40	-	302,40
M49500	GRUPPI MISURA MECCANICI ACQI 49511462	SOST. GRUPPI DI MISURA ACQ PALANZANO	575,41	-	575,41
M49500	GRUPPI MISURA MECCANICI ACQI 49511463	SOST. GRUPPI DI MISURA ACQ TIZZANO	261,40	-	261,40
M49500	GRUPPI MISURA MECCANICI ACQI 49511464	SOST. GRUPPI DI MISURA ACQ NEVIANO	1.612,24	-	1.612,24
M49500	GRUPPI MISURA MECCANICI ACQI 49511467	SOST. GRUPPI DI MISURA ACQ LANGHIRANO	261,25	-	261,25
M49500	GRUPPI MISURA MECCANICI ACQI 49512035	POSA GRUPPI DI MISURA ACQ PARMA	606,26	-	606,26
M49500	GRUPPI MISURA MECCANICI ACQI 49512171	SOST. GRUPPI DI MISURA ACQ PARMA	433,21	-	433,21
M49500	GRUPPI MISURA MECCANICI ACQI 49512175	SOST. GRUPPI DI MISURA ACQ MEDESANO	310,84	-	310,84
M49500	GRUPPI MISURA MECCANICI ACQI 49512177	SOST. GRUPPI DI MISURA ACQ FELINO	346,09	-	346,09
M49500	GRUPPI MISURA MECCANICI ACQI 49512179	SOST. GRUPPI MISURA ACQ SORBOLO-MEZZANI	61,11	-	61,11
M49500	GRUPPI MISURA MECCANICI ACQI 49512183	SOST. GRUPPI DI MISURA ACQ MONCHIO	315,43	-	315,43
M49500	GRUPPI MISURA MECCANICI ACQI 49512184	SOST. GRUPPI DI MISURA ACQ LESIGNANO	347,56	-	347,56
M49500	GRUPPI MISURA MECCANICI ACQI 49512753	POSA GRUPPI DI MISURA ACQ PARMA	2.220,36	-	2.220,36
M49500	GRUPPI MISURA MECCANICI ACQI 49512888	SOST. GRUPPI DI MISURA ACQ S.BAGANZA	347,58	-	347,58
M49500	GRUPPI MISURA MECCANICI ACQI 49512889	SOST. GRUPPI DI MISURA ACQ PARMA	1.392,37	-	1.392,37
M49500	GRUPPI MISURA MECCANICI ACQI 49512896	SOST. GRUPPI DI MISURA ACQ COLLECCHIO	347,55	-	347,55
M49500	GRUPPI MISURA MECCANICI ACQI 49512900	SOST. GRUPPI DI MISURA ACQ NEVIANO	3.432,94	-	3.432,94
M49500	GRUPPI MISURA MECCANICI ACQI 49512901	SOST. GRUPPI DI MISURA ACQ MONCHIO	267,76	-	267,76
M49500	GRUPPI MISURA MECCANICI ACQI 49512903	SOST. GRUPPI DI MISURA ACQ LANGHIRANO	931,68	-	931,68
M49500	GRUPPI MISURA MECCANICI ACQI 49512905	SOST. GRUPPI DI MISURA ACQ CALESTANO	696,17	-	696,17
M49500	GRUPPI MISURA MECCANICI ACQI 49513471	POSA GRUPPI DI MISURA ACQ PARMA	295,98	-	295,98
M49500	GRUPPI MISURA MECCANICI ACQI 49513482	POSA GRUPPI DI MISURA ACQ FELINO	465,97	-	465,97
M49500	GRUPPI MISURA MECCANICI ACQI 49513603	SOST. GRUPPI DI MISURA ACQ TRAVERSETOLO	229,20	-	229,20
M49500	GRUPPI MISURA MECCANICI ACQI 49513607	SOST. GRUPPI DI MISURA ACQ PARMA	1.442,85	-	1.442,85
M49500	GRUPPI MISURA MECCANICI ACQI 49515043	SOST. GRUPPI DI MISURA ACQ PARMA	8.566,36	-	8.566,36

M49500	GRUPPI MISURA MECCANICI ACQI 49515049	SOST. GRUPPI DI MISURA ACQ FELINO	1.564,41	-	1.564,41
M49500	GRUPPI MISURA MECCANICI ACQI 49517774	POSA GRUPPI DI MISURA ACQ TRAVERSETOLO	21,34	-	21,34
M49500	GRUPPI MISURA MECCANICI ACQI 49517778	POSA GRUPPI DI MISURA ACQ S.BAGANZA	216,88	-	216,88
M49500	GRUPPI MISURA MECCANICI ACQI 49517779	POSA GRUPPI DI MISURA ACQ PARMA	11.843,71	-	11.843,71
M49500	GRUPPI MISURA MECCANICI ACQI 49517781	POSA GRUPPI DI MISURA ACQ NOCETO	383,52	-	383,52
M49500	GRUPPI MISURA MECCANICI ACQI 49517782	POSA GRUPPI DI MISURA ACQ NEVIANO	24,91	-	24,91
M49500	GRUPPI MISURA MECCANICI ACQI 49517783	POSA GRUPPI DI MISURA ACQ MONTECHIARUGC	215,27	-	215,27
M49500	GRUPPI MISURA MECCANICI ACQI 49517786	POSA GRUPPI DI MISURA ACQ MEDESANO	368,31	-	368,31
M49500	GRUPPI MISURA MECCANICI ACQI 49517787	POSA GRUPPI DI MISURA ACQ LESIGNANO	12,78	-	12,78
M49500	GRUPPI MISURA MECCANICI ACQI 49517789	POSA GRUPPI DI MISURA ACQ FONTEVIVO	178,77	-	178,77
M49500	GRUPPI MISURA MECCANICI ACQI 49517790	POSA GRUPPI DI MISURA ACQ FELINO	312,71	-	312,71
M49500	GRUPPI MISURA MECCANICI ACQI 49517792	POSA GRUPPI DI MISURA ACQ COLLECCHIO	111,70	-	111,70
M49500	GRUPPI MISURA MECCANICI ACQI 49517794	POSA GRUPPI MISURA ACQ SORBOLO-MEZZANI	118,51	-	118,51
M49500	GRUPPI MISURA MECCANICI ACQI 49517911	SOST. GRUPPI DI MISURA ACQ TRAVERSETOLO	119,51	-	119,51
M49500	GRUPPI MISURA MECCANICI ACQI 49517914	SOST. GRUPPI DI MISURA ACQ S.BAGANZA	107,84	-	107,84
M49500	GRUPPI MISURA MECCANICI ACQI 49517915	SOST. GRUPPI DI MISURA ACQ PARMA	4.918,57	-	4.918,57
M49500	GRUPPI MISURA MECCANICI ACQI 49517916	SOST. GRUPPI DI MISURA ACQ NOCETO	330,40	-	330,40
M49500	GRUPPI MISURA MECCANICI ACQI 49517917	SOST. GRUPPI DI MISURA ACQ MONTECHIARUGC	30,95	-	30,95
M49500	GRUPPI MISURA MECCANICI ACQI 49517919	SOST. GRUPPI DI MISURA ACQ MEDESANO	147,64	-	147,64
M49500	GRUPPI MISURA MECCANICI ACQI 49517920	SOST. GRUPPI DI MISURA ACQ FONTEVIVO	468,83	-	468,83
M49500	GRUPPI MISURA MECCANICI ACQI 49517921	SOST. GRUPPI DI MISURA ACQ FELINO	328,52	-	328,52
M49500	GRUPPI MISURA MECCANICI ACQI 49517922	SOST. GRUPPI DI MISURA ACQ COLLECCHIO	599,52	-	599,52
M49500	GRUPPI MISURA MECCANICI ACQI 49517923	SOST. GRUPPI MISURA ACQ SORBOLO-MEZZANI	262,07	-	262,07
M49500	GRUPPI MISURA MECCANICI ACQI 49517924	SOST. GRUPPI DI MISURA ACQ PALANZANO	94,57	-	94,57
M49500	GRUPPI MISURA MECCANICI ACQI 49517925	SOST. GRUPPI DI MISURA ACQ TIZZANO	79,31	-	79,31
M49500	GRUPPI MISURA MECCANICI ACQI 49517926	SOST. GRUPPI DI MISURA ACQ NEVIANO	466,59	-	466,59
M49500	GRUPPI MISURA MECCANICI ACQI 49517927	SOST. GRUPPI DI MISURA ACQ MONCHIO	50,84	-	50,84
M49500	GRUPPI MISURA MECCANICI ACQI 49517928	SOST. GRUPPI DI MISURA ACQ LESIGNANO	16,26	-	16,26
M49500	GRUPPI MISURA MECCANICI ACQI 49517929	SOST. GRUPPI DI MISURA ACQ LANGHIRANO	145,07	-	145,07
M49500	GRUPPI MISURA MECCANICI ACQI 49517930	SOST. GRUPPI DI MISURA ACQ CORNIGLIO	3.137,05	-	3.137,05
M49500	GRUPPI MISURA MECCANICI ACQI 49517931	SOST. GRUPPI DI MISURA ACQ CALESTANO	49,01	-	49,01
M49511	Cont.Acq.Telel.2,5 mc/h 46004517	POSA GRUPPI DI MISURA ACQ FONTEVIVO	374,15	-	374,15
M49511	Cont.Acq.Telel.2,5 mc/h 46004522	POSA GRUPPI MISURA ACQ SORBOLO-MEZZANI	374,15	-	374,15
M49511	Cont.Acq.Telel.2,5 mc/h 46004651	SOST. GRUPPI MISURA ACQ SORBOLO-MEZZANI	448,98	-	448,98
M49511	Cont.Acq.Telel.2,5 mc/h 46004654	SOST. GRUPPI DI MISURA ACQ NEVIANO	224,49	-	224,49
M49511	Cont.Acq.Telel.2,5 mc/h 46004656	SOST. GRUPPI DI MISURA ACQ LESIGNANO	3.741,53	-	3.741,53
M49511	Cont.Acq.Telel.2,5 mc/h 46004657	SOST. GRUPPI DI MISURA ACQ LANGHIRANO	2.244,92	-	2.244,92
M49511	Cont.Acq.Telel.2,5 mc/h 46004805	SOST.MASS.GRUPPI MISURA ACQ NEVIANO	148.871,72	-	148.871,72
M49511	Cont.Acq.Telel.2,5 mc/h 46004812	SOST.MASS.GRUPPI MISURA ACQ FONTEVIVO	72.267,27	-	72.267,27
M49511	Cont.Acq.Telel.2,5 mc/h 46004817	SOST.MASS.GRUPPI MIS. ACQ SORBOLO-MEZZAN	59.851,30	-	59.851,30
M49512	Cont.Acq.Telel.4,0 mc/h 46005235	POSA GRUPPI DI MISURA ACQ FONTEVIVO	692,02	-	692,02
M49512	Cont.Acq.Telel.4,0 mc/h 46005240	POSA GRUPPI MISURA ACQ SORBOLO-MEZZANI	153,78	-	153,78
M49512	Cont.Acq.Telel.4,0 mc/h 46005366	SOST. GRUPPI DI MISURA ACQ FONTEVIVO	76,89	-	76,89
M49512	Cont.Acq.Telel.4,0 mc/h 46005523	SOST.MASS.GRUPPI MISURA ACQ NEVIANO	2.115,75	-	2.115,75
M49512	Cont.Acq.Telel.4,0 mc/h 46005530	SOST.MASS.GRUPPI MISURA ACQ FONTEVIVO	53.787,30	-	53.787,30
M49512	Cont.Acq.Telel.4,0 mc/h 46005535	SOST.MASS.GRUPPI MIS. ACQ SORBOLO-MEZZAN	8.903,31	-	8.903,31
			662.575,29	-	662.575,29

M4	5	Condutture e opere idrauliche fisse	Non ERC	F01	Condotte fognarie	4.026.684,47	-				4.026.684,47
----	---	-------------------------------------	---------	-----	-------------------	--------------	---	--	--	--	--------------

Classe	Descrizione classe cespiti	Cespiti	Definizione del cespiti	INV. ESERCIZIO	TRASFERIMENTI	IP TOTALE
M49100	Rete fognaria	49102480	MTZ.STR.CONSERV.RETI FOG CALESTANO	4.750,19	-	4.750,19
M49100	Rete fognaria	49102481	MTZ.STR.CONSERV.RETI FOG FELINO	2.622,11	-	2.622,11
M49100	Rete fognaria	49102482	MTZ.STR.CONSERV.RETI FOG LESIGNANO	3.285,60	-	3.285,60
M49100	Rete fognaria	49102483	MTZ.STR.CONSERV.RETI FOG MONCHIO	43.696,23	-	43.696,23
M49100	Rete fognaria	49102484	MTZ.STR.CONSERV.RETI FOG NOCETO	30.444,62	-	30.444,62
M49100	Rete fognaria	49102492	MTZ.STR.CONSERV.RETI FOG PARMA	32.796,05	-	32.796,05
M49100	Rete fognaria	49102552	MTZ.STR.CONSERV.RETI FOG COLLECCHIO	20,01	-	20,01
M49100	Rete fognaria	49102553	MTZ.STR.CONSERV.RETI FOG FONTEVIVO	16.398,89	-	16.398,89
M49100	Rete fognaria	49102554	MTZ.STR.CONSERV.RETI FOG MEDESANO	20.624,88	-	20.624,88
M49100	Rete fognaria	49102555	MTZ.STR.CONSERV.RETI FOG MONTECHIARUGO	24.415,33	-	24.415,33
M49100	Rete fognaria	49102556	MTZ.STR.CONSERV.RETI FOG PARMA	150.147,03	-	150.147,03
M49100	Rete fognaria	49102557	MTZ.STR.CONSERV.RETI FOG TIZZANO	30.416,13	-	30.416,13
M49100	Rete fognaria	49102643	MTZ.STR.CONSERV.RETI FOG CORNIGLIO	24.388,27	-	24.388,27
M49100	Rete fognaria	49102644	MTZ.STR.CONSERV.RETI FOG LANGHIRANO	10.980,31	-	10.980,31
M49100	Rete fognaria	49102646	MTZ.STR.CONSERV.RETI FOG NEVIANO	44.011,10	-	44.011,10
M49100	Rete fognaria	49102647	MTZ.STR.CONSERV.RETI FOG S.BAGANZA	1.922,32	-	1.922,32
M49100	Rete fognaria	49102648	MTZ.STR.CONSERV.RETI FOG TRAVERSETOLO	17.154,85	-	17.154,85
M49100	Rete fognaria	49102747	MTZ.STR.CONSERV.RETI FOG FONTEVIVO	838,82	-	838,82
M49100	Rete fognaria	49102748	MTZ.STR.CONSERV.RETI FOG MEDESANO	1.582,04	-	1.582,04
M49100	Rete fognaria	49102749	MTZ.STR.CONSERV.RETI FOG MONTECHIAR	704,74	-	704,74
M49100	Rete fognaria	49102751	MTZ.STR.CONSERV.RETI FOG TIZZANO	554,12	-	554,12
M49100	Rete fognaria	49102782	MTZ.STR.CONSERV.RETI FOG CORNIGLIO	7.358,52	-	7.358,52
M49100	Rete fognaria	49102783	MTZ.STR.CONSERV.RETI FOG LANGHIRANO	8.101,61	-	8.101,61
M49100	Rete fognaria	49102787	MTZ.STR.CONSERV.RETI FOG TRAVERSETOLO	1.358,38	-	1.358,38
M49100	Rete fognaria	49102821	RETI FOG CL - SUPPORTO PROGETT.E MTZ STR	1.674,16	-	1.674,16
M49100	Rete fognaria	49102826	RETI FOG LE - SUPPORTO PROGETT.E MTZ STR	515,87	-	515,87
M49100	Rete fognaria	49102833	RETI FOG PR - SUPPORTO PROGETT.E MTZ STR	90.907,25	-	90.907,25
M49100	Rete fognaria	49102834	RETI FOG SB - SUPPORTO PROGETT.E MTZ STR	1.264,95	-	1.264,95
M49100	Rete fognaria	49103173	PR-Str Argini S.lo Lusignani-D.Drei K23	3.839,81	-	3.839,81
M49100	Rete fognaria	49103174	PR-Str Argini V.Albanese S.lo Lusign.K23	4.282,74	-	4.282,74
M49100	Rete fognaria	49103179	Nuovo coll.fogn.Strada NAVIGLIA PR-K23	359,85	-	359,85
M49100	Rete fognaria	49103183	Adegu.fogn.vie SIDOLI-CASA BIANCA PR-K23	417,42	-	417,42
M49100	Rete fognaria	49103195	MTZ.STR.CONSERV.RETI FOG SORBOLO-MEZZANA	2.704,91	-	2.704,91
M49100	Rete fognaria	49103267	EM.ALLUV.ricos.col.fogn.CHIASTRONE-LANGH	1.122,46	-	1.122,46
M49100	Rete fognaria	49103272	MTZ.STR.CONSERV.RETI FOG SORBOLO-MEZZANA	8.882,31	-	8.882,31
M49100	Rete fognaria	49103295	Realizz.rete nera v.le Duca A 9_17-PARMA	7.056,77	-	7.056,77
M49100	Rete fognaria	49103298	Sost.rete mista chiesa Scurano-NEVIANO	848,24	-	848,24
M49100	Rete fognaria	49103301	Mtz.st.rete mista ponte Caprazucca PR	904,03	-	904,03
M49100	Rete fognaria	49103302	Sost.rete fogn.mista via Paisiello-PARMA	3.432,32	-	3.432,32
M49100	Rete fognaria	49103303	Sost.rete fogn.mista v.Mulazzano-LESIGNA	3.379,20	-	3.379,20
M49100	Rete fognaria	49103304	COLLETTORE FOGN.STR ARGINI	856,53	-	856,53
M49100	Rete fognaria	49103305	Coll.fogn.loc.VIAROLO PARMA-K21	51.854,62	-	51.854,62
M49100	Rete fognaria	49103307	Paratoia fogn. p.zzale FIUME PR-K23	223.334,45	-	223.334,45
M49100	Rete fognaria	49103307	Paratoia fogn. p.zzale FIUME PR-K21	1.466,32	-	1.466,32
M49100	Rete fognaria	49103325	Aggiorn.cartografico rete fogn.PARMA	37.231,44	-	37.231,44
M49100	Rete fognaria	49103344	Felino -Mtz str cons.rete	22.600,34	-	22.600,34
M49100	Rete fognaria	49103345	Fontevivo -Mtz str cons.rete	27.230,15	-	27.230,15
M49100	Rete fognaria	49103346	Langhirano -Mtz str cons.rete	18.850,56	-	18.850,56
M49100	Rete fognaria	49103347	Montechiarugolo -Mtz str cons.rete	6.399,09	-	6.399,09
M49100	Rete fognaria	49103348	Noceto -Mtz str cons.rete	19.715,66	-	19.715,66
M49100	Rete fognaria	49103349	Parma -Mtz str cons.rete	130.918,72	-	130.918,72
M49100	Rete fognaria	49103350	Traversetolo -Mtz str cons.rete	40.304,58	-	40.304,58
M49100	Rete fognaria	49103351	Parma -RB Mtz str cons.rete	46.314,45	-	46.314,45
M49100	Rete fognaria	49103352	Traversetolo -RB Mtz str cons.rete	19.334,02	-	19.334,02
M49100	Rete fognaria	49103368	Mtz.st.rete mista via Cerreto-FELINO PR	-	28.728,42	28.728,42
M49100	Rete fognaria	49103369	Sost.rete mista v.Castello-MONTECHIARUGO	6.734,15	75.059,61	81.793,76
M49100	Rete fognaria	49103370	Sost.fogn.mista v. Croce Rossa TIZZANO-R	76.225,83	-	76.225,83
M49100	Rete fognaria	49103371	Realiz.fogn.nera Palazzo Allende PARMA-R	91.294,72	126.027,09	217.321,81
M49100	Rete fognaria	49103372	Sost.rete nera via Lagumi CORNIGLIO-R	1.814,69	24.225,83	26.040,52
M49100	Rete fognaria	49103373	Sost.rete mista loc.Ghiare CORNIGLIO-R	51.043,30	-	51.043,30
M49100	Rete fognaria	49103374	Sost.rete nera via Casagalvana TIZZANO-R	44.919,73	-	44.919,73
M49100	Rete fognaria	49103375	Sost.rete mista via S.Leonardo PARMA-R	48.002,09	2.225,51	50.227,60
M49100	Rete fognaria	49103376	Sost.rete fogn.mista v.Malaspina PR-K21	103.118,60	1.864,73	104.983,33
M49100	Rete fognaria	49103395	Corniglio -Mtz str cons.rete	34.157,25	-	34.157,25
M49100	Rete fognaria	49103396	Medesano -Mtz str cons.rete	31.139,40	-	31.139,40
M49100	Rete fognaria	49103397	Monchio -Mtz str cons.rete	6.556,59	-	6.556,59
M49100	Rete fognaria	49103398	Neviano -Mtz str cons.rete	39.813,61	-	39.813,61

M49100	Rete fognaria	49103399	Tizzano -Mtz str cons.rete	52.810,65	-	52.810,65
M49100	Rete fognaria	49103400	Noceto -RB Mtz str cons.rete	11.071,81	-	11.071,81
M49100	Rete fognaria	49103407	Sost.canaletta con tubo mista v.Cervi PR	13.965,89	-	13.965,89
M49100	Rete fognaria	49103428	Calestano -Mtz str cons.rete	10.575,73	-	10.575,73
M49100	Rete fognaria	49103429	Collecchio -Mtz str cons.rete	9.298,51	-	9.298,51
M49100	Rete fognaria	49103430	Lesignano B. -Mtz str cons.rete	18.490,32	-	18.490,32
M49100	Rete fognaria	49103431	Palanzano -Mtz str cons.rete	1.104,26	-	1.104,26
M49100	Rete fognaria	49103432	Sorb.Mezz. -Mtz str cons.rete	20.135,16	-	20.135,16
M49100	Rete fognaria	49103433	Calestano -RB Mtz str cons.rete	1.760,30	-	1.760,30
M49100	Rete fognaria	49103434	Collecchio -RB Mtz str cons.rete	3.318,54	-	3.318,54
M49100	Rete fognaria	49103435	Felino -RB Mtz str cons.rete	233,25	-	233,25
M49100	Rete fognaria	49103436	Langhirano -RB Mtz str cons.rete	4.094,36	-	4.094,36
M49100	Rete fognaria	49103437	Montechiarugolo -RB Mtz str cons.rete	1.557,99	-	1.557,99
M49100	Rete fognaria	49103438	Sorb.Mezz. -RB Mtz str cons.rete	1.849,57	-	1.849,57
M49100	Rete fognaria	49103461	Sost.fogn.nera st.Massese MONCHIO-R	50.711,51	-	50.711,51
M49100	Rete fognaria	49103462	Sost.rete mista via Veneri PARMA-R	61.295,28	-	61.295,28
M49100	Rete fognaria	49103463	Separaz.rete nera via Verona PARMA-R	414.063,20	-	414.063,20
M49100	Rete fognaria	49103464	Sost.rete mista Castrignano LANGHIRANO-R	94.393,14	-	94.393,14
M49100	Rete fognaria	49103465	Rif.fogna mista borgo Palmia PARMA-R	27.032,05	-	27.032,05
M49100	Rete fognaria	49103466	Sost.fogn.mista Costamezzana NOCETO-R	62.049,95	-	62.049,95
M49100	Rete fognaria	49103467	Rif.fogn.mista rio Fabiola LANGHIRANO-R	27.971,58	-	27.971,58
M49100	Rete fognaria	49103468	Sost. fogn.mista via Carmignani PARMA-R	64.564,33	-	64.564,33
M49100	Rete fognaria	49103469	Sost. fogn.mista via Leoni PARMA-R	27.108,56	-	27.108,56
M49100	Rete fognaria	49103479	Corniglio -RB Mtz str cons.rete	4.656,82	-	4.656,82
M49100	Rete fognaria	49103480	Medesano -RB Mtz str cons.rete	9.674,52	-	9.674,52
M49100	Rete fognaria	49103481	Neviano -RB Mtz str cons.rete	434,93	-	434,93
M49100	Rete fognaria	49103509	Realiz.fogn.nera F.d.Battaglia PARMA-R	226.465,04	3.618,87	230.083,91
M49100	Rete fognaria	49103510	Relining rete mista v.Banzola LANGHIRA-R	37.633,25	-	37.633,25
M49100	Rete fognaria	49103511	Sost. rete nera Pratopiano PALANZANO-R	33.222,78	-	33.222,78
M49100	Rete fognaria	49103512	Sost.rete mista st.Cozzano LANGHIRA-R	33.139,45	-	33.139,45
M49100	Rete fognaria	49103531	Fontevivo -RB Mtz str cons.rete	2.549,83	-	2.549,83
M49100	Rete fognaria	49103549	Sost.rete nera via Reduci NOCETO-R	611,00	-	611,00
M49100	Rete fognaria	49103550	Sost. rete mista Tortiano MONTECHIARU-R	1.471,33	-	1.471,33
M49100	Rete fognaria	49103551	Relin.fogn.mista v.Torrente Bratica PR-R	441,27	-	441,27
M49100	Rete fognaria	49103552	Sost. fogn.mista loc.Trincera MONCHIO-R	4.594,50	-	4.594,50
M49100	Rete fognaria	49103553	Sost.fogn.mista strada Massese MONCHIO-R	72.407,67	-	72.407,67
M49100	Rete fognaria	49103554	Sost. fogn.mista via Campora NEVIANO-R	36.004,51	-	36.004,51
M49100	Rete fognaria	49103555	Sost. fogn.mista S.Maria LESIGNANO-R	15.092,16	-	15.092,16
M49100	Rete fognaria	49103556	Rilievi cartogra.acque meteor.SORBOLO ME	64.425,35	-	64.425,35
M49100	Rete fognaria	49103557	Rilievi cartogra.rete mista LANGHIRANO	84.658,36	-	84.658,36
M49100	Rete fognaria	49103558	Est.rete nera v.Ospedaletto NOCETO-K21	73.668,11	1.330,19	74.998,30
M49100	Rete fognaria	49103559	Est.rete mista S.Vitale SALA BAGANZ-K21	80.079,37	1.909,12	81.988,49
M49100	Rete fognaria	49103560	Est.rete nera v.Paradigna PARMA-K21	106.778,85	-	106.778,85
M53005	Derivazioni fogna	53009140	DERIVAZ.UTENZA FOG CICLIENTE PARMA	1.127,89	-	1.127,89
M53005	Derivazioni fogna	53009178	DERIVAZ.UTENZA FOG CICLIENTE FELINO	219,30	-	219,30
M53005	Derivazioni fogna	53012411	Sost.rete nera via Casagalvana TIZZANO-D	8.937,12	-	8.937,12
M53005	Derivazioni fogna	53012412	Sost.rete mista via S.Leonardo PARMA-D	-	3.714,63	3.714,63
M53005	Derivazioni fogna	53012444	Separaz.rete nera via Verona PARMA-D	88.757,92	-	88.757,92
M53005	Derivazioni fogna	53012478	Sost. fogn.mista via Leoni PARMA-D	77,87	-	77,87
				3.757.980,47	268.704,00	4.026.684,47

M4	5	Condutture e opere idrauliche fisse	Non ERC	F02	Sifoni e scaricatori di piena e altre opere idrauliche fisse di fognatura	205,37	-					205,37
----	---	-------------------------------------	---------	-----	---	--------	---	--	--	--	--	--------

Classe	Descrizione classe cespiti	Cespiti	Definizione del cespiti	INV. ESERCIZIO	TRASFERIMENTI	IP TOTALE
M50100	Sifoni,scar.di piena,op.idr.fisse	40003536	Langhirano-Sifoni,scar.piena,op.idr.fiss	165,68	-	165,68
M50100	Sifoni,scar.di piena,op.idr.fisse	40003537	Montechiar -Sifoni,scar.piena,op.idr.fis	39,69	-	39,69
				205,37	-	205,37

M4	8	Impianti di sollevamento e pompaggio	Non ERC	F04	Impianti di sollevamento e pompaggio di fognatura	392.345,43	-					392.345,43
----	---	--------------------------------------	---------	-----	---	------------	---	--	--	--	--	------------

Classe	Descrizione classe cespiti	Cespiti	Definizione del cespiti	INV. ESERCIZIO	TRASFERIMENTI	IP TOTALE
M41100	Impianti di sollevamento Fogna	41100377	MTZ.STR.IMP.SOLLEVAMENTO FOG (NE)	8.128,78	-	8.128,78
M41100	Impianti di sollevamento Fogna	41100379	MTZ.STR.IMP.SOLLEVAMENTO FOG (TR)	3.655,33	-	3.655,33
M41100	Impianti di sollevamento Fogna	41100418	MTZ.STR.IMP.SOLLEVAMENTO FOG (FE)	13.400,41	-	13.400,41
M41100	Impianti di sollevamento Fogna	41100419	MTZ.STR.IMP.SOLLEVAMENTO FOG (LE)	4.303,24	-	4.303,24
M41100	Impianti di sollevamento Fogna	41100421	MTZ.STR.IMP.SOLLEVAMENTO FOG (NO)	1.142,13	-	1.142,13
M41100	Impianti di sollevamento Fogna	41100449	MTZ.STR.IMP.SOLLEVAMENTO FOG (CL)	556,84	-	556,84
M41100	Impianti di sollevamento Fogna	41100450	MTZ.STR.IMP.SOLLEVAMENTO FOG (FO)	5.903,82	-	5.903,82
M41100	Impianti di sollevamento Fogna	41100451	MTZ.STR.IMP.SOLLEVAMENTO FOG (MD)	28,05	-	28,05
M41100	Impianti di sollevamento Fogna	41100452	MTZ.STR.IMP.SOLLEVAMENTO FOG (MO)	28,05	-	28,05
M41100	Impianti di sollevamento Fogna	41100453	MTZ.STR.IMP.SOLLEVAMENTO FOG (PR)	40.324,75	-	40.324,75
M41100	Impianti di sollevamento Fogna	41100459	MTZ.STR.IMP.SOLLEV.ACQ METEOR. FOG (PR)	37.325,89	-	37.325,89
M41100	Impianti di sollevamento Fogna	41100561	Sost.telecontrollo COMEL+imp.ele-sol.fog	48.790,73	-	48.790,73
M41100	Impianti di sollevamento Fogna	41100566	Potenz.soll.fogn.via della LUPA-Parma	11.895,67	-	11.895,67
M41100	Impianti di sollevamento Fogna	41100567	Adegua.ldr. imp.soll. via MONETA PARMA	9.074,52	-	9.074,52
M41100	Impianti di sollevamento Fogna	41100573	MTZ.STR.IMP.SOLLEVAM.FOG SORBOLO-MEZZAN	9.097,52	-	9.097,52
M41100	Impianti di sollevamento Fogna	41100574	Man.imp.soll.acque miste Marzolaro-Cales	5.972,45	-	5.972,45
M41100	Impianti di sollevamento Fogna	41100588	Felino -mtz str imp.soll.	17.925,40	-	17.925,40
M41100	Impianti di sollevamento Fogna	41100589	Parma -mtz str imp.soll.	42.126,42	-	42.126,42
M41100	Impianti di sollevamento Fogna	41100599	Mtz.st.soll.fogn.via Canvelli-NOCETO	-	6.857,54	6.857,54
M41100	Impianti di sollevamento Fogna	41100600	Sost.pompe imp.sol.fogn.via Europa-PARMA	502,29	30.018,11	30.520,40
M41100	Impianti di sollevamento Fogna	41100619	Calestano -mtz str imp.soll.	2.206,16	-	2.206,16
M41100	Impianti di sollevamento Fogna	41100620	Fontevivo -mtz str imp.soll.	17.690,57	-	17.690,57
M41100	Impianti di sollevamento Fogna	41100621	Medesano -mtz str imp.soll.	5.315,99	-	5.315,99
M41100	Impianti di sollevamento Fogna	41100622	Noceto -mtz str imp.soll.	10.965,31	-	10.965,31
M41100	Impianti di sollevamento Fogna	41100623	Traversetolo -mtz str imp.soll.	15.730,44	-	15.730,44
M41100	Impianti di sollevamento Fogna	41100624	Parma -RB mtz str imp.soll.	12.816,82	-	12.816,82
M41100	Impianti di sollevamento Fogna	41100635	Langhirano -mtz str imp.soll.	4.477,35	-	4.477,35
M41100	Impianti di sollevamento Fogna	41100636	Montechiarugolo -mtz str imp.soll.	270,09	-	270,09
M41100	Impianti di sollevamento Fogna	41100639	Trasform.FEM cab.elettrica soll.MULAZZAN	-	9.645,87	9.645,87
M41100	Impianti di sollevamento Fogna	41100645	Collecchio -mtz str imp.soll.	7.044,19	-	7.044,19
M41100	Impianti di sollevamento Fogna	41100646	Lesignano B. -mtz str imp.soll.	6.734,53	-	6.734,53
M41100	Impianti di sollevamento Fogna	41100647	Collecchio -RB mtz str imp.soll.	2.119,52	-	2.119,52
M41100	Impianti di sollevamento Fogna	41100648	Sorb.Mezz. -mtz str imp.soll.	270,65	-	270,65
				345.823,91	46.521,52	392.345,43

M5-M6	8	Impianti di sollevamento e pompaggio	Env	D01	Impianti di sollevamento e pompaggio di depurazione	512.110,05	-					512.110,05
-------	---	--------------------------------------	-----	-----	---	------------	---	--	--	--	--	------------

Classe	Descrizione classe cespiti	Cespiti	Definizione del cespiti	INV. ESERCIZIO	TRASFERIMENTI	IP TOTALE
M41200	Impianti di sollevamento Depuraz.	41200235	MTZ STR CONSERV.IMPIANTI DEP CALESTANO	3.514,00	-	3.514,00
M41200	Impianti di sollevamento Depuraz.	41200236	MTZ STR CONSERV.IMPIANTI DEP FELINO	48.065,95	-	48.065,95
M41200	Impianti di sollevamento Depuraz.	41200237	Parma Imp.sollev.e pompaggio	26.496,36	-	26.496,36
M41200	Impianti di sollevamento Depuraz.	41200238	Medesano Imp.sollev.e pompaggio	6.217,97	-	6.217,97
M41200	Impianti di sollevamento Depuraz.	41200249	Ampliamento dep. Baganzola - Parma	34.353,36	-	34.353,36
M41200	Impianti di sollevamento Depuraz.	41200274	Montechiarugolo Imp.sollev.e pompaggio	4.031,96	-	4.031,96
M41200	Impianti di sollevamento Depuraz.	41200275	Lesignano Bagni Imp.sollev.e pompaggio	4.844,70	-	4.844,70
M41200	Impianti di sollevamento Depuraz.	41200276	Felino Imp.sollev.e pompaggio	4.221,20	-	4.221,20
M41200	Impianti di sollevamento Depuraz.	41200281	Sorbo Mezzani Imp.sollev.e pompaggio	5.474,83	-	5.474,83
M41200	Impianti di sollevamento Depuraz.	41200285	Langhirano Imp.sollev.e pompaggio	1.879,18	-	1.879,18
M41200	Impianti di sollevamento Depuraz.	41200286	Collecchio Imp.sollev.e pompaggio	1.046,37	-	1.046,37
M41200	Impianti di sollevamento Depuraz.	41200291	Traversetolo Imp.sollev.e pompaggio	600,26	-	600,26
M41200	Impianti di sollevamento Depuraz.	41200292	Noceto Imp.sollev.e pompaggio	1.054,77	-	1.054,77
M41200	Impianti di sollevamento Depuraz.	41200293	Fontevivo Imp.sollev.e pompaggio	2.237,28	-	2.237,28
M41200	Impianti di sollevamento Depuraz.	41200299	DEPURATORE SORBOLO_impanti di sollevamento	4,10	368.067,76	368.071,86
				144.042,29	368.067,76	512.110,05

M6	7	Impianti di trattamento	Env	D03	Impianti di depurazione – trattamenti preliminari, integrativi e primari - fosse settiche e fosse Imhoff	483.118,82	-					483.118,82
----	---	-------------------------	-----	-----	---	------------	---	--	--	--	--	------------

Classe	Descrizione classe cespite	Cespite	Definizione del cespite	INV. ESERCIZIO	TRASFERIMENTI	IP TOTALE
M41511	DEP.TRATT.PRELIM.INTEGR.E PRI 4090000070		MTZ STR CONSERV.IMPIANTI DEP CORNIGLIO	13.597,45	-	13.597,45
M41511	DEP.TRATT.PRELIM.INTEGR.E PRI 4090000077		MTZ STR CONSERV.IMPIANTI DEP NEVIANO	477,98	-	477,98
M41511	DEP.TRATT.PRELIM.INTEGR.E PRI 4090000081		MTZ STR CONSERV.IMPIANTI DEP PR ALTRI	33.974,72	-	33.974,72
M41511	DEP.TRATT.PRELIM.INTEGR.E PRI 4090000083		MTZ STR CONSERV.IMPIANTI DEP TIZZANO	-	-	-
M41511	DEP.TRATT.PRELIM.INTEGR.E PRI 4090000084		MTZ STR CONSERV.IMPIANTI DEP TRAVERSETOI	7.438,14	-	7.438,14
M41511	DEP.TRATT.PRELIM.INTEGR.E PRI 4090000085		MTZ STR CONSERV.IMPIANTI DEP PALANZANO	2.162,99	-	2.162,99
M41511	DEP.TRATT.PRELIM.INTEGR.E PRI 4090000087		Parma Tratt.prelim.integr.primari	9.314,41	-	9.314,41
M41511	DEP.TRATT.PRELIM.INTEGR.E PRI 4090000134		Mtz st. centrifuga dep. PR OVEST	-	86.671,10	86.671,10
M41511	DEP.TRATT.PRELIM.INTEGR.E PRI 4090000135		Posa polifere sedimentatori dep.PR OVEST	1.354,25	-	1.354,25
M41511	DEP.TRATT.PRELIM.INTEGR.E PRI 4090000136		Rif.sediment. primario n°2 dep.PR OVEST	-	41.842,32	41.842,32
M41511	DEP.TRATT.PRELIM.INTEGR.E PRI 4090000138		Manut.st. coclee dep.PR EST	22.529,43	18.592,88	41.122,31
M41511	DEP.TRATT.PRELIM.INTEGR.E PRI 4090000154		Adeguamento CEI cab.elet.dep.TRAVERSETOL	-	45.944,99	45.944,99
M41511	DEP.TRATT.PRELIM.INTEGR.E PRI 4090000165		Sistema dep.Case Manfredelli-K22	194,67	-	194,67
M41511	DEP.TRATT.PRELIM.INTEGR.E PRI 4090000226		Tizzano v.Pr Tratt.prelim.integr.primari	1.108,34	-	1.108,34
M41511	DEP.TRATT.PRELIM.INTEGR.E PRI 4090000228		Calestano Tratt.prelim.integr.primari	33.855,75	-	33.855,75
M41511	DEP.TRATT.PRELIM.INTEGR.E PRI 4090000236		Rif.tubaz.e linea alimen.decanter PR-OVE	130.442,08	26.027,07	156.469,15
M41511	DEP.TRATT.PRELIM.INTEGR.E PRI 4090000268		Traversetolo Tratt.prelim.integr.primari	279,97	-	279,97
M41511	DEP.TRATT.PRELIM.INTEGR.E PRI 4090000270		Tizzano val Parma Fosse imhoff	1.844,75	-	1.844,75
M41511	DEP.TRATT.PRELIM.INTEGR.E PRI 4090000271		Neviano Tratt.prelim.integr.primari	451,69	-	451,69
M41511	DEP.TRATT.PRELIM.INTEGR.E PRI 4090000272		Neviano degli Arduini Fosse imhoff	2.139,58	-	2.139,58
M41511	DEP.TRATT.PRELIM.INTEGR.E PRI 4090000273		Monchio delle Corti Fosse imhoff	2.874,26	-	2.874,26
				264.040,46	219.078,36	483.118,82

M5-M6	7	Impianti di trattamento	Env	D04	Impianti di depurazione – trattamenti secondari	2.605.261,81	-					2.605.261,81
-------	---	-------------------------	-----	-----	--	--------------	---	--	--	--	--	--------------

Classe	Descrizione classe cespite	Cespite	Definizione del cespite	INV. ESERCIZIO	TRASFERIMENTI	IP TOTALE
M41512	DEPURATORI-TRATTAMENTI SECI 4090000073		MTZ STR CONSERV.IMPIANTI DEP LESIGNANO	6.552,35	-	6.552,35
M41512	DEPURATORI-TRATTAMENTI SECI 4090000074		MTZ STR CONSERV.IMPIANTI DEP MEDESANO	56.052,56	-	56.052,56
M41512	DEPURATORI-TRATTAMENTI SECI 4090000078		MTZ STR CONSERV.IMPIANTI DEP NOCETO	32.532,81	-	32.532,81
M41512	DEPURATORI-TRATTAMENTI SECI 4090000079		MTZ STR CONSERV.IMPIANTI DEP PR EST	98.061,37	-	98.061,37
M41512	DEPURATORI-TRATTAMENTI SECI 4090000089		Noceto Trattamenti secondari	36.411,93	-	36.411,93
M41512	DEPURATORI-TRATTAMENTI SECI 4090000133		Rifac.Dep.GALLINELLO-SCURANO-NEVIANO	2.208,56	-	2.208,56
M41512	DEPURATORI-TRATTAMENTI SECI 4090000153		Adeguamento cabina elett. dep.Noceto	16.576,56	47.466,28	64.042,84
M41512	DEPURATORI-TRATTAMENTI SECI 4090000189		Parma Trattamenti secondari	16.604,75	-	16.604,75
M41512	DEPURATORI-TRATTAMENTI SECI 4090000227		Lesignano Bagni Trattamenti secondari	519,76	-	519,76
M41512	DEPURATORI-TRATTAMENTI SECI 4090000249		Medesano Trattamenti secondari	37.331,69	-	37.331,69
M41512	DEPURATORI-TRATTAMENTI SECI 4090000257		Rifac.letti essiccamento dep.MEDESANO	-	6.519,26	6.519,26
M41512	DEPURATORI-TRATTAMENTI SECI 4090000274		Corniglio Trattamenti secondari	8.444,60	-	8.444,60
M41512	DEPURATORI-TRATTAMENTI SECI 4090000326		POTENZIAMENTO DEPURATORE SORBOLO	24,95	2.239.954,38	2.239.979,33
				311.321,89	2.293.939,92	2.605.261,81

M5-M6	7	Impianti di trattamento	Env	D05	Impianti di depurazione – trattamenti terziari e terziari avanzati	1.961.334,07	-					1.961.334,07
-------	---	-------------------------	-----	-----	--	--------------	---	--	--	--	--	--------------

Classe	Descrizione classe cespiti	Cespiti	Definizione del cespiti	INV. ESERCIZIO	TRASFERIMENTI	IP TOTALE
M41513	DEPURATORI-TRATTAMENTI TER: 4090000069		MTZ STR CONSERV.IMPIANTI DEP COLLECCHIO	15.336,95	-	15.336,95
M41513	DEPURATORI-TRATTAMENTI TER: 4090000071		MTZ STR CONSERV.IMPIANTI DEP FONTEVIVO	43.160,55	-	43.160,55
M41513	DEPURATORI-TRATTAMENTI TER: 4090000072		MTZ STR CONSERV.IMPIANTI DEP LANGHIRANO	5.926,59	-	5.926,59
M41513	DEPURATORI-TRATTAMENTI TER: 4090000075		MTZ STR CONSERV.IMPIANTI DEP MONCHIO	357,59	-	357,59
M41513	DEPURATORI-TRATTAMENTI TER: 4090000076		MTZ STR CONSERV.IMP.DEP MONTECHIARUGOL	64.700,03	-	64.700,03
M41513	DEPURATORI-TRATTAMENTI TER: 4090000080		MTZ STR CONSERV.IMPIANTI DEP PR OVEST	176.960,67	-	176.960,67
M41513	DEPURATORI-TRATTAMENTI TER: 4090000082		MTZ STR CONSERV.IMPIANTI DEP S.BAGANZA	8.906,04	-	8.906,04
M41513	DEPURATORI-TRATTAMENTI TER: 4090000086		MTZ STR CONSERV.IMP DEP SORBOLO-MEZZANI	12.418,46	-	12.418,46
M41513	DEPURATORI-TRATTAMENTI TER: 4090000088		Parma tratt.terziari e terz.avanz	455.740,38	-	455.740,38
M41513	DEPURATORI-TRATTAMENTI TER: 4090000090		Noceto tratt.terziari e terz.avanzati	16.113,08	-	16.113,08
M41513	DEPURATORI-TRATTAMENTI TER: 4090000091		Medesano tratt.terziari e terz.avanzati	95.548,08	-	95.548,08
M41513	DEPURATORI-TRATTAMENTI TER: 4090000092		Lesignano B.tratt.terziari e terz.avanz	27.208,57	-	27.208,57
M41513	DEPURATORI-TRATTAMENTI TER: 4090000093		Fontevivo tratt.terziari e terz.avanzati	31.935,08	-	31.935,08
M41513	DEPURATORI-TRATTAMENTI TER: 4090000094		Collecchio trat.terziari e terz.avanzati	23.507,43	-	23.507,43
M41513	DEPURATORI-TRATTAMENTI TER: 4090000137		Rif.tubaz.riscalda.tratt.spec.dep-PR OVE	27.115,23	-	27.115,23
M41513	DEPURATORI-TRATTAMENTI TER: 4090000139		DEPURATORE S.MARIA DEL PIANO	16.511,61	-	16.511,61
M41513	DEPURATORI-TRATTAMENTI TER: 4090000155		Difesa spondale Dep.MONTICELLI	9.253,04	-	9.253,04
M41513	DEPURATORI-TRATTAMENTI TER: 4090000156		Sost.pompe imp.tratt.pioggia dep.FELINO	1.851,17	29.180,69	31.031,86
M41513	DEPURATORI-TRATTAMENTI TER: 4090000157		Ristrutt.dep.Case Massi-FONTEVIVO-PR	92.496,91	101.502,34	193.999,25
M41513	DEPURATORI-TRATTAMENTI TER: 4090000160		Langhirano trat.terziari e terz.avanzati	21.407,41	-	21.407,41
M41513	DEPURATORI-TRATTAMENTI TER: 4090000161		Felino tratt.terziari e terz.avanzati	171.400,36	-	171.400,36
M41513	DEPURATORI-TRATTAMENTI TER: 4090000162		Sorb.Mezzani tratt.terziari e terz.avanz	40.948,59	-	40.948,59
M41513	DEPURATORI-TRATTAMENTI TER: 4090000188		Sala Baganza tratt.terziari e terz.avanz	13.486,40	-	13.486,40
M41513	DEPURATORI-TRATTAMENTI TER: 4090000190		Montechiar.tratt.terziari e terz.avanz	21.098,65	-	21.098,65
M41513	DEPURATORI-TRATTAMENTI TER: 4090000225		Traversetolo tratt.terziari e terz.avanz	4.901,26	-	4.901,26
M41513	DEPURATORI-TRATTAMENTI TER: 4090000229		Calestano tratt.terziari e terz.avanzati	11.903,69	-	11.903,69
M41513	DEPURATORI-TRATTAMENTI TER: 4090000237		Ristrut.vasca tratt.1*pioggia Dep.SALA B	9.913,78	4.308,68	14.222,46
M41513	DEPURATORI-TRATTAMENTI TER: 4090000238		Mtz.st.decanter dep. PARMA EST	37.192,15	-	37.192,15
M41513	DEPURATORI-TRATTAMENTI TER: 4090000239		Ristrut.passarella ossidazione dep.NOCET	23.214,48	-	23.214,48
M41513	DEPURATORI-TRATTAMENTI TER: 4090000248		Monchio Corti trat.terziari e terz.avanz	1.308,43	-	1.308,43
M41513	DEPURATORI-TRATTAMENTI TER: 4090000269		Tizzano v.Pr tratt.terziari e terz.avanz	1.530,71	-	1.530,71
M41513	DEPURATORI-TRATTAMENTI TER: 4090000275		Corniglio tratt.terziari e terz.avanzati	451,69	-	451,69
M41513	DEPURATORI-TRATTAMENTI TER: 4090000316		Dep.Mezzani-Adeg cabina elettric MT	40.085,43	72.666,90	112.752,33
M41513	DEPURATORI-TRATTAMENTI TER: 4090000317		Ristrutt. vano compressori dep.PR OVEST	54.771,20	-	54.771,20
M41513	DEPURATORI-TRATTAMENTI TER: 4090000318		Mtz st sedimentatore dep.Monticelli-MONT	46.204,92	-	46.204,92
M41513	DEPURATORI-TRATTAMENTI TER: 4090000319		Mtz st letti drenaggio dep. PARMA OVEST	128.808,85	-	128.808,85
				1.753.675,46	207.658,61	1.961.334,07

M5-M6	9	Gruppi di misura meccanici	Env	D07	Gruppi di misura - altre attrezzature di depurazione	190.492,26	-					190.492,26
-------	---	----------------------------	-----	-----	---	------------	---	--	--	--	--	------------

Classe	Descrizione classe cespiti	Cespiti	Definizione del cespiti	INV. ESERCIZIO	TRASFERIMENTI	IP TOTALE
M49550	MISURATORI DI PROCESSO	46002994	Fontevivo Gruppi di misura	8.053,39	-	8.053,39
M49550	MISURATORI DI PROCESSO	46002995	Felino Gruppi di misura	2.161,62	-	2.161,62
M49550	MISURATORI DI PROCESSO	46002999	Parma Gruppi di misura	30.123,86	-	30.123,86
M49550	MISURATORI DI PROCESSO	46003000	Montechiarugolo Gruppi di misura	1.124,33	-	1.124,33
M49550	MISURATORI DI PROCESSO	46003012	Lesignano de' Bagni Gruppi di misura	923,99	-	923,99
M49550	MISURATORI DI PROCESSO	46008947	SOST. GRUPPI DI MISURA ACQ TRAVERSETOLO	-	-	-
M49550	MISURATORI DI PROCESSO	46008951	SOST. GRUPPI DI MISURA ACQ PARMA	-	-	-
M49550	MISURATORI DI PROCESSO	46008952	SOST. GRUPPI DI MISURA ACQ NOCETO	-	-	-
M49550	MISURATORI DI PROCESSO	46008957	SOST. GRUPPI DI MISURA ACQ FELINO	-	-	-
M49550	MISURATORI DI PROCESSO	46009667	DEPURATORE SORBOLO_misuratori di processo	1,65	148.103,42	148.105,07
				42.388,84	148.103,42	190.492,26

M1-M2-M3-M4-A	11	Altri impianti	Non ERC	C01	Altri impianti	69.675,94	125.484,37	116.948,87	6.166,09	913,84	1.455,56	195.160,31
---------------	----	----------------	---------	-----	----------------	-----------	------------	------------	----------	--------	----------	------------

Classe	Descrizione classe cespiti	Cespiti	Definizione del cespiti	INV. ESERCIZIO	TRASFERIMENTI	IP TOTALE
M40001	Impianti generici SII	40003541	Rif.scale acces.accumulo fanghi dep.SORB	42.832,85	-	42.832,85
M60000	Attrezzatura	60006510	STRUM.DI MISURA>100<1000 ACQUA PARMA	13.914,00	-	13.914,00
M60000	Attrezzatura	60006511	ATTREZZA.BATTERIA >100 <=1000 ACQUA PR	1.731,89	-	1.731,89
M60000	Attrezzatura	60006537	UTENSILI/ATTREZZ.MANUALI <1000-POTAB.PR	2.540,80	-	2.540,80
M60000	Attrezzatura	60006545	Fontanelle VIMAPLAST x fiere-pot.reti PR	2.400,00	-	2.400,00
M60000	Attrezzatura	60006567	HQ30D strumento digitale portat x dep PR	1.135,00	-	1.135,00
M60000	Attrezzatura	60006568	Sonda portat. x torbidità LXV322-dep.PR	4.082,70	-	4.082,70
M60000	Attrezzatura	60006569	Condizion.portatile con pompa di calore	1.038,70	-	1.038,70
				69.675,94	-	69.675,94

Classe	Descrizione classe cespiti	Cespiti	Definizione del cespiti	INV. ESERCIZIO	TRASFERIMENTI	IP TOTALE	IP allocato
M40020	Impianti Generici	40003505	NUOVO SIST. TELECONTROLLO FLUIDI UNIFIC.	180.683,20	-	180.683,20	
M40020	Impianti Generici	40003513	GAVETTE-ed.T rifacim.centrale termica1	59.006,39	-	59.006,39	
M40020	Impianti Generici	40003514	PCBF- Complet.Lav.Fabbr.F03 Laboratori	2.500,00	-	2.500,00	
M40020	Impianti Generici	40003515	SOSTITUZ. VIDEOWALL SALA TELECONTROL. PR	0,01	-	0,01	
M40020	Impianti Generici	40003531	GENOVA GAVETTE-ristrut.limp.idrau.interno	-	55.814,63	55.814,63	
M40020	Impianti Generici	40003532	Stazioni ric.auto elett.GENOVA-IRETI	227.530,53	41.511,15	269.041,68	
M40020	Impianti Generici	40003533	Stazioni ric.auto elett.SAVONA-IRETI	24.143,60	-	24.143,60	
M40020	Impianti Generici	40003547	Stazioni ric.auto elett.PARMA-IRETI	22.225,70	-	22.225,70	
M40020	Impianti Generici	40003548	Stazioni ric.auto elett.TORINO-IRETI	319,50	-	319,50	
M40020	Impianti Generici	40003551	Mtz st impiantistica Fabbri.GAVETTE GE	-	22.347,61	22.347,61	
M40020	Impianti Generici	40003552	CZ Gualtieri Mtz str. impianti fissi	-	6.923,08	6.923,08	
M40020	Impianti Generici	40003554	Potenz.Cab.Eletr.Sede Operativa Gavette	-	82.443,50	82.443,50	
M40020	Impianti Generici	40003555	Gavette impianti elettrici	-	81.808,78	81.808,78	
M40020	Impianti Generici	40003556	GE-verifica e posa linee vita	-	3.162,70	3.162,70	
M60000	Attrezzatura	60006559	PCBF - Rebranding Logo Iren - Insegne	13.721,56	-	13.721,56	
M60000	Attrezzatura	60006560	GEPC - Rebranding Logo Iren - Insegne	12.640,72	-	12.640,72	
M71000	Macch.d'uff. elettrom.elettron. ed Hw	71006985	PCBF-efficiamento energetico	63.083,44	-	63.083,44	
				605.854,65	294.011,45	810.420,38	116.948,87

Classe	Descrizione classe cespiti	Cespiti	Definizione del cespiti	INV. ESERCIZIO	TRASFERIMENTI	IP TOTALE	Allocazione	Driver	IP allocato
M40020	Impianti Generici	40003516	SOSTIT. PONTE RADIO PR vs TECNOL. DIGIT.	2.860,18	-	2.860,18	FOCI	15%	434,99
M60000	Attrezzatura	60006542	ALLESTIMENTO MEZZI SII IRETI	37.456,43	-	37.456,43	FOCI	15%	5.731,10
				40.316,61	-	40.316,61			6.166,09

Classe	Descrizione classe cespiti	Cespiti	Definizione del cespiti	INV. ESERCIZIO	TRASFERIMENTI	IP TOTALE	Allocazione	Driver	IP allocato
M60000	Attrezzatura	60006558	PRBA - Rebranding Logo Iren - Insegne	2.709,42	-	2.709,42	SCd	10%	269,40
M60000	Attrezzatura	60006561	ALLESTIMENTO MEZZI ELETTRICI S7 IRETI	5.384,75	-	5.384,75	SCb	8%	453,45
M60000	Attrezzatura	60006565	ALLESTIMENTO MEZZI CORPORATE IRETI	2.268,07	-	2.268,07	SCb	8%	190,99
				10.362,24	-	10.362,24			913,84

Classe	Descrizione classe cespiti	Cespiti	Definizione del cespiti	INV. ESERCIZIO	TRASFERIMENTI	IP TOTALE	Allocazione	Driver	IP allocato
M60000	Attrezzatura	60006526	Manometri digit. di precisione CPG15	5.160,00	-	5.160,00	Gruppo	26%	1.321,61
M60000	Attrezzatura	60006527	Pompa manuale CPP30 con raccordo	523,00	-	523,00	Gruppo	26%	133,95
				5.683,00	-	5.683,00			1.455,57

M1-M2-M3-M4-A	13	Telecontrollo e teletrasmissione	Non ERC	C04	Telecontrollo e teletrasmissione	680.506,26	-					680.506,26
---------------	----	----------------------------------	---------	-----	----------------------------------	------------	---	--	--	--	--	------------

Classe	Descrizione classe cespiti	Cespiti	Definizione del cespiti	INV. ESERCIZIO	TRASFERIMENTI	IP TOTALE
M40602	Telecontrollo idrico	40600895	Adeguaem.telecontr.serb.dist.TIZZANO	6.522,16	39,69	6.561,85
M40603	Telecontrollo depuraz.	40600896	Parma Telecontr.e teletrasmis.dep.	117,78	-	117,78
M40603	Telecontrollo depuraz.	40600900	Collecchio Telecontr.e teletrasmis.dep.	377,76	-	377,76
M40603	Telecontrollo depuraz.	40600901	Calestano Telecontr.e teletrasmis.dep.	1.021,75	-	1.021,75
M40603	Telecontrollo depuraz.	40600903	Realiz.telecontrollo/supervis.DEP.PR OVE	48.555,88	452.450,55	501.006,43
M40603	Telecontrollo depuraz.	40600906	DEPURATORE SORBOLO_telecontrollo dep	1,84	165.046,05	165.047,89
M40604	Telecontrollo fogna	40600886	Inst.TLC sol.fogn.AB v.villa S.Angelo-PR	6.372,80	-	6.372,80
				62.969,97	617.536,29	680.506,26

MC1-MC2- M1-N	14	Autoveicoli	Non ERC	C05	Autoveicoli - automezzi	238.093,54	6.433,65			6.433,65	244.527,19
---------------	----	-------------	---------	-----	-------------------------	------------	----------	--	--	----------	------------

Classe	Descrizione classe cespite	Cespite	Definizione del cespite	INV. ESERCIZIO	TRASFERIMENTI	IP TOTALE
M72000	Autovetture, motoveicoli e simili	72002262	RENAULT ZOE LIFE R90 - FZ051HF	3.333,79	-	3.333,79
M72000	Autovetture, motoveicoli e simili	72002310	RENAULT ZOE LIFE R90 - FZ048HF	3.333,79	-	3.333,79
M72000	Autovetture, motoveicoli e simili	72002311	RENAULT ZOE LIFE R90 - FZ045HF	3.333,79	-	3.333,79
M72000	Autovetture, motoveicoli e simili	72002313	RENAULT ZOE LIFE R90 - FZ049HF	3.333,79	-	3.333,79
M72000	Autovetture, motoveicoli e simili	72002314	RENAULT ZOE LIFE R90 - FZ047HF	3.333,79	-	3.333,79
M72000	Autovetture, motoveicoli e simili	72002315	RENAULT ZOE LIFE R90 - FZ036HF	3.333,79	-	3.333,79
M72000	Autovetture, motoveicoli e simili	72002316	RENAULT ZOE LIFE R90 - FZ039HF	3.333,79	-	3.333,79
M72000	Autovetture, motoveicoli e simili	72002317	RENAULT ZOE LIFE R90 - FZ050HF	3.333,79	-	3.333,79
M72000	Autovetture, motoveicoli e simili	72002360	RENAULT ZOE LIFE R90 - FZ041HF	3.333,79	-	3.333,79
M72000	Autovetture, motoveicoli e simili	72002363	RENAULT ZOE LIFE R90 - FZ044HF	3.333,79	-	3.333,79
M72000	Autovetture, motoveicoli e simili	72002364	RENAULT ZOE LIFE R90 - FZ049HF	3.333,79	-	3.333,79
M72000	Autovetture, motoveicoli e simili	72002431	FIAT PANDA 0.9 TwinAir Turbo 85 cv 4x4	15.936,47	-	15.936,47
M72000	Autovetture, motoveicoli e simili	72002485	RENAULT ZOE ZEN R110 GD097RD	28.054,11	-	28.054,11
M72000	Autovetture, motoveicoli e simili	72002486	RENAULT ZOE ZEN R110 GD092RD	28.054,11	-	28.054,11
M72000	Autovetture, motoveicoli e simili	72002498	RENAULT ZOE ZEN R110 GD129RD	28.054,11	-	28.054,11
M72010	Autoveicoli da trasporto e macchine o	72001591	FULLBACK N.A. 1498 FF659FZ	432,73	-	432,73
M72010	Autoveicoli da trasporto e macchine o	72001594	FULLBACK N.A. 1501 FF662FZ	432,73	-	432,73
M72010	Autoveicoli da trasporto e macchine o	72001789	MITSUBISHI L200 DOUBLE CAB FN407DN	364,48	-	364,48
M72010	Autoveicoli da trasporto e macchine o	72001864	MITSUBISHI L200 DOUBLE CAB FN400DN	432,73	-	432,73
M72010	Autoveicoli da trasporto e macchine o	72001865	MITSUBISHI L200 DOUBLE CAB FN405DN	364,48	-	364,48
M72010	Autoveicoli da trasporto e macchine o	72002428	MITSUBISHI L200 Club Cab INVITE GD396HX	22.828,74	-	22.828,74
M72010	Autoveicoli da trasporto e macchine o	72002429	MITSUBISHI L200 Club Cab INVITE GD397HX	22.828,74	-	22.828,74
M72010	Autoveicoli da trasporto e macchine o	72002430	MITSUBISHI L200 Club Cab INVITE GD398HX	22.828,74	-	22.828,74
M72010	Autoveicoli da trasporto e macchine o	72002445	FIAT DOBLÒ CARGO CH1 EASY 1.6 105 cv ED6	12.828,93	-	12.828,93
M72010	Autoveicoli da trasporto e macchine o	72002446	FIAT DUCATO FURGONE LASTRATO 35Q CH1 2.3	17.980,75	-	17.980,75
				238.093,54	-	238.093,54

Classe	Descrizione classe cespite	Cespite	Definizione del cespite	INV. ESERCIZIO	TRASFERIMENTI	IP TOTALE	Allocazione	Driver	IP allocato
M72000	Autovetture, motoveicoli e simili	72002473	FIAT PANDA 1.2 Bz. 69 cv E6d-Temp Easy	12.134,96	-	12.134,96	SCb	8%	1.021,88
M72000	Autovetture, motoveicoli e simili	72002474	FIAT PANDA 0.9 TwinAir Turbo 85 cv 4x4	15.936,47	-	15.936,47	SCb	8%	1.342,01
M72000	Autovetture, motoveicoli e simili	72002475	FIAT PANDA 1.2 Bz. 69 cv E6d-Temp Easy	12.134,96	-	12.134,96	SCb	8%	1.021,88
M72000	Autovetture, motoveicoli e simili	72002476	FIAT PANDA 1.2 Bz. 69 cv E6d-Temp Easy	12.134,96	-	12.134,96	SCb	8%	1.021,88
M72010	Autoveicoli da trasporto e macchine o	72002472	FIAT PANDA VAN POP 1.0 HYBRID 70 CV E6D	12.029,52	-	12.029,52	SCb	8%	1.013,00
M72010	Autoveicoli da trasporto e macchine o	72002477	FIAT PANDA VAN POP 1.0 HYBRID 70 CV E6D	12.029,52	-	12.029,52	SCb	8%	1.013,00
				76.400,39	-	76.400,39			6.433,65

	1	Terreni	Non ERC	C06	Terreni	9.123,17	273.079,97	273.079,97			282.203,14
--	---	---------	---------	-----	---------	----------	------------	------------	--	--	------------

Classe	Descrizione classe cespite	Cespite	Definizione del cespite	INV. ESERCIZIO	TRASFERIMENTI	IP TOTALE
M20000	Terreni Industriali di Proprietà	20000586	TERRENO x Nuovo serb.acq.Scurano-Neviano	9.123,17	-	9.123,17

Classe	Descrizione classe cespite	Cespite	Definizione del cespite	INV. ESERCIZIO	TRASFERIMENTI	IP TOTALE	IP allocato
M20000	Terreni Industriali di Proprietà	20000593	Sede Piacenza Strada Borgoforte 22 - TERRENO	-	2.184.780,00	2.184.780,00	273.079,97

L'allocazione avviene direttamente a libro cespiti. Viene verificata la congruenza complessiva fra lo storno del cespite originario e l'allocazione agli ATO/comparti, ma non è possibile rilevare corrispondenza diretta cespite originario / cespiti da ribaltamento
L'importo corrisponde allo scorporo del valore del terreno dal fabbricato (cespite 31002017); tale variazione negativa è recepita in stratificazione tramite trasferimento con segno negativo dal terreno, per neutralità dell'IP complessivo.

M1-M2-M3-M4-M	3	Fabbricati industriali	Non ERC	C08	Fabbricati industriali	1.161.926,05	42.220,16	41.989,21		230,95		1.204.146,21
---------------	---	------------------------	---------	-----	------------------------	--------------	-----------	-----------	--	--------	--	--------------

Classe	Descrizione classe cespite	Cespite	Definizione del cespite	INV. ESERCIZIO	TRASFERIMENTI	IP TOTALE
M31007	Fabbricati Industriali SII	31002086	Messa in sicure.area rete S.VITALE BAGAN	258,35	-	258,35
M31007	Fabbricati Industriali SII	31002091	Mtz.area difesa spondale Pozzi VELAGO-NE	18.616,17	-	18.616,17
M31007	Fabbricati Industriali SII	31002152	CAPANNONE x potab.S.VITALE BAGANZA	23.117,55	556.688,19	579.805,74
M31007	Fabbricati Industriali SII	31002153	Fabbricato potab.Ramiola MEDESANO-K23	36.408,74	-	36.408,74
M31007	Fabbricati Industriali SII	31002155	Difesa spondale fogn.loc.Chiastrone-K23R	317.717,85	-	317.717,85
M31007	Fabbricati Industriali SII	31002158	Rif.copertura locali e uffici dep.BAGANZ	-	68.303,56	68.303,56
M31007	Fabbricati Industriali SII	31002160	Messa in prot.rete acq.San Vitale-SALA B	-	79.516,30	79.516,30
M31007	Fabbricati Industriali SII	31002164	Mtz st. area serb.Caneto-PALANZANO	2.848,57	-	2.848,57
M31007	Fabbricati Industriali SII	31002172	Manut.copertura dep.COLLECCHIO	58.450,77	-	58.450,77
				457.418,00	704.508,05	1.161.926,05

Classe	Descrizione classe cespite	Cespite	Definizione del cespite	INV. ESERCIZIO	TRASFERIMENTI	IP TOTALE	IP allocato
M31000	Fabbricati Industriali	31001736	OFF.GAVETTE-INTERV.MANUT.STRAORD.FABBRI	6.841,33	-	6.841,33	L'allocazione avviene direttamente a libro cespiti. Viene verificata la congruenza complessiva fra lo storno del cespite originario e l'allocazione agli ATO/comparti, ma non è possibile rilevare corrispondenza diretta cespiti originario / cespiti da ribaltamento
M31000	Fabbricati Industriali	31002017	Sede Piacenza Strada Borgoforte 22	-	2.184.780,00	2.184.780,00	
M31000	Fabbricati Industriali	31002121	PC Borgoforte piattaforma rifiuti	622,02	34.346,64	34.968,66	
M31000	Fabbricati Industriali	31002177	GONZAGA RIM.AUTOCARRI SOST.LUCERNARI	-	2.100,00	2.100,00	
M31000	Fabbricati Industriali	31002178	RE-Mancasale messa in sicur.copertura	8.999,05	18.291,76	27.290,81	
M31000	Fabbricati Industriali	31002179	PC Borgoforte opere sicurezza edificioF1	821,52	-	821,52	
M31000	Fabbricati Industriali	31002180	CZ Fiorenzuola opere sicurezza	821,52	-	821,52	
M31000	Fabbricati Industriali	31002181	MTZ STR EDILE Piacenza Strada Borgoforte	59.161,36	298.552,77	357.714,13	
M31000	Fabbricati Industriali	31002184	LABORATORI DI GENOVA E INTERV.ACCESSORI	798.670,72	2.549.631,53	3.348.302,25	
M31000	Fabbricati Industriali	31002186	GEPC-Man.Str.Recinzione Esterna	17.537,29	-	17.537,29	
				893.474,81	718.142,70	1.611.617,51	41.989,21

Classe	Descrizione classe cespite	Cespite	Definizione del cespite	INV. ESERCIZIO	TRASFERIMENTI	IP TOTALE	Allocazione	Driver	IP allocato
M31000	Fabbricati Industriali	31001747	PC-CASCINA LAMPUGNANA	821,52	-	821,52	SCd	10%	81,68
M31000	Fabbricati Industriali	31002102	PR-Str Baganzola-op.rinforzo strutturale	1.501,14	-	1.501,14	SCd	10%	149,26
				2.322,66	-	2.322,66			230,95

	4	Costruzioni leggere	Non ERC	C09	Costruzioni leggere	48.768,75	-					48.768,75
--	---	---------------------	---------	-----	---------------------	-----------	---	--	--	--	--	-----------

Classe	Descrizione classe cespite	Cespite	Definizione del cespite	INV. ESERCIZIO	TRASFERIMENTI	IP TOTALE
M35010	Costruzioni leggere SII	31002171	Inst.tettoia fanghi decanter PR OVEST	-	48.768,75	48.768,75

M1-M2-M3-M4-M	15	Studi, ricerche, brevetti, diritti di utilizzazione	Non ERC	C10	Studi, ricerche, brevetti, diritti di utilizzazione	-	538.296,54	521.358,29	5.622,67	11.315,57		538.296,54
---------------	----	---	---------	-----	---	---	------------	------------	----------	-----------	--	------------

Classe	Descrizione classe cespite	Cespite	Definizione del cespite	INV. ESERCIZIO	TRASFERIMENTI	IP TOTALE	IP allocato
I12005	Dir.brev.utiliz.op.ing. - SW IN LICENZ 12000227		Prog WFA SW -SCHEDUL-PI GAS	-	-	-	
I12005	Dir.brev.utiliz.op.ing. - SW IN LICENZ 12000228		Prog WFA SW -SCHEDUL-PI	-	-	-	
I12005	Dir.brev.utiliz.op.ing. - SW IN LICENZ 12000229		MANUT.EVOLUTIVA WFM	-	-	-	
I12005	Dir.brev.utiliz.op.ing. - SW IN LICENZ 12000229		MANUT.EVOLUTIVA WFM	439.705,02	-	439.705,02	
I12005	Dir.brev.utiliz.op.ing. - SW IN LICENZ 12000232		MANUTENZIONE EVOLUTIVA WFM CII	-	-	-	
I12005	Dir.brev.utiliz.op.ing. - SW IN LICENZ 12000232		MANUTENZIONE EVOLUTIVA WFM CII	368.774,02	-	368.774,02	
I12005	Dir.brev.utiliz.op.ing. - SW IN LICENZ 12000233		Prog WFA SW -SCHEDUL-PI CII	-	-	-	
I12005	Dir.brev.utiliz.op.ing. - SW IN LICENZ 12000233		Prog WFA SW -SCHEDUL-PI CII	190.369,17	-	190.369,17	L'allocazione avviene direttamente a libro cespiti. Viene verificata la congruenza complessiva fra lo storno del cespite originario e l'allocazione agli ATO/comparti, ma non è possibile rilevare corrispondenza diretta cespiti originario / cespiti da ribaltamento
I12005	Dir.brev.utiliz.op.ing. - SW IN LICENZ 12000234		Prog WFAWFM SW -SCHEDUL-PI EE	-	-	-	
I12005	Dir.brev.utiliz.op.ing. - SW IN LICENZ 12000234		Prog WFAWFM SW -SCHEDUL-PI EE	477.767,21	-	477.767,21	
I12005	Dir.brev.utiliz.op.ing. - SW IN LICENZ 12000235		Evol Net@H2O per IRETI IDRICO	573.304,00	-	573.304,00	
I12005	Dir.brev.utiliz.op.ing. - SW IN LICENZ 12000235		Evol Net@H2O per IRETI IDRICO	30.134,33	-	30.134,33	
I12005	Dir.brev.utiliz.op.ing. - SW IN LICENZ 12000236		Prog WEB UNICO Geolren	1.191.024,25	-	1.191.024,25	
I12005	Dir.brev.utiliz.op.ing. - SW IN LICENZ 12000236		Prog WEB UNICO Geolren	1.208.241,47	-	1.208.241,47	
I12005	Dir.brev.utiliz.op.ing. - SW IN LICENZ 12000240		Evol CNRG per IRETI EE	204.077,54	-	204.077,54	
I12005	Dir.brev.utiliz.op.ing. - SW IN LICENZ 12000241		Evol Applicativi funzionali per IRETI EE	7.410,00	-	7.410,00	
I12005	Dir.brev.utiliz.op.ing. - SW IN LICENZ 12000242		Evol SIT per IRETI EE	4.710,63	-	4.710,63	
I12005	Dir.brev.utiliz.op.ing. - SW IN LICENZ 12000243		Evol Net@DIS per IRETI GAS	362.607,64	-	362.607,64	
I12005	Dir.brev.utiliz.op.ing. - SW IN LICENZ 12000244		EVOL.PROGETTO IREN WAY - GAS	249.921,20	-	249.921,20	
I12005	Dir.brev.utiliz.op.ing. - SW IN LICENZ 12000245		Evol Geosim - Cartografia	69.510,00	-	69.510,00	
I12005	Dir.brev.utiliz.op.ing. - SW IN LICENZ 12000246		Evol DWH per IRETI	505.663,07	-	505.663,07	
I12005	Dir.brev.utiliz.op.ing. - SW IN LICENZ 12000247		Evolutive Iren Way	750.000,00	-	750.000,00	
I12005	Dir.brev.utiliz.op.ing. - SW IN LICENZ 12000249		PROGETTO IREN WAY - GAS	2.388.841,76	-	2.388.841,76	
				9.022.061,31		9.022.061,31	521.358,29

Classe	Descrizione classe cespite	Cespite	Definizione del cespite	INV. ESERCIZIO	TRASFERIMENTI	IP TOTALE	Allocazione	Driver	IP allocato
I12005	Dir.brev.utiliz.op.ing. - SW IN LICENZ 12000237		Evol SIT per IRETI IDRICO	3.730,43	-	3.730,43	FOCh	13%	490,73
I12005	Dir.brev.utiliz.op.ing. - SW IN LICENZ 12000238		Evol TERRANOVA RETI H2O per IRETI IDRICO	641,83	-	641,83	FOCi	15%	98,20
I12005	Dir.brev.utiliz.op.ing. - SW IN LICENZ 12000239		Evol SAP Isu per IRETI IDRICO	21.635,24	-	21.635,24	FOCi	15%	3.310,35
I12005	Dir.brev.utiliz.op.ing. - SW IN LICENZ 12000248		Evolutive SW telecontrollo	15.074,78	-	15.074,78	FOCK	11%	1.723,39
				41.082,28	-	41.082,28			5.622,67

Classe	Descrizione classe cespite	Cespite	Definizione del cespite	INV. ESERCIZIO	TRASFERIMENTI	IP TOTALE	Allocazione	Driver	IP allocato
I12005	Dir.brev.utiliz.op.ing. - SW IN LICENZ 12000250		Implementazione Direttiva NIS/Sistemi	107.426,56	-	107.426,56	SCe	11%	11.315,57

M3-M6-MC1-MC	16	Altre immobilizzazioni materiali e immateriali (al netto categoria successiva)	Non ERC	C11	Altre immobilizzazioni materiali e immateriali	-	1.724,28		1.724,28	1.724,28
--------------	----	--	---------	-----	--	---	----------	--	----------	----------

Classe	Descrizione classe cespite	Cespite	Definizione del cespite	INV. ESERCIZIO	TRASFERIMENTI	IP TOTALE	Allocazione	Driver	IP allocato
I10000	Costi di impianto e di ampliamento	1000016	ATTO COSTITUTIVO SOCIETA'	2.520,00	-	2.520,00	SCj	12%	300,46
I10000	Costi di impianto e di ampliamento	1000017	GUARNERI 59/295- Perizia giurata per aumento CS	7.800,00	-	7.800,00	SCj	12%	929,98
I10000	Costi di impianto e di ampliamento	1000018	Micheli 1842/315 - Verbale aumento CS	4.142,01	-	4.142,01	SCj	12%	493,85
				14.462,01	-	14.462,01			1.724,28

						DIRETTI	INDIRETTI	di cui condivisi	di cui FOC	di cui SC	di cui multiATO	PARMA	VALIDAZIONE	
ACQUEDOTTO	M1-M2-MC1	5	Condutture e opere idrauliche fisse	Non ERC	A01	Condotte di acquedotto	-	-				-		
	M1-M2-M3	5	Condutture e opere idrauliche fisse	Res	A02	Opere idrauliche fisse di	-	-				-		
	M1-M2	6	Serbatoi	Non ERC	A03	Serbatoi	-	-				-		
	M1-M2-M3	8	Impianti di sollevamento e pompaggio	Non ERC	A04	Impianti di sollevamento	-	-				-		
	M3	7	Impianti di trattamento	Non ERC	A05	Impianti di potabilizzazio	-	-				-		
	M3	7	Impianti di trattamento	Non ERC	A06	Altri trattamenti di potabil	-	-				-		
	M1-MC1-MC2	9	Gruppi di misura meccanici	Non ERC	A07	Gruppi di misura - altre a	-	-				-		
	M1-M2-M3	16	Altre immobilizzazioni materiali e immateriali (al netto categoria successiva)	Non ERC	A08	Sistemi informativi di acc	-	-				-		
M1-M2-M3	13	Telecontrollo e teletrasmissione	Non ERC	A09	Telecontrollo e teletrasm	-	-				-			
FOGNA TURA	M4	5	Condutture e opere idrauliche fisse	Non ERC	F01	Condotte fognarie	-	-				-		
	M4	5	Condutture e opere idrauliche fisse	Non ERC	F02	Sifoni e scaricatori di pie	-	-				-		
	M4	6	Serbatoi	Non ERC	F03	Vasche di laminazione e	-	-				-		
	M4	8	Impianti di sollevamento e pompaggio	Non ERC	F04	Impianti di sollevamento	-	-				-		
	M4	9	Gruppi di misura meccanici	Non ERC	F05	Gruppi di misura - altre a	-	-				-		
	M4	16	Altre immobilizzazioni materiali e immateriali (al netto categoria successiva)	Non ERC	F06	Sistemi informativi di fogn	-	-				-		
	M4	13	Telecontrollo e teletrasmissione	Non ERC	F07	Telecontrollo e teletrasm	-	-				-		
DEPURAZIONE	M5-M6	8	Impianti di sollevamento e pompaggio	Env	D01	Impianti di sollevamento	-	-				-		
	M6	7	Impianti di trattamento	Env	D02	Tecniche naturali di depu	-	-				-		
	M6	7	Impianti di trattamento	Env	D03	Impianti di depurazione -	-	-				-		
	M5-M6	7	Impianti di trattamento	Env	D04	Impianti di depurazione -	-	-				-		
	M5-M6	7	Impianti di trattamento	Env	D05	Impianti di depurazione -	-	-				-		
	M5	11	Altri impianti	Env	D06	Impianti di essiccamento	-	-				-		
	M5-M6	9	Gruppi di misura meccanici	Env	D07	Gruppi di misura - altre a	-	-				-		
	M5-M6	16	Altre immobilizzazioni materiali e immateriali (al netto categoria successiva)	Env	D08	Sistemi informativi di dep	-	-				-		
	M6	13	Telecontrollo e teletrasmissione	Env	D09	Telecontrollo e teletrasm	-	-				-		
COMUNI	M1-M2-M3-M4-M	11	Altri impianti	Non ERC	C01	Altri impianti	1.830,82	895,87	891,11	-	4,76	2.726,69	OK	
	M3-M6	12	Laboratori	Non ERC	C02	Laboratori e attrezzature	-	-				-		
	MC1-MC2-M1-M	16	Altre immobilizzazioni materiali e immateriali (al netto categoria successiva)	Non ERC	C03	Sistemi informativi	-	-				-		
	M1-M2-M3-M4-M	13	Telecontrollo e teletrasmissione	Non ERC	C04	Telecontrollo e teletrasm	-	-				-		
	MC1-MC2- M1-M	14	Autoveicoli	Non ERC	C05	Autoveicoli - automezzi	-	-				-		
		1	Terreni	Non ERC	C06	Terreni	-	4.825,64	4.825,64				4.825,64	OK
	MC1-MC2	2	Fabbricati non industriali	Non ERC	C07	Fabbricati non industriali	-	-				-		
	M1-M2-M3-M4-M	3	Fabbricati industriali	Non ERC	C08	Fabbricati industriali	-	746,07	741,99		4,08		746,07	OK
		4	Costruzioni leggere	Non ERC	C09	Costruzioni leggere	-	-				-		
	M1-M2-M3-M4-M	15	Studi, ricerche, brevetti, diritti di utilizzazione	Non ERC	C10	Studi, ricerche, brevetti, c	-	1.808,86	1.632,31		176,55		1.808,86	OK
	M3-M6-MC1-MC	16	Altre immobilizzazioni materiali e immateriali (al netto categoria successiva)	Non ERC	C11	Altre immobilizzazioni ma	-	33,64			33,64		33,64	OK
						1.830,82	8.310,08	8.091,05	-	219,03	-	10.140,90		

M1-M2-M3-M4-I	11	Altri impianti	Non ERC	C01	Altri impianti	1.830,82	895,87	891,11	-	4,76	2.726,69
---------------	----	----------------	---------	-----	----------------	----------	--------	--------	---	------	----------

Classe	Descrizione classe cespiti	Cespiti	Definizione del cespiti	INV. ESERCIZIO	TRASFERIMENTI	IP TOTALE
M40001	Impianti generici 40003502		Distrib.acqua pubblica MEZZANI - PR	1.830,82	-	1.830,82

Classe	Descrizione classe cespiti	Cespiti	Definizione del cespiti	INV. ESERCIZIO	TRASFERIMENTI	IP allocato
M40020	Impianti Generici			135,85	557,71	693,56
M60000	Attrezzatura			58,22	-	58,22
M71000	Macch.d'uff. elettrom.elettron. ed Hw non imp.			139,33	-	139,33
				333,40	557,71	891,11

Classe	Descrizione classe cespiti	Cespiti	Definizione del cespiti	INV. ESERCIZIO	TRASFERIMENTI	IP TOTALE	Allocazione	Driver	IP allocato
M60000	Attrezzatura	60006558	PRBA - Rebranding Logo Iren - Insegne	2.709,42	-	2.709,42	SCd	0,18%	4,76
M60000	Attrezzatura	60006561	ALLESTIMENTO MEZZI ELETTRICI S7 IRETI	5.384,75	-	5.384,75	SCb	0,00%	-
M60000	Attrezzatura	60006565	ALLESTIMENTO MEZZI CORPORATE IRETI	2.268,07	-	2.268,07	SCb	0,00%	-
				10.362,24	-	10.362,24			4,76

	1	Terreni	Non ERC	C06	Terreni	-	4.825,64				4.825,64
--	---	---------	---------	-----	---------	---	----------	--	--	--	----------

Classe	Descrizione classe cespiti	Cespiti	Definizione del cespiti	INV. ESERCIZIO	TRASFERIMENTI	IP TOTALE	IP allocato
M20000	Terreni Industria 20000593		Sede Piacenza Strada Borgoforte 22 - TERRENO	-	2.184.780,00	2.184.780,00	4.825,64

L'allocazione avviene direttamente a libro cespiti. Viene verificata la congruenza complessiva fra lo storno del cespiti originario e l'allocazione agli ATO/comparti, ma non è possibile rilevare corrispondenza diretta cespiti originario / cespiti da ribaltamento
L'importo corrisponde allo scorporo del valore del terreno dal fabbricato (cespiti 31002017); tale variazione negativa è recepita in stratificazione tramite trasferimento con segno negativo dal terreno, per neutralità dell'IP complessivo.

M1-M2-M3-M4-I	3	Fabbricati industriali	Non ERC	C08	Fabbricati industriali	-	746,07	741,99		4,08	746,07
---------------	---	------------------------	---------	-----	------------------------	---	--------	--------	--	------	--------

Classe	Descrizione classe cespiti	Cespiti	Definizione del cespiti	INV. ESERCIZIO	TRASFERIMENTI	IP TOTALE	IP allocato
M31000	Fabbricati Indust 31001736		OFF.GAVETTE-INTERV.MANUT.STRAORD.FABBRIC	6.841,33	-	6.841,33	L'allocazione avviene direttamente a libro cespiti. Viene verificata la congruenza complessiva fra lo storno del cespiti originario e l'allocazione agli ATO/comparti, ma non è possibile rilevare corrispondenza diretta cespiti originario / cespiti da ribaltamento
M31000	Fabbricati Indust 31002017		Sede Piacenza Strada Borgoforte 22	-	2.184.780,00	2.184.780,00	
M31000	Fabbricati Indust 31002121		PC Borgoforte piattaforma rifiuti	622,02	34.346,64	34.968,66	
M31000	Fabbricati Indust 31002177		GONZAGA RIM.AUTOCARRI SOST.LUCERNARI	-	2.100,00	2.100,00	
M31000	Fabbricati Indust 31002178		RE-Mancasale messa in sicur.copertura	8.999,05	18.291,76	27.290,81	
M31000	Fabbricati Indust 31002179		PC Borgoforte opere sicurezza edificioF1	821,52	-	821,52	
M31000	Fabbricati Indust 31002180		CZ Fiorenzuola opere sicurezza	821,52	-	821,52	
M31000	Fabbricati Indust 31002181		MTZ STR EDILE Piacenza Strada Borgoforte	59.161,36	298.552,77	357.714,13	
M31000	Fabbricati Indust 31002184		LABORATORI DI GENOVA E INTERV.ACCESSORI	798.670,72	2.549.631,53	3.348.302,25	
M31000	Fabbricati Indust 31002186		GEPC-Man.Str.Recinzione Esterna	17.537,29	-	17.537,29	
				893.474,81	718.142,70	1.611.617,51	741,99

Classe	Descrizione classe cespiti	Cespiti	Definizione del cespiti	INV. ESERCIZIO	TRASFERIMENTI	IP TOTALE	Allocazione	Driver	IP allocato
M31000	Fabbricati Indust 31001747		PC-CASCINA LAMPUGNANA	821,52	-	821,52	SCd	0,17571%	1,44
M31000	Fabbricati Indust 31002102		PR-Str Baganzola-op.rinforzo strutturale	1.501,14	-	1.501,14	SCd	0,17571%	2,64
				2.322,66	-	2.322,66			4,08

M1-M2-M3-M4-N	15	Studi, ricerche, brevetti, diritti di utilizzazione	Non ERC	C10	Studi, ricerche, brevetti, diritti di utilizzazione	-	1.808,86	1.632,31		176,55		1.808,86
---------------	----	---	---------	-----	---	---	----------	----------	--	--------	--	----------

Classe	Descrizione classe cespiti	Cespiti	Definizione del cespiti	INV. ESERCIZIO	TRASFERIMENTI	IP TOTALE	IP allocato
I12005	Dir.brev.utiliz.op	12000227	Prog WFA SW -SCHEDUL-PI GAS	-			
I12005	Dir.brev.utiliz.op	12000228	Prog WFA SW -SCHEDUL-PI	-			
I12005	Dir.brev.utiliz.op	12000229	MANUT.EVOLUTIVA WFM	-			
I12005	Dir.brev.utiliz.op	12000229	MANUT.EVOLUTIVA WFM	439.705,02			
I12005	Dir.brev.utiliz.op	12000232	MANUTENZIONE EVOLUTIVA WFM CII	-			
I12005	Dir.brev.utiliz.op	12000232	MANUTENZIONE EVOLUTIVA WFM CII	368.774,02			
I12005	Dir.brev.utiliz.op	12000233	Prog WFA SW -SCHEDUL-PI CII	-			
I12005	Dir.brev.utiliz.op	12000233	Prog WFA SW -SCHEDUL-PI CII	190.369,17			
I12005	Dir.brev.utiliz.op	12000234	Prog WFA/WFM SW -SCHEDUL-PI EE	-			L'allocazione avviene direttamente a libro cespiti. Viene verificata la congruenza complessiva fra lo storno del cespiti originario e l'allocazione agli ATO/comparti, ma non è possibile rilevare corrispondenza diretta cespiti originario / cespiti da ribaltamento
I12005	Dir.brev.utiliz.op	12000234	Prog WFA/WFM SW -SCHEDUL-PI EE	477.767,21			
I12005	Dir.brev.utiliz.op	12000235	Evol Net@H2O per IRETI IDRICO	573.304,00			
I12005	Dir.brev.utiliz.op	12000235	Evol Net@H2O per IRETI IDRICO	30.134,33			
I12005	Dir.brev.utiliz.op	12000236	Prog WEB UNICO Geolren	1.191.024,25			
I12005	Dir.brev.utiliz.op	12000236	Prog WEB UNICO Geolren	1.208.241,47			
I12005	Dir.brev.utiliz.op	12000240	Evol CNRG per IRETI EE	204.077,54			
I12005	Dir.brev.utiliz.op	12000241	Evol Applicativi funzionali per IRETI EE	7.410,00			
I12005	Dir.brev.utiliz.op	12000242	Evol SIT per IRETI EE	4.710,63			
I12005	Dir.brev.utiliz.op	12000243	Evol Net@DIS per IRETI GAS	362.607,64			
I12005	Dir.brev.utiliz.op	12000244	EVOL.PROGETTO IREN WAY - GAS	249.921,20			
I12005	Dir.brev.utiliz.op	12000245	Evol Geosim - Cartografia	69.510,00			
I12005	Dir.brev.utiliz.op	12000246	Evol DWH per IRETI	505.663,07			
I12005	Dir.brev.utiliz.op	12000247	Evolutive Iren Way	750.000,00			
I12005	Dir.brev.utiliz.op	12000249	PROGETTO IREN WAY - GAS	2.388.841,76			
				9.022.061,31			1.632,31

Classe	Descrizione classe cespiti	Cespiti	Definizione del cespiti	INV. ESERCIZIO	TRASFERIMENTI	IP TOTALE	Allocazione	Driver	IP allocato
I12005	Dir.brev.utiliz.op	12000250	Implementazione Direttiva NIS/Sistemi	107.426,56	-	107.426,56	SCe	0%	176,55

M3-M6-MC1-MC	16	Altre immobilizzazioni materiali e immateriali (al netto categoria successiva)	Non ERC	C11	Altre immobilizzazioni materiali e immateriali	-	33,64			33,64		33,64
--------------	----	--	---------	-----	--	---	-------	--	--	-------	--	-------

Classe	Descrizione classe cespiti	Cespiti	Definizione del cespiti	INV. ESERCIZIO	TRASFERIMENTI	IP TOTALE	Allocazione	Driver	IP allocato
I10000	Costi di impianto	10000016	ATTO COSTITUTIVO SOCIETA'	2.520,00	-	2.520,00	SCj	0,23%	5,86
I10000	Costi di impianto	10000017	GUARNERI 59/295- Perizia giurata per aumento CS	7.800,00	-	7.800,00	SCj	0,23%	18,15
I10000	Costi di impianto	10000018	Micheli 1842/315 - Verbale aumento CS	4.142,01	-	4.142,01	SCj	0,23%	9,64
				14.462,01	-	14.462,01			33,64

M99000	Immob. mat. in corso (IFRIC-IAS) 99410395	Sost.rete dist.v.Cavalotti NOCETO-K21	30/06/2019	747,61	3.813,28	-	4.560,89
M99000	Immob. mat. in corso (IFRIC-IAS) 99410396	Sost.rete dist.v.Cavalotti NOCETO-K23R	30/09/2019	389,21	46.555,17	-	46.944,38
M99000	Immob. mat. in corso (IFRIC-IAS) 99410397	Sost.rete dist.v.Cavalotti NOCETO-K23D	30/09/2020	-	9.945,74	-	9.945,74
M99000	Immob. mat. in corso (IFRIC-IAS) 99410412	Realiz.serb.dist.Fagnolo CALESTANO-K22	31/08/2019	3.203,47	1.683,89	-	4.887,36
M99000	Immob. mat. in corso (IFRIC-IAS) 99410426	Adeguamen.telecont.serb.dist.LANGHIRANO	31/05/2019	931,95	-	-	931,95
M99000	Immob. mat. in corso (IFRIC-IAS) 99410523	Sost.rete mista loc.Corcagnano PR-K21	31/08/2020	-	324,08	-	324,08
M99000	Immob. mat. in corso (IFRIC-IAS) 99410678	Sost.rete dist.v.Mantova SORBOLÒ-K21	31/08/2019	859,50	471,87	-	1.331,37
M99000	Immob. mat. in corso (IFRIC-IAS) 99410679	Sost.rete dist.v.Mantova SORBOLÒ-K23R	31/08/2020	-	52.171,47	-	52.171,47
M99000	Immob. mat. in corso (IFRIC-IAS) 99410687	Est.rete nera loc.Mabetta TIZZANO-K21	31/12/2019	5.025,06	-	-	5.025,06
M99000	Immob. mat. in corso (IFRIC-IAS) 99410727	Mtz.st.serb.Provazzano-NEVIANO	31/10/2019	383,12	36.906,40	-	36.289,52
M99000	Immob. mat. in corso (IFRIC-IAS) 99410730	Chiu.anello dist.v.Speza_Miazzo PR-K21	30/09/2019	159,52	4.210,06	-	4.369,58
M99000	Immob. mat. in corso (IFRIC-IAS) 99410731	Chiu.anello dist.v.Speza_Miazzo PR-K23R	31/10/2019	192,61	47.382,38	-	47.574,99
M99000	Immob. mat. in corso (IFRIC-IAS) 99410732	Chiu.anello dist.v.Speza_Miazzo PR-K23D	31/12/2020	-	4.058,51	-	4.058,51
M99000	Immob. mat. in corso (IFRIC-IAS) 99410739	Sost.rete dist.Naveri MONCHIO 2°L-K23R	31/12/2019	168,74	27.421,04	-	27.589,78
M99000	Immob. mat. in corso (IFRIC-IAS) 99410744	Sost.rete dist.v.Paiaello PARMA-K21	31/10/2019	724,20	-	-	724,20
M99000	Immob. mat. in corso (IFRIC-IAS) 99410745	Sost.rete dist.v.Paiaello PARMA-K23R	31/10/2019	660,43	27.660,36	-	28.320,79
M99000	Immob. mat. in corso (IFRIC-IAS) 99410796	Sost.rete dist.v.Deledda COLLECCHIO-K21	30/09/2019	965,47	321,21	-	1.286,68
M99000	Immob. mat. in corso (IFRIC-IAS) 99410797	Sost.rete dist.v.Deledda COLLECCHIO-K23R	31/12/2020	-	580,38	-	580,38
M99000	Immob. mat. in corso (IFRIC-IAS) 99410943	Adegu.cabina ele.serb.Madefalena-MEDESANO	31/10/2019	59,55	1.099,91	-	1.159,46
M99000	Immob. mat. in corso (IFRIC-IAS) 99410950	Mtz.st.dep.TRAVERSETOLO	31/12/2019	9.169,53	24.715,93	-	33.885,46
M99000	Immob. mat. in corso (IFRIC-IAS) 99410990	Sost.rete dist.v.Rimembranze NOCETO-K21	31/12/2019	798,80	-	-	798,80
M99000	Immob. mat. in corso (IFRIC-IAS) 99411021	Sost.rete dist.v.5giornate Agosto PR-K21	31/12/2019	674,61	1.133,75	-	1.808,36
M99000	Immob. mat. in corso (IFRIC-IAS) 99411022	Sost.rete dis.v.5giornate Agosto PR-K23R	31/12/2020	-	58,40	-	58,40
M99000	Immob. mat. in corso (IFRIC-IAS) 99411081	Attrav.rete acq.dist.S.Pancrazio PR-K21	31/03/2020	-	2.728,13	-	2.728,13
M99000	Immob. mat. in corso (IFRIC-IAS) 99411125	Imp.potabilizz.S.VITALE BAGANZA-SALA B.	31/12/2019	-	754.338,89	-	754.338,89
M99000	Immob. mat. in corso (IFRIC-IAS) 99411207	Tettoia parcheggio auto dep.PARMA OVEST	30/09/2020	-	23.612,15	-	23.612,15
M99000	Immob. mat. in corso (IFRIC-IAS) 99411283	Sost.rete dist.Isola PALANZANO-K21	31/03/2020	-	1.933,81	-	1.933,81
M99000	Immob. mat. in corso (IFRIC-IAS) 99411270	Adeg.alet.Pozzo 4 Marone-PARMA	30/04/2020	-	23.355,29	-	23.355,29
M99000	Immob. mat. in corso (IFRIC-IAS) 99411291	Sost.rete dist.v.M.Cassio PARMA-K21	31/03/2020	-	4.221,57	-	4.221,57
M99000	Immob. mat. in corso (IFRIC-IAS) 99411295	Mtz.IDRAULICA serb.Alpiella-L.LANGHIRANO	31/05/2020	-	1.730,43	-	1.730,43
M99000	Immob. mat. in corso (IFRIC-IAS) 99411328	Sost.rete mista v.M.Cassio PARMA-K21	31/03/2020	-	642,41	-	642,41
M99000	Immob. mat. in corso (IFRIC-IAS) 99411342	Rif.piping idraulico serbat.Ripa-COLLECC	31/03/2020	-	5.802,09	-	5.802,09
M99000	Immob. mat. in corso (IFRIC-IAS) 99411343	Rif.piping idraulico serb.Castello-FELIN	31/03/2020	-	33.891,35	-	33.891,35
M99000	Immob. mat. in corso (IFRIC-IAS) 99411344	Rif.piping idraulico serb.Le Vigne-COLLE	31/12/2020	-	13.389,41	-	13.389,41
M99000	Immob. mat. in corso (IFRIC-IAS) 99411353	Mtz.st.serbatbio Case Benetta-PALANZAN	31/05/2020	-	1.654,16	-	1.654,16
M99000	Immob. mat. in corso (IFRIC-IAS) 99411410	Pot.rete dist.v.Montepelato MONTICE-K21	31/03/2020	-	4.864,10	-	4.864,10
M99000	Immob. mat. in corso (IFRIC-IAS) 99411477	Sost.inverter pompe dep.PR OVEST	30/04/2020	-	2.410,40	-	2.410,40
M99000	Immob. mat. in corso (IFRIC-IAS) 99411977	Sos.rete dist.Soragna Corcagnano PR-K21	31/08/2020	-	324,08	-	324,08
M99000	Immob. mat. in corso (IFRIC-IAS) 99412514	Spos.rete dist.LA19 v.D'Antona PR-K21	31/05/2020	-	5.352,26	-	5.352,26
M99000	Immob. mat. in corso (IFRIC-IAS) 99412522	Sost.rete dist.via Po SORBOLÒ-K21	31/05/2020	-	3.166,63	-	3.166,63
M99000	Immob. mat. in corso (IFRIC-IAS) 99412528	Quadro elett.x imp.rilancio Ripa-COLLEC	30/06/2020	-	4.202,21	-	4.202,21
M99000	Immob. mat. in corso (IFRIC-IAS) 99412530	Nuovo quadro autom.rilancio S.Ruffino-PR	30/06/2020	-	3.709,17	-	3.709,17
M99000	Immob. mat. in corso (IFRIC-IAS) 99412531	Nuovo telecont. imp.dist.FELINO	31/05/2020	-	1.946,62	-	1.946,62
M99000	Immob. mat. in corso (IFRIC-IAS) 99412532	Nuovo telecont. imp.dist.MEDESANO	31/05/2020	-	49.462,40	-	49.462,40
M99000	Immob. mat. in corso (IFRIC-IAS) 99412538	Int.riduzione fanghi dep.PR EST-NEW LISI	30/09/2020	-	52.415,75	-	52.415,75
M99000	Immob. mat. in corso (IFRIC-IAS) 99412545	Est.rete mista loc.Corcagnano PR-K21	31/05/2020	-	5.332,76	-	5.332,76
M99000	Immob. mat. in corso (IFRIC-IAS) 99412552	Imp.soft.fogn.v.Emilia Ovest PR-K23I	31/05/2020	-	1.349,06	-	1.349,06
M99000	Immob. mat. in corso (IFRIC-IAS) 99412553	Rif.acarcat. piena v.S.Leonardo PR-K21	31/05/2020	-	7.798,74	-	7.798,74
M99000	Immob. mat. in corso (IFRIC-IAS) 99412574	Sost.rete dist.via A.Moro FELINO-K21	31/05/2020	-	58,40	-	58,40
M99000	Immob. mat. in corso (IFRIC-IAS) 99412576	Sost.rete dist.via A.Moro FELINO-K23D	31/12/2020	-	3.262,90	-	3.262,90

M99000	Immob. mat. in corso (IFRIC-IAS) 99412577	Real.rete nera Foll Pororano PR-K21	31/05/2020	-	3.347,27	-	3.347,27
M99000	Immob. mat. in corso (IFRIC-IAS) 99412582	VIA 1 MAGGIO - NOCETO / IMMOBILIARE LIMA	31/08/2020	-	1.114,17	-	1.114,17
M99000	Immob. mat. in corso (IFRIC-IAS) 99412606	Sost.rete dist.v.G.Rossa FONTEVIVO-K21	30/06/2020	-	626,69	-	626,69
M99000	Immob. mat. in corso (IFRIC-IAS) 99412613	Sost.rete dist.v.Olar LANGHIRANO-K23R	30/09/2020	-	402,70	-	402,70
M99000	Immob. mat. in corso (IFRIC-IAS) 99412651	Realizz.nuovi pozzi CALESTANO-K22	30/09/2020	-	1.012,27	-	1.012,27
M99000	Immob. mat. in corso (IFRIC-IAS) 99412652	Realizz.nuovi pozzi CALESTANO-K23	30/09/2020	-	31.147,53	-	31.147,53
M99000	Immob. mat. in corso (IFRIC-IAS) 99412663	Sost.rete dist.Ponte Taro FONTEVIVO-K21	30/06/2020	-	321,21	-	321,21
M99000	Immob. mat. in corso (IFRIC-IAS) 99412668	Sost. fogn.mista loc.Vezzano NEVIANO-R	31/12/2020	-	19.740,55	-	19.740,55
M99000	Immob. mat. in corso (IFRIC-IAS) 99412687	Sost. fogn.mista v.Lugero Bazzano NEVI-R	31/12/2020	-	14.016,38	-	14.016,38
M99000	Immob. mat. in corso (IFRIC-IAS) 99412689	Sost. fogn.mista loc.Villa Bazzano NEVR	31/12/2020	-	16.758,68	-	16.758,68
M99000	Immob. mat. in corso (IFRIC-IAS) 99412713	Adegu.edilte fabb. pozzi Jocker LANGH-K22	31/08/2020	-	12.939,98	-	12.939,98
M99000	Immob. mat. in corso (IFRIC-IAS) 99412714	Adegu.impiantist.pozzi Jocker LANGH-K23I	31/08/2020	-	14.385,79	-	14.385,79
M99000	Immob. mat. in corso (IFRIC-IAS) 99412715	Adegu.edilte fabb.pozzi Jocker LANGH-K23F	30/09/2020	-	141.575,68	-	141.575,68
M99000	Immob. mat. in corso (IFRIC-IAS) 99412821	Rif.fossa imhoff Antognola-TIZZANO	31/10/2020	-	1.271,33	-	1.271,33
M99000	Immob. mat. in corso (IFRIC-IAS) 99412853	Rif.rete dist. piazzale Sala PR-K21	31/08/2020	-	2.141,38	-	2.141,38
M99000	Immob. mat. in corso (IFRIC-IAS) 99412854	Rif.rete dist. piazzale Sala PR-K23R	31/10/2020	-	944,72	-	944,72
M99000	Immob. mat. in corso (IFRIC-IAS) 99412872	Rif.rete dist. vie Cervi, Caio PR-K21	31/08/2020	-	1.800,70	-	1.800,70
M99000	Immob. mat. in corso (IFRIC-IAS) 99412873	Rif.rete dist. vie Cervi, Caio PR-K23R	31/10/2020	-	1.252,61	-	1.252,61
M99000	Immob. mat. in corso (IFRIC-IAS) 99412879	Pot.rete dist.Caspiagnano LANGHIRA-K21	31/08/2020	-	116,80	-	116,80
M99000	Immob. mat. in corso (IFRIC-IAS) 99412899	Poteniz. decarter dep. PARMA OVEST	30/09/2020	-	9.229,05	-	9.229,05
M99000	Immob. mat. in corso (IFRIC-IAS) 99412927	Mtz.st.rete dist.Strombello TRAVERSE-R	31/12/2020	-	5.178,01	-	5.178,01
M99000	Immob. mat. in corso (IFRIC-IAS) 99412936	Rif.tubazione in uscita dep.PARMA EST	30/09/2020	-	12.470,89	-	12.470,89
M99000	Immob. mat. in corso (IFRIC-IAS) 99412941	Sost.fogn.mista Loc.Manzano LANGHIRAN-R	31/12/2020	-	26.207,59	-	26.207,59
M99000	Immob. mat. in corso (IFRIC-IAS) 99412963	Mtz.st.IDRAULLI sorgenti Lame Castign-LANGH	31/10/2020	-	49.442,46	-	49.442,46
M99000	Immob. mat. in corso (IFRIC-IAS) 99412964	Mtz.st.AREA sorgenti Lame Castign-LANGH	31/12/2020	-	842,17	-	842,17
M99000	Immob. mat. in corso (IFRIC-IAS) 99412972	Est.rete nera loc.Varelo PARMA-K21	31/12/2020	-	15.578,94	-	15.578,94
M99000	Immob. mat. in corso (IFRIC-IAS) 99412997	Sost.fogn.mista v.Fleming TRAVERSETOLO-R	31/12/2020	-	80.167,67	-	80.167,67
M99000	Immob. mat. in corso (IFRIC-IAS) 99412998	Sost.fogn.mista v.Fleming TRAVERSETOLO-D	31/12/2020	-	1.450,81	-	1.450,81
M99000	Immob. mat. in corso (IFRIC-IAS) 99413010	Mtz.st.cisterna acido do.dep.PR OVEST	31/12/2020	-	48,67	-	48,67
M99000	Immob. mat. in corso (IFRIC-IAS) 99413011	Mtz.st.percollatore dep.BORGHETTO-K22	31/12/2020	-	2.272,67	-	2.272,67
M99000	Immob. mat. in corso (IFRIC-IAS) 99413013	Adeguamento dep.Vairo inf.PALANZAN-K22	31/12/2020	-	983,08	-	983,08
M99000	Immob. mat. in corso (IFRIC-IAS) 99413026	Sost.fogn.mista Mulino Marzola CALES-R	31/12/2020	-	22.063,19	-	22.063,19
M99000	Immob. mat. in corso (IFRIC-IAS) 99413038	Quadro elett.imp.filtrazione Mulazzano-L	31/12/2020	-	1.585,57	-	1.585,57
M99000	Immob. mat. in corso (IFRIC-IAS) 99413039	Inst.scrubber sol.fogn. v.Enza-MONTECHIA	31/12/2020	-	763,25	-	763,25
M99000	Immob. mat. in corso (IFRIC-IAS) 99413040	Reimling fogn.mista v. Trieste SORBLOLO-R	31/12/2020	-	93.036,44	-	93.036,44
M99000	Immob. mat. in corso (IFRIC-IAS) 99413042	Sost.fogn.mista via M.Bardone PARMA-R	31/12/2020	-	17.833,24	-	17.833,24
M99000	Immob. mat. in corso (IFRIC-IAS) 99413044	Sost.fogn.mista loc.Vairo PALANZANO-R	31/12/2020	-	54.218,10	-	54.218,10
M99000	Immob. mat. in corso (IFRIC-IAS) 99413046	Mtz.st.rete mista p.zza Garibaldi-PR	31/12/2020	-	99.971,59	-	99.971,59
M99000	Immob. mat. in corso (IFRIC-IAS) 99413047	Mtz.st. imp sol.fogn. Gandiolo-NOCETO	31/12/2020	-	17.357,20	-	17.357,20
M99000	Immob. mat. in corso (IFRIC-IAS) 99413051	Sost.rete dist.v.Fratti LANGHIRANO-K21	31/12/2020	-	799,34	-	799,34
M99000	Immob. mat. in corso (IFRIC-IAS) 99413052	Sost.rete dist.v.Fratti LANGHIRANO-K23R	31/12/2020	-	51.098,09	-	51.098,09
M99000	Immob. mat. in corso (IFRIC-IAS) 99413053	Sost.rete dist.v.Fratti LANGHIRANO-K23D	31/12/2020	-	17.810,17	-	17.810,17
M99000	Immob. mat. in corso (IFRIC-IAS) 99413066	Rif.staz.dsinfiez.acque dep.PR OVEST-K22	31/12/2020	-	77,87	-	77,87
M99000	Immob. mat. in corso (IFRIC-IAS) 99413070	Sost.pompe somm.soliev.dep.PR EST-K22	31/12/2020	-	3.344,06	-	3.344,06
M99000	Immob. mat. in corso (IFRIC-IAS) 99413077	Risan.rete mista v.Marmolada PARMA-K21	31/12/2020	-	3.314,79	-	3.314,79
M99000	Immob. mat. in corso (IFRIC-IAS) 99413078	Risan.rete mista v.Marmolada PARMA-K23R	31/12/2020	-	480,87	-	480,87
M99000	Immob. mat. in corso (IFRIC-IAS) 99413306	Sost.rete dist.st.S.Martino COLLECC-K21	31/12/2020	-	837,08	-	837,08
M99000	Immob. mat. in corso (IFRIC-IAS) 99413347	Sist.difesa spondale rete mista Termina	31/12/2020	-	109.533,50	-	109.533,50
IS8000	Immobilizz. immateriali in corso N 9800070	PROGETTO IREN WAY - Cil	31/08/2018	111.245,12	84.190,76	-	195.435,88
IS8000	Immobilizz. immateriali in corso N 9800070	PROGETTO IREN WAY - Cil	31/08/2018	103.465,74	78.303,29	-	181.769,03
IS8000	Immobilizz. immateriali in corso N 9800070	PROGETTO IREN WAY - Cil	31/08/2018	102.428,49	77.518,30	-	179.946,79
IS8000	Immobilizz. immateriali in corso N 9800095	Aggiornamento base cartografica	31/12/2020	-	623,72	-	623,72
IS8000	Immobilizz. immateriali in corso N 9800095	Aggiornamento base cartografica	31/12/2020	-	309,01	-	309,01
IS8000	Immobilizz. immateriali in corso N 9800095	Aggiornamento base cartografica	31/12/2020	-	76,81	-	76,81
M98000	Imm.ni materiali in corso no IFRIC12			10.617,43	23.620,27	-	8.979,34
M98000	Imm.ni materiali in corso no IFRIC12			4.026,18	8.956,92	-	3.405,01
M98000	Imm.ni materiali in corso no IFRIC12			36.097,64	80.305,32	-	30.528,40
M98000	Imm.ni materiali in corso no IFRIC12			1.241,95	2.762,92	-	1.050,33
M98000	Imm.ni materiali in corso no IFRIC12			30.480,47	67.808,97	-	25.777,86
M98000	Imm.ni materiali in corso no IFRIC12			11.778,20	26.202,61	-	9.961,03
M98000	Imm.ni materiali in corso no IFRIC12			844,20	1.878,06	-	713,95
IS8000	Immobilizz. immateriali in corso N 9800100	Normative e Delibere Reti	31/12/2020	-	139,66	-	139,66
IS8000	Immobilizz. immateriali in corso N 9800100	Normative e Delibere Reti	31/12/2020	-	37,06	-	37,06
IS8000	Immobilizz. immateriali in corso N 9800100	Normative e Delibere Reti	31/12/2020	-	358,96	-	358,96
IS8000	Immobilizz. immateriali in corso N 9800100	Normative e Delibere Reti	31/12/2020	-	10,42	-	10,42
IS8000	Immobilizz. immateriali in corso N 9800100	Normative e Delibere Reti	31/12/2020	-	300,90	-	300,90
IS8000	Immobilizz. immateriali in corso N 9800100	Normative e Delibere Reti	31/12/2020	-	123,45	-	123,45
IS8000	Immobilizz. immateriali in corso N 9800100	Normative e Delibere Reti	31/12/2020	-	7,46	-	7,46
M98000	Imm.ni materiali in corso no IFRIC12			258,90	3.249,00	-	3.249,00
M98000	Imm.ni materiali in corso no IFRIC12			16,80	210,76	-	210,77
M98000	Imm.ni materiali in corso no IFRIC12			333,06	4.179,56	-	333,05
				2.537.775,40	3.626.657,75	-	6.083.408,49

Classe	Descrizione classe cespite	Cespite	Definizione del cespite	Data cap.	CS.STOR.IN.ES.	INV. ESERCIZIO	TRASFERIMENTI	CS.STOR.FLES.	CHECK ULT. MOV.	NOTE
M9900	Immob. mat. in corso (IFRIC-IAS) 99402820		POTENZIAMENTO DEPURATORE FONTEVIVO	31/12/2015	281.228,56	16.597,58	-	297.826,14		
M9900	Immob. mat. in corso (IFRIC-IAS) 99402821		NUOVO DEPURAT.MONTECELLI-MONTECHIARUGOLO	31/12/2015	715.455,76	86.201,15	-	801.656,91		
M9900	Immob. mat. in corso (IFRIC-IAS) 99402930		Neviano-Nuovo sabbio idrico Scurano	31/05/2016	87.829,35	41.106,06	-	128.935,41		
M9900	Immob. mat. in corso (IFRIC-IAS) 99403007		AMPLIAM.DEPURATORE COLLECCHIO	31/12/2015	1.756.103,81	107.753,31	-	1.863.857,12		
M9900	Immob. mat. in corso (IFRIC-IAS) 99403128		NUOVO COLLETTORE FOGNARIO MONTECHIARUGOLO	31/12/2015	330.771,88	175.839,16	-	506.611,04		
M9900	Immob. mat. in corso (IFRIC-IAS) 99406053		Vasche Galleria Braia-pozzi Fabiola-K22	28/02/2017	35.358,47	48.251,03	-	83.609,50		
M9900	Immob. mat. in corso (IFRIC-IAS) 99406054		Vasche Galleria Braia-pozzi Fabiola-K23	31/05/2020	-	2.032,23	-	2.032,23		
M9900	Immob. mat. in corso (IFRIC-IAS) 99409283		Collet.op A7 nuclei isolati SORBLO-K21	31/08/2018	5.945,60	-	-	5.945,60		
M9900	Immob. mat. in corso (IFRIC-IAS) 99409284		Collet.op A7 nuclei isolati SORBLO-K23	31/12/2018	9.783,81	-	-	9.783,81		
M9900	Immob. mat. in corso (IFRIC-IAS) 99410009		PARMA_Condotta idrica via Reggio-K21	31/03/2019	13.030,80	603,45	-	13.634,25		
M9900	Immob. mat. in corso (IFRIC-IAS) 99410010		PARMA_Condotta idrica via Reggio-K23R	31/08/2019	963,04	739,75	-	1.702,79		
M9900	Immob. mat. in corso (IFRIC-IAS) 99410525		Est.rete nera loc.Felegara MEDESANO-K21	31/08/2019	2.146,80	-	-	2.146,80		
M9900	Immob. mat. in corso (IFRIC-IAS) 99410581		Mtz.st.rete dist.FSC55 LANGHIRANO-K23R	31/10/2019	299,32	337,29	-	636,61		
M9900	Immob. mat. in corso (IFRIC-IAS) 99411183		Real.col.fogn.Montechariu.1'1'2'SI-K21	31/05/2020	-	39.122,37	-	39.122,37		
M9900	Immob. mat. in corso (IFRIC-IAS) 99411184		Real.col.fogn.Montechariu.1'1'2'SI-K23R	31/12/2020	-	14.677,76	-	14.677,76		
M9900	Immob. mat. in corso (IFRIC-IAS) 99411502		Inter.rete Collecchio_SALA BAGANZA-K21	31/05/2020	-	21.442,87	-	21.442,87		
M9900	Immob. mat. in corso (IFRIC-IAS) 99411956		Adegu. serb. dist. Quinzano LANGHIRANO-K22	31/12/2020	-	350,40	-	350,40		
M9900	Immob. mat. in corso (IFRIC-IAS) 99412526		Adeguamento dep. LANGHIRANO-K22	31/05/2020	-	86.476,60	-	86.476,60		
M9900	Immob. mat. in corso (IFRIC-IAS) 99412653		Realizz.pozzi RONCOPASCOLO PR-K22	30/09/2020	-	10.649,53	-	10.649,53		
M9900	Immob. mat. in corso (IFRIC-IAS) 99412654		Realizz.pozzi RONCOPASCOLO PR-K23	31/12/2020	-	15.903,11	-	15.903,11		
M9900	Immob. mat. in corso (IFRIC-IAS) 99413060		Mtz.st.serb.dist.Le Olive LANGHIRANO-K22	31/12/2020	-	3.421,60	-	3.421,60		
					3.238.917,20	671.565,25	-	3.910.422,45		

FOC e SC		ORD									
Classe	Descrizione classe cespite	Cespite	Definizione del cespite	Data cap.	CS.STOR.IN.ES.	INV. ESERCIZIO	TRASFERIMENTI	CS.STOR.FLES.	Allocazione	Driver	Importo allocato
IS8000	Immobilizz. immateriali in corso N	9800038	CAPITALIZZ.GARA IDRICO PIACENZA-K20	31/10/2016	218.238,75	38.021,76	-	256.260,51	FOCI	15%	39.209,68
IS8000	Immobilizz. immateriali in corso N	9800069	Prog Gest Taratura Strumenti IRETI	31/10/2019	20.679,60	3.152,68	-	23.832,28	FOCI	15%	3.646,51
IS8000	Immobilizz. immateriali in corso N	9800078	CAPITALIZZ.GARA IDRICO REGGIO-K20	31/08/2018	68.390,87	332.537,48	-	400.928,35	FOCI	15%	61.344,89
M9900	Immob. mat. in corso (IFRIC-IAS)	99412570	Mtz str imp.sede Via Schiantapetto 21	31/05/2020	-	893,69	-	893,69	FOCI	15%	136,74
M98000	Imm.ni materiali in corso no IFRIC	98404562	PR-Str Baganzola-sost.copertura amianto	30/09/2019	5.176,90	73.856,66	-	79.033,56	Scd	0%	7.858,41
M98000	Imm.ni materiali in corso no IFRIC	98404922	GEPC-Man.Str.Data Center fabb.B	31/05/2020	-	238.834,85	-	238.834,85	Scd	10%	23.747,66
M98000	Imm.ni materiali in corso no IFRIC	98405177	MTZ.STR.(ALIM.AUSILIARIA) RIPETITORI RE	30/09/2020	-	5.634,67	-	5.634,67	FOCI	15%	856,96
M98000	Imm.ni materiali in corso no IFRIC	98405193	DIGITALIZZAZIONE PONTE RADIO FONIA - RE	30/09/2020	-	61.420,75	-	61.420,75	FOCI	15%	9.341,27
					312.486,12	754.352,54	-	1.066.838,66			146.142,10

AAI		ORD									
Classe	Descrizione classe cespite	Cespite	Definizione del cespite	Data cap.	CS.STOR.IN.ES.	INV. ESERCIZIO	TRASFERIMENTI	CS.STOR.FLES.	CHECK ULT. MOV.	NOTE	
M99000	Immob. mat. in corso (IFRIC-IAS) 99412622		Distrib.acqua pubblica via Osaca-PARMA	31/10/2020	-	14.475,41	-	14.475,41			
M98000	Imm.ni materiali in corso no IFRIC12				1.680,28	3.738,07	1.421,04	3.997,31			
IS8000	Immobilizz. immateriali in corso N 9800100		Normative e Delibere Reti	31/12/2020	-	15,25	-	15,25			
					1.680,28	18.228,73	1.421,04	18.487,97			

FOC e SC su AAI		ORD									
Classe	Descrizione classe cespite	Cespite	Definizione del cespite	Data cap.	CS.STOR.IN.ES.	INV. ESERCIZIO	TRASFERIMENTI	CS.STOR.FLES.	Allocazione	Driver	Importo allocato
IS8000	Immobilizz. immateriali in corso N	9800038	CAPITALIZZ.GARA IDRICO PIACENZA-K20	31/10/2016	218.238,75	38.021,76	-	256.260,51	FOCI	0,0%	-
IS8000	Immobilizz. immateriali in corso N	9800069	Prog Gest Taratura Strumenti IRETI	31/10/2019	20.679,60	3.152,68	-	23.832,28	FOCI	0,0%	-
IS8000	Immobilizz. immateriali in corso N	9800078	CAPITALIZZ.GARA IDRICO REGGIO-K20	31/08/2018	68.390,87	332.537,48	-	400.928,35	FOCI	0,0%	-
M99000	Immob. mat. in corso (IFRIC-IAS)	99412570	Mtz str imp.sede Via Schiantapetto 21	31/05/2020	-	893,69	-	893,69	FOCI	0,0%	-
M98000	Imm.ni materiali in corso no IFRIC	98404562	PR-Str Baganzola-sost.copertura amianto	30/09/2019	5.176,90	73.856,66	-	79.033,56	Scd	0,2%	138,87
M98000	Imm.ni materiali in corso no IFRIC	98404922	GEPC-Man.Str.Data Center fabb.B	31/05/2020	-	238.834,85	-	238.834,85	Scd	0,2%	419,65
M98000	Imm.ni materiali in corso no IFRIC	98405177	MTZ.STR.(ALIM.AUSILIARIA) RIPETITORI RE	30/09/2020	-	5.634,67	-	5.634,67	FOCI	0,0%	-
M98000	Imm.ni materiali in corso no IFRIC	98405193	DIGITALIZZAZIONE PONTE RADIO FONIA - RE	30/09/2020	-	61.420,75	-	61.420,75	FOCI	0,0%	-
					238.918,35	41.174,44	-	280.092,79			558,52

DISMISSIONI - PARMA

	SII		SII		AAI	
	GRUPPI MISURA MECCANICI ACQUA		FABBRICATI INDUSTRIALI		FABBRICATI INDUSTRIALI	
	IP	FA-IP	IP	FA-IP	IP	FA-IP
1993			-	-	-	-
1994			11.540,36	5.193,16	203,93	91,77
1995			-	-	-	-
1996			-	-	-	-
1997			-	-	-	-
1998	191,95	179,15	-	-	-	-
1999	158,94	137,75	81.459,08	26.474,20	1.439,48	467,83
2000	155,97	124,78	-	-	-	-
2001	1.835,46	1.346,00	6.455,23	1.775,19	114,07	31,37
2002	1.202,04	801,36	-	-	-	-
2003	1.109,23	665,54	-	-	-	-
2004	2.131,44	1.136,77	1.390,16	278,03	24,57	4,91
2005	2.962,48	1.382,49	-	-	-	-
2006	3.688,64	1.475,46	6.681,33	1.002,20	118,07	17,71
2007	2.055,18	685,06	-	-	-	-
2008	1.915,22	510,73	-	-	-	-
2009	1.758,90	351,78	8.734,53	655,09	154,35	11,58
2010	1.939,30	258,57	5.362,27	268,11	94,76	4,74
2011	2.496,27	166,42	-	-	-	-
2012	3.508,66	-	-	-	-	-
2013	1.672,16	-	-	-	-	-
2014	2.080,37	-	-	-	-	-
2015	1.232,39	-	-	-	-	-
2016	2.162,26	-	-	-	-	-
2017	2.317,69	-	-	-	-	-
2018	2.094,71	-	-	-	-	-
2019	1.751,62	-	109,39	-	1,93	-

Classe	Descrizione classe cespite	Cespite	Definizione del cespite	Data cap.	ANNO	DISMISSIONI	VU	FA
M49500	GRUPPI MISURA MECCANICI ACQUA	49500003	INSTALLAZIONE CONTATORI ACQ (FE)	31/12/2014	2014	-	325,12	15,00
M49500	GRUPPI MISURA MECCANICI ACQUA	49500018	SOSTITUZIONE CONTATORI ACQ (PR)	31/12/2014	2014	-	648,70	15,00
M49500	GRUPPI MISURA MECCANICI ACQUA	49500052	SOSTITUZIONE CONTATORI ACQ (NE)	31/12/2014	2014	-	639,34	15,00
M49500	GRUPPI MISURA MECCANICI ACQUA	49500072	SOSTITUZIONE CONTATORI ACQ (CN)	31/12/2014	2014	-	24,59	15,00
M49500	GRUPPI MISURA MECCANICI ACQUA	49500140	INSTALLAZ. E SOSTITUZ CONTATORI ACQ (PR)	31/12/2010	2010	-	315,70	15,00
M49500	GRUPPI MISURA MECCANICI ACQUA	49500175	SOSTITUZIONE CONTATORI ACQ (FO)	31/12/2014	2014	-	368,85	15,00
M49500	GRUPPI MISURA MECCANICI ACQUA	49500243	INSTALLAZIONE CONTATORI ACQ (NE)	31/12/2013	2013	-	413,10	15,00
M49500	GRUPPI MISURA MECCANICI ACQUA	49500252	INSTALLAZIONE CONTATORI ACQ (MO)	31/12/2013	2013	-	24,30	15,00
M49500	GRUPPI MISURA MECCANICI ACQUA	49500256	SOSTITUZIONE CONTATORI ACQ (PR)	31/12/2013	2013	-	686,08	15,00
M49500	GRUPPI MISURA MECCANICI ACQUA	49500262	SOSTITUZIONE CONTATORI ACQ (NO)	31/12/2013	2013	-	24,30	15,00
M49500	GRUPPI MISURA MECCANICI ACQUA	49500324	SOSTITUZIONE CONTATORI ACQ (FO)	31/12/2013	2013	-	388,80	15,00
M49500	GRUPPI MISURA MECCANICI ACQUA	49500361	INSTALLAZIONE CONTATORI ACQ (MO)	31/12/2014	2014	-	24,59	15,00
M49500	GRUPPI MISURA MECCANICI ACQUA	49500394	INSTALLAZ. E SOSTITUZ CONTATORI ACQ (LA)	31/12/2010	2010	-	22,55	15,00
M49500	GRUPPI MISURA MECCANICI ACQUA	49500412	SOSTITUZIONE CONTATORI ACQ (CL)	31/12/2014	2014	-	24,59	15,00
M49500	GRUPPI MISURA MECCANICI ACQUA	49500426	SOSTITUZIONE CONTATORI ACQ (NO)	31/12/2014	2014	-	24,59	15,00
M49500	GRUPPI MISURA MECCANICI ACQUA	49500441	SOSTITUZIONE CONTATORI ACQ (MD)	31/12/2013	2013	-	111,28	15,00
M49500	GRUPPI MISURA MECCANICI ACQUA	49500472	INSTALLAZ. E SOSTITUZ CONTATORI ACQ (MD)	31/12/2010	2010	-	22,55	15,00
M49500	GRUPPI MISURA MECCANICI ACQUA	49500488	SOSTITUZIONE CONTATORI ACQ (CN)	31/12/2013	2013	-	24,30	15,00
M49500	GRUPPI MISURA MECCANICI ACQUA	49500809	CONTATORI ACQUA TRAVERSETOLO	01/01/2003	2003	-	58,17	15,00
M49500	GRUPPI MISURA MECCANICI ACQUA	49500812	CONTATORI ACQUA LESIGNANO	01/01/2003	2003	-	19,39	15,00
M49500	GRUPPI MISURA MECCANICI ACQUA	49500815	CONTATORI ACQUA MEDESANO	01/01/2003	2003	-	100,95	15,00
M49500	GRUPPI MISURA MECCANICI ACQUA	49500817	CONTATORI ACQUA FONTEVIVO	01/01/2003	2003	-	756,21	15,00
M49500	GRUPPI MISURA MECCANICI ACQUA	49500819	CONTATORI ACQUA NOCETO	01/01/2003	2003	-	38,78	15,00
M49500	GRUPPI MISURA MECCANICI ACQUA	49500825	CONTATORI ACQUA COLLECCHIO	01/01/2003	2003	-	77,56	15,00
M49500	GRUPPI MISURA MECCANICI ACQUA	49500832	CONTATORI ACQUA COLLECCHIO	01/01/2002	2002	-	38,16	15,00
M49500	GRUPPI MISURA MECCANICI ACQUA	49500833	MANUTENZIONE INCREMENTATIVA CONTATORI ACQUA TIZZAN	01/01/2002	2002	-	38,16	15,00
M49500	GRUPPI MISURA MECCANICI ACQUA	49500839	MANUTENZIONE INCREMENTATIVA CONTATORI ACQUA LESIGN	01/01/2002	2002	-	19,08	15,00
M49500	GRUPPI MISURA MECCANICI ACQUA	49500841	MANUTENZIONE INCREMENTATIVA CONTATORI ACQUA TRAVER	01/01/2002	2002	-	19,08	15,00
M49500	GRUPPI MISURA MECCANICI ACQUA	49500846	CONTATORI ACQUA TRAVERSETOLO	01/01/2005	2005	-	169,44	15,00
M49500	GRUPPI MISURA MECCANICI ACQUA	49500848	CONTATORI ACQUA FELINO	01/01/2005	2005	-	20,51	15,00
M49500	GRUPPI MISURA MECCANICI ACQUA	49500850	CONTATORI ACQUA MEDESANO	01/01/2005	2005	-	155,45	15,00
M49500	GRUPPI MISURA MECCANICI ACQUA	49500852	CONTATORI E APP ANNESSE ACQUA PARMA	01/01/2005	2005	-	841,34	15,00
M49500	GRUPPI MISURA MECCANICI ACQUA	49500856	CONTATORI ACQUA FONTEVIVO	01/01/2004	2004	-	1.175,28	15,00
M49500	GRUPPI MISURA MECCANICI ACQUA	49500858	CONTATORI ACQUA MONTECHIARUGOL	01/01/2004	2004	-	19,92	15,00
M49500	GRUPPI MISURA MECCANICI ACQUA	49500862	CONTATORI ACQUA SALA BAGANZA	01/01/2004	2004	-	39,84	15,00
M49500	GRUPPI MISURA MECCANICI ACQUA	49500864	CONTATORI ACQUA COLLECCHIO	01/01/2004	2004	-	79,68	15,00
M49500	GRUPPI MISURA MECCANICI ACQUA	49500865	MANUT INCREMENTATIVA CONTATORIACQUA TIZZANO	01/01/2004	2004	-	19,92	15,00
M49500	GRUPPI MISURA MECCANICI ACQUA	49500868	CONTATORI ACQUA LANGHIRANO	01/01/2004	2004	-	39,84	15,00
M49500	GRUPPI MISURA MECCANICI ACQUA	49500870	CONTATORI ACQUA NOCETO	01/01/2004	2004	-	99,60	15,00
M49500	GRUPPI MISURA MECCANICI ACQUA	49500872	CONTATORI ACQUA LESIGNANO	01/01/2004	2004	-	19,92	15,00
M49500	GRUPPI MISURA MECCANICI ACQUA	49500874	CONTATORI ACQUA TRAVERSETOLO	01/01/2004	2004	-	39,84	15,00
M49500	GRUPPI MISURA MECCANICI ACQUA	49500877	MANUT INCREMENTATIVA CONTATORI ACQUA MEDESANO	01/01/2004	2004	-	39,84	15,00
M49500	GRUPPI MISURA MECCANICI ACQUA	49500880	CONTATORI E APP ANNESSE ACQUA PARMA	01/01/2004	2004	-	557,76	15,00
M49500	GRUPPI MISURA MECCANICI ACQUA	49500882	CONTATORI ACQUA SALA BAGANZA	01/01/2003	2003	-	58,17	15,00
M49500	GRUPPI MISURA MECCANICI ACQUA	49500883	CONTATORI ACQUA MEDESANO	01/01/2002	2002	-	19,08	15,00
M49500	GRUPPI MISURA MECCANICI ACQUA	49500885	MANUTENZIONE INCREMENTATIVA CONTATORI ACQUA MEDESA	01/01/1999	1999	-	70,64	15,00
M49500	GRUPPI MISURA MECCANICI ACQUA	49500897	CONTATORI DN 13 MM MEDESANO	01/07/1998	1998	-	122,15	15,00
M49500	GRUPPI MISURA MECCANICI ACQUA	49500900	CONTATORI DN 13 MM FELINO	01/07/1998	1998	-	34,90	15,00
M49500	GRUPPI MISURA MECCANICI ACQUA	49500920	CONTATORI DN 13 MM TRAVERSETOLO	01/07/1998	1998	-	34,90	15,00
M49500	GRUPPI MISURA MECCANICI ACQUA	49500922	CONTATORI ACQUA FONTEVIVO	01/01/2002	2002	-	1.049,40	15,00
M49500	GRUPPI MISURA MECCANICI ACQUA	49500923	CONTATORI ACQUA MONTECHIARUGOLO	01/01/2002	2002	-	19,08	15,00
M49500	GRUPPI MISURA MECCANICI ACQUA	49500926	CONTATORI ACQUA COLLECCHIO	01/01/2001	2001	-	92,70	15,00
M49500	GRUPPI MISURA MECCANICI ACQUA	49500928	CONTATORI ACQUA TIZZANO	01/01/2001	2001	-	18,54	15,00
M49500	GRUPPI MISURA MECCANICI ACQUA	49500929	MANUTENZIONE INCREMENTATIVA CONTATORI ACQUA LANGHI	01/01/2001	2001	-	18,54	15,00

M49500	GRUPPI MISURA MECCANICI ACQUA	49500931	CONTANTORI ACQUA NOCETO	01/01/2001	2001	-	37,08	15,00	27,19
M49500	GRUPPI MISURA MECCANICI ACQUA	49500939	MANUTENZIONE INCREMENTATIVA CONTATORI ACQUA MEDESA	01/01/2001	2001	-	18,54	15,00	13,60
M49500	GRUPPI MISURA MECCANICI ACQUA	49500941	CONTATORI ACQUA FONTEVIVO	01/01/2001	2001	-	1.650,06	15,00	1.210,04
M49500	GRUPPI MISURA MECCANICI ACQUA	49500944	CONTANTORI ACQUA NOCETO	01/01/2000	2000	-	54,54	15,00	43,63
M49500	GRUPPI MISURA MECCANICI ACQUA	49500945	MANUTENZIONE INCREMENTATIVA CONTATORI ACQUA LESIGN	01/01/2000	2000	-	36,36	15,00	29,09
M49500	GRUPPI MISURA MECCANICI ACQUA	49500951	MANUTENZIONE INCREMENTATIVA CONTATORI ACQUA MEDESA	01/01/2000	2000	-	65,07	15,00	52,06
M49500	GRUPPI MISURA MECCANICI ACQUA	49500954	CONTATORI E APP ANNESSE ACQUA LESIGNANO	01/01/1999	1999	-	35,32	15,00	30,61
M49500	GRUPPI MISURA MECCANICI ACQUA	49500955	MANUTENZIONE INCREMENTATIVA CONTATORI ACQUA TRAVER	01/01/1999	1999	-	35,32	15,00	30,61
M49500	GRUPPI MISURA MECCANICI ACQUA	49500957	MANUTENZIONE INCREMENTATIVA CONTATORI ACQUA FELINO	01/01/1999	1999	-	17,66	15,00	15,31
M49500	GRUPPI MISURA MECCANICI ACQUA	49500963	Contatori acqua Tizzano 2006	31/01/2006	2006	-	21,08	15,00	8,43
M49500	GRUPPI MISURA MECCANICI ACQUA	49500969	Contatori acqua Sala Baganza 2010	28/02/2010	2010	-	22,55	15,00	3,01
M49500	GRUPPI MISURA MECCANICI ACQUA	49500970	Contatori acqua Sala Baganza 2009	28/02/2009	2009	-	45,10	15,00	9,02
M49500	GRUPPI MISURA MECCANICI ACQUA	49500971	Contatori acqua Sala Baganza 2008	29/02/2008	2008	-	67,11	15,00	17,90
M49500	GRUPPI MISURA MECCANICI ACQUA	49500972	Contatori acqua Sala Baganza 2007	31/03/2007	2007	-	67,23	15,00	22,41
M49500	GRUPPI MISURA MECCANICI ACQUA	49500973	Contatori acqua Sala Baganza 2006	31/01/2006	2006	-	42,16	15,00	16,86
M49500	GRUPPI MISURA MECCANICI ACQUA	49500975	Contatori acqua Parma 2009	28/02/2009	2009	-	338,25	15,00	67,65
M49500	GRUPPI MISURA MECCANICI ACQUA	49500976	Contatori acqua Parma 2008	29/02/2008	2008	-	684,87	15,00	182,63
M49500	GRUPPI MISURA MECCANICI ACQUA	49500977	Contatori acqua Parma 2007	31/03/2007	2007	-	359,27	15,00	119,76
M49500	GRUPPI MISURA MECCANICI ACQUA	49500978	Contatori acqua Parma 2006	31/01/2006	2006	-	606,07	15,00	242,43
M49500	GRUPPI MISURA MECCANICI ACQUA	49500980	Contatori acqua Noceto 2009	28/02/2009	2009	-	22,55	15,00	4,51
M49500	GRUPPI MISURA MECCANICI ACQUA	49500981	Contatori acqua Noceto 2008	29/02/2008	2008	-	111,85	15,00	29,83
M49500	GRUPPI MISURA MECCANICI ACQUA	49500982	Contatori acqua Noceto 2007	31/03/2007	2007	-	229,25	15,00	76,42
M49500	GRUPPI MISURA MECCANICI ACQUA	49500983	Contatori acqua Noceto 2006	31/01/2006	2006	-	105,40	15,00	42,16
M49500	GRUPPI MISURA MECCANICI ACQUA	49500984	Contatori acqua Neviano 2010	28/02/2010	2010	-	924,55	15,00	123,27
M49500	GRUPPI MISURA MECCANICI ACQUA	49500985	Contatori acqua Neviano 2009	28/02/2009	2009	-	811,80	15,00	162,36
M49500	GRUPPI MISURA MECCANICI ACQUA	49500986	Contatori acqua Neviano 2008	29/02/2008	2008	-	603,99	15,00	161,06
M49500	GRUPPI MISURA MECCANICI ACQUA	49500987	Contatori acqua Neviano 2007	31/03/2007	2007	-	736,78	15,00	245,59
M49500	GRUPPI MISURA MECCANICI ACQUA	49500988	Contatori acqua Neviano 2006	31/01/2006	2006	-	906,44	15,00	362,58
M49500	GRUPPI MISURA MECCANICI ACQUA	49500990	Contatori acqua Montechiarugolo 2009	28/02/2009	2009	-	67,65	15,00	13,53
M49500	GRUPPI MISURA MECCANICI ACQUA	49501029	Contatori acqua Traversetolo 2009	28/02/2009	2009	-	67,65	15,00	13,53
M49500	GRUPPI MISURA MECCANICI ACQUA	49501030	Contatori acqua Traversetolo 2008	29/02/2008	2008	-	22,37	15,00	5,97
M49500	GRUPPI MISURA MECCANICI ACQUA	49501031	Contatori acqua Traversetolo 2007	31/03/2007	2007	-	21,67	15,00	7,22
M49500	GRUPPI MISURA MECCANICI ACQUA	49501032	Contatori acqua Traversetolo 2006	31/01/2006	2006	-	126,48	15,00	50,59
M49500	GRUPPI MISURA MECCANICI ACQUA	49501034	Contatori acqua Collecchio 2010	28/02/2010	2010	-	22,55	15,00	3,01
M49500	GRUPPI MISURA MECCANICI ACQUA	49501035	Contatori acqua Collecchio 2009	28/02/2009	2009	-	45,10	15,00	9,02
M49500	GRUPPI MISURA MECCANICI ACQUA	49501036	Contatori acqua Collecchio 2008	29/02/2008	2008	-	89,48	15,00	23,86
M49500	GRUPPI MISURA MECCANICI ACQUA	49501037	Contatori acqua Collecchio 2007	31/03/2007	2007	-	65,01	15,00	21,67
M49500	GRUPPI MISURA MECCANICI ACQUA	49501038	Contatori acqua Collecchio 2006	31/01/2006	2006	-	126,48	15,00	50,59
M49500	GRUPPI MISURA MECCANICI ACQUA	49501040	Contatori acqua Calestano 2009	28/02/2009	2009	-	22,55	15,00	4,51
M49500	GRUPPI MISURA MECCANICI ACQUA	49501043	Contatori acqua Calestano 2006	31/01/2006	2006	-	21,08	15,00	8,43
M49500	GRUPPI MISURA MECCANICI ACQUA	49501049	MANUT INCREMENTATIVA CONTATORI ACQUA NEVIANO	01/01/2005	2005	-	799,89	15,00	373,28
M49500	GRUPPI MISURA MECCANICI ACQUA	49501052	CONTATORI ACQUA FONTEVIVO	01/01/2005	2005	-	697,34	15,00	325,43
M49500	GRUPPI MISURA MECCANICI ACQUA	49501054	CONTATORI ACQUA MONTECHIARUGOLO	01/01/2005	2005	-	41,02	15,00	19,14
M49500	GRUPPI MISURA MECCANICI ACQUA	49501060	CONTATORI ACQUA SALA BAGANZA	01/01/2005	2005	-	41,02	15,00	19,14
M49500	GRUPPI MISURA MECCANICI ACQUA	49501062	CONTATORI ACQUA COLLECCHIO	01/01/2005	2005	-	61,53	15,00	28,71
M49500	GRUPPI MISURA MECCANICI ACQUA	49501063	MANUT INCREMENTATIVA CONTATORI ACQUA TIZZANO	01/01/2005	2005	-	20,51	15,00	9,57
M49500	GRUPPI MISURA MECCANICI ACQUA	49501066	CONTATORI ACQUA LANGHIRANO	01/01/2005	2005	-	61,53	15,00	28,71
M49500	GRUPPI MISURA MECCANICI ACQUA	49501067	MANUT INCREMENTATIVA CONTATORI ACQUA NOCETO	01/01/2005	2005	-	52,90	15,00	24,69
M49500	GRUPPI MISURA MECCANICI ACQUA	49501079	Contatori acqua Medesano 2009	28/02/2009	2009	-	22,55	15,00	4,51
M49500	GRUPPI MISURA MECCANICI ACQUA	49501080	Contatori acqua Medesano 2008	29/02/2008	2008	-	44,74	15,00	11,93
M49500	GRUPPI MISURA MECCANICI ACQUA	49501081	Contatori acqua Medesano 2007	31/03/2007	2007	-	65,01	15,00	21,67
M49500	GRUPPI MISURA MECCANICI ACQUA	49501082	Contatori acqua Medesano 2006	31/01/2006	2006	-	105,40	15,00	42,16
M49500	GRUPPI MISURA MECCANICI ACQUA	49501083	Contatori acqua Lesignano 2010	28/02/2010	2010	-	45,10	15,00	6,01
M49500	GRUPPI MISURA MECCANICI ACQUA	49501084	Contatori acqua Lesignano 2009	28/02/2009	2009	-	22,55	15,00	4,51
M49500	GRUPPI MISURA MECCANICI ACQUA	49501086	Contatori acqua Lesignano 2007	31/03/2007	2007	-	34,22	15,00	11,41
M49500	GRUPPI MISURA MECCANICI ACQUA	49501087	Contatori acqua Lesignano 2006	31/01/2006	2006	-	42,16	15,00	16,86
M49500	GRUPPI MISURA MECCANICI ACQUA	49501089	Contatori acqua Langhirano 2009	28/02/2009	2009	-	67,65	15,00	13,53
M49500	GRUPPI MISURA MECCANICI ACQUA	49501090	Contatori acqua Langhirano 2008	29/02/2008	2008	-	22,37	15,00	5,97
M49500	GRUPPI MISURA MECCANICI ACQUA	49501092	Contatori acqua Langhirano 2006	31/01/2006	2006	-	405,41	15,00	162,16
M49500	GRUPPI MISURA MECCANICI ACQUA	49501093	Contatori acqua Fontevivo 2010	28/02/2010	2010	-	518,65	15,00	69,15
M49500	GRUPPI MISURA MECCANICI ACQUA	49501094	Contatori acqua Fontevivo 2009	28/02/2009	2009	-	225,50	15,00	45,10
M49500	GRUPPI MISURA MECCANICI ACQUA	49501095	Contatori acqua Fontevivo 2008	29/02/2008	2008	-	268,44	15,00	71,58
M49500	GRUPPI MISURA MECCANICI ACQUA	49501096	Contatori acqua Fontevivo 2007	31/03/2007	2007	-	433,40	15,00	144,47
M49500	GRUPPI MISURA MECCANICI ACQUA	49501097	Contatori acqua Fontevivo 2006	31/01/2006	2006	-	1.096,16	15,00	438,46
M49500	GRUPPI MISURA MECCANICI ACQUA	49501098	Contatori acqua Felino 2010	28/02/2010	2010	-	22,55	15,00	3,01
M49500	GRUPPI MISURA MECCANICI ACQUA	49501102	Contatori acqua Felino 2006	31/01/2006	2006	-	42,16	15,00	16,86
M49500	GRUPPI MISURA MECCANICI ACQUA	49501103	Contatori acqua Corniglio 2010	28/02/2010	2010	-	22,55	15,00	3,01
M49500	GRUPPI MISURA MECCANICI ACQUA	49501106	Contatori acqua Corniglio 2007	31/03/2007	2007	-	43,34	15,00	14,45
M49500	GRUPPI MISURA MECCANICI ACQUA	49501107	Contatori acqua Corniglio 2006	28/02/2006	2006	-	42,16	15,00	16,86
M49500	GRUPPI MISURA MECCANICI ACQUA	49501267	INSTALLAZ. E SOSTITUZ CONTATORI ACQ (CL)	01/01/2011	2011	-	45,76	15,00	3,05
M49500	GRUPPI MISURA MECCANICI ACQUA	49501270	INSTALLAZ. E SOSTITUZ CONTATORI ACQ (FO)	01/01/2011	2011	-	755,04	15,00	50,34
M49500	GRUPPI MISURA MECCANICI ACQUA	49501272	INSTALLAZ. E SOSTITUZ CONTATORI ACQ (LE)	01/01/2011	2011	-	45,76	15,00	3,05
M49500	GRUPPI MISURA MECCANICI ACQUA	49501276	INSTALLAZ. E SOSTITUZ CONTATORI ACQ (MO)	01/01/2011	2011	-	70,99	15,00	4,73
M49500	GRUPPI MISURA MECCANICI ACQUA	49501277	INSTALLAZ. E SOSTITUZ CONTATORI ACQ (NE)	01/01/2011	2011	-	800,80	15,00	53,39
M49500	GRUPPI MISURA MECCANICI ACQUA	49501278	INSTALLAZ. E SOSTITUZ CONTATORI ACQ (NO)	01/01/2011	2011	-	68,64	15,00	4,58
M49500	GRUPPI MISURA MECCANICI ACQUA	49501279	INSTALLAZ. E SOSTITUZ CONTATORI ACQ (PR)	01/01/2011	2011	-	572,00	15,00	38,13
M49500	GRUPPI MISURA MECCANICI ACQUA	49501280	INSTALLAZ. E SOSTITUZ CONTATORI ACQ (SB)	01/01/2011	2011	-	114,40	15,00	7,63
M49500	GRUPPI MISURA MECCANICI ACQUA	49501284	INSTALLAZ. E SOSTITUZ CONTATORI ACQ (TR)	01/01/2011	2011	-	22,88	15,00	1,53
M49500	GRUPPI MISURA MECCANICI ACQUA	49501437	INSTALLAZ. E SOSTITUZ CONTATORI ACQ (CA)	01/01/2012	2012	-	23,66	15,00	-
M49500	GRUPPI MISURA MECCANICI ACQUA	49501438	INSTALLAZ. E SOSTITUZ CONTATORI ACQ (CL)	01/01/2012	2012	-	47,32	15,00	-
M49500	GRUPPI MISURA MECCANICI ACQUA	49501440	INSTALLAZ. E SOSTITUZ CONTATORI ACQ (FE)	01/01/2012	2012	-	23,66	15,00	-
M49500	GRUPPI MISURA MECCANICI ACQUA	49501441	INSTALLAZ. E SOSTITUZ CONTATORI ACQ (FO)	01/01/2012	2012	-	922,74	15,00	-
M49500	GRUPPI MISURA MECCANICI ACQUA	49501443	INSTALLAZ. E SOSTITUZ CONTATORI ACQ (LE)	01/01/2012	2012	-	70,98	15,00	-
M49500	GRUPPI MISURA MECCANICI ACQUA	49501444	INSTALLAZ. E SOSTITUZ CONTATORI ACQ (MD)	01/01/2012	2012	-	109,96	15,00	-
M49500	GRUPPI MISURA MECCANICI ACQUA	49501522	INSTALLAZ. E SOSTITUZ CONTATORI ACQ (NE)	01/01/2012	2012	-	1.585,22	15,00	-
M49500	GRUPPI MISURA MECCANICI ACQUA	49501523	INSTALLAZ. E SOSTITUZ CONTATORI ACQ (NO)	01/01/2012	2012	-	47,32	15,00	-
M49500	GRUPPI MISURA MECCANICI ACQUA	49501524	INSTALLAZ. E SOSTITUZ CONTATORI ACQ (PR)	01/01/2012	2012	-	583,16	15,00	-

M49500	GRUPPI MISURA MECCANICI ACQUA	49501525	INSTALLAZ. E SOSTITUIZ CONTATORI ACQ (SB)	01/01/2012	2012	-	47,32	15,00	-	-
M49500	GRUPPI MISURA MECCANICI ACQUA	49501528	INSTALLAZ. E SOSTITUIZ CONTATORI ACQ (TI)	01/01/2012	2012	-	47,32	15,00	-	-
M49500	GRUPPI MISURA MECCANICI ACQUA	49502373	POSA GRUPPI DI MISURA ACQ FONTEVIVO	31/12/2015	2015	-	343,98	15,00	-	-
M49500	GRUPPI MISURA MECCANICI ACQUA	49502507	SOST. GRUPPI DI MISURA ACQ PARMA	31/12/2015	2015	-	259,93	15,00	-	-
M49500	GRUPPI MISURA MECCANICI ACQUA	49502509	SOST. GRUPPI DI MISURA ACQ NEVIANO	31/12/2015	2015	-	491,40	15,00	-	-
M49500	GRUPPI MISURA MECCANICI ACQUA	49502513	SOST. GRUPPI DI MISURA ACQ MEDESANO	31/12/2015	2015	-	63,37	15,00	-	-
M49500	GRUPPI MISURA MECCANICI ACQUA	49502517	SOST. GRUPPI DI MISURA ACQ FELINO	31/12/2015	2015	-	49,14	15,00	-	-
M49500	GRUPPI MISURA MECCANICI ACQUA	49502518	SOST. GRUPPI DI MISURA ACQ CORNIGLIO	31/12/2015	2015	-	24,57	15,00	-	-
M49500	GRUPPI MISURA MECCANICI ACQUA	49504323	POSA GRUPPI DI MISURA ACQ CALESTANO	31/03/2017	2017	-	49,48	15,00	-	-
M49500	GRUPPI MISURA MECCANICI ACQUA	49504324	POSA GRUPPI DI MISURA ACQ FELINO	31/03/2017	2017	-	24,74	15,00	-	-
M49500	GRUPPI MISURA MECCANICI ACQUA	49504361	POSA GRUPPI DI MISURA ACQ COLLECCHIO	31/05/2019	2019	-	24,79	15,00	-	-
M49500	GRUPPI MISURA MECCANICI ACQUA	49504362	POSA GRUPPI DI MISURA ACQ FONTEVIVO	31/05/2016	2016	-	591,84	15,00	-	-
M49500	GRUPPI MISURA MECCANICI ACQUA	49504362	POSA GRUPPI DI MISURA ACQ FONTEVIVO	31/05/2019	2019	-	371,85	15,00	-	-
M49500	GRUPPI MISURA MECCANICI ACQUA	49504411	SOST. GRUPPI DI MISURA ACQ FONTEVIVO	31/03/2017	2017	-	841,16	15,00	-	-
M49500	GRUPPI MISURA MECCANICI ACQUA	49504412	SOST. GRUPPI DI MISURA ACQ MEDESANO	31/05/2016	2016	-	24,66	15,00	-	-
M49500	GRUPPI MISURA MECCANICI ACQUA	49504412	SOST. GRUPPI DI MISURA ACQ MEDESANO	31/03/2017	2017	-	24,74	15,00	-	-
M49500	GRUPPI MISURA MECCANICI ACQUA	49504412	SOST. GRUPPI DI MISURA ACQ MEDESANO	31/03/2018	2018	-	49,38	15,00	-	-
M49500	GRUPPI MISURA MECCANICI ACQUA	49504413	SOST. GRUPPI DI MISURA ACQ MONTECHIARUGOL	31/05/2016	2016	-	49,32	15,00	-	-
M49500	GRUPPI MISURA MECCANICI ACQUA	49504414	SOST. GRUPPI DI MISURA ACQ PARMA	31/05/2016	2016	-	411,40	15,00	-	-
M49500	GRUPPI MISURA MECCANICI ACQUA	49504414	SOST. GRUPPI DI MISURA ACQ PARMA	31/03/2018	2018	-	450,87	15,00	-	-
M49500	GRUPPI MISURA MECCANICI ACQUA	49504414	SOST. GRUPPI DI MISURA ACQ PARMA	31/05/2019	2019	-	1.181,45	15,00	-	-
M49500	GRUPPI MISURA MECCANICI ACQUA	49504485	SOST. GRUPPI DI MISURA ACQ CORNIGLIO	31/05/2016	2016	-	24,66	15,00	-	-
M49500	GRUPPI MISURA MECCANICI ACQUA	49504486	SOST. GRUPPI DI MISURA ACQ LANGHIRANO	31/05/2016	2016	-	24,66	15,00	-	-
M49500	GRUPPI MISURA MECCANICI ACQUA	49504488	SOST. GRUPPI DI MISURA ACQ NEVIANO	31/05/2016	2016	-	986,40	15,00	-	-
M49500	GRUPPI MISURA MECCANICI ACQUA	49504489	SOST. GRUPPI DI MISURA ACQ S.BAGANZA	31/05/2016	2016	-	24,66	15,00	-	-
M49500	GRUPPI MISURA MECCANICI ACQUA	49504489	SOST. GRUPPI DI MISURA ACQ S.BAGANZA	31/03/2017	2017	-	49,48	15,00	-	-
M49500	GRUPPI MISURA MECCANICI ACQUA	49504515	SOST. GRUPPI DI MISURA ACQ FELINO	31/03/2018	2018	-	38,99	15,00	-	-
M49500	GRUPPI MISURA MECCANICI ACQUA	49504518	SOST. GRUPPI DI MISURA ACQ NOCETO	31/03/2017	2017	-	24,74	15,00	-	-
M49500	GRUPPI MISURA MECCANICI ACQUA	49504520	SOST. GRUPPI DI MISURA ACQ TRAVERSETOLO	31/05/2016	2016	-	24,66	15,00	-	-
M49500	GRUPPI MISURA MECCANICI ACQUA	49504520	SOST. GRUPPI DI MISURA ACQ TRAVERSETOLO	31/03/2018	2018	-	74,07	15,00	-	-
M49500	GRUPPI MISURA MECCANICI ACQUA	49504609	SOST. GRUPPI DI MISURA ACQ NEVIANO	31/03/2017	2017	-	940,12	15,00	-	-
M49500	GRUPPI MISURA MECCANICI ACQUA	49504609	SOST. GRUPPI DI MISURA ACQ NEVIANO	31/03/2018	2018	-	1.012,29	15,00	-	-
M49500	GRUPPI MISURA MECCANICI ACQUA	49504609	SOST. GRUPPI DI MISURA ACQ NEVIANO	31/05/2019	2019	-	173,53	15,00	-	-
M49500	GRUPPI MISURA MECCANICI ACQUA	49504612	SOST. GRUPPI DI MISURA ACQ LANGHIRANO	31/03/2018	2018	-	24,69	15,00	-	-
M49500	GRUPPI MISURA MECCANICI ACQUA	49504613	SOST. GRUPPI DI MISURA ACQ CORNIGLIO	31/03/2017	2017	-	24,74	15,00	-	-
M49500	GRUPPI MISURA MECCANICI ACQUA	49507659	PROGETTO 393 ACQUA DEL. AUTORITA'-PARMA	31/12/2017	2017	-	338,49	15,00	-	-
M49500	GRUPPI MISURA MECCANICI ACQUA	49507661	Inst.MISURATORI port.rele dist.FONTEVIVO	31/12/2018	2018	-	444,42	15,00	-	-

Classe	Descrizione classe cespite	Cespite	Definizione del cespite	Data cap.	ANNO	DISMISSIONI	DRIVER	RIBALTAMENTO SII	VU	FA
M31000	Fabbricati Industriali	31001031	SIST. ACCESSO PARCHEGGI E CORTILE CZ BIBBIANO	31/12/2001	2001	51.645,18	0,12	6.455,23	40,00	1.775,19
M31000	Fabbricati Industriali	31001033	CENTRO ZONA BIBB. - UFFICI MAGAZZINO - ABITAZIONE	01/01/1999	1999	636.756,95	0,12	79.589,52	40,00	25.866,59
M31000	Fabbricati Industriali	31001036	CENTRO ZONA BIBB. - TETTOIA	01/01/1999	1999	14.957,38	0,12	1.869,55	40,00	607,60
M31000	Fabbricati Industriali	31001037	RIFACIM COPERTURA PENSILINA AUTO CZ.BIBB.C.1601855	31/12/2004	2004	11.121,96	0,12	1.390,16	40,00	278,03
M31000	Fabbricati Industriali	31001038	CENTRO ZONA BIBB. PAVIMENTAZIONE	01/01/1994	1994	57.851,59	0,12	7.230,99	40,00	3.253,94
M31000	Fabbricati Industriali	31001039	CENTRO ZONA BIBB. - RECINZIONE	01/01/1994	1994	18.699,50	0,12	2.337,29	40,00	1.051,78
M31000	Fabbricati Industriali	31001040	CENTRO ZONA BIBB. - FOGNATURA	01/01/1994	1994	15.777,71	0,12	1.972,09	40,00	887,44
M31000	Fabbricati Industriali	31001057	RISTR. SPOGLIATOI E SERVIZI CZ BIBBIANO C.1602348	31/10/2006	2006	53.454,06	0,12	6.681,33	40,00	1.002,20
M31000	Fabbricati Industriali	31001203	RIPR. VIABILITA' V.FRANCHETTI CZ BIBB. C. 9600199	31/12/2009	2009	39.888,66	0,12	4.985,76	40,00	373,93
M31000	Fabbricati Industriali	31001204	RIFACIM. COPERTURE SEDI AZ. C.9600201	31/12/2009	2009	29.992,06	0,12	3.748,77	40,00	281,16
M31000	Fabbricati Industriali	31001222	RIMOZ COPERT AMIANTO V.FRANCHETTI CZ BIBB	31/12/2010	2010	42.900,91	0,12	5.362,27	40,00	268,11
M31000	Fabbricati Industriali	31002106	MTZ STR Piacenza Borgoforte ed.F6	31/12/2019	2019	875,21	0,12	109,39	40,00	-
						973.921,17		121.732,35		35.645,99

Classe	Descrizione classe cespite	Cespite	Definizione del cespite	Data cap.	ANNO	DISMISSIONI	DRIVER	RIBALTAMENTO AAI	VU	FA
M31000	Fabbricati Industriali	31001031	SIST. ACCESSO PARCHEGGI E CORTILE CZ BIBBIANO	31/12/2001	2001	51.645,18	0,0022	114,07	40,00	31,37
M31000	Fabbricati Industriali	31001033	CENTRO ZONA BIBB. - UFFICI MAGAZZINO - ABITAZIONE	01/01/1999	1999	636.756,95	0,0022	1.406,44	40,00	457,09
M31000	Fabbricati Industriali	31001036	CENTRO ZONA BIBB. - TETTOIA	01/01/1999	1999	14.957,38	0,0022	33,04	40,00	10,74
M31000	Fabbricati Industriali	31001037	RIFACIM COPERTURA PENSILINA AUTO CZ.BIBB.C.1601855	31/12/2004	2004	11.121,96	0,0022	24,57	40,00	4,91
M31000	Fabbricati Industriali	31001038	CENTRO ZONA BIBB. PAVIMENTAZIONE	01/01/1994	1994	57.851,59	0,0022	127,78	40,00	57,50
M31000	Fabbricati Industriali	31001039	CENTRO ZONA BIBB. - RECINZIONE	01/01/1994	1994	18.699,50	0,0022	41,30	40,00	18,59
M31000	Fabbricati Industriali	31001040	CENTRO ZONA BIBB. - FOGNATURA	01/01/1994	1994	15.777,71	0,0022	34,85	40,00	15,68
M31000	Fabbricati Industriali	31001057	RISTR. SPOGLIATOI E SERVIZI CZ BIBBIANO C.1602348	31/10/2006	2006	53.454,06	0,0022	118,07	40,00	17,71
M31000	Fabbricati Industriali	31001203	RIPR. VIABILITA' V.FRANCHETTI CZ BIBB. C. 9600199	31/12/2009	2009	39.888,66	0,0022	88,10	40,00	6,61
M31000	Fabbricati Industriali	31001204	RIFACIM. COPERTURE SEDI AZ. C.9600201	31/12/2009	2009	29.992,06	0,0022	66,25	40,00	4,97
M31000	Fabbricati Industriali	31001222	RIMOZ COPERT AMIANTO V.FRANCHETTI CZ BIBB	31/12/2010	2010	42.900,91	0,0022	94,76	40,00	4,74
M31000	Fabbricati Industriali	31002106	MTZ STR Piacenza Borgoforte ed.F6	31/12/2019	2019	875,21	0,0022	1,93	40,00	-
						973.921,17		2.151,15		629,91

							DIRETTI	INDIRETTI	di cui condivisi	di cui FOC	di cui SC	di cui multiATO	PIACENZA	VALIDAZIONE
ACQUEDOTTO	M1-M2-MC1	5	Condutture e opere idrauliche fisse	Non ERC	A01	Condotte di acquedotto	9.549.137,73	-	-	-	-	-	9.549.137,73	OK
	M1-M2-M3	5	Condutture e opere idrauliche fisse	Res	A02	Opere idrauliche fisse di acquedotto	1.799.136,79	-	-	-	-	-	1.799.136,79	OK
	M1-M2	6	Serbatoi	Non ERC	A03	Serbatoi	1.131.689,02	-	-	-	-	-	1.131.689,02	OK
	M1-M2-M3	8	Impianti di sollevamento e pompaggio	Non ERC	A04	Impianti di sollevamento e pompaggio di acquedotto	137.084,26	-	-	-	-	-	137.084,26	OK
	M3	7	Impianti di trattamento	Non ERC	A05	Impianti di potabilizzazione	-	-	-	-	-	-	-	OK
	M3	7	Impianti di trattamento	Non ERC	A06	Altri trattamenti di potabilizzazione (tra cui dispositivi di disinfezione, staccatura, filtrazione, addolcimento)	2.324.277,84	-	-	-	-	-	2.324.277,84	OK
	M1-MC1-MC2	9	Gruppi di misura meccanici	Non ERC	A07	Gruppi di misura - altre attrezzature di acquedotto	436.085,36	-	-	-	-	-	436.085,36	OK
	M1-M2-M3	16	Altre immobilizzazioni materiali e immateriali (al netto categoria successiva)	Non ERC	A08	Sistemi informativi di acquedotto	-	-	-	-	-	-	-	OK
	M1-M2-M3	13	Telecontrollo e teletrasmissione	Non ERC	A09	Telecontrollo e teletrasmissione di acquedotto	-	-	-	-	-	-	-	OK
FOGNATURA	M4	5	Condutture e opere idrauliche fisse	Non ERC	F01	Condotte fognarie	2.989.677,40	-	-	-	-	-	2.989.677,40	OK
	M4	5	Condutture e opere idrauliche fisse	Non ERC	F02	Sifoni e scaricatori di piena e altre opere idrauliche fisse di fognatura	-	-	-	-	-	-	-	OK
	M4	6	Serbatoi	Non ERC	F03	Vasche di laminazione e vasche di prima pioggia	-	-	-	-	-	-	-	OK
	M4	8	Impianti di sollevamento e pompaggio	Non ERC	F04	Impianti di sollevamento e pompaggio di fognatura	772.612,89	-	-	-	-	-	772.612,89	OK
	M4	9	Gruppi di misura meccanici	Non ERC	F05	Gruppi di misura - altre attrezzature di fognatura	-	-	-	-	-	-	-	OK
	M4	16	Altre immobilizzazioni materiali e immateriali (al netto categoria successiva)	Non ERC	F06	Sistemi informativi di fognatura	-	-	-	-	-	-	-	OK
	M4	13	Telecontrollo e teletrasmissione	Non ERC	F07	Telecontrollo e teletrasmissione di fognatura	-	-	-	-	-	-	-	OK
DEPURAZIONE	M5-M6	8	Impianti di sollevamento e pompaggio	Env	D01	Impianti di sollevamento e pompaggio di depurazione	562.642,97	-	-	-	-	-	562.642,97	OK
	M6	7	Impianti di trattamento	Env	D02	Tecniche naturali di depurazione (tra cui fitodepurazione e lagunaggio)	-	-	-	-	-	-	-	OK
	M6	7	Impianti di trattamento	Env	D03	Impianti di depurazione - trattamenti preliminari, integrativi e primari - fosse settiche e fosse Imhoff	1.762.191,96	-	-	-	-	-	1.762.191,96	OK
	M5-M6	7	Impianti di trattamento	Env	D04	Impianti di depurazione - trattamenti secondari	81.729,89	-	-	-	-	-	81.729,89	OK
	M5-M6	7	Impianti di trattamento	Env	D05	Impianti di depurazione - trattamenti terziari e terziari avanzati	640.218,81	-	-	-	-	-	640.218,81	OK
	M5	11	Altri impianti	Env	D06	Impianti di essiccamento fanghi e di valorizzazione dei fanghi (tra cui monoincenerimento, pirolisi, gassificazione)	-	-	-	-	-	-	-	OK
	M5-M6	9	Gruppi di misura meccanici	Env	D07	Gruppi di misura - altre attrezzature di depurazione	18.972,90	-	-	-	-	-	18.972,90	OK
	M5-M6	16	Altre immobilizzazioni materiali e immateriali (al netto categoria successiva)	Env	D08	Sistemi informativi di depurazione	-	-	-	-	-	-	-	OK
	M6	13	Telecontrollo e teletrasmissione	Env	D09	Telecontrollo e teletrasmissione di depurazione	-	-	-	-	-	-	-	OK
COMUN	M1-M2-M3-M4-N	11	Altri impianti	Non ERC	C01	Altri impianti	43.043,19	98.110,26	90.216,41	5.089,76	1.622,18	1.181,92	141.153,45	OK
	M3-M6	12	Laboratori	Non ERC	C02	Laboratori e attrezzature	-	-	-	-	-	-	-	OK
	MC1-MC2-M1-M	16	Altre immobilizzazioni materiali e immateriali (al netto categoria successiva)	Non ERC	C03	Sistemi informativi	-	-	-	-	-	-	-	OK
	M1-M2-M3-M4-N	13	Telecontrollo e teletrasmissione	Non ERC	C04	Telecontrollo e teletrasmissione	313.320,25	-	-	-	-	-	313.320,25	OK
	MC1-MC2-M1-N	14	Autoveicoli	Non ERC	C05	Autoveicoli - automezzi	135.713,86	12.684,81	-	-	12.684,81	-	148.398,67	OK
		1	Terreni	Non ERC	C06	Terreni	290.647,92	356.374,74	356.374,74	-	-	-	647.022,66	OK
	MC1-MC2	2	Fabbricati non industriali	Non ERC	C07	Fabbricati non industriali	-	-	-	-	-	-	-	OK
	M1-M2-M3-M4-N	3	Fabbricati industriali	Non ERC	C08	Fabbricati industriali	799.126,31	55.098,14	54.796,75	-	301,39	-	854.224,45	OK
		4	Costruzioni leggere	Non ERC	C09	Costruzioni leggere	-	-	-	-	-	-	-	OK
	M1-M2-M3-M4-N	15	Studi, ricerche, brevetti, diritti di utilizzazione	Non ERC	C10	Studi, ricerche, brevetti, diritti di utilizzazione	-	615.985,18	598.051,39	4.642,44	13.291,34	-	615.985,18	OK
	M3-M6-MC1-MC	16	Altre immobilizzazioni materiali e immateriali (al netto categoria successiva)	Non ERC	C11	Altre immobilizzazioni materiali e immateriali	-	1.347,98	-	-	1.347,98	-	1.347,98	OK
							23.787.309,35	1.139.601,11	1.099.439,29	9.732,20	29.247,70	1.181,92	24.926.910,46	

M1-M2-MC1	5	Condutture e opere idrauliche fisse	Non ERC	A01	Condotte di acquedotto	9.549.137,73	-				
-----------	---	-------------------------------------	---------	-----	------------------------	--------------	---	--	--	--	--

Classe	Descrizione classe cespite	Cespite	Definizione del cespite	INV. ESERCIZIO	TRASFERIMENTI	IP TOTALE
M49000	Reti Acqua	49005815	DISTRETTUALIZZ. COMUNE DI PODENZANO	201.329,04	-	201.329,04
M49000	Reti Acqua	49005816	DISTRETTUALIZZ. COMUNE DI PIACENZA	170.173,32	-	170.173,32
M49000	Reti Acqua	49005818	DISTRETTUALIZZ. COMUNE DI LUGAGNANO	452,72	-	452,72
M49000	Reti Acqua	49005823	DISTRETTUALIZZ. COMUNE DI RIVERGARO	82.924,39	-	82.924,39
M49000	Reti Acqua	49005824	DISTRETTUALIZZ. COMUNE DI PONTE OLIO	45.524,67	-	45.524,67
M49000	Reti Acqua	49005828	DISTRETTUALIZZ. COMUNE DI OTTONE	355,87	-	355,87
M49000	Reti Acqua	49005830	DISTRETTUALIZZ. COMUNE DI GRAGNANO T.	85.963,86	-	85.963,86
M49000	Reti Acqua	49005831	DISTRETTUALIZZ. COMUNE DI FIORENZUOLA	20.487,58	-	20.487,58
M49000	Reti Acqua	49005833	DISTRETTUALIZZ. COMUNE DI VIGOLZONE	29.960,09	-	29.960,09
M49000	Reti Acqua	49005835	DISTRETTUALIZZ. COMUNE DI ROTTOFRENO	15.890,99	-	15.890,99
M49000	Reti Acqua	49005836	DISTRETTUALIZZ. COMUNE DI PIOZZANO	4.971,79	-	4.971,79
M49000	Reti Acqua	49005842	DISTRETTUALIZZ. COMUNE DI ZIANO PIAC.	3.797,59	-	3.797,59
M49000	Reti Acqua	49005844	DISTRETTUALIZZ. COMUNE DI BORGONOVO V.	5.259,56	-	5.259,56
M49000	Reti Acqua	49005846	DISTRETTUALIZZ. COMUNE DI CASTELL'ARQUAT	4.689,01	-	4.689,01
M49000	Reti Acqua	49005847	DISTRETTUALIZZ. COMUNE DI BESENZONE	176,77	-	176,77
M49000	Reti Acqua	49005848	DISTRETTUALIZZ. COMUNE DI AGAZZANO	1.056,74	-	1.056,74
M49000	Reti Acqua	49005895	DISTRETTUALIZZ. COMUNE DI CALENDASCO	72.378,48	-	72.378,48
M49000	Reti Acqua	49005896	DISTRETTUALIZZ. COMUNE DI BOBBIO	6.881,91	-	6.881,91
M49000	Reti Acqua	49005947	MTZ.STR.CONSERV. RETI ACQ AGAZZANO	46.893,62	-	46.893,62
M49000	Reti Acqua	49005948	MTZ.STR.CONSERV. RETI ACQ BETTOLA	110.748,25	-	110.748,25
M49000	Reti Acqua	49005949	MTZ.STR.CONSERV. RETI ACQ CADEO	6.075,27	-	6.075,27
M49000	Reti Acqua	49005950	MTZ.STR.CONSERV. RETI ACQ CAORSO	15.638,79	-	15.638,79
M49000	Reti Acqua	49005951	MTZ.STR.CONSERV. RETI ACQ C.S. GIOVANNI	135.088,94	-	135.088,94
M49000	Reti Acqua	49005952	MTZ.STR.CONSERV. RETI ACQ COLI	15.473,08	-	15.473,08
M49000	Reti Acqua	49005953	MTZ.STR.CONSERV. RETI ACQ FARINI	81.770,63	-	81.770,63
M49000	Reti Acqua	49005954	MTZ.STR.CONSERV. RETI ACQ GAZZOLA	109.477,33	-	109.477,33
M49000	Reti Acqua	49005955	MTZ.STR.CONSERV. RETI ACQ GROPPARELLO	38.708,04	-	38.708,04
M49000	Reti Acqua	49005956	MTZ.STR.CONSERV. RETI ACQ MORFASSO	30.030,94	-	30.030,94
M49000	Reti Acqua	49005958	MTZ.STR.CONSERV. RETI ACQ PIOZZANO	19.242,31	-	19.242,31
M49000	Reti Acqua	49005959	MTZ.STR.CONSERV. RETI ACQ PONTENURE	6.218,19	-	6.218,19
M49000	Reti Acqua	49005960	MTZ.STR.CONSERV. RETI ACQ S. GIORGIO P.	34.573,09	-	34.573,09
M49000	Reti Acqua	49005961	MTZ.STR.CONSERV. RETI ACQ TRAVO	94.738,01	-	94.738,01
M49000	Reti Acqua	49005962	MTZ.STR.CONSERV. RETI ACQ VILLANOVA	7.066,68	-	7.066,68
M49000	Reti Acqua	49005964	MTZ.STR.CONSERV. ADDUTTR. ACQ BETTOLA	2.686,71	-	2.686,71
M49000	Reti Acqua	49005974	MTZ.STR.CONSERV. ADDUTTR. ACQ PIOZZANO	4.493,81	-	4.493,81
M49000	Reti Acqua	49005979	DISTRETTUALIZZ. COMUNE DI ZERBA	355,15	-	355,15
M49000	Reti Acqua	49006064	MTZ.STR.CONSERV. RETI ACQ ALSENO	53.226,48	-	53.226,48
M49000	Reti Acqua	49006065	MTZ.STR.CONSERV. RETI ACQ BOBBIO	89.284,71	-	89.284,71
M49000	Reti Acqua	49006066	MTZ.STR.CONSERV. RETI ACQ CALENDASCO	13.485,30	-	13.485,30
M49000	Reti Acqua	49006067	MTZ.STR.CONSERV. RETI ACQ CARPANETO P.	46.337,40	-	46.337,40
M49000	Reti Acqua	49006068	MTZ.STR.CONSERV. RETI ACQ CASTELVETRO P.	85.049,32	-	85.049,32
M49000	Reti Acqua	49006069	MTZ.STR.CONSERV. RETI ACQ CORTE BRUGN.	17.294,63	-	17.294,63
M49000	Reti Acqua	49006070	MTZ.STR.CONSERV. RETI ACQ FERRIERE	35.440,40	-	35.440,40
M49000	Reti Acqua	49006071	MTZ.STR.CONSERV. RETI ACQ GOSSOLENGO	17.607,31	-	17.607,31
M49000	Reti Acqua	49006092	MTZ.STR.CONSERV. RETI ACQ BESENZONE	8.378,29	-	8.378,29
M49000	Reti Acqua	49006093	MTZ.STR.CONSERV. RETI ACQ BORGONOVO V.T.	56.914,80	-	56.914,80
M49000	Reti Acqua	49006094	MTZ.STR.CONSERV. RETI ACQ LUGAGNANO	80.099,59	-	80.099,59
M49000	Reti Acqua	49006096	MTZ.STR.CONSERV. RETI ACQ PIACENZA	127.620,55	-	127.620,55
M49000	Reti Acqua	49006097	MTZ.STR.CONSERV. RETI ACQ PODENZANO	33.725,44	-	33.725,44
M49000	Reti Acqua	49006098	MTZ.STR.CONSERV. RETI ACQ RIVERGARO	79.126,05	-	79.126,05
M49000	Reti Acqua	49006099	MTZ.STR.CONSERV. RETI ACQ S.PIETRO IN C.	25.369,20	-	25.369,20
M49000	Reti Acqua	49006100	MTZ.STR.CONSERV. RETI ACQ VERNASCA	167.678,81	-	167.678,81
M49000	Reti Acqua	49006101	MTZ.STR.CONSERV. RETI ACQ ZERBA	1.515,39	-	1.515,39
M49000	Reti Acqua	49006103	MTZ.STR.CONSERV. ADDUTTR. ACQ BOBBIO	3.503,94	-	3.503,94
M49000	Reti Acqua	49006105	MTZ.STR.CONSERV. ADDUTTR. ACQ CARPANETO P.	4.152,11	-	4.152,11
M49000	Reti Acqua	49006107	MTZ.STR.CONSERV. ADDUTTR. ACQ CORTE BRUGN.	27.068,56	-	27.068,56
M49000	Reti Acqua	49006110	MTZ.STR.CONSERV. ADDUTTR. ACQ LUGAGNANO	1.548,86	-	1.548,86
M49000	Reti Acqua	49006116	MTZ.STR.CONSERV. ADDUTTR. ACQ VERNASCA	2.254,69	-	2.254,69
M49000	Reti Acqua	49006119	MTZ.STR.CONSERV. RETI ACQ CASTEL'ARQUATO	96.059,16	-	96.059,16
M49000	Reti Acqua	49006120	MTZ.STR.CONSERV. RETI ACQ CERIGNALE	2.704,01	-	2.704,01
M49000	Reti Acqua	49006122	MTZ.STR.CONSERV. RETI ACQ FIORENZUOLA	179.169,31	-	179.169,31
M49000	Reti Acqua	49006123	MTZ.STR.CONSERV. RETI ACQ GRAGNANO T.	58.452,51	-	58.452,51
M49000	Reti Acqua	49006124	MTZ.STR.CONSERV. RETI ACQ MONTICELLI D'O	37.033,87	-	37.033,87
M49000	Reti Acqua	49006125	MTZ.STR.CONSERV. RETI ACQ OTTONE	997,46	-	997,46
M49000	Reti Acqua	49006126	MTZ.STR.CONSERV. RETI ACQ PIANELLO V.T.	62.146,72	-	62.146,72
M49000	Reti Acqua	49006127	MTZ.STR.CONSERV. RETI ACQ PONTE OLIO	34.887,56	-	34.887,56
M49000	Reti Acqua	49006128	MTZ.STR.CONSERV. RETI ACQ ROTTOFRENO	54.312,35	-	54.312,35
M49000	Reti Acqua	49006129	MTZ.STR.CONSERV. RETI ACQ SARMATO	21.185,33	-	21.185,33
M49000	Reti Acqua	49006130	MTZ.STR.CONSERV. RETI ACQ VIGOLZONE	40.863,81	-	40.863,81
M49000	Reti Acqua	49006131	MTZ.STR.CONSERV. RETI ACQ ZIANO P.	27.522,31	-	27.522,31
M49000	Reti Acqua	49006135	MTZ.STR.CONSERV. ADDUTTR. ACQ CASTEL'ARQUATO	189,32	-	189,32
M49000	Reti Acqua	49006142	MTZ.STR.CONSERV. ADDUTTR. ACQ PIANELLO V.T.	3.419,03	-	3.419,03
M49000	Reti Acqua	49006147	MTZ.STR.CONSERV. ADDUTTR. ACQ ZIANO P.	3.436,22	-	3.436,22
M49000	Reti Acqua	49006149	DISTRETTUALIZZ. COMUNE DI CASTEL S. GIOVA	15.426,59	-	15.426,59
M49000	Reti Acqua	49006150	DISTRETTUALIZZ. COMUNE DI CAORSO	7.259,32	-	7.259,32
M49000	Reti Acqua	49006153	DISTRETTUALIZZ. COMUNE DI ALSENO	3.021,42	-	3.021,42
M49000	Reti Acqua	49006154	DISTRETTUALIZZ. COMUNE DI CASTELVETRO	2.282,87	-	2.282,87
M49000	Reti Acqua	49006176	SUPPORTO PROGETTAZ. RETI ACQ AGAZZANO	2.316,21	-	2.316,21
M49000	Reti Acqua	49006177	SUPPORTO PROGETTAZ. RETI ACQ BETTOLA	2.490,98	-	2.490,98
M49000	Reti Acqua	49006178	SUPPORTO PROGETTAZ. RETI ACQ CADEO	3.998,11	-	3.998,11

M49000	Reti Acqua	49006179	SUPPORTO PROGETTAZ.RETI ACQ CAORSO	4.230,93	-	4.230,93
M49000	Reti Acqua	49006180	SUPPORTO PROGETTAZ.RETI ACQ C.S.GIOVANNI	7.778,29	-	7.778,29
M49000	Reti Acqua	49006181	SUPPORTO PROGETTAZ.RETI ACQ COLI	1.259,50	-	1.259,50
M49000	Reti Acqua	49006182	SUPPORTO PROGETTAZ.RETI ACQ FARINI	1.633,27	-	1.633,27
M49000	Reti Acqua	49006183	SUPPORTO PROGETTAZ.RETI ACQ GAZZOLA	1.585,80	-	1.585,80
M49000	Reti Acqua	49006184	SUPPORTO PROGETTAZ.RETI ACQ GROPPARELLO	389,33	-	389,33
M49000	Reti Acqua	49006185	SUPPORTO PROGETTAZ.RETI ACQ MORFASSO	918,84	-	918,84
M49000	Reti Acqua	49006187	SUPPORTO PROGETTAZ.RETI ACQ PIOZZANO	1.937,00	-	1.937,00
M49000	Reti Acqua	49006188	SUPPORTO PROGETTAZ.RETI ACQ PONTENURE	3.947,90	-	3.947,90
M49000	Reti Acqua	49006189	SUPPORTO PROGETTAZ.RETI ACQ SAN GIORGIO	2.068,16	-	2.068,16
M49000	Reti Acqua	49006190	SUPPORTO PROGETTAZ.RETI ACQ TRAVO	2.044,03	-	2.044,03
M49000	Reti Acqua	49006191	SUPPORTO PROGETTAZ.RETI ACQ VILLANOVA	866,27	-	866,27
M49000	Reti Acqua	49006209	SUPPORTO PROGETTAZ.RETI ACQ BESENZONE	2.577,80	-	2.577,80
M49000	Reti Acqua	49006210	SUPPORTO PROGETTAZ.RETI ACQ BORGONOVO	4.454,85	-	4.454,85
M49000	Reti Acqua	49006212	SUPPORTO PROGETTAZ.RETI ACQ CASTELL'ARQUATO	3.038,37	-	3.038,37
M49000	Reti Acqua	49006213	SUPPORTO PROGETTAZ.RETI ACQ CERIGNALE	1.796,00	-	1.796,00
M49000	Reti Acqua	49006236	SUPPORTO PROGETTAZ.RETI ACQ ALSENO	2.522,94	-	2.522,94
M49000	Reti Acqua	49006237	SUPPORTO PROGETTAZ.RETI ACQ BOBBIO	2.883,04	-	2.883,04
M49000	Reti Acqua	49006238	SUPPORTO PROGETTAZ.RETI ACQ CALENDASCO	3.163,40	-	3.163,40
M49000	Reti Acqua	49006239	SUPPORTO PROGETTAZ.RETI ACQ CARPANETO	3.160,64	-	3.160,64
M49000	Reti Acqua	49006240	SUPPORTO PROGETTAZ.RETI ACQ CASTELVETRO	2.011,68	-	2.011,68
M49000	Reti Acqua	49006241	SUPPORTO PROGETTAZ.RETI ACQ CORTEBRUGNATELL	866,27	-	866,27
M49000	Reti Acqua	49006242	SUPPORTO PROGETTAZ.RETI ACQ FERRIERE	727,28	-	727,28
M49000	Reti Acqua	49006243	SUPPORTO PROGETTAZ.RETI ACQ GOSSOLENGO	1.382,15	-	1.382,15
M49000	Reti Acqua	49006244	SUPPORTO PROGETTAZ.RETI ACQ LUGAGNANO	360,13	-	360,13
M49000	Reti Acqua	49006246	SUPPORTO PROGETTAZ.RETI ACQ PIACENZA	16.036,03	-	16.036,03
M49000	Reti Acqua	49006247	SUPPORTO PROGETTAZ.RETI ACQ PODENZANO	3.889,51	-	3.889,51
M49000	Reti Acqua	49006248	SUPPORTO PROGETTAZ.RETI ACQ RIVERGARO	3.516,53	-	3.516,53
M49000	Reti Acqua	49006249	SUPPORTO PROGETTAZ.RETI ACQ FIORENZUOLA	5.048,52	-	5.048,52
M49000	Reti Acqua	49006250	SUPPORTO PROGETTAZ.RETI ACQ SPIETROINCERRO	1.587,74	-	1.587,74
M49000	Reti Acqua	49006251	SUPPORTO PROGETTAZ.RETI ACQ VERNASCA	1.469,75	-	1.469,75
M49000	Reti Acqua	49006252	SUPPORTO PROGETTAZ.RETI ACQ ZERBA	788,43	-	788,43
M49000	Reti Acqua	49006253	SUPPORTO PROGETTAZ.RETI ACQ GRAGNANO	1.844,69	-	1.844,69
M49000	Reti Acqua	49006254	SUPPORTO PROGETTAZ.RETI ACQ MONTICELLI	272,52	-	272,52
M49000	Reti Acqua	49006255	SUPPORTO PROGETTAZ.RETI ACQ OTTONE	1.164,15	-	1.164,15
M49000	Reti Acqua	49006256	SUPPORTO PROGETTAZ.RETI ACQ PIANELLO	1.603,27	-	1.603,27
M49000	Reti Acqua	49006257	SUPPORTO PROGETTAZ.RETI ACQ P.DELL'OLIO	2.744,07	-	2.744,07
M49000	Reti Acqua	49006258	SUPPORTO PROGETTAZ.RETI ACQ ROTTOFRENO	2.005,14	-	2.005,14
M49000	Reti Acqua	49006259	SUPPORTO PROGETTAZ.RETI ACQ SARMATO	1.187,48	-	1.187,48
M49000	Reti Acqua	49006260	SUPPORTO PROGETTAZ.RETI ACQ VIGOLZONE	1.173,08	-	1.173,08
M49000	Reti Acqua	49006261	SUPPORTO PROGETTAZ.RETI ACQ ZIANO	759,21	-	759,21
M49000	Reti Acqua	49007950	SUPP. PROGETTAZ.RETI ACQ ALTA VAL TIDONE	321,21	-	321,21
M49000	Reti Acqua	49007957	DISTRETTUALIZZ. COMUNE ALTA VAL TIDONE	1.565,84	-	1.565,84
M49000	Reti Acqua	49007958	MTZ.STR.CONTS. RETI ACQ ALTA VAL TIDONE	94.936,60	-	94.936,60
M49000	Reti Acqua	49007959	MTZ.STR.CONTS.ADDUTT. ACQ ALTA VAL TIDONE	12.523,87	-	12.523,87
M49000	Reti Acqua	49008217	ACQ.VAL TIDONE 3*STRALCIO LOTT.D BIS-K23	374,24	-	374,24
M49000	Reti Acqua	49008218	ACQ.VAL TIDONE 3*ST.LOTT.E S.ANTONIO-K23	345,46	-	345,46
M49000	Reti Acqua	49008315	Interc.rete add. DOBBIO/RONCAGLIE-K23	6.240,45	-	6.240,45
M49000	Reti Acqua	49008334	PRIMO MALVICINI-VIA COMMERCIO 58-GOSSOLE	6.217,91	-	6.217,91
M49000	Reti Acqua	49008397	Rifac.rete dist. via Rogero PIACENZA-R	81.885,42	-	81.885,42
M49000	Reti Acqua	49008404	Rif.rete dist.Vicobarone Albaret ZIANO-R	522,89	-	522,89
M49000	Reti Acqua	49008407	GAZZOLA-Razionalizzaz.acquedotto sud	2.619,18	-	2.619,18
M49000	Reti Acqua	49008408	Radd. coll. add. pozzi S.PROTASO-K21	42.292,12	-	42.292,12
M49000	Reti Acqua	49008409	Sist.rete acq.SAN MICHELE MORFASSO-K23	461,44	-	461,44
M49000	Reti Acqua	49008411	Rif.rete acq.add BICCHIGNANO VIGOLZ-K21	61.513,25	-	61.513,25
M49000	Reti Acqua	49008412	Rif.rete dist.CHIARAVALLE ALSENO-K23R	40.619,13	-	40.619,13
M49000	Reti Acqua	49008412	Rif.rete dist.CHIARAVALLE ALSENO-K21	14.480,32	-	14.480,32
M49000	Reti Acqua	49008449	Rif.rete dist.Loc.Guselli MORFASSO-R	254,48	226,21	480,69
M49000	Reti Acqua	49008450	Spost.rete add. loc. Cantoniera FERRIERE-R	36.214,60	51.559,30	87.773,90
M49000	Reti Acqua	49008451	Spost.rete add. loc. Croce Lobbia FARINI-R	19.088,61	17.557,30	36.645,91
M49000	Reti Acqua	49008452	Spost.rete add. loc. Case Camia BETTOLA-R	9.759,09	38.858,18	48.617,27
M49000	Reti Acqua	49008458	Sost.rete dist.Campremoldo GRAGNANO-K21	226.102,55	165.542,40	391.644,95
M49000	Reti Acqua	49008485	Rif.rete dist.via Allende CAORSO-R	161.628,56	3.117,61	164.746,17
M49000	Reti Acqua	49008486	Colleg.rete add. Saliceto_Ch.Landi-K21	328.487,30	72.432,44	400.919,74
M49000	Reti Acqua	49008510	Pot.rete add. loc. BRENO BORGON.V.T-K21	527.684,16	61.503,65	589.187,81
M49000	Reti Acqua	49008533	Rif.rete dist.pza Casalino FIORENZUOLA-R	30.670,49	-	30.670,49
M49000	Reti Acqua	49008552	Rif.rete dist. San Nicolo ROTTOFRENO-R	9.487,03	-	9.487,03
M49000	Reti Acqua	49008553	Rif.rete dist. loc. Gasperini-ALSENO-R	71.894,63	-	71.894,63
M49000	Reti Acqua	49008554	Sost.rete add. loc. Bora VERNASCA-R	38.409,68	-	38.409,68
M49000	Reti Acqua	49008555	Rif.rete dist.Loc.Bonina CALEND.2*H-K23R	62.091,03	-	62.091,03
M49000	Reti Acqua	49008576	Real.rete dist.v.Toscanini MURADOLLO-K21	-	654,76	654,76
M49000	Reti Acqua	49008577	PIACENZA-Miglioramento qualità acqua	9.723,68	-	9.723,68
M49000	Reti Acqua	49008618	Rif.rete dist.Loc.Levratti BOBBIO-R	149.509,01	-	149.509,01
M49000	Reti Acqua	49008619	Rif.rete dist. loc.Niviano LUGAGNANO-R	25.444,42	-	25.444,42
M49000	Reti Acqua	49008620	Rif.rete dist.Loc.Malpaga CALENDASCO-R	54.170,65	-	54.170,65
M49000	Reti Acqua	49008621	Rif.rete dist. loc.Mulino Statto TRAVO-R	21.137,77	-	21.137,77
M49000	Reti Acqua	49008622	Rif.rete dist. strada Squera BOBBIO-R	22.861,57	-	22.861,57
M49000	Reti Acqua	49008623	Rif.rete dist.v. Da Varezano Castel SG-R	17.876,87	-	17.876,87
M49000	Reti Acqua	49008624	ATT.DORSALE ACQ VALNURE_FARINI-K21	254.142,35	122.162,07	376.304,42
M49000	Reti Acqua	49008625	2*St.adduzione BARBASCA FIORENZUOLA-K21	371.589,66	23.067,09	394.656,75
M49000	Reti Acqua	49008626	Nuova rete add.MOCOMERO VERNASCA-K21	328.017,32	77.259,01	405.276,33
M49000	Reti Acqua	49008627	Rif.rete add. 2*st. BOBBIO-K21	153.637,84	10.024,63	163.662,47
M49000	Reti Acqua	49008628	Rif.rete dist.v.Polezzera CASTEL SG-K23R	179.851,26	-	179.851,26

M53004	Derivazioni idrico	53008857	DERIVAZ. UTENZA ACQ C/CLIENTE ALSENO	10.414,68	-	10.414,68
M53004	Derivazioni idrico	53008858	DERIVAZ. UTENZA ACQ C/CLIENTE BOBBIO	23.433,67	-	23.433,67
M53004	Derivazioni idrico	53008859	DERIVAZ. UTENZA ACQ C/CLIENTE CALENDASCO	10.951,94	-	10.951,94
M53004	Derivazioni idrico	53008860	DERIVAZ. UTENZA ACQ C/C CARPANETO PIAC.	22.448,88	-	22.448,88
M53004	Derivazioni idrico	53008861	DERIV. UTENZA ACQ C/C CASTELVETRO PIAC.	5.168,36	-	5.168,36
M53004	Derivazioni idrico	53008862	DERIVAZ. UTENZA ACQ C/C CORTE BRUGNATELLA	4.261,32	-	4.261,32
M53004	Derivazioni idrico	53008863	DERIVAZ. UTENZA ACQ C/CLIENTE FERRIERE	385,46	-	385,46
M53004	Derivazioni idrico	53008864	DERIVAZ. UTENZA ACQ C/CLIENTE GOSSOLENGO	34.907,52	-	34.907,52
M53004	Derivazioni idrico	53008865	DERIV. UTENZA ACQ C/C LUGAGNANO V.D'ARDA	977,27	-	977,27
M53004	Derivazioni idrico	53008867	DERIVAZ. UTENZA ACQ C/CLIENTE PIACENZA	275.305,19	-	275.305,19
M53004	Derivazioni idrico	53008868	DERIVAZ. UTENZA ACQ C/CLIENTE PODENZANO	40.045,08	-	40.045,08
M53004	Derivazioni idrico	53008869	DERIVAZ. UTENZA ACQ C/CLIENTE RIVERGARO	33.099,98	-	33.099,98
M53004	Derivazioni idrico	53008870	DERIV. UTENZA ACQ C/C SAN PIETRO IN CERRO	535,36	-	535,36
M53004	Derivazioni idrico	53008871	DERIVAZ. UTENZA ACQ C/CLIENTE VERNASCA	5.941,96	-	5.941,96
M53004	Derivazioni idrico	53008872	DERIVAZ. UTENZA ACQ C/CLIENTE ZERBA	3.524,74	-	3.524,74
M53004	Derivazioni idrico	53008886	DERIVAZ. UTENZA ACQ C/CLIENTE BESENZONE	2.465,46	-	2.465,46
M53004	Derivazioni idrico	53008887	DERIV. UTENZA ACQ C/C BORGONOVO V.TIDONE	8.371,57	-	8.371,57
M53004	Derivazioni idrico	53008889	DERIVAZ. UTENZA ACQ C/C CASTELL'ARQUATO	2.779,52	-	2.779,52
M53004	Derivazioni idrico	53008890	DERIVAZ. UTENZA ACQ C/CLIENTE CERIGNALE	192,73	-	192,73
M53004	Derivazioni idrico	53008891	DERIVAZ. UTENZA ACQ C/C CORTEMAGGIORE	3.503,30	-	3.503,30
M53004	Derivazioni idrico	53008892	DERIVAZ. UTENZA ACQ C/CLIENTE FIORENZUOLA	63.842,43	-	63.842,43
M53004	Derivazioni idrico	53008893	DERIV. UTENZA ACQ C/C GRAGNANO TREBBIENSE	22.237,22	-	22.237,22
M53004	Derivazioni idrico	53008894	DERIV. UTENZA ACQ C/C MONTICELLI D'ONGINA	8.252,77	-	8.252,77
M53004	Derivazioni idrico	53008895	DERIVAZ. UTENZA ACQ C/CLIENTE OTTONE	455,54	-	455,54
M53004	Derivazioni idrico	53008896	DERIV. UTENZA ACQ C/C PIANELLO VAL TIDONE	1.373,53	-	1.373,53
M53004	Derivazioni idrico	53008897	DERIVAZ. UTENZA ACQ C/C PONTE DELL'OLIO	11.971,57	-	11.971,57
M53004	Derivazioni idrico	53008898	DERIVAZ. UTENZA ACQ C/CLIENTE ROTTOFRENO	40.217,78	-	40.217,78
M53004	Derivazioni idrico	53008899	DERIVAZ. UTENZA ACQ C/CLIENTE SARMATO	5.770,72	-	5.770,72
M53004	Derivazioni idrico	53008900	DERIVAZ. UTENZA ACQ C/CLIENTE VIGOLZONE	7.222,92	-	7.222,92
M53004	Derivazioni idrico	53008901	DERIVAZ. UTENZA ACQ C/CLIENTE ZIANO PIAC.	24.548,10	-	24.548,10
M53004	Derivazioni idrico	53008923	DERIVAZ. UTENZA ACQ C/CLIENTE AGAZZANO	19.211,26	-	19.211,26
M53004	Derivazioni idrico	53008924	DERIVAZ. UTENZA ACQ C/CLIENTE BETTOLA	13.706,45	-	13.706,45
M53004	Derivazioni idrico	53008925	DERIVAZ. UTENZA ACQ C/CLIENTE CADEO	1.387,08	-	1.387,08
M53004	Derivazioni idrico	53008926	DERIVAZ. UTENZA ACQ C/CLIENTE CAORSO	7.462,23	-	7.462,23
M53004	Derivazioni idrico	53008927	DERIVAZ. UTENZA ACQ C/C CASTEL S.GIOVANNI	48.538,80	-	48.538,80
M53004	Derivazioni idrico	53008928	DERIVAZ. UTENZA ACQ C/CLIENTE COLI	1.132,17	-	1.132,17
M53004	Derivazioni idrico	53008929	DERIVAZ. UTENZA ACQ C/CLIENTE FARINI	840,79	-	840,79
M53004	Derivazioni idrico	53008930	DERIVAZ. UTENZA ACQ C/CLIENTE GAZZOLA	4.761,98	-	4.761,98
M53004	Derivazioni idrico	53008931	DERIVAZ. UTENZA ACQ C/CLIENTE GROPPARELLO	4.200,17	-	4.200,17
M53004	Derivazioni idrico	53008932	DERIVAZ. UTENZA ACQ C/CLIENTE MORFASSO	5.320,45	-	5.320,45
M53004	Derivazioni idrico	53008934	DERIVAZ. UTENZA ACQ C/CLIENTE PIOZZANO	386,62	-	386,62
M53004	Derivazioni idrico	53008935	DERIVAZ. UTENZA ACQ C/CLIENTE PONTENURE	9.477,12	-	9.477,12
M53004	Derivazioni idrico	53008936	DERIV. UTENZA ACQ C/C SAN GIORGIO PIAC.	11.683,67	-	11.683,67
M53004	Derivazioni idrico	53008937	DERIVAZ. UTENZA ACQ C/CLIENTE TRAVO	17.991,03	-	17.991,03
M53004	Derivazioni idrico	53008938	DERIV. UTENZA ACQ C/C VILLANOVA SULL'ARDA	2.563,64	-	2.563,64
M53004	Derivazioni idrico	53008963	MTZ. STR. CONS. DERIV. UTENZA ACQ FIORENZUOL	43.696,84	-	43.696,84
M53004	Derivazioni idrico	53008964	MTZ. STR. CONS. DERIV. UTENZA ACQ MORFASSO	13.853,68	-	13.853,68
M53004	Derivazioni idrico	53008965	MTZ. STR. CONS. DERIV. UTENZA ACQ CARPANETO	37.143,38	-	37.143,38
M53004	Derivazioni idrico	53008966	MTZ. STR. CONS. DERIV. UTENZA ACQ. S. PIETRO	4.405,19	-	4.405,19
M53004	Derivazioni idrico	53008967	MTZ. STR. CONS. DERIV. UTENZA ACQ GROPPARELL	16.979,12	-	16.979,12
M53004	Derivazioni idrico	53008968	MTZ. STR. CONS. DERIV. UTENZA ACQ FARINI	17.153,28	-	17.153,28
M53004	Derivazioni idrico	53008969	MTZ. STR. CONS. DERIV. UTENZA ACQ. AGAZZANO	12.796,57	-	12.796,57
M53004	Derivazioni idrico	53008970	MTZ. STR. CONS. DERIV. UTENZA ACQ. CADEO	14.707,38	-	14.707,38
M53004	Derivazioni idrico	53008971	MTZ. STR. CONS. DERIV. UTEN. ACQ. C.S. GIOVANNI	39.991,27	-	39.991,27
M53004	Derivazioni idrico	53008972	MTZ. STR. CONS. DER. UTEN. ACQ. CORTEBRUGNATEL	2.306,20	-	2.306,20
M53004	Derivazioni idrico	53008973	MTZ. STR. CONS. DERIV. UTENZA ACQ. GOSSOLENGO	20.301,39	-	20.301,39
M53004	Derivazioni idrico	53008975	MTZ. STR. CONS. DERIV. UTENZA ACQ. PONTENURE	21.930,90	-	21.930,90
M53004	Derivazioni idrico	53008976	MTZ. STR. CONS. DERIV. UTENZA ACQ. S. GIORGIO	10.082,18	-	10.082,18
M53004	Derivazioni idrico	53008977	MTZ. STR. CONS. DERIV. UTENZA ACQ. ZERBA	2.840,35	-	2.840,35
M53004	Derivazioni idrico	53008978	MTZ. STR. CONS. DERIV. UTENZA ACQ. PODENZANO	16.717,51	-	16.717,51
M53004	Derivazioni idrico	53009003	MTZ. STR. CONS. DERIV. UTENZA ACQ. C. ARQUATO	18.572,57	-	18.572,57
M53004	Derivazioni idrico	53009004	MTZ. STR. CONS. DERIV. UTENZA ACQ. VERNASCA	11.466,29	-	11.466,29
M53004	Derivazioni idrico	53009005	MTZ. STR. CONS. DERIV. UTENZA ACQ. MONTICELLI	60.047,50	-	60.047,50
M53004	Derivazioni idrico	53009006	MTZ. STR. CONS. DERIV. UTENZA ACQ. VILLANOVA	9.668,18	-	9.668,18
M53004	Derivazioni idrico	53009007	MTZ. STR. CONS. DERIV. UTEN. ACQ. P. DELL'OLIO	26.689,34	-	26.689,34
M53004	Derivazioni idrico	53009008	MTZ. STR. CONS. DERIV. UTENZA ACQ. BETTOLA	7.837,16	-	7.837,16
M53004	Derivazioni idrico	53009009	MTZ. STR. CONS. DERIV. UTENZA ACQ. BOBBIO	64.613,40	-	64.613,40
M53004	Derivazioni idrico	53009010	MTZ. STR. CONS. DERIV. UTENZA ACQ. CALENDASCO	7.606,76	-	7.606,76
M53004	Derivazioni idrico	53009013	MTZ. STR. CONS. DERIV. UTENZA ACQ. GRAGNANO	6.266,73	-	6.266,73
M53004	Derivazioni idrico	53009032	MTZ. STR. CONS. DERIV. UTENZA ACQ. LUGAGNANO	26.449,79	-	26.449,79
M53004	Derivazioni idrico	53009033	MTZ. STR. CONS. DERIV. UTENZA ACQ. ALSENO	7.260,93	-	7.260,93
M53004	Derivazioni idrico	53009034	MTZ. STR. CONS. DERIV. UTENZA ACQ. CASTELVETR	86.515,70	-	86.515,70
M53004	Derivazioni idrico	53009035	MTZ. STR. CONS. DERIV. UTENZA ACQ. BESENZONE	5.171,53	-	5.171,53
M53004	Derivazioni idrico	53009036	MTZ. STR. CONS. DERIV. UTENZA ACQ. VIGOLZONE	29.874,55	-	29.874,55
M53004	Derivazioni idrico	53009039	MTZ. STR. CONS. DERIV. UTENZA ACQ. RIVERGARO	79.167,93	-	79.167,93
M53004	Derivazioni idrico	53009040	MTZ. STR. CONS. DERIV. UTENZA ACQ. SARMATO	8.267,04	-	8.267,04
M53004	Derivazioni idrico	53009041	MTZ. STR. CONS. DERIV. UTENZA ACQ. ZIANO	20.431,55	-	20.431,55
M53004	Derivazioni idrico	53009042	MTZ. STR. CONS. DERIV. UTENZA ACQ. PIACENZA	171.256,64	-	171.256,64
M53004	Derivazioni idrico	53009043	MTZ. STR. CONS. DERIV. UTENZA ACQ. BORGONOVO	19.093,91	-	19.093,91
M53004	Derivazioni idrico	53009044	MTZ. STR. CONS. DERIV. UTENZA ACQ. CAORSO	17.629,27	-	17.629,27
M53004	Derivazioni idrico	53009045	MTZ. STR. CONS. DERIV. UTENZA ACQ. COLI	6.735,50	-	6.735,50
M53004	Derivazioni idrico	53009046	MTZ. STR. CONS. DERIV. UTENZA ACQ. GAZZOLA	27.747,33	-	27.747,33
M53004	Derivazioni idrico	53009048	MTZ. STR. CONS. DERIV. UTENZA ACQ. PIOZZANO	2.244,92	-	2.244,92

M53004	Derivazioni idrico	53009049	MTZ.STR.CONS.DERIV.UTENZA ACQ.ROTTOFRENO	25.667,52	-	25.667,52
M53004	Derivazioni idrico	53009050	MTZ.STR.CONS.DERIV.UTENZA ACQ.TRAVO	7.575,68	-	7.575,68
M53004	Derivazioni idrico	53009051	MTZ.STR.CONS.DERIV.UTENZA ACQ.PIANELLO	17.071,79	-	17.071,79
M53004	Derivazioni idrico	53009987	M.STR.CONS.DERIV.UTEN.ACQ.CORTEMAGGIORE	20.157,90	-	20.157,90
M53004	Derivazioni idrico	53011536	DERIV.UT. ACQ. CICLIENTE ALTA VAL TIDONE	13.645,90	-	13.645,90
M53004	Derivazioni idrico	53011537	MTZ.ST.CONS.DERIV.UT ACQ.ALTA VAL TIDONE	24.164,50	-	24.164,50
M53004	Derivazioni idrico	53012232	Rifac.rete dist. via Rogerio PIACENZA-D	49.512,25	-	49.512,25
M53004	Derivazioni idrico	53012238	Rif.rete dist.Vicobarone Albaret ZIANO-D	276,68	-	276,68
M53004	Derivazioni idrico	53012242	Rif.rete dist.CHIARAVALLE ALSENO-K23D	165,47	-	165,47
M53004	Derivazioni idrico	53012392	Sost.rete dist.Campremoldo GRAGNANO-K23D	8.877,70	-	8.877,70
M53004	Derivazioni idrico	53012409	Rif.rete dist.via Allende CAORSO-D	24.171,64	287,38	24.459,02
M53004	Derivazioni idrico	53012458	Rif.rete dist. San Nicolo ROTTOFRENO-D	403,27	-	403,27
M53004	Derivazioni idrico	53012459	Rif.rete dist.Lpza Casalino FIORENUOLA-D	7.952,84	-	7.952,84
M53004	Derivazioni idrico	53012460	Rif.rete dist.Loc.Bonina CALEND.2*H-K23D	26.143,66	-	26.143,66
M53004	Derivazioni idrico	53012545	Rif.rete dist.Loc.Levratti BOBBIO-D	27.393,94	-	27.393,94
M53004	Derivazioni idrico	53012546	Rif.rete dist. loc.Niviano LUGAGNANO-D	10.795,95	-	10.795,95
M53004	Derivazioni idrico	53012547	Rif.rete dist.Loc.Malpaga CALENDASCO-D	49.023,01	-	49.023,01
M53004	Derivazioni idrico	53012548	Rif.rete dist. loc.Mulino Statto TRAVO-D	9.573,15	-	9.573,15
M53004	Derivazioni idrico	53012549	Rif.rete dist. strada Squera BOBBIO-D	7.858,23	-	7.858,23
M53004	Derivazioni idrico	53012550	Rif.rete dist.v.Da Varezano Castel SG-D	20.687,15	-	20.687,15
M53004	Derivazioni idrico	53012551	Rif.rete dist.v.Polezzera CASTEL SG-K23D	8.220,23	-	8.220,23
				8.904.885,70	644.252,03	9.549.137,73

M1-M2-M3	5	Condutture e opere idrauliche fisse	Res	A02	Opere idrauliche fisse di acquedotto	1.799.136,79	-			1.799.136,79
----------	---	-------------------------------------	-----	-----	--------------------------------------	--------------	---	--	--	--------------

Classe	Descrizione classe cespiti	Cespiti	Definizione del cespiti	INV. ESERCIZIO	TRASFERIMENTI	IP TOTALE
M50000	Opere idrauliche fisse	50000423	Rifacimento sorgenti FERRIERE-K23	74.304,97	-	74.304,97
M50000	Opere idrauliche fisse	50000427	Mtz st sorgente Tamborani BOBBIO-K23	21.690,00	-	21.690,00
M50000	Opere idrauliche fisse	50000428	Mtz st sorgente Fossola CORTE BRUGN-K23	20.937,81	-	20.937,81
M50000	Opere idrauliche fisse	50000429	Mtz st sorgente Sambuceto BOBBIO-K23	36.815,33	-	36.815,33
M50000	Opere idrauliche fisse	50000430	Mtz st sorgente Pieve 3 CORTE BRUGN-K23	15.769,90	-	15.769,90
M50000	Opere idrauliche fisse	50000431	Mtz st sorgente Robecco COLI-K23	26.337,26	-	26.337,26
M50000	Opere idrauliche fisse	50000432	Mtz st sorgente Bolderoni FARINI-K23	21.690,00	-	21.690,00
M50000	Opere idrauliche fisse	50000433	Mtz.st.sorgenti Lardana-FERRIERE	149.868,14	-	149.868,14
M50000	Opere idrauliche fisse	50000434	Mtz.st. sorgenti Pineta-FERRIERE	48.424,91	-	48.424,91
M54000	POZZI	54000004	MTZ.STR.CONS.IMP.CAPT.C.S.GIOVANNI	3.604,27	-	3.604,27
M54000	POZZI	54000005	MTZ.STR.CONS.IMP.CAPT.CARPANETO P	14.261,86	-	14.261,86
M54000	POZZI	54000006	MTZ.STR.CONS.IMP.CAPT.PONTENURE	3.954,26	-	3.954,26
M54000	POZZI	54000011	Fior-imp.federizzazione Pozzo S. Protaso	622,95	-	622,95
M54000	POZZI	54000020	Emer.sicc.-capt.NIBBIANO-CAMIN.POZ.NIP25	5.349,31	-	5.349,31
M54000	POZZI	54000030	MTZ.STR.CONS.IMP.CAPT.PIACENZA	94.174,18	-	94.174,18
M54000	POZZI	54000031	MTZ.STR.CONS.IMP.CAPT.PIANELLO V.T.	110,89	-	110,89
M54000	POZZI	54000033	MTZ.STR.CONS.IMP.CAPT.PODENZANO	2.221,19	-	2.221,19
M54000	POZZI	54000034	MTZ.STR.CONS.IMP.CAPT.PONTE OLIO	13.171,68	-	13.171,68
M54000	POZZI	54000035	MTZ.STR.CONS.IMP.CAPT.S.GIORGIO P	10.320,83	-	10.320,83
M54000	POZZI	54000037	MTZ.STR.CONS.IMP.CAPT.TRAVO	8.481,09	-	8.481,09
M54000	POZZI	54000038	MTZ.STR.CONS.IMP.CAPT.VERNASCA	27.237,93	-	27.237,93
M54000	POZZI	54000039	MTZ.STR.CONS.IMP.CAPT.ZIANO P.	50.649,92	-	50.649,92
M54000	POZZI	54000042	MTZ.STR.CONS.IMP.CAPT.CAORSO	346,05	-	346,05
M54000	POZZI	54000047	MTZ.STR.CONS.IMP.CAPT.FERRIERE	80.977,55	-	80.977,55
M54000	POZZI	54000050	MTZ.STR.CONS.IMP.CAPT.GOSSOLENGO	2.016,76	-	2.016,76
M54000	POZZI	54000060	MTZ.STR.CONS.IMP.CAPT.ALTA VAL TIDONE	24.654,43	-	24.654,43
M54000	POZZI	54000067	MTZ.STR.CONS.IMP.CAPT.GAZZOLA	10.180,56	-	10.180,56
M54000	POZZI	54000078	MTZ.STR.CONS.IMP.CAPT.ALSENO	14.386,00	-	14.386,00
M54000	POZZI	54000079	MTZ.STR.CONS.IMP.CAPT.BETTOLA	18.473,27	-	18.473,27
M54000	POZZI	54000080	MTZ.STR.CONS.IMP.CAPT.GRAGNANO T.	5.966,03	-	5.966,03
M54000	POZZI	54000081	MTZ.STR.CONS.IMP.CAPT.GROPPARELLO	35.705,26	-	35.705,26
M54000	POZZI	54000082	MTZ.STR.CONS.IMP.CAPT.RIVERGARO	14.728,89	-	14.728,89
M54000	POZZI	54000095	Emerg.siccità-captazione C.Arquato	642,41	-	642,41
M54000	POZZI	54000096	Emergenza siccità-pozzo Neruda Borg.v.T.	19.779,04	-	19.779,04
M54000	POZZI	54000116	MTZ.STR.CONS.IMP.CAPT.BORGONOVO V.T.	10.284,55	-	10.284,55
M54000	POZZI	54000117	MTZ.STR.CONS.IMP.CAPT.VIGOLZONE	1.838,16	-	1.838,16
M54000	POZZI	54000118	MTZ.STR.CONS.IMP.CAPT.VILLANOVA	7.691,36	-	7.691,36
M54000	POZZI	54000125	MTZ.STR.CONS.IMP.CAPT.BOBBIO	44.169,30	-	44.169,30
M54000	POZZI	54000128	MTZ.STR.CONS.IMP.CAPT.COLI	28.715,02	-	28.715,02
M54000	POZZI	54000129	Pot.pozzi acq esistenti CALENDASCO-K22	221.389,92	213.218,12	434.608,04
M54000	POZZI	54000130	Rifac.pozzo LE FORCHE BETTOLA PC-K22	204.599,24	189.376,19	393.975,43
				1.396.542,48	402.594,31	1.799.136,79

M1-M2	6	Serbatoi	Non ERC	A03	Serbatoi	1.131.689,02	-				1.131.689,02
-------	---	----------	---------	-----	----------	--------------	---	--	--	--	--------------

Classe	Descrizione classe cespiti	Cespiti	Definizione del cespiti	INV. ESERCIZIO	TRASFERIMENTI	IP TOTALE
M40800	SERBATOI	40801113	MAN.ST.CON.S.SERB.AGAZZANO	147,04	-	147,04
M40800	SERBATOI	40801117	MAN.ST.CON.S.SERB.BOBIO	24.687,98	-	24.687,98
M40800	SERBATOI	40801119	MAN.ST.CON.S.SERB.C.ARQUATO	485,86	-	485,86
M40800	SERBATOI	40801120	MAN.ST.CON.S.SERB.C.S.GIOVANNI	38,38	-	38,38
M40800	SERBATOI	40801121	MAN.ST.CON.S.SERB.CADEO	3.104,22	-	3.104,22
M40800	SERBATOI	40801126	MAN.ST.CON.S.SERB.CASTELVETRO P.	29.184,80	-	29.184,80
M40800	SERBATOI	40801128	MAN.ST.CON.S.SERB.COLI	4.537,37	-	4.537,37
M40800	SERBATOI	40801129	MAN.ST.CON.S.SERB.CORTE BRUGN	6.551,57	-	6.551,57
M40800	SERBATOI	40801130	MAN.ST.CON.S.SERB.FARINI	150,57	-	150,57
M40800	SERBATOI	40801139	MAN.ST.CON.S.SERB.MORFASSO	69.319,96	-	69.319,96
M40800	SERBATOI	40801143	MAN.ST.CON.S.SERB.PIACENZA	4.204,45	-	4.204,45
M40800	SERBATOI	40801144	MAN.ST.CON.S.SERB.PIANELLO V.T.	74.151,77	-	74.151,77
M40800	SERBATOI	40801147	MAN.ST.CON.S.SERB.PONTE OLIO	2.363,06	-	2.363,06
M40800	SERBATOI	40801149	MAN.ST.CON.S.SERB.RIVERGARO	1.211,03	-	1.211,03
M40800	SERBATOI	40801164	MAN.ST.CON.S.SERB.TRAVO	10.903,72	-	10.903,72
M40800	SERBATOI	40801166	MAN.ST.CON.S.SERB.VIGOLZONE	155,73	-	155,73
M40800	SERBATOI	40801418	MAN.ST.CON.S.SERB.ALTA VAL TIDONE	693,11	-	693,11
M40800	SERBATOI	40801448	MTZ ST CON.S.SERB.ADDU.ALTA VAL TIDONE	11.681,91	-	11.681,91
M40800	SERBATOI	40801467	MTZ ST CON.S.SERB.ADDU.BORGONOVO V/TIDONE	319,32	-	319,32
M40800	SERBATOI	40801468	MTZ ST CON.S.SERB.ADDU.VERNASCA	11.605,15	-	11.605,15
M40800	SERBATOI	40801469	MTZ ST CON.S.SERB.ADDU.CASTEL ARQUATO	12.813,60	-	12.813,60
M40800	SERBATOI	40801471	MTZ ST CON.S.SERB.ADDU.MORFASSO	20.632,73	-	20.632,73
M40800	SERBATOI	40801472	MTZ ST CON.S.SERB.ADDU.FIORENUOLA D'ARDA	2.326,84	-	2.326,84
M40800	SERBATOI	40801476	MTZ ST CON.S.SERB.ADDU.ZIANO PIACENTINO	5.286,46	-	5.286,46
M40800	SERBATOI	40801484	Realizz.serbat. acq. BESENZONE PC-K23	28.864,94	-	28.864,94
M40800	SERBATOI	40801494	MTZ ST CON.S.SERB.ADDU.GROPPARELLO	20.487,94	-	20.487,94
M40800	SERBATOI	40801496	MTZ ST CON.S.SERB.ADDU.LUGAGNANO V/ARDA	158.833,22	-	158.833,22
M40800	SERBATOI	40801529	MTZ ST CON.S.SERB.ADDU.AGAZZANO	16.478,56	-	16.478,56
M40800	SERBATOI	40801530	MTZ ST CON.S.SERB.ADDU.BOBIO	31.622,85	-	31.622,85
M40800	SERBATOI	40801534	MTZ ST CON.S.SERB.ADDU.PONTE DELL'OLIO	5.567,82	-	5.567,82
M40800	SERBATOI	40801536	MTZ ST CON.S.SERB.ADDU.TRAVO	7.331,33	-	7.331,33
M40800	SERBATOI	40801548	MTZ ST CON.S.SERB.ADDU.CASTEL S. GIOVANNI	105.532,94	-	105.532,94
M40800	SERBATOI	40801549	MTZ ST CON.S.SERB.ADDU.FARINI	119,81	-	119,81
M40800	SERBATOI	40801554	Rif.serbat.dist.Salceto di PECORARA	1.153,95	44.792,46	45.946,41
M40800	SERBATOI	40801559	MTZ ST CON.S.SERB.ADDU.CERIGNALE	4.115,03	-	4.115,03
M40800	SERBATOI	40801564	MTZ ST CON.S.SERB.ADDU.GAZZOLA	485,86	-	485,86
M40800	SERBATOI	40801568	MTZ ST CON.S.SERB.ADDU.ALSENO	604,62	-	604,62
M40800	SERBATOI	40801569	MTZ ST CON.S.SERB.ADDU.CASTELVETRO P.	2.910,20	-	2.910,20
M40800	SERBATOI	40801578	Mtz st serb.dist. Perazza VERNASCA-K23	15.719,63	-	15.719,63
M40800	SERBATOI	40801579	Rif.serbat.dist.S.Michele MORFASSO MRSS8	6.182,85	166.835,66	173.018,51
M40800	SERBATOI	40801580	Rif.serbat.dist.Ginestre-CASTEL S/G	19.882,89	83.294,67	103.177,56
M40800	SERBATOI	40801581	Ampliam.serb.dist.Bosucco-GROPPARELLO	81.384,53	-	81.384,53
M40800	SERBATOI	40801582	Rif.opere idraulic.serb.Bordogna-FERRIERE	32.930,63	-	32.930,63
				836.766,23	294.922,79	1.131.689,02

M1-M2-M3	8	Impianti di sollevamento e pompaggio	Non ERC	A04	Impianti di sollevamento e pompaggio di acquedotto	137.084,26	-				137.084,26
----------	---	--------------------------------------	---------	-----	--	------------	---	--	--	--	------------

Classe	Descrizione classe cespiti	Cespiti	Definizione del cespiti	INV. ESERCIZIO	TRASFERIMENTI	IP TOTALE
M41000	Impianti di sollevamento Acqua	41002516	MTZ STR CON.S.SOL.DISTR.ZERBA	9.249,58	-	9.249,58
M41000	Impianti di sollevamento Acqua	41003376	PIACENZA-Miglioramento qualità acqua	73.584,64	-	73.584,64
M41000	Impianti di sollevamento Acqua	41003378	Mtz st rilancio soll. Arda VERNASCA-K23	54.250,04	-	54.250,04
				137.084,26	-	137.084,26

M3	7	Impianti di trattamento	Non ERC	A06	Altri trattamenti di potabilizzazione (tra cui dispositivi di disinfezione, staccatura, filtrazione, addolcimento)	2.324.277,84	-				2.324.277,84
----	---	-------------------------	---------	-----	--	--------------	---	--	--	--	--------------

Classe	Descrizione classe cespiti	Cespiti	Definizione del cespiti	INV. ESERCIZIO	TRASFERIMENTI	IP TOTALE
M40001	Impianti generici SII	40003546	PIACENZA-Miglioramento qualità acqua	14.716,93	-	14.716,93
M41503	Altri trattamenti di potabilizzazione	4090000012	MAN.ST.CONTS.TRAT.POT.CAORSO	42.009,04	-	42.009,04
M41503	Altri trattamenti di potabilizzazione	4090000013	MAN.ST.CONTS.TRAT.POT.CASTELVETRO P.	32.676,62	-	32.676,62
M41503	Altri trattamenti di potabilizzazione	4090000014	MAN.ST.CONTS.TRAT.POT.PIACENZA	1.991,03	-	1.991,03
M41503	Altri trattamenti di potabilizzazione	4090000015	MAN.ST.CONTS.TRAT.POT.PIOZZANO	50,85	-	50,85
M41503	Altri trattamenti di potabilizzazione	4090000016	MAN.ST.CONTS.TRAT.POT.PONTE OLIO	5.886,81	-	5.886,81
M41503	Altri trattamenti di potabilizzazione	4090000017	MAN.ST.CONTS.TRAT.POT.VERNASCA	13.578,21	-	13.578,21
M41503	Altri trattamenti di potabilizzazione	4090000018	MAN.ST.CONTS.TRAT.POT.VILLANOVA	3.080,92	-	3.080,92
M41503	Altri trattamenti di potabilizzazione	4090000019	MAN.ST.CONTS.TRAT.POT.ZIANO P.	883,34	-	883,34
M41503	Altri trattamenti di potabilizzazione	4090000123	MONTECELLI-Rif.imp.potab.S.Pedret	52.889,06	-	52.889,06
M41503	Altri trattamenti di potabilizzazione	4090000124	Impianto pilota x CONTEN CROMO VI-K22	1.440,53	457.760,96	459.201,49
M41503	Altri trattamenti di potabilizzazione	4090000125	Rifac.potabilizzatore CAORSO PC-K22	60.739,85	246.784,30	307.524,15
M41503	Altri trattamenti di potabilizzazione	4090000141	CROMO_imp.tratt.serb.MONTALTO FARINI-K22	88.287,09	14.540,59	102.827,68
M41503	Altri trattamenti di potabilizzazione	4090000143	IMP.TRATT.OSMOSI MARCHESANA GOSSOLEN-K22	5.966,31	-	5.966,31
M41503	Altri trattamenti di potabilizzazione	4090000144	IMP.TRATT.OSMOSI BARRIERA TORINO PC-K22	286.137,86	711.677,58	997.815,44
M41503	Altri trattamenti di potabilizzazione	4090000170	MAN.ST.CONTS.TRAT.POT.S.PIETRO IN	15.683,04	-	15.683,04
M41503	Altri trattamenti di potabilizzazione	4090000171	MAN.ST.CONTS.TRAT.POT.ALTA VAL TIDONE	3.382,62	-	3.382,62
M41503	Altri trattamenti di potabilizzazione	4090000215	MAN.ST.CONTS.TRAT.POT.C.S.GIOVANNI	228,61	-	228,61
M41503	Altri trattamenti di potabilizzazione	4090000290	CROMO_imp.tratt.serb.PASTORI FARINI-K22	89.387,07	15.078,52	104.465,59
M41503	Altri trattamenti di potabilizzazione	4090000291	CROMO_imp.tratt.serb.GRAPAZZUOLO FARI-K22	130.463,18	11.163,86	141.627,04
M41503	Altri trattamenti di potabilizzazione	4090000298	IMPIANTI POTABILIZZAZIONE FERRIERE	17.505,68	287,38	17.793,06
				866.984,65	1.457.293,19	2.324.277,84

M1-MC1-MC2	9	Gruppi di misura meccanici	Non ERC	A07	Gruppi di misura - altre attrezzature di acquedotto	436.085,36	-				436.085,36
------------	---	----------------------------	---------	-----	---	------------	---	--	--	--	------------

Classe	Descrizione classe cespiti	Cespiti	Definizione del cespiti	INV. ESERCIZIO	TRASFERIMENTI	IP TOTALE
M49500	GRUPPI MISURA MECCANICI ACQUA	49507743	POSA GRUPPI DI MISURA ACQ ZIANO PIACENT.	711,29		711,29
M49500	GRUPPI MISURA MECCANICI ACQUA	49507745	POSA GRUPPI DI MISURA ACQ VILLANOVA	652,00		652,00
M49500	GRUPPI MISURA MECCANICI ACQUA	49507746	POSA GRUPPI DI MISURA ACQ VIGOLZONE	1.065,18		1.065,18
M49500	GRUPPI MISURA MECCANICI ACQUA	49507747	POSA GRUPPI DI MISURA ACQ VERNASCA	1.005,40		1.005,40
M49500	GRUPPI MISURA MECCANICI ACQUA	49507748	POSA GRUPPI DI MISURA ACQ TRAVO	640,46		640,46
M49500	GRUPPI MISURA MECCANICI ACQUA	49507749	POSA GRUPPI DI MISURA ACQ SARMATO	679,27		679,27
M49500	GRUPPI MISURA MECCANICI ACQUA	49507751	POSA GRUPPI DI MISURA ACQ S.GIORGIO PIAC	689,30		689,30
M49500	GRUPPI MISURA MECCANICI ACQUA	49507752	POSA GRUPPI DI MISURA ACQ ROTTOFRENO	1.021,99		1.021,99
M49500	GRUPPI MISURA MECCANICI ACQUA	49507753	POSA GRUPPI DI MISURA ACQ RIVERGARO	735,01		735,01
M49500	GRUPPI MISURA MECCANICI ACQUA	49507754	POSA GRUPPI DI MISURA ACQ PONTENURE	970,86		970,86
M49500	GRUPPI MISURA MECCANICI ACQUA	49507755	POSA GRUPPI DI MISURA ACQ PONTE DELL'OLI	736,38		736,38
M49500	GRUPPI MISURA MECCANICI ACQUA	49507756	POSA GRUPPI DI MISURA ACQ PODENZANO	1.182,46		1.182,46
M49500	GRUPPI MISURA MECCANICI ACQUA	49507757	POSA GRUPPI DI MISURA ACQ PIOZZANO	424,99		424,99
M49500	GRUPPI MISURA MECCANICI ACQUA	49507758	POSA GRUPPI DI MISURA ACQ PIANELLO V.TID	1.178,19		1.178,19
M49500	GRUPPI MISURA MECCANICI ACQUA	49507759	POSA GRUPPI DI MISURA ACQ PIACENZA	13.166,54		13.166,54
M49500	GRUPPI MISURA MECCANICI ACQUA	49507763	POSA GRUPPI DI MISURA ACQ MORFASSO	19.795,28		19.795,28
M49500	GRUPPI MISURA MECCANICI ACQUA	49507764	POSA GRUPPI DI MISURA ACQ MONTICEL.D'ONG	444,46		444,46
M49500	GRUPPI MISURA MECCANICI ACQUA	49507765	POSA GRUPPI DI MISURA ACQ LUGAGNANO V.D.	896,22		896,22
M49500	GRUPPI MISURA MECCANICI ACQUA	49507766	POSA GRUPPI DI MISURA ACQ GROPPARELLO	551,35		551,35
M49500	GRUPPI MISURA MECCANICI ACQUA	49507767	POSA GRUPPI DI MISURA ACQ GRAGNANO TREB.	936,97		936,97
M49500	GRUPPI MISURA MECCANICI ACQUA	49507768	POSA GRUPPI DI MISURA ACQ GOSSOLENGO	1.249,09		1.249,09
M49500	GRUPPI MISURA MECCANICI ACQUA	49507769	POSA GRUPPI DI MISURA ACQ GAZZOLA	224,68		224,68
M49500	GRUPPI MISURA MECCANICI ACQUA	49507770	POSA GRUPPI DI MISURA ACQ FIORENZUOLA	1.847,34		1.847,34
M49500	GRUPPI MISURA MECCANICI ACQUA	49507772	POSA GRUPPI DI MISURA ACQ FARINI	382,30		382,30
M49500	GRUPPI MISURA MECCANICI ACQUA	49507773	POSA GRUPPI DI MISURA ACQ CORTEBRUGNAT.	333,45		333,45
M49500	GRUPPI MISURA MECCANICI ACQUA	49507774	POSA GRUPPI DI MISURA ACQ COLI	363,37		363,37
M49500	GRUPPI MISURA MECCANICI ACQUA	49507776	POSA GRUPPI DI MISURA ACQ CASTELVETRO P.	1.440,07		1.440,07
M49500	GRUPPI MISURA MECCANICI ACQUA	49507777	POSA GRUPPI DI MISURA ACQ CASTEL S.GIOV.	3.185,72		3.185,72
M49500	GRUPPI MISURA MECCANICI ACQUA	49507778	POSA GRUPPI DI MISURA ACQ CASTELL'ARQUAT	1.350,42		1.350,42
M49500	GRUPPI MISURA MECCANICI ACQUA	49507779	POSA GRUPPI DI MISURA ACQ CARPANETO P.	940,82		940,82
M49500	GRUPPI MISURA MECCANICI ACQUA	49507780	POSA GRUPPI DI MISURA ACQ CAORSO	175,68		175,68
M49500	GRUPPI MISURA MECCANICI ACQUA	49507782	POSA GRUPPI DI MISURA ACQ CALENDASCO	1.179,12		1.179,12
M49500	GRUPPI MISURA MECCANICI ACQUA	49507783	POSA GRUPPI DI MISURA ACQ CADEO	519,01		519,01
M49500	GRUPPI MISURA MECCANICI ACQUA	49507784	POSA GRUPPI DI MISURA ACQ BORGONOVO	841,48		841,48
M49500	GRUPPI MISURA MECCANICI ACQUA	49507785	POSA GRUPPI DI MISURA ACQ BOBBIO	2.291,08		2.291,08
M49500	GRUPPI MISURA MECCANICI ACQUA	49507786	POSA GRUPPI DI MISURA ACQ BETTOLA	719,40		719,40
M49500	GRUPPI MISURA MECCANICI ACQUA	49507787	POSA GRUPPI DI MISURA ACQ BESENZONE	263,53		263,53
M49500	GRUPPI MISURA MECCANICI ACQUA	49507788	POSA GRUPPI DI MISURA ACQ ALSENO	770,72		770,72
M49500	GRUPPI MISURA MECCANICI ACQUA	49507789	POSA GRUPPI DI MISURA ACQ AGAZZANO	593,58		593,58
M49500	GRUPPI MISURA MECCANICI ACQUA	49507791	POSA GRUPPI MISURA ACQ ALTA VAL TIDONE	885,59		885,59
M49500	GRUPPI MISURA MECCANICI ACQUA	49507881	SOST.GRUPPI DI MISURA ACQ ZIANO PIACENT.	1.195,19		1.195,19
M49500	GRUPPI MISURA MECCANICI ACQUA	49507882	SOST.GRUPPI DI MISURA ACQ ZERBA	103,83		103,83
M49500	GRUPPI MISURA MECCANICI ACQUA	49507883	SOST.GRUPPI DI MISURA ACQ VILLANOVA	917,13		917,13
M49500	GRUPPI MISURA MECCANICI ACQUA	49507884	SOST.GRUPPI DI MISURA ACQ VIGOLZONE	2.142,45		2.142,45
M49500	GRUPPI MISURA MECCANICI ACQUA	49507885	SOST.GRUPPI DI MISURA ACQ VERNASCA	1.237,38		1.237,38
M49500	GRUPPI MISURA MECCANICI ACQUA	49507886	SOST.GRUPPI DI MISURA ACQ TRAVO	639,00		639,00
M49500	GRUPPI MISURA MECCANICI ACQUA	49507887	SOST.GRUPPI DI MISURA ACQ SARMATO	780,98		780,98
M49500	GRUPPI MISURA MECCANICI ACQUA	49507888	SOST.GRUPPI DI MISURA ACQ S.PIETRO IN C.	411,02		411,02
M49500	GRUPPI MISURA MECCANICI ACQUA	49507889	SOST.GRUPPI DI MISURA ACQ S.GIORGIO PIAC	804,22		804,22
M49500	GRUPPI MISURA MECCANICI ACQUA	49507890	SOST.GRUPPI DI MISURA ACQ ROTTOFRENO	3.487,92		3.487,92
M49500	GRUPPI MISURA MECCANICI ACQUA	49507891	SOST.GRUPPI DI MISURA ACQ RIVERGARO	2.119,00		2.119,00
M49500	GRUPPI MISURA MECCANICI ACQUA	49507892	SOST.GRUPPI DI MISURA ACQ PONTENURE	937,29		937,29

M49500	GRUPPI MISURA MECCANICI ACQUA	49507893	SOST. GRUPPI DI MISURA ACQ PONTE DELL'OLI	2.235,76	2.235,76
M49500	GRUPPI MISURA MECCANICI ACQUA	49507894	SOST. GRUPPI DI MISURA ACQ PODENZANO	1.343,42	1.343,42
M49500	GRUPPI MISURA MECCANICI ACQUA	49507895	SOST. GRUPPI DI MISURA ACQ PIOZZANO	446,99	446,99
M49500	GRUPPI MISURA MECCANICI ACQUA	49507896	SOST. GRUPPI DI MISURA ACQ PIANELLO V.TID	942,96	942,96
M49500	GRUPPI MISURA MECCANICI ACQUA	49507897	SOST. GRUPPI DI MISURA ACQ PIACENZA	18.099,48	18.099,48
M49500	GRUPPI MISURA MECCANICI ACQUA	49507899	SOST. GRUPPI DI MISURA ACQ OTTONE	45,54	45,54
M49500	GRUPPI MISURA MECCANICI ACQUA	49507901	SOST. GRUPPI DI MISURA ACQ MORFASSO	22,77	22,77
M49500	GRUPPI MISURA MECCANICI ACQUA	49507902	SOST. GRUPPI DI MISURA ACQ MONTICEL D'ONG	773,58	773,58
M49500	GRUPPI MISURA MECCANICI ACQUA	49507903	SOST. GRUPPI DI MISURA ACQ LUGAGNANO V.D.	931,15	931,15
M49500	GRUPPI MISURA MECCANICI ACQUA	49507904	SOST. GRUPPI DI MISURA ACQ GROPPARELLO	463,96	463,96
M49500	GRUPPI MISURA MECCANICI ACQUA	49507905	SOST. GRUPPI DI MISURA ACQ GRAGNANO TREB.	1.363,80	1.363,80
M49500	GRUPPI MISURA MECCANICI ACQUA	49507906	SOST. GRUPPI DI MISURA ACQ GOSSOLENGO	1.926,99	1.926,99
M49500	GRUPPI MISURA MECCANICI ACQUA	49507907	SOST. GRUPPI DI MISURA ACQ GAZZOLA	2.323,02	2.323,02
M49500	GRUPPI MISURA MECCANICI ACQUA	49507908	SOST. GRUPPI DI MISURA ACQ FIORENZUOLA	2.180,19	2.180,19
M49500	GRUPPI MISURA MECCANICI ACQUA	49507910	SOST. GRUPPI DI MISURA ACQ FARINI	1.487,82	1.487,82
M49500	GRUPPI MISURA MECCANICI ACQUA	49507911	SOST. GRUPPI DI MISURA ACQ CORTEBRUGNAT.	68,46	68,46
M49500	GRUPPI MISURA MECCANICI ACQUA	49507912	SOST. GRUPPI DI MISURA ACQ COLI	855,26	855,26
M49500	GRUPPI MISURA MECCANICI ACQUA	49507914	SOST. GRUPPI DI MISURA ACQ CASTELVETRO P.	1.167,28	1.167,28
M49500	GRUPPI MISURA MECCANICI ACQUA	49507915	SOST. GRUPPI DI MISURA ACQ CASTEL S.GIOV.	3.764,81	3.764,81
M49500	GRUPPI MISURA MECCANICI ACQUA	49507916	SOST. GRUPPI DI MISURA ACQ CASTELL'ARQUAT	2.598,73	2.598,73
M49500	GRUPPI MISURA MECCANICI ACQUA	49507917	SOST. GRUPPI DI MISURA ACQ CARPANETO P.	875,40	875,40
M49500	GRUPPI MISURA MECCANICI ACQUA	49507918	SOST. GRUPPI DI MISURA ACQ CAORSO	1.303,28	1.303,28
M49500	GRUPPI MISURA MECCANICI ACQUA	49507920	SOST. GRUPPI DI MISURA ACQ CALENDASCO	1.760,14	1.760,14
M49500	GRUPPI MISURA MECCANICI ACQUA	49507921	SOST. GRUPPI DI MISURA ACQ CADEO	2.306,97	2.306,97
M49500	GRUPPI MISURA MECCANICI ACQUA	49507922	SOST. GRUPPI DI MISURA ACQ BORGONOVO	1.535,40	1.535,40
M49500	GRUPPI MISURA MECCANICI ACQUA	49507923	SOST. GRUPPI DI MISURA ACQ BOBBIO	2.744,78	2.744,78
M49500	GRUPPI MISURA MECCANICI ACQUA	49507924	SOST. GRUPPI DI MISURA ACQ BETTOLA	1.662,85	1.662,85
M49500	GRUPPI MISURA MECCANICI ACQUA	49507925	SOST. GRUPPI DI MISURA ACQ BESENZONE	68,32	68,32
M49500	GRUPPI MISURA MECCANICI ACQUA	49507926	SOST. GRUPPI DI MISURA ACQ ALSENO	878,11	878,11
M49500	GRUPPI MISURA MECCANICI ACQUA	49507927	SOST. GRUPPI DI MISURA ACQ AGAZZANO	2.192,72	2.192,72
M49500	GRUPPI MISURA MECCANICI ACQUA	49507928	SOST. GRUPPI MISURA ACQ ALTA VAL TIDONE	1.208,36	1.208,36
M49500	GRUPPI MISURA MECCANICI ACQUA	49508461	POSA GRUPPI DI MISURA ACQ ZIANO PIACENT.	140,21	140,21
M49500	GRUPPI MISURA MECCANICI ACQUA	49508463	POSA GRUPPI DI MISURA ACQ VILLANOVA	65,59	65,59
M49500	GRUPPI MISURA MECCANICI ACQUA	49508464	POSA GRUPPI DI MISURA ACQ VIGOLZONE	23,86	23,86
M49500	GRUPPI MISURA MECCANICI ACQUA	49508466	POSA GRUPPI DI MISURA ACQ TRAVO	23,86	23,86
M49500	GRUPPI MISURA MECCANICI ACQUA	49508467	POSA GRUPPI DI MISURA ACQ SARMATO	23,86	23,86
M49500	GRUPPI MISURA MECCANICI ACQUA	49508469	POSA GRUPPI DI MISURA ACQ S.GIORGIO PIAC	71,58	71,58
M49500	GRUPPI MISURA MECCANICI ACQUA	49508470	POSA GRUPPI DI MISURA ACQ ROTTOFRENO	119,31	119,31
M49500	GRUPPI MISURA MECCANICI ACQUA	49508472	POSA GRUPPI DI MISURA ACQ PONTENURE	168,89	168,89
M49500	GRUPPI MISURA MECCANICI ACQUA	49508473	POSA GRUPPI DI MISURA ACQ PONTE DELL'OLI	47,72	47,72
M49500	GRUPPI MISURA MECCANICI ACQUA	49508474	POSA GRUPPI DI MISURA ACQ PODENZANO	23,86	23,86
M49500	GRUPPI MISURA MECCANICI ACQUA	49508476	POSA GRUPPI DI MISURA ACQ PIANELLO V.TID	23,86	23,86
M49500	GRUPPI MISURA MECCANICI ACQUA	49508477	POSA GRUPPI DI MISURA ACQ PIACENZA	4.991,08	4.991,08
M49500	GRUPPI MISURA MECCANICI ACQUA	49508481	POSA GRUPPI DI MISURA ACQ MORFASSO	22,89	22,89
M49500	GRUPPI MISURA MECCANICI ACQUA	49508482	POSA GRUPPI DI MISURA ACQ MONTICEL D'ONG	47,72	47,72
M49500	GRUPPI MISURA MECCANICI ACQUA	49508485	POSA GRUPPI DI MISURA ACQ GRAGNANO TREB.	71,59	71,59
M49500	GRUPPI MISURA MECCANICI ACQUA	49508486	POSA GRUPPI DI MISURA ACQ GOSSOLENGO	47,73	47,73
M49500	GRUPPI MISURA MECCANICI ACQUA	49508488	POSA GRUPPI DI MISURA ACQ FIORENZUOLA	176,62	176,62
M49500	GRUPPI MISURA MECCANICI ACQUA	49508491	POSA GRUPPI DI MISURA ACQ CORTEBRUGNAT.	23,07	23,07
M49500	GRUPPI MISURA MECCANICI ACQUA	49508494	POSA GRUPPI DI MISURA ACQ CASTELVETRO P.	23,86	23,86
M49500	GRUPPI MISURA MECCANICI ACQUA	49508495	POSA GRUPPI DI MISURA ACQ CASTEL S.GIOV.	395,90	395,90
M49500	GRUPPI MISURA MECCANICI ACQUA	49508496	POSA GRUPPI DI MISURA ACQ CASTELL'ARQUAT	23,86	23,86
M49500	GRUPPI MISURA MECCANICI ACQUA	49508497	POSA GRUPPI DI MISURA ACQ CARPANETO P.	71,60	71,60
M49500	GRUPPI MISURA MECCANICI ACQUA	49508498	POSA GRUPPI DI MISURA ACQ CAORSO	23,86	23,86
M49500	GRUPPI MISURA MECCANICI ACQUA	49508501	POSA GRUPPI DI MISURA ACQ CADEO	766,31	766,31
M49500	GRUPPI MISURA MECCANICI ACQUA	49508504	POSA GRUPPI DI MISURA ACQ BETTOLA	26,10	26,10
M49500	GRUPPI MISURA MECCANICI ACQUA	49508505	POSA GRUPPI DI MISURA ACQ BESENZONE	47,72	47,72
M49500	GRUPPI MISURA MECCANICI ACQUA	49508506	POSA GRUPPI DI MISURA ACQ ALSENO	47,72	47,72
M49500	GRUPPI MISURA MECCANICI ACQUA	49508509	POSA GRUPPI DI MISURA ACQ ALTA VAL TIDONE	95,44	95,44
M49500	GRUPPI MISURA MECCANICI ACQUA	49508599	SOST. GRUPPI DI MISURA ACQ ZIANO PIACENT.	119,31	119,31
M49500	GRUPPI MISURA MECCANICI ACQUA	49508601	SOST. GRUPPI DI MISURA ACQ VILLANOVA	46,75	46,75
M49500	GRUPPI MISURA MECCANICI ACQUA	49508602	SOST. GRUPPI DI MISURA ACQ VIGOLZONE	142,20	142,20
M49500	GRUPPI MISURA MECCANICI ACQUA	49508605	SOST. GRUPPI DI MISURA ACQ SARMATO	369,66	369,66
M49500	GRUPPI MISURA MECCANICI ACQUA	49508607	SOST. GRUPPI DI MISURA ACQ S.GIORGIO PIAC	237,66	237,66
M49500	GRUPPI MISURA MECCANICI ACQUA	49508608	SOST. GRUPPI DI MISURA ACQ ROTTOFRENO	119,32	119,32
M49500	GRUPPI MISURA MECCANICI ACQUA	49508609	SOST. GRUPPI DI MISURA ACQ RIVERGARGO	238,63	238,63
M49500	GRUPPI MISURA MECCANICI ACQUA	49508610	SOST. GRUPPI DI MISURA ACQ PONTENURE	95,46	95,46
M49500	GRUPPI MISURA MECCANICI ACQUA	49508611	SOST. GRUPPI DI MISURA ACQ PONTE DELL'OLI	69,64	69,64
M49500	GRUPPI MISURA MECCANICI ACQUA	49508612	SOST. GRUPPI DI MISURA ACQ PODENZANO	241,02	241,02
M49500	GRUPPI MISURA MECCANICI ACQUA	49508614	SOST. GRUPPI DI MISURA ACQ PIANELLO V.TID	70,53	70,53
M49500	GRUPPI MISURA MECCANICI ACQUA	49508615	SOST. GRUPPI DI MISURA ACQ PIACENZA	1.093,10	1.093,10
M49500	GRUPPI MISURA MECCANICI ACQUA	49508620	SOST. GRUPPI DI MISURA ACQ MONTICEL D'ONG	47,73	47,73
M49500	GRUPPI MISURA MECCANICI ACQUA	49508622	SOST. GRUPPI DI MISURA ACQ GROPPARELLO	46,75	46,75
M49500	GRUPPI MISURA MECCANICI ACQUA	49508623	SOST. GRUPPI DI MISURA ACQ GRAGNANO TREB.	121,55	121,55
M49500	GRUPPI MISURA MECCANICI ACQUA	49508624	SOST. GRUPPI DI MISURA ACQ GOSSOLENGO	119,32	119,32
M49500	GRUPPI MISURA MECCANICI ACQUA	49508625	SOST. GRUPPI DI MISURA ACQ GAZZOLA	25,96	25,96
M49500	GRUPPI MISURA MECCANICI ACQUA	49508626	SOST. GRUPPI DI MISURA ACQ FIORENZUOLA	118,34	118,34
M49500	GRUPPI MISURA MECCANICI ACQUA	49508628	SOST. GRUPPI DI MISURA ACQ FARINI	23,87	23,87
M49500	GRUPPI MISURA MECCANICI ACQUA	49508632	SOST. GRUPPI DI MISURA ACQ CASTELVETRO P.	46,75	46,75
M49500	GRUPPI MISURA MECCANICI ACQUA	49508633	SOST. GRUPPI DI MISURA ACQ CASTEL S.GIOV.	309,16	309,16
M49500	GRUPPI MISURA MECCANICI ACQUA	49508634	SOST. GRUPPI DI MISURA ACQ CASTELL'ARQUAT	23,86	23,86
M49500	GRUPPI MISURA MECCANICI ACQUA	49508635	SOST. GRUPPI DI MISURA ACQ CARPANETO P.	143,16	143,16
M49500	GRUPPI MISURA MECCANICI ACQUA	49508636	SOST. GRUPPI DI MISURA ACQ CAORSO	214,82	214,82

M49500	GRUPPI MISURA MECCANICI ACQUA	49508639	SOST. GRUPPI DI MISURA ACQ CADEO	95,46	95,46
M49500	GRUPPI MISURA MECCANICI ACQUA	49508640	SOST. GRUPPI DI MISURA ACQ BORGONOVO	71,59	71,59
M49500	GRUPPI MISURA MECCANICI ACQUA	49508641	SOST. GRUPPI DI MISURA ACQ BOBBIO	46,14	46,14
M49500	GRUPPI MISURA MECCANICI ACQUA	49508642	SOST. GRUPPI DI MISURA ACQ BETTOLA	23,86	23,86
M49500	GRUPPI MISURA MECCANICI ACQUA	49508644	SOST. GRUPPI DI MISURA ACQ ALSENO	46,93	46,93
M49500	GRUPPI MISURA MECCANICI ACQUA	49508645	SOST. GRUPPI DI MISURA ACQ AGAZZANO	47,72	47,72
M49500	GRUPPI MISURA MECCANICI ACQUA	49508646	SOST. GRUPPI MISURA ACQ ALTA VAL TIDONE	336,16	336,16
M49500	GRUPPI MISURA MECCANICI ACQUA	49509182	POSA GRUPPI DI MISURA ACQ VIGOLZONE	394,47	394,47
M49500	GRUPPI MISURA MECCANICI ACQUA	49509185	POSA GRUPPI DI MISURA ACQ SARMATO	55,66	55,66
M49500	GRUPPI MISURA MECCANICI ACQUA	49509187	POSA GRUPPI DI MISURA ACQ S. GIORGIO PIAC	59,14	59,14
M49500	GRUPPI MISURA MECCANICI ACQUA	49509190	POSA GRUPPI DI MISURA ACQ PONTENURE	155,31	155,31
M49500	GRUPPI MISURA MECCANICI ACQUA	49509191	POSA GRUPPI DI MISURA ACQ PONTE DELL'OLI	59,28	59,28
M49500	GRUPPI MISURA MECCANICI ACQUA	49509192	POSA GRUPPI DI MISURA ACQ PODENZANO	175,55	175,55
M49500	GRUPPI MISURA MECCANICI ACQUA	49509195	POSA GRUPPI DI MISURA ACQ PIACENZA	2.370,83	2.370,83
M49500	GRUPPI MISURA MECCANICI ACQUA	49509199	POSA GRUPPI DI MISURA ACQ MORFASSO	234,21	234,21
M49500	GRUPPI MISURA MECCANICI ACQUA	49509200	POSA GRUPPI DI MISURA ACQ MONTICEL D'ONG	95,29	95,29
M49500	GRUPPI MISURA MECCANICI ACQUA	49509203	POSA GRUPPI DI MISURA ACQ GRAGNANO TREB.	118,28	118,28
M49500	GRUPPI MISURA MECCANICI ACQUA	49509204	POSA GRUPPI DI MISURA ACQ GOSSOLENGO	1.669,50	1.669,50
M49500	GRUPPI MISURA MECCANICI ACQUA	49509206	MISURA GRUPPI DI MISURA ACQ FIORENZUOLA	158,05	158,05
M49500	GRUPPI MISURA MECCANICI ACQUA	49509213	POSA GRUPPI DI MISURA ACQ CASTEL S. GIOV.	181,22	181,22
M49500	GRUPPI MISURA MECCANICI ACQUA	49509214	POSA GRUPPI DI MISURA ACQ CASTELL'ARQUAT	59,28	59,28
M49500	GRUPPI MISURA MECCANICI ACQUA	49509219	POSA GRUPPI DI MISURA ACQ CADEO	948,74	948,74
M49500	GRUPPI MISURA MECCANICI ACQUA	49509220	POSA GRUPPI DI MISURA ACQ BORGONOVO	59,31	59,31
M49500	GRUPPI MISURA MECCANICI ACQUA	49509317	SOST. GRUPPI DI MISURA ACQ ZIANO PIACENT.	59,34	59,34
M49500	GRUPPI MISURA MECCANICI ACQUA	49509320	SOST. GRUPPI DI MISURA ACQ VIGOLZONE	118,20	118,20
M49500	GRUPPI MISURA MECCANICI ACQUA	49509323	SOST. GRUPPI DI MISURA ACQ SARMATO	59,29	59,29
M49500	GRUPPI MISURA MECCANICI ACQUA	49509325	SOST. GRUPPI DI MISURA ACQ S. GIORGIO PIAC	118,22	118,22
M49500	GRUPPI MISURA MECCANICI ACQUA	49509326	SOST. GRUPPI DI MISURA ACQ ROTTOFRENO	58,90	58,90
M49500	GRUPPI MISURA MECCANICI ACQUA	49509327	SOST. GRUPPI DI MISURA ACQ RIVERGARO	116,03	116,03
M49500	GRUPPI MISURA MECCANICI ACQUA	49509328	SOST. GRUPPI DI MISURA ACQ PONTENURE	236,67	236,67
M49500	GRUPPI MISURA MECCANICI ACQUA	49509329	SOST. GRUPPI DI MISURA ACQ PONTE DELL'OLI	59,29	59,29
M49500	GRUPPI MISURA MECCANICI ACQUA	49509332	SOST. GRUPPI DI MISURA ACQ PIANELLO V. TID	58,91	58,91
M49500	GRUPPI MISURA MECCANICI ACQUA	49509333	SOST. GRUPPI DI MISURA ACQ PIACENZA	1.939,73	1.939,73
M49500	GRUPPI MISURA MECCANICI ACQUA	49509341	SOST. GRUPPI DI MISURA ACQ GRAGNANO TREB.	236,18	236,18
M49500	GRUPPI MISURA MECCANICI ACQUA	49509342	SOST. GRUPPI DI MISURA ACQ GOSSOLENGO	236,37	236,37
M49500	GRUPPI MISURA MECCANICI ACQUA	49509343	SOST. GRUPPI DI MISURA ACQ GAZZOLA	59,34	59,34
M49500	GRUPPI MISURA MECCANICI ACQUA	49509344	SOST. GRUPPI DI MISURA ACQ FIORENZUOLA	294,98	294,98
M49500	GRUPPI MISURA MECCANICI ACQUA	49509346	SOST. GRUPPI DI MISURA ACQ FARINI	58,91	58,91
M49500	GRUPPI MISURA MECCANICI ACQUA	49509350	SOST. GRUPPI DI MISURA ACQ CASTELVETRO P.	118,64	118,64
M49500	GRUPPI MISURA MECCANICI ACQUA	49509351	SOST. GRUPPI DI MISURA ACQ CASTEL S. GIOV.	237,26	237,26
M49500	GRUPPI MISURA MECCANICI ACQUA	49509354	SOST. GRUPPI DI MISURA ACQ CAORSO	114,26	114,26
M49500	GRUPPI MISURA MECCANICI ACQUA	49509357	SOST. GRUPPI DI MISURA ACQ CADEO	351,12	351,12
M49500	GRUPPI MISURA MECCANICI ACQUA	49509358	SOST. GRUPPI DI MISURA ACQ BORGONOVO	195,15	195,15
M49500	GRUPPI MISURA MECCANICI ACQUA	49509359	SOST. GRUPPI DI MISURA ACQ BOBBIO	59,31	59,31
M49500	GRUPPI MISURA MECCANICI ACQUA	49509900	POSA GRUPPI DI MISURA ACQ VIGOLZONE	1.600,85	1.600,85
M49500	GRUPPI MISURA MECCANICI ACQUA	49509908	POSA GRUPPI DI MISURA ACQ PONTENURE	355,28	355,28
M49500	GRUPPI MISURA MECCANICI ACQUA	49509913	POSA GRUPPI DI MISURA ACQ PIACENZA	2.649,55	2.649,55
M49500	GRUPPI MISURA MECCANICI ACQUA	49509921	POSA GRUPPI DI MISURA ACQ GRAGNANO TREB.	60,76	60,76
M49500	GRUPPI MISURA MECCANICI ACQUA	49509934	POSA GRUPPI DI MISURA ACQ CAORSO	121,52	121,52
M49500	GRUPPI MISURA MECCANICI ACQUA	49509942	POSA GRUPPI DI MISURA ACQ ALSENO	60,76	60,76
M49500	GRUPPI MISURA MECCANICI ACQUA	49510044	SOST. GRUPPI DI MISURA ACQ ROTTOFRENO	60,76	60,76
M49500	GRUPPI MISURA MECCANICI ACQUA	49510048	SOST. GRUPPI DI MISURA ACQ PODENZANO	121,52	121,52
M49500	GRUPPI MISURA MECCANICI ACQUA	49510051	SOST. GRUPPI DI MISURA ACQ PIACENZA	1.321,31	1.321,31
M49500	GRUPPI MISURA MECCANICI ACQUA	49510064	SOST. GRUPPI DI MISURA ACQ FARINI	60,76	60,76
M49500	GRUPPI MISURA MECCANICI ACQUA	49510072	SOST. GRUPPI DI MISURA ACQ CAORSO	171,32	171,32
M49500	GRUPPI MISURA MECCANICI ACQUA	49510075	SOST. GRUPPI DI MISURA ACQ CADEO	60,76	60,76
M49500	GRUPPI MISURA MECCANICI ACQUA	49510081	SOST. GRUPPI DI MISURA ACQ AGAZZANO	60,76	60,76
M49500	GRUPPI MISURA MECCANICI ACQUA	49510082	SOST. GRUPPI MISURA ACQ ALTA VAL TIDONE	60,76	60,76
M49500	GRUPPI MISURA MECCANICI ACQUA	49510631	POSA GRUPPI DI MISURA ACQ PIACENZA	717,26	717,26
M49500	GRUPPI MISURA MECCANICI ACQUA	49510641	POSA GRUPPI DI MISURA ACQ GAZZOLA	216,37	216,37
M49500	GRUPPI MISURA MECCANICI ACQUA	49510642	POSA GRUPPI DI MISURA ACQ FIORENZUOLA	251,46	251,46
M49500	GRUPPI MISURA MECCANICI ACQUA	49510764	SOST. GRUPPI DI MISURA ACQ PONTENURE	115,03	115,03
M49500	GRUPPI MISURA MECCANICI ACQUA	49510766	SOST. GRUPPI DI MISURA ACQ PODENZANO	112,18	112,18
M49500	GRUPPI MISURA MECCANICI ACQUA	49510769	SOST. GRUPPI DI MISURA ACQ PIACENZA	342,38	342,38
M49500	GRUPPI MISURA MECCANICI ACQUA	49510777	SOST. GRUPPI DI MISURA ACQ GRAGNANO TREB.	112,10	112,10
M49500	GRUPPI MISURA MECCANICI ACQUA	49510778	SOST. GRUPPI DI MISURA ACQ GOSSOLENGO	227,21	227,21
M49500	GRUPPI MISURA MECCANICI ACQUA	49510780	SOST. GRUPPI DI MISURA ACQ FIORENZUOLA	227,20	227,20
M49500	GRUPPI MISURA MECCANICI ACQUA	49510790	SOST. GRUPPI DI MISURA ACQ CAORSO	112,10	112,10
M49500	GRUPPI MISURA MECCANICI ACQUA	49510793	SOST. GRUPPI DI MISURA ACQ CADEO	112,10	112,10
M49500	GRUPPI MISURA MECCANICI ACQUA	49511339	POSA GRUPPI DI MISURA ACQ SARMATO	261,27	261,27
M49500	GRUPPI MISURA MECCANICI ACQUA	49511341	POSA GRUPPI DI MISURA ACQ S. GIORGIO PIAC	261,26	261,26
M49500	GRUPPI MISURA MECCANICI ACQUA	49511342	POSA GRUPPI DI MISURA ACQ ROTTOFRENO	883,65	883,65
M49500	GRUPPI MISURA MECCANICI ACQUA	49511344	POSA GRUPPI DI MISURA ACQ PONTENURE	569,17	569,17
M49500	GRUPPI MISURA MECCANICI ACQUA	49511346	POSA GRUPPI DI MISURA ACQ PODENZANO	1.153,55	1.153,55
M49500	GRUPPI MISURA MECCANICI ACQUA	49511349	POSA GRUPPI DI MISURA ACQ PIACENZA	1.297,61	1.297,61
M49500	GRUPPI MISURA MECCANICI ACQUA	49511360	POSA GRUPPI DI MISURA ACQ FIORENZUOLA	554,68	554,68
M49500	GRUPPI MISURA MECCANICI ACQUA	49511370	POSA GRUPPI DI MISURA ACQ CAORSO	261,40	261,40
M49500	GRUPPI MISURA MECCANICI ACQUA	49511474	SOST. GRUPPI DI MISURA ACQ VIGOLZONE	119,33	119,33
M49500	GRUPPI MISURA MECCANICI ACQUA	49511475	SOST. GRUPPI DI MISURA ACQ VERNASCA	522,78	522,78
M49500	GRUPPI MISURA MECCANICI ACQUA	49511477	SOST. GRUPPI DI MISURA ACQ SARMATO	119,73	119,73
M49500	GRUPPI MISURA MECCANICI ACQUA	49511487	SOST. GRUPPI DI MISURA ACQ PIACENZA	318,93	318,93
M49500	GRUPPI MISURA MECCANICI ACQUA	49511495	SOST. GRUPPI DI MISURA ACQ GRAGNANO TREB.	1.045,58	1.045,58
M49500	GRUPPI MISURA MECCANICI ACQUA	49511498	SOST. GRUPPI DI MISURA ACQ FIORENZUOLA	239,72	239,72

M49500	GRUPPI MISURA MECCANICI ACQUA	49511505	SOST. GRUPPI DI MISURA ACQ CASTEL S. GIOV.	119,33	119,33
M49500	GRUPPI MISURA MECCANICI ACQUA	49511508	SOST. GRUPPI DI MISURA ACQ CAORSO	1.164,30	1.164,30
M49500	GRUPPI MISURA MECCANICI ACQUA	49511513	SOST. GRUPPI DI MISURA ACQ BOBBIO	119,92	119,92
M49500	GRUPPI MISURA MECCANICI ACQUA	49512193	SOST. GRUPPI DI MISURA ACQ VERNASCA	346,41	346,41
M49500	GRUPPI MISURA MECCANICI ACQUA	49512228	SOST. GRUPPI DI MISURA ACQ CALENDASCO	346,49	346,49
M49500	GRUPPI MISURA MECCANICI ACQUA	49512782	POSA GRUPPI DI MISURA ACQ PODENZANO	348,04	348,04
M49500	GRUPPI MISURA MECCANICI ACQUA	49512785	POSA GRUPPI DI MISURA ACQ PIACENZA	4.932,02	4.932,02
M49500	GRUPPI MISURA MECCANICI ACQUA	49512793	POSA GRUPPI DI MISURA ACQ GRAGNANO TREB.	695,92	695,92
M49500	GRUPPI MISURA MECCANICI ACQUA	49512796	POSA GRUPPI DI MISURA ACQ FIORENUOLA	1.044,63	1.044,63
M49500	GRUPPI MISURA MECCANICI ACQUA	49512803	POSA GRUPPI DI MISURA ACQ CASTEL S. GIOV.	1.543,59	1.543,59
M49500	GRUPPI MISURA MECCANICI ACQUA	49512806	POSA GRUPPI DI MISURA ACQ CAORSO	1.044,25	1.044,25
M49500	GRUPPI MISURA MECCANICI ACQUA	49512808	POSA GRUPPI DI MISURA ACQ CALENDASCO	348,42	348,42
M49500	GRUPPI MISURA MECCANICI ACQUA	49512920	SOST. GRUPPI DI MISURA ACQ PODENZANO	695,67	695,67
M49500	GRUPPI MISURA MECCANICI ACQUA	49512923	SOST. GRUPPI DI MISURA ACQ PIACENZA	1.044,76	1.044,76
M49500	GRUPPI MISURA MECCANICI ACQUA	49512931	SOST. GRUPPI DI MISURA ACQ GRAGNANO TREB.	3.134,25	3.134,25
M49500	GRUPPI MISURA MECCANICI ACQUA	49512933	SOST. GRUPPI DI MISURA ACQ GAZZOLA	547,67	547,67
M49500	GRUPPI MISURA MECCANICI ACQUA	49512934	SOST. GRUPPI DI MISURA ACQ FIORENUOLA	347,81	347,81
M49500	GRUPPI MISURA MECCANICI ACQUA	49512935	SOST. GRUPPI DI MISURA ACQ FERRIERE	347,88	347,88
M49500	GRUPPI MISURA MECCANICI ACQUA	49512941	SOST. GRUPPI DI MISURA ACQ CASTEL S. GIOV.	347,58	347,58
M49500	GRUPPI MISURA MECCANICI ACQUA	49512944	SOST. GRUPPI DI MISURA ACQ CAORSO	348,17	348,17
M49500	GRUPPI MISURA MECCANICI ACQUA	49512946	SOST. GRUPPI DI MISURA ACQ CALENDASCO	348,42	348,42
M49500	GRUPPI MISURA MECCANICI ACQUA	49512947	SOST. GRUPPI DI MISURA ACQ CADEO	348,17	348,17
M49500	GRUPPI MISURA MECCANICI ACQUA	49512948	SOST. GRUPPI DI MISURA ACQ BORGONOVO	347,58	347,58
M49500	GRUPPI MISURA MECCANICI ACQUA	49513503	POSA GRUPPI DI MISURA ACQ PIACENZA	466,92	466,92
M49500	GRUPPI MISURA MECCANICI ACQUA	49513528	POSA GRUPPI DI MISURA ACQ BORGONOVO	981,72	981,72
M49500	GRUPPI MISURA MECCANICI ACQUA	49513637	SOST. GRUPPI DI MISURA ACQ PONTE DELL'OLI	484,51	484,51
M49500	GRUPPI MISURA MECCANICI ACQUA	49513649	SOST. GRUPPI DI MISURA ACQ GRAGNANO TREB.	474,88	474,88
M49500	GRUPPI MISURA MECCANICI ACQUA	49513652	SOST. GRUPPI DI MISURA ACQ FIORENUOLA	486,73	486,73
M49500	GRUPPI MISURA MECCANICI ACQUA	49514364	SOST. GRUPPI DI MISURA ACQ MONTICEL D'ONG	383,11	383,11
M49500	GRUPPI MISURA MECCANICI ACQUA	49514390	SOST. GRUPPI MISURA ACQ ALTA VAL TIDONE	383,11	383,11
M49500	GRUPPI MISURA MECCANICI ACQUA	49515069	SOST. GRUPPI DI MISURA ACQ S. GIORGIO PIAC	736,08	736,08
M49500	GRUPPI MISURA MECCANICI ACQUA	49515073	SOST. GRUPPI DI MISURA ACQ PONTE DELL'OLI	2.417,63	2.417,63
M49500	GRUPPI MISURA MECCANICI ACQUA	49515077	SOST. GRUPPI DI MISURA ACQ PIACENZA	765,77	765,77
M49500	GRUPPI MISURA MECCANICI ACQUA	49515085	SOST. GRUPPI DI MISURA ACQ GRAGNANO TREB.	1.611,75	1.611,75
M49500	GRUPPI MISURA MECCANICI ACQUA	49515088	SOST. GRUPPI DI MISURA ACQ FIORENUOLA	2.307,73	2.307,73
M49500	GRUPPI MISURA MECCANICI ACQUA	49515100	SOST. GRUPPI DI MISURA ACQ CALENDASCO	753,60	753,60
M49500	GRUPPI MISURA MECCANICI ACQUA	49515108	SOST. GRUPPI MISURA ACQ ALTA VAL TIDONE	758,63	758,63
M49500	GRUPPI MISURA MECCANICI ACQUA	49517795	POSA GRUPPI DI MISURA ACQ ZIANO PIACENT.	12,29	12,29
M49500	GRUPPI MISURA MECCANICI ACQUA	49517797	POSA GRUPPI DI MISURA ACQ VILLANOVA	33,50	33,50
M49500	GRUPPI MISURA MECCANICI ACQUA	49517798	POSA GRUPPI DI MISURA ACQ VIGOLZONE	202,53	202,53
M49500	GRUPPI MISURA MECCANICI ACQUA	49517799	POSA GRUPPI DI MISURA ACQ VERNASCA	44,99	44,99
M49500	GRUPPI MISURA MECCANICI ACQUA	49517800	POSA GRUPPI DI MISURA ACQ TRAVO	22,14	22,14
M49500	GRUPPI MISURA MECCANICI ACQUA	49517801	POSA GRUPPI DI MISURA ACQ SARMATO	10,96	10,96
M49500	GRUPPI MISURA MECCANICI ACQUA	49517803	POSA GRUPPI DI MISURA ACQ S. GIORGIO PIAC	9,03	9,03
M49500	GRUPPI MISURA MECCANICI ACQUA	49517804	POSA GRUPPI DI MISURA ACQ ROTT OFRENO	31,72	31,72
M49500	GRUPPI MISURA MECCANICI ACQUA	49517805	POSA GRUPPI DI MISURA ACQ RIVERGARO	24,08	24,08
M49500	GRUPPI MISURA MECCANICI ACQUA	49517806	POSA GRUPPI DI MISURA ACQ PONTENURE	95,70	95,70
M49500	GRUPPI MISURA MECCANICI ACQUA	49517808	POSA GRUPPI DI MISURA ACQ PODENZANO	118,39	118,39
M49500	GRUPPI MISURA MECCANICI ACQUA	49517809	POSA GRUPPI DI MISURA ACQ PIOZZANO	24,18	24,18
M49500	GRUPPI MISURA MECCANICI ACQUA	49517810	POSA GRUPPI DI MISURA ACQ PIANELLO V. TID	80,68	80,68
M49500	GRUPPI MISURA MECCANICI ACQUA	49517811	POSA GRUPPI DI MISURA ACQ PIACENZA	1.603,14	1.603,14
M49500	GRUPPI MISURA MECCANICI ACQUA	49517815	POSA GRUPPI DI MISURA ACQ MORFASSO	1.528,61	1.528,61
M49500	GRUPPI MISURA MECCANICI ACQUA	49517816	POSA GRUPPI DI MISURA ACQ MONTICEL D'ONG	8,13	8,13
M49500	GRUPPI MISURA MECCANICI ACQUA	49517817	POSA GRUPPI DI MISURA ACQ LUGAGNANO V.D.	40,54	40,54
M49500	GRUPPI MISURA MECCANICI ACQUA	49517818	POSA GRUPPI DI MISURA ACQ GROPPARELLO	6,54	6,54
M49500	GRUPPI MISURA MECCANICI ACQUA	49517819	POSA GRUPPI DI MISURA ACQ GRAGNANO TREB.	20,07	20,07
M49500	GRUPPI MISURA MECCANICI ACQUA	49517820	POSA GRUPPI DI MISURA ACQ GOSSOLENGO	166,64	166,64
M49500	GRUPPI MISURA MECCANICI ACQUA	49517821	POSA GRUPPI DI MISURA ACQ GAZZOLA	13,80	13,80
M49500	GRUPPI MISURA MECCANICI ACQUA	49517822	POSA GRUPPI DI MISURA ACQ FIORENUOLA	55,44	55,44
M49500	GRUPPI MISURA MECCANICI ACQUA	49517824	POSA GRUPPI DI MISURA ACQ FARINI	14,80	14,80
M49500	GRUPPI MISURA MECCANICI ACQUA	49517825	POSA GRUPPI DI MISURA ACQ CORTEBRUGNAT.	26,25	26,25
M49500	GRUPPI MISURA MECCANICI ACQUA	49517826	POSA GRUPPI DI MISURA ACQ COLI	9,53	9,53
M49500	GRUPPI MISURA MECCANICI ACQUA	49517828	POSA GRUPPI DI MISURA ACQ CASTELVETRO P.	31,13	31,13
M49500	GRUPPI MISURA MECCANICI ACQUA	49517829	POSA GRUPPI DI MISURA ACQ CASTEL S. GIOV.	150,68	150,68
M49500	GRUPPI MISURA MECCANICI ACQUA	49517830	POSA GRUPPI DI MISURA ACQ CASTELL'ARQUAT	42,81	42,81
M49500	GRUPPI MISURA MECCANICI ACQUA	49517831	POSA GRUPPI DI MISURA ACQ CARPANETO P.	6,90	6,90
M49500	GRUPPI MISURA MECCANICI ACQUA	49517832	POSA GRUPPI DI MISURA ACQ CAORSO	334,52	334,52
M49500	GRUPPI MISURA MECCANICI ACQUA	49517834	POSA GRUPPI DI MISURA ACQ CALENDASCO	78,56	78,56
M49500	GRUPPI MISURA MECCANICI ACQUA	49517835	POSA GRUPPI DI MISURA ACQ CADEO	128,16	128,16
M49500	GRUPPI MISURA MECCANICI ACQUA	49517836	POSA GRUPPI DI MISURA ACQ BORGONOVO	115,75	115,75
M49500	GRUPPI MISURA MECCANICI ACQUA	49517837	POSA GRUPPI DI MISURA ACQ BOBBIO	130,90	130,90
M49500	GRUPPI MISURA MECCANICI ACQUA	49517838	POSA GRUPPI DI MISURA ACQ BETTOLA	32,11	32,11
M49500	GRUPPI MISURA MECCANICI ACQUA	49517840	POSA GRUPPI DI MISURA ACQ ALSENO	23,34	23,34
M49500	GRUPPI MISURA MECCANICI ACQUA	49517841	POSA GRUPPI DI MISURA ACQ AGAZZANO	11,18	11,18
M49500	GRUPPI MISURA MECCANICI ACQUA	49517843	POSA GRUPPI MISURA ACQ ALTA VAL TIDONE	31,77	31,77
M49500	GRUPPI MISURA MECCANICI ACQUA	49517933	SOST. GRUPPI DI MISURA ACQ ZIANO PIACENT.	47,10	47,10
M49500	GRUPPI MISURA MECCANICI ACQUA	49517934	SOST. GRUPPI DI MISURA ACQ ZERBA	3,00	3,00
M49500	GRUPPI MISURA MECCANICI ACQUA	49517935	SOST. GRUPPI DI MISURA ACQ VILLANOVA	42,99	42,99
M49500	GRUPPI MISURA MECCANICI ACQUA	49517936	SOST. GRUPPI DI MISURA ACQ VIGOLZONE	113,68	113,68
M49500	GRUPPI MISURA MECCANICI ACQUA	49517937	SOST. GRUPPI DI MISURA ACQ VERNASCA	7,22	7,22
M49500	GRUPPI MISURA MECCANICI ACQUA	49517938	SOST. GRUPPI DI MISURA ACQ TRAVO	36,67	36,67
M49500	GRUPPI MISURA MECCANICI ACQUA	49517939	SOST. GRUPPI DI MISURA ACQ SARMATO	59,83	59,83
M49500	GRUPPI MISURA MECCANICI ACQUA	49517940	SOST. GRUPPI DI MISURA ACQ S. PIETRO IN C.	9,76	9,76

M49500	GRUPPI MISURA MECCANICI ACQUA	49517941	SOST.GRUPPI DI MISURA ACQ S.GIORGIO PIAC	23,70	23,70
M49500	GRUPPI MISURA MECCANICI ACQUA	49517942	SOST.GRUPPI DI MISURA ACQ ROTTOFRENO	211,98	211,98
M49500	GRUPPI MISURA MECCANICI ACQUA	49517943	SOST.GRUPPI DI MISURA ACQ RIVERGARO	31,10	31,10
M49500	GRUPPI MISURA MECCANICI ACQUA	49517944	SOST.GRUPPI DI MISURA ACQ PONTENURE	46,66	46,66
M49500	GRUPPI MISURA MECCANICI ACQUA	49517945	SOST.GRUPPI DI MISURA ACQ PONTE DELL'OLI	9,20	9,20
M49500	GRUPPI MISURA MECCANICI ACQUA	49517946	SOST.GRUPPI DI MISURA ACQ PODENZANO	69,46	69,46
M49500	GRUPPI MISURA MECCANICI ACQUA	49517947	SOST.GRUPPI DI MISURA ACQ PIOZZANO	18,52	18,52
M49500	GRUPPI MISURA MECCANICI ACQUA	49517948	SOST.GRUPPI DI MISURA ACQ PIANELLO V.TID	34,38	34,38
M49500	GRUPPI MISURA MECCANICI ACQUA	49517949	SOST.GRUPPI DI MISURA ACQ PIACENZA	1.210,59	1.210,59
M49500	GRUPPI MISURA MECCANICI ACQUA	49517954	SOST.GRUPPI DI MISURA ACQ MONTICEL.D'ONG	3,65	3,65
M49500	GRUPPI MISURA MECCANICI ACQUA	49517955	SOST.GRUPPI DI MISURA ACQ LUGAGNANO V.D.	24,80	24,80
M49500	GRUPPI MISURA MECCANICI ACQUA	49517957	SOST.GRUPPI DI MISURA ACQ GRAGNANO TREB.	38,26	38,26
M49500	GRUPPI MISURA MECCANICI ACQUA	49517958	SOST.GRUPPI DI MISURA ACQ GOSSOLENGO	58,89	58,89
M49500	GRUPPI MISURA MECCANICI ACQUA	49517959	SOST.GRUPPI DI MISURA ACQ GAZZOLA	115,11	115,11
M49500	GRUPPI MISURA MECCANICI ACQUA	49517960	SOST.GRUPPI DI MISURA ACQ FIORENZUOLA	49,71	49,71
M49500	GRUPPI MISURA MECCANICI ACQUA	49517962	SOST.GRUPPI DI MISURA ACQ FARINI	46,82	46,82
M49500	GRUPPI MISURA MECCANICI ACQUA	49517964	SOST.GRUPPI DI MISURA ACQ COLI	58,79	58,79
M49500	GRUPPI MISURA MECCANICI ACQUA	49517966	SOST.GRUPPI DI MISURA ACQ CASTELVETRO P.	48,60	48,60
M49500	GRUPPI MISURA MECCANICI ACQUA	49517967	SOST.GRUPPI DI MISURA ACQ CASTEL S.GIOV.	185,33	185,33
M49500	GRUPPI MISURA MECCANICI ACQUA	49517968	SOST.GRUPPI DI MISURA ACQ CASTELL'ARQUAT	100,66	100,66
M49500	GRUPPI MISURA MECCANICI ACQUA	49517969	SOST.GRUPPI DI MISURA ACQ CARPANETO P.	12,27	12,27
M49500	GRUPPI MISURA MECCANICI ACQUA	49517970	SOST.GRUPPI DI MISURA ACQ CAORSO	81,26	81,26
M49500	GRUPPI MISURA MECCANICI ACQUA	49517972	SOST.GRUPPI DI MISURA ACQ CALENDASCO	50,58	50,58
M49500	GRUPPI MISURA MECCANICI ACQUA	49517973	SOST.GRUPPI DI MISURA ACQ CADEO	109,23	109,23
M49500	GRUPPI MISURA MECCANICI ACQUA	49517974	SOST.GRUPPI DI MISURA ACQ BORGONOVO	99,64	99,64
M49500	GRUPPI MISURA MECCANICI ACQUA	49517975	SOST.GRUPPI DI MISURA ACQ BOBBIO	208,84	208,84
M49500	GRUPPI MISURA MECCANICI ACQUA	49517976	SOST.GRUPPI DI MISURA ACQ BETTOLA	42,37	42,37
M49500	GRUPPI MISURA MECCANICI ACQUA	49517978	SOST.GRUPPI DI MISURA ACQ ALSENO	28,02	28,02
M49500	GRUPPI MISURA MECCANICI ACQUA	49517979	SOST.GRUPPI DI MISURA ACQ AGAZZANO	1.140,85	1.140,85
M49500	GRUPPI MISURA MECCANICI ACQUA	49517980	SOST.GRUPPI MISURA ACQ ALTA VAL TIDONE	21,29	21,29
M49511	Cont.Acq,Teleg.2,5 mc/h	46004560	POSA GRUPPI DI MISURA ACQ CAORSO	74,83	74,83
M49511	Cont.Acq,Teleg.2,5 mc/h	46004564	POSA GRUPPI DI MISURA ACQ BORGONOVO	149,66	149,66
M49511	Cont.Acq,Teleg.2,5 mc/h	46004698	SOST.GRUPPI DI MISURA ACQ CAORSO	523,81	523,81
M49511	Cont.Acq,Teleg.2,5 mc/h	46004702	SOST.GRUPPI DI MISURA ACQ BORGONOVO	149,66	149,66
M49511	Cont.Acq,Teleg.2,5 mc/h	46004853	SOST.MASS.GRUPPI MISURA ACQ CAORSO	93.801,75	93.801,75
M49511	Cont.Acq,Teleg.2,5 mc/h	46004856	SOST.MASS.GRUPPI MISURA ACQ BORGONOVO	108.063,74	108.063,74
M49512	Cont.Acq,Teleg.4,0 mc/h	46005416	SOST.GRUPPI DI MISURA ACQ CAORSO	76,89	76,89
M49512	Cont.Acq,Teleg.4,0 mc/h	46005571	SOST.MASS.GRUPPI MISURA ACQ CAORSO	3.778,18	3.778,18
M49512	Cont.Acq,Teleg.4,0 mc/h	46005574	SOST.MASS.GRUPPI MISURA ACQ BORGONOVO	4.438,31	4.438,31
			436.085,36	436.085,36	436.085,36

M4	5	Condutture e opere idrauliche fisse	Non ERC	F01	Condotte fognarie	2.989.677,40	-	-	2.989.677,40
----	---	-------------------------------------	---------	-----	-------------------	--------------	---	---	--------------

Classe	Descrizione classe cespite	Cespite	Definizione del cespite	INV. ESERCIZIO	TRASFERIMENTI	IP TOTALE
M49100	Rete fognaria	49102417	MTZ.STR.CONSERV.RETI FOG VERNASCA	15.062,47	-	15.062,47
M49100	Rete fognaria	49102493	MTZ.STR.CONSERV.RETI FOG ALSENO	7.410,06	-	7.410,06
M49100	Rete fognaria	49102495	MTZ.STR.CONSERV.RETI FOG CALENDASCO	14.057,56	-	14.057,56
M49100	Rete fognaria	49102496	MTZ.STR.CONSERV.RETI FOG CARPANETO P.	992,17	-	992,17
M49100	Rete fognaria	49102497	MTZ.STR.CONSERV.RETI FOG CASTELVETRO P.	10.097,24	-	10.097,24
M49100	Rete fognaria	49102499	MTZ.STR.CONSERV.RETI FOG FERRIERE	7.566,15	-	7.566,15
M49100	Rete fognaria	49102501	MTZ.STR.CONSERV.RETI FOG LUGAGNANO	55.235,54	-	55.235,54
M49100	Rete fognaria	49102503	MTZ.STR.CONSERV.RETI FOG PIACENZA	52.444,24	-	52.444,24
M49100	Rete fognaria	49102505	MTZ.STR.CONSERV.RETI FOG RIVERGARO	1.075,03	-	1.075,03
M49100	Rete fognaria	49102506	MTZ.STR.CONSERV.RETI FOG S.PIETRO IN C.	147,63	-	147,63
M49100	Rete fognaria	49102584	MTZ.STR.CONSERV.RETI FOG BORGONOVO V.T.	5.898,70	-	5.898,70
M49100	Rete fognaria	49102586	MTZ.STR.CONSERV.RETI FOG CASTELL'ARQUATO	24.979,53	-	24.979,53
M49100	Rete fognaria	49102588	MTZ.STR.CONSERV.RETI FOG CORTEMAGGIORE	19.823,22	-	19.823,22
M49100	Rete fognaria	49102589	MTZ.STR.CONSERV.RETI FOG FIORENZUOLA	19.694,53	-	19.694,53
M49100	Rete fognaria	49102590	MTZ.STR.CONSERV.RETI FOG GRAGNANO T.	1.838,94	-	1.838,94
M49100	Rete fognaria	49102591	MTZ.STR.CONSERV.RETI FOG MONTICELLI D'O.	1.628,03	-	1.628,03
M49100	Rete fognaria	49102593	MTZ.STR.CONSERV.RETI FOG PIANELLO V.T.	1,64	-	1,64
M49100	Rete fognaria	49102594	MTZ.STR.CONSERV.RETI FOG PONTE OLIO	1.367,52	-	1.367,52
M49100	Rete fognaria	49102595	MTZ.STR.CONSERV.RETI FOG ROTTOFRENO	11.463,21	-	11.463,21
M49100	Rete fognaria	49102596	MTZ.STR.CONSERV.RETI FOG SARMATO	259,48	-	259,48
M49100	Rete fognaria	49102597	MTZ.STR.CONSERV.RETI FOG VIGOLZONE	1.653,34	-	1.653,34
M49100	Rete fognaria	49102598	MTZ.STR.CONSERV.RETI FOG ZIANO P.	29.724,84	-	29.724,84
M49100	Rete fognaria	49102655	MTZ.STR.CONSERV.RETI FOG AGAZZANO	20.984,10	-	20.984,10
M49100	Rete fognaria	49102656	MTZ.STR.CONSERV.RETI FOG BETTOLA	1.217,01	-	1.217,01
M49100	Rete fognaria	49102657	MTZ.STR.CONSERV.RETI FOG CADEO	5.170,57	-	5.170,57
M49100	Rete fognaria	49102659	MTZ.STR.CONSERV.RETI FOG C. S. GIOVANNI	50.765,95	-	50.765,95
M49100	Rete fognaria	49102660	MTZ.STR.CONSERV.RETI FOG COLI	45.765,98	-	45.765,98
M49100	Rete fognaria	49102661	MTZ.STR.CONSERV.RETI FOG FARINI	38.040,07	-	38.040,07
M49100	Rete fognaria	49102664	MTZ.STR.CONSERV.RETI FOG MORFASSO	3.523,95	-	3.523,95
M49100	Rete fognaria	49102666	MTZ.STR.CONSERV.RETI FOG PIOZZANO	16.763,58	-	16.763,58
M49100	Rete fognaria	49102667	MTZ.STR.CONSERV.RETI FOG PONTENURE	2.034,07	-	2.034,07
M49100	Rete fognaria	49102668	MTZ.STR.CONSERV.RETI FOG S.GIORGIO P.	4.952,67	-	4.952,67
M49100	Rete fognaria	49102669	MTZ.STR.CONSERV.RETI FOG TRAVO	2.817,85	-	2.817,85
M49100	Rete fognaria	49102687	MTZ STR CONS.METEORICHE FOG C.S.GIOVANNI	85,31	-	85,31
M49100	Rete fognaria	49102690	MTZ STR CONS.METEORICHE FOG GOSSOLENGO	105,63	-	105,63
M49100	Rete fognaria	49102691	MTZ STR CONS.METEORICHE FOG LUGAGNANO	5.719,72	-	5.719,72
M49100	Rete fognaria	49102693	MTZ STR CONS.METEORICHE FOG PIACENZA	30.485,26	-	30.485,26
M49100	Rete fognaria	49102694	MTZ STR CONS.METEORICHE FOG PODENZANO	2.623,74	-	2.623,74
M49100	Rete fognaria	49102697	MTZ STR CONS.METEORICHE FOG VERNASCA	4.080,40	-	4.080,40
M49100	Rete fognaria	49102698	MTZ STR CONS.METEORICHE FOG VIGOLZONE	1.250,26	-	1.250,26
M49100	Rete fognaria	49102715	MTZ STR CONS.METEORICHE FOG AGAZZANO	1.571,75	-	1.571,75
M49100	Rete fognaria	49102716	MTZ STR CONS.METEORICHE FOG BETTOLA	5.443,58	-	5.443,58
M49100	Rete fognaria	49102718	MTZ STR CONS.METEORICHE FOG CAORSO	1.052,64	-	1.052,64
M49100	Rete fognaria	49102720	MTZ STR CONS.METEORICHE FOG BORGONOVO V.	3.111,22	-	3.111,22
M49100	Rete fognaria	49102726	MTZ STR CONS.METEORICHE FOG GROPPARELL	5.844,45	-	5.844,45
M49100	Rete fognaria	49102731	MTZ STR CONS.METEORICHE FOG S.GIORGIO P.	497,17	-	497,17
M49100	Rete fognaria	49102732	MTZ STR CONS.METEORICHE FOG SARMATO	4.534,71	-	4.534,71
M49100	Rete fognaria	49102752	MTZ STR CONS.METEORICHE FOG ALSENO	602,61	-	602,61
M49100	Rete fognaria	49102753	MTZ STR CONS.METEORICHE FOG BOBBIO	11.096,50	-	11.096,50
M49100	Rete fognaria	49102754	MTZ STR CONS.METEORICHE FOG CALENDASCO	7.478,59	-	7.478,59
M49100	Rete fognaria	49102756	MTZ STR CONS.METEORICHE FOG CASTELVETRO	1.226,41	-	1.226,41
M49100	Rete fognaria	49102757	MTZ STR CONS.METEORICHE FOG COLI	3.149,48	-	3.149,48
M49100	Rete fognaria	49102758	MTZ STR CONS.METEORICHE FOG FARINI	4.540,69	-	4.540,69
M49100	Rete fognaria	49102759	MTZ STR CONS.METEORICHE FOG FIORENZUOLA	10.937,68	-	10.937,68
M49100	Rete fognaria	49102760	MTZ STR CONS.METEORICHE FOG GRAGNANO T	2.736,68	-	2.736,68
M49100	Rete fognaria	49102763	MTZ STR CONS.METEORICHE FOG PIANELLO V.T	75,73	-	75,73
M49100	Rete fognaria	49102765	MTZ STR CONS.METEORICHE FOG ROTTOFRENO	4.623,99	-	4.623,99
M49100	Rete fognaria	49102838	SUPPORTO PROGETTAZ.RETI FOG AGAZZANO	608,15	-	608,15
M49100	Rete fognaria	49102839	SUPPORTO PROGETTAZ.RETI FOG ALSENO	1.723,67	-	1.723,67
M49100	Rete fognaria	49102840	SUPPORTO PROGETTAZ.RETI FOG BESENZONE	476,94	-	476,94
M49100	Rete fognaria	49102841	SUPPORTO PROGETTAZ.RETI FOG BETTOLA	1.586,56	-	1.586,56
M49100	Rete fognaria	49102842	SUPPORTO PROGETTAZ.RETI FOG BOBBIO	681,35	-	681,35
M49100	Rete fognaria	49102843	SUPPORTO PROGETTAZ.RETI FOG BORGONOVO	476,95	-	476,95
M49100	Rete fognaria	49102844	SUPPORTO PROGETTAZ.RETI FOG CADEO	516,65	-	516,65
M49100	Rete fognaria	49102845	SUPPORTO PROGETTAZ.RETI FOG CALENDASCO	496,41	-	496,41
M49100	Rete fognaria	49102847	SUPPORTO PROGETTAZ.RETI FOG CAORSO	496,69	-	496,69
M49100	Rete fognaria	49102848	SUPPORTO PROGETTAZ.RETI FOG CARPANETO	2.889,62	-	2.889,62
M49100	Rete fognaria	49102849	SUPPORTO PROGETTAZ.RETI FOG CASTELL'ARQUATO	382,73	-	382,73
M49100	Rete fognaria	49102850	SUPPORTO PROGETTAZ.RETI FOG C.S.GIOVANNI	447,74	-	447,74
M49100	Rete fognaria	49102851	SUPPORTO PROGETTAZ.RETI FOG CASTELVETRO	831,92	-	831,92
M49100	Rete fognaria	49102852	SUPPORTO PROGETTAZ.RETI FOG CERIGNALE	438,01	-	438,01
M49100	Rete fognaria	49102853	SUPPORTO PROGETTAZ.RETI FOG COLI	749,48	-	749,48
M49100	Rete fognaria	49102854	SUPPORTO PROGETTAZ.RETI FOG CORTEBRUGNATELL	525,61	-	525,61
M49100	Rete fognaria	49102855	SUPPORTO PROGETTAZ.RETI FOG CORTEMAGGIORE	2.537,36	-	2.537,36
M49100	Rete fognaria	49102856	SUPPORTO PROGETTAZ.RETI FOG FARINI	1.720,11	-	1.720,11
M49100	Rete fognaria	49102857	SUPPORTO PROGETTAZ.RETI FOG FERRIERE	1.184,36	-	1.184,36
M49100	Rete fognaria	49102858	SUPPORTO PROGETTAZ.RETI FOG FIORENZUOLA	370,65	-	370,65
M49100	Rete fognaria	49102859	SUPPORTO PROGETTAZ.RETI FOG GAZZOLA	1.174,63	-	1.174,63
M49100	Rete fognaria	49102860	SUPPORTO PROGETTAZ.RETI FOG GOSSOLENGO	1.157,12	-	1.157,12
M49100	Rete fognaria	49102861	SUPPORTO PROGETTAZ.RETI FOG GRAGNANO	792,35	-	792,35

M49100	Rete fognaria	49102862	SUPPORTO PROGETTAZ.RETI FOG GROPPARELLO	360,15	-	360,15
M49100	Rete fognaria	49102863	SUPPORTO PROGETTAZ.RETI FOG LUGAGNANO	228,54	-	228,54
M49100	Rete fognaria	49102864	SUPPORTO PROGETTAZ.RETI FOG MONTICELLI	956,97	-	956,97
M49100	Rete fognaria	49102865	SUPPORTO PROGETTAZ.RETI FOG MORFASSO	379,60	-	379,60
M49100	Rete fognaria	49102867	SUPPORTO PROGETTAZ.RETI FOG OTTONE	837,08	-	837,08
M49100	Rete fognaria	49102869	SUPPORTO PROGETTAZ.RETI FOG PIACENZA	15.471,91	-	15.471,91
M49100	Rete fognaria	49102870	SUPPORTO PROGETTAZ.RETI FOG PIANELLO	38,94	-	38,94
M49100	Rete fognaria	49102871	SUPPORTO PROGETTAZ.RETI FOG PIOZZANO	38,94	-	38,94
M49100	Rete fognaria	49102872	SUPPORTO PROGETTAZ.RETI FOG PODENZANO	3.381,77	-	3.381,77
M49100	Rete fognaria	49102873	SUPPORTO PROGETTAZ.RETI FOG P.DELL'OLIO	991,82	-	991,82
M49100	Rete fognaria	49102874	SUPPORTO PROGETTAZ.RETI FOG PONTENURE	2.405,70	-	2.405,70
M49100	Rete fognaria	49102875	SUPPORTO PROGETTAZ.RETI FOG RIVERGARO	360,15	-	360,15
M49100	Rete fognaria	49102876	SUPPORTO PROGETTAZ.RETI FOG ROTTOFRENO	226,60	-	226,60
M49100	Rete fognaria	49102877	SUPPORTO PROGETTAZ.RETI FOG SAN GIORGIO	512,76	-	512,76
M49100	Rete fognaria	49102878	SUPPORTO PROGETTAZ.RETI FOG S.PIETROINCERRO	38,94	-	38,94
M49100	Rete fognaria	49102879	SUPPORTO PROGETTAZ.RETI FOG SARMATO	38,94	-	38,94
M49100	Rete fognaria	49102880	SUPPORTO PROGETTAZ.RETI FOG TRAVO	38,94	-	38,94
M49100	Rete fognaria	49102881	SUPPORTO PROGETTAZ.RETI FOG VERNASCA	19,47	-	19,47
M49100	Rete fognaria	49102882	SUPPORTO PROGETTAZ.RETI FOG VIGOLZONE	1.420,31	-	1.420,31
M49100	Rete fognaria	49102883	SUPPORTO PROGETTAZ.RETI FOG VILLANOVA	19,47	-	19,47
M49100	Rete fognaria	49103045	MTZ STR CONS.METEORIC. FOG ALTA VAL TIDON	9,84	-	9,84
M49100	Rete fognaria	49103047	MTZ STR CONSERV.RETI FOG ALTA VAL TIDONE	26.851,39	-	26.851,39
M49100	Rete fognaria	49103189	PIACENZA - Risanamento canale rifiuto	3.366,94	-	3.366,94
M49100	Rete fognaria	49103243	Ripris.coll.fogn.XXV Aprile PIACENZA-K23	11.610,05	-	11.610,05
M49100	Rete fognaria	49103353	Borgon.val Tid. -Mtz str cons.rete	4.486,74	-	4.486,74
M49100	Rete fognaria	49103354	Castelvetro P. -Mtz str cons.rete	6.256,03	-	6.256,03
M49100	Rete fognaria	49103355	Corte Brugnat. -Mtz str cons.rete	15.030,29	-	15.030,29
M49100	Rete fognaria	49103356	Podenzano -Mtz str cons.rete	11.885,15	-	11.885,15
M49100	Rete fognaria	49103357	S.Giorgio Piac. -Mtz str cons.rete	3.407,31	-	3.407,31
M49100	Rete fognaria	49103358	Vernasca -Mtz str cons.rete	10.338,19	-	10.338,19
M49100	Rete fognaria	49103359	Piacenza -RB Mtz str cons.rete	21.039,58	-	21.039,58
M49100	Rete fognaria	49103360	RFI RETE FERROV.ITALIANA-V.ONGINA PC	148.324,07	2.068,24	150.392,31
M49100	Rete fognaria	49103377	Sost. fogn.mista loc.Curletti-FERRIERE	-	548,03	548,03
M49100	Rete fognaria	49103378	Rif.rete mista vie Rogerio e Scoto-PC	263.447,42	3.483,87	266.931,29
M49100	Rete fognaria	49103379	Sost.rete nera Cervellina-PONTENURE	16.761,67	105,21	16.866,88
M49100	Rete fognaria	49103380	Sost.rete fogn.mista v.Trento-BETTOLA	-	18.616,69	18.616,69
M49100	Rete fognaria	49103381	Sost.rete fogn.mista v.Dorbida-BOBBIO	95.303,20	8.561,74	103.864,94
M49100	Rete fognaria	49103382	Sost.fogn.mista v. Rigolli C.ARQUATO-R	42.736,60	-	42.736,60
M49100	Rete fognaria	49103401	Calendasco -Mtz str cons.rete	8.369,00	-	8.369,00
M49100	Rete fognaria	49103402	Monticelli d'Orgina -Mtz str cons.rete	16.221,11	-	16.221,11
M49100	Rete fognaria	49103403	Piacenza -Mtz str cons.rete	110.621,02	-	110.621,02
M49100	Rete fognaria	49103404	Rottofreno -Mtz str cons.rete	3.239,40	-	3.239,40
M49100	Rete fognaria	49103405	Sarmato -Mtz str cons.rete	2.933,00	-	2.933,00
M49100	Rete fognaria	49103406	Rivergaro -RB Mtz str cons.rete	3.310,42	-	3.310,42
M49100	Rete fognaria	49103439	Bobbio -Mtz str cons.rete	74.453,28	-	74.453,28
M49100	Rete fognaria	49103440	Cadeo -Mtz str cons.rete	613,96	-	613,96
M49100	Rete fognaria	49103441	Caorso -Mtz str cons.rete	155,18	-	155,18
M49100	Rete fognaria	49103442	Castell'Arquato -Mtz str cons.rete	3.601,30	-	3.601,30
M49100	Rete fognaria	49103443	Castel S.Giovanni -Mtz str cons.rete	54.379,13	-	54.379,13
M49100	Rete fognaria	49103444	Coil -Mtz str cons.rete	9.783,81	-	9.783,81
M49100	Rete fognaria	49103445	Ferriere -Mtz str cons.rete	6.284,16	-	6.284,16
M49100	Rete fognaria	49103446	Fiorenzuola d'Arda -Mtz str cons.rete	51.288,70	-	51.288,70
M49100	Rete fognaria	49103447	Gazzola -Mtz str cons.rete	3.833,00	-	3.833,00
M49100	Rete fognaria	49103448	Lugagnano val d'Arda -Mtz str cons.rete	13.518,91	-	13.518,91
M49100	Rete fognaria	49103449	Villanova sull'Arda -Mtz str cons.rete	767,44	-	767,44
M49100	Rete fognaria	49103450	Ziano Piacentino -Mtz str cons.rete	14.700,95	-	14.700,95
M49100	Rete fognaria	49103451	Alta Val Tidone -Mtz str cons.rete	97.448,29	-	97.448,29
M49100	Rete fognaria	49103452	Bobbio -RB Mtz str cons.rete	15.541,44	-	15.541,44
M49100	Rete fognaria	49103453	Borgon.val Tid. -RB Mtz str cons.rete	383,50	-	383,50
M49100	Rete fognaria	49103454	Caorso -RB Mtz str cons.rete	1.092,83	-	1.092,83
M49100	Rete fognaria	49103455	Castel S.Giovanni -RB Mtz str cons.rete	1.611,97	-	1.611,97
M49100	Rete fognaria	49103456	Coil -RB Mtz str cons.rete	3.164,80	-	3.164,80
M49100	Rete fognaria	49103482	Alseno -Mtz str cons.rete	712,42	-	712,42
M49100	Rete fognaria	49103483	Bettola -Mtz str cons.rete	4.142,91	-	4.142,91
M49100	Rete fognaria	49103484	Carpaneto -Mtz str cons.rete	1.233,60	-	1.233,60
M49100	Rete fognaria	49103485	Cortemaggiore -Mtz str cons.rete	236,71	-	236,71
M49100	Rete fognaria	49103486	Farini -Mtz str cons.rete	494,66	-	494,66
M49100	Rete fognaria	49103487	Gossolengo -Mtz str cons.rete	676,20	-	676,20
M49100	Rete fognaria	49103488	Gropparello -Mtz str cons.rete	94,17	-	94,17
M49100	Rete fognaria	49103489	Ponte dell'Olio -Mtz str cons.rete	50,19	-	50,19
M49100	Rete fognaria	49103490	Rivergaro -Mtz str cons.rete	2.644,12	-	2.644,12
M49100	Rete fognaria	49103491	Travo -Mtz str cons.rete	7.992,78	-	7.992,78
M49100	Rete fognaria	49103492	Vigolzone -Mtz str cons.rete	3.331,12	-	3.331,12
M49100	Rete fognaria	49103493	Zerba -Mtz str cons.rete	1.787,92	-	1.787,92
M49100	Rete fognaria	49103494	Calendasco -RB Mtz str cons.rete	2.967,63	-	2.967,63
M49100	Rete fognaria	49103495	Lugagnano V.d'Arda-RB Mtz str cons.rete	209,96	-	209,96
M49100	Rete fognaria	49103496	Monticelli d'Orgina-RB Mtz str cons.rete	1.517,86	-	1.517,86

M49100	Rete fognaria	49103497	Podenzano -RB Mtz str cons.rete	2.355,79	-	2.355,79
M49100	Rete fognaria	49103498	S.Giorgio Piac. -RB Mtz str cons.rete	1.663,14	-	1.663,14
M49100	Rete fognaria	49103499	S.Pietro in Cerro -RB Mtz str cons.rete	469,21	-	469,21
M49100	Rete fognaria	49103518	Agazzano -Mtz str cons.rete	5,70	-	5,70
M49100	Rete fognaria	49103519	Pianello val Tidone -Mtz str cons.rete	6.511,34	-	6.511,34
M49100	Rete fognaria	49103520	Fiorenzuola d'Arda -RB Mtz str cons.rete	682,67	-	682,67
M49100	Rete fognaria	49103521	Pianello val Tidone-RB Mtz str cons.rete	20,01	-	20,01
M49100	Rete fognaria	49103522	Sarmato -RB Mtz str cons.rete	7.767,82	-	7.767,82
M49100	Rete fognaria	49103523	Alta Val Tidone -RB Mtz str cons.rete	98,74	-	98,74
M49100	Rete fognaria	49103524	Real.rete nera Muradolo CAORSO-K21	-	525,79	525,79
M49100	Rete fognaria	49103525	Aggiom.cartografico rete fogn.PIACENZA	19.145,24	11.990,23	31.135,47
M49100	Rete fognaria	49103532	Morfasso -Mtz str cons.rete	9.696,57	-	9.696,57
M49100	Rete fognaria	49103533	Castelvetro P. -RB Mtz str cons.rete	4.607,15	-	4.607,15
M49100	Rete fognaria	49103534	Cortemaggiore -RB Mtz str cons.rete	112,85	-	112,85
M49100	Rete fognaria	49103535	Gragnano Trebbiense-RB Mtz str cons.rete	20,67	-	20,67
M49100	Rete fognaria	49103536	Ponte dell'Olio -RB Mtz str cons.rete	52,49	-	52,49
M49100	Rete fognaria	49103561	Rif.rete mista via Montebello PC-K21	223.271,46	-	223.271,46
M49100	Rete fognaria	49103562	Sost.fogn.mista via Levrati BOBBIO-R	103.197,14	-	103.197,14
M49100	Rete fognaria	49103563	Sost.fogn.mista v.Lenin CASTELVETRO-R	47.117,36	-	47.117,36
M49100	Rete fognaria	49103564	Rif.fogn.mista v.Turati MONTICELLI O-R	24.307,89	-	24.307,89
M49100	Rete fognaria	49103565	Rif.fogn.mista LUGAGNANO V.A-R	32.908,36	-	32.908,36
M49100	Rete fognaria	49103566	Sost.fogn.mista P.zza Combatt.NIBBIANO-R	58.791,80	-	58.791,80
M49100	Rete fognaria	49103567	Sost.fogn.mista v.Niviano LUGAGNANO-R	24.285,38	-	24.285,38
M49100	Rete fognaria	49103568	Sost.fogn.mista loc.ArdaOneto MORFASSO-R	20.985,23	-	20.985,23
M49100	Rete fognaria	49103569	Sost.fogn.mista v.Da Saliceto FIORENZUO-R	30.501,12	-	30.501,12
M49100	Rete fognaria	49103570	Relin.fogn.mista v.Fontana-Cioigni-AVT-R	27.142,55	-	27.142,55
M49100	Rete fognaria	49103571	Sost.fogn.mista pza Casalino FIORENZUO-R	38.738,74	-	38.738,74
M49100	Rete fognaria	49103572	Relin.fogn.mista S.Maria BOBBIO-R	24.606,02	-	24.606,02
M49100	Rete fognaria	49103573	Sost.fogn.mista Genepretto NIBBIANO-R	20.309,30	-	20.309,30
M49100	Rete fognaria	49103574	Sost.fogn.mista loc.Conca d'Oro ZERBA-R	48.964,62	-	48.964,62
M49100	Rete fognaria	49103575	Collet.rete mista v.Aldo Moro LUGAGNANO-R	7.532,32	-	7.532,32
M49100	Rete fognaria	49103576	Sost.re.mista v.Kennedy Roveleto CADEO-R	32.925,47	-	32.925,47
M53005	Derivazioni fogna	53009142	DERIVAZ.UTENZA FOG C/CLIENTE ALSENO	2.462,76	-	2.462,76
M53005	Derivazioni fogna	53009143	DERIVAZ.UTENZA FOG C/CLIENTE BOBBIO	647,08	-	647,08
M53005	Derivazioni fogna	53009144	DERIVAZ.UTENZA FOG C/CLIENTE CALENDASCO	376,89	-	376,89
M53005	Derivazioni fogna	53009145	DERIVAZ.UTENZA FOG C/C CARPANETO PIAC.	4.915,91	-	4.915,91
M53005	Derivazioni fogna	53009146	DERIV.UTENZA FOG C/C CASTELVETRO PIAC.	321,00	-	321,00
M53005	Derivazioni fogna	53009147	DERIVAZ.UTENZA FOG C/C CORTE BRUGNATELLA	116,80	-	116,80
M53005	Derivazioni fogna	53009148	DERIVAZ.UTENZA FOG C/CLIENTE FERRIERE	2.759,13	-	2.759,13
M53005	Derivazioni fogna	53009149	DERIVAZ.UTENZA FOG C/CLIENTE GOSSOLENGO	2.717,31	-	2.717,31
M53005	Derivazioni fogna	53009150	DERIV.UTENZA FOG C/C LUGAGNANO V.D'ARDA	2.156,92	-	2.156,92
M53005	Derivazioni fogna	53009152	DERIVAZ.UTENZA FOG C/CLIENTE PIACENZA	128.353,29	-	128.353,29
M53005	Derivazioni fogna	53009153	DERIVAZ.UTENZA FOG C/CLIENTE PODENZANO	9.079,32	-	9.079,32
M53005	Derivazioni fogna	53009154	DERIVAZ.UTENZA FOG C/CLIENTE RIVERGARO	9.565,35	-	9.565,35
M53005	Derivazioni fogna	53009155	DERIV.UTENZA FOG C/C SAN PIETRO IN CERRO	1.886,72	-	1.886,72
M53005	Derivazioni fogna	53009156	DERIVAZ.UTENZA FOG C/CLIENTE VERNASCA	577,41	-	577,41
M53005	Derivazioni fogna	53009157	DERIVAZ.UTENZA FOG C/CLIENTE ZERBA	309,53	-	309,53
M53005	Derivazioni fogna	53009164	DERIVAZ.UTENZA FOG C/CLIENTE BESENZONE	309,53	-	309,53
M53005	Derivazioni fogna	53009165	DERIV.UTENZA FOG C/C BORGONOVO V.TIDONE	5.290,39	-	5.290,39
M53005	Derivazioni fogna	53009167	DERIVAZ.UTENZA FOG C/C CASTELL'ARQUATO	175,20	-	175,20
M53005	Derivazioni fogna	53009168	DERIVAZ.UTENZA FOG C/CLIENTE CERIGNALE	38,93	-	38,93
M53005	Derivazioni fogna	53009169	DERIVAZ.UTENZA FOG C/C CORTEMAGGIORE	963,44	-	963,44
M53005	Derivazioni fogna	53009170	DERIVAZ.UTENZA FOG C/CLIENTE FIORENZUOLA	6.967,63	-	6.967,63
M53005	Derivazioni fogna	53009171	DERIV.UTENZA FOG C/C GRAGNANO TREBBIENSE	288,12	-	288,12
M53005	Derivazioni fogna	53009172	DERIV.UTENZA FOG C/C MONTICELLI D'ONGINA	18.467,87	-	18.467,87
M53005	Derivazioni fogna	53009173	DERIVAZ.UTENZA FOG C/CLIENTE OTTONE	116,80	-	116,80
M53005	Derivazioni fogna	53009174	DERIV.UTENZA FOG C/C PIANELLO VAL TIDONE	1.541,89	-	1.541,89
M53005	Derivazioni fogna	53009175	DERIVAZ.UTENZA FOG C/C PONTE DELL'OLIO	11.629,90	-	11.629,90
M53005	Derivazioni fogna	53009176	DERIVAZ.UTENZA FOG C/CLIENTE ROTTOFRENO	14.729,71	-	14.729,71
M53005	Derivazioni fogna	53009183	DERIVAZ.UTENZA FOG C/CLIENTE AGAZZANO	741,71	-	741,71
M53005	Derivazioni fogna	53009184	DERIVAZ.UTENZA FOG C/CLIENTE BETTOLA	385,46	-	385,46
M53005	Derivazioni fogna	53009185	DERIVAZ.UTENZA FOG C/CLIENTE CADEO	4.133,48	-	4.133,48
M53005	Derivazioni fogna	53009186	DERIVAZ.UTENZA FOG C/CLIENTE SARMATO	2.573,83	-	2.573,83
M53005	Derivazioni fogna	53009187	DERIVAZ.UTENZA FOG C/CLIENTE VIGOLZONE	3.388,35	-	3.388,35
M53005	Derivazioni fogna	53009188	DERIVAZ.UTENZA FOG C/CLIENTE ZIANO PIAC.	6.518,31	-	6.518,31
M53005	Derivazioni fogna	53009189	DERIVAZ.UTENZA FOG C/CLIENTE CAORSO	624,91	-	624,91
M53005	Derivazioni fogna	53009190	DERIVAZ.UTENZA FOG C/C CASTEL S.GIOVANNI	19.729,03	-	19.729,03
M53005	Derivazioni fogna	53009191	DERIVAZ.UTENZA FOG C/CLIENTE COLI	192,73	-	192,73
M53005	Derivazioni fogna	53009192	DERIVAZ.UTENZA FOG C/CLIENTE FARINI	231,66	-	231,66
M53005	Derivazioni fogna	53009193	DERIVAZ.UTENZA FOG C/CLIENTE GAZZOLA	192,73	-	192,73
M53005	Derivazioni fogna	53009194	DERIVAZ.UTENZA FOG C/CLIENTE GROPPARELLO	899,38	-	899,38
M53005	Derivazioni fogna	53009197	DERIVAZ.UTENZA FOG C/CLIENTE PIOZZANO	461,39	-	461,39
M53005	Derivazioni fogna	53009198	DERIVAZ.UTENZA FOG C/CLIENTE PONTENURE	4.378,44	-	4.378,44
M53005	Derivazioni fogna	53009199	DERIV.UTENZA FOG C/C SAN GIORGIO PIAC.	4.293,38	-	4.293,38
M53005	Derivazioni fogna	53009200	DERIVAZ.UTENZA FOG C/CLIENTE TRAVO	4.364,66	-	4.364,66
M53005	Derivazioni fogna	53009201	DERIV.UTENZA FOG C/C VILLANOVA SULL'ARDA	385,46	-	385,46
M53005	Derivazioni fogna	53011539	DERIV.UT. FOG C/CLIENTE ALLA VAL TIDONE	309,53	-	309,53
M53005	Derivazioni fogna	53012507	DER.UT.METEORICHE C/CLIENTE PIACENZA	230,30	-	230,30
M53005	Derivazioni fogna	53012555	Sost.fogn.mista v.Da Saliceto FIORENZUO-D	557,43	-	557,43

2.943.777,60

45.899,80

2.989.677,40

M4	8	Impianti di sollevamento e pompaggio	Non ERC	F04	Impianti di sollevamento e pompaggio di fognatura	772.612,89	-				772.612,89
----	---	--------------------------------------	---------	-----	---	------------	---	--	--	--	------------

Classe	Descrizione classe cespite	Cespite	Definizione del cespite	INV. ESERCIZIO	TRASFERIMENTI	IP TOTALE
M41100	Impianti di sollevamento Fogna	41100387	MTZ.STR.IMP.SOLLEV.FOG.BORGONOVO V.T.	2.955,02	-	2.955,02
M41100	Impianti di sollevamento Fogna	41100389	MTZ.STR.IMP.SOLLEV.FOG.CASTELL'ARQUATO	1.856,83	-	1.856,83
M41100	Impianti di sollevamento Fogna	41100391	MTZ.STR.IMP.SOLLEV.FOG.CORTEMAGGIORE	71,19	-	71,19
M41100	Impianti di sollevamento Fogna	41100392	MTZ.STR.IMP.SOLLEV.FOG.FIORENZUOLA	17.935,19	-	17.935,19
M41100	Impianti di sollevamento Fogna	41100397	MTZ.STR.IMP.SOLLEV.FOG.PONTE OLIO	1.435,68	-	1.435,68
M41100	Impianti di sollevamento Fogna	41100399	MTZ.STR.IMP.SOLLEV.FOG.SARMATO	360,22	-	360,22
M41100	Impianti di sollevamento Fogna	41100400	MTZ.STR.IMP.SOLLEV.FOG.VIGOLZONE	118,43	-	118,43
M41100	Impianti di sollevamento Fogna	41100430	MTZ.STR.IMP.SOLLEV.FOG.BETTOLA	2.160,59	-	2.160,59
M41100	Impianti di sollevamento Fogna	41100431	MTZ.STR.IMP.SOLLEV.FOG.CADEO	6.290,41	-	6.290,41
M41100	Impianti di sollevamento Fogna	41100461	MTZ.STR.IMP.SOLLEV.FOG.ALSENO	1.127,34	-	1.127,34
M41100	Impianti di sollevamento Fogna	41100462	MTZ.STR.IMP.SOLLEV.FOG.BOBBIO	451,40	-	451,40
M41100	Impianti di sollevamento Fogna	41100463	MTZ.STR.IMP.SOLLEV.FOG.CALENDASCO	9.835,90	-	9.835,90
M41100	Impianti di sollevamento Fogna	41100464	MTZ.STR.IMP.SOLLEV.FOG.CARPANETO P.	4.974,29	-	4.974,29
M41100	Impianti di sollevamento Fogna	41100465	MTZ.STR.IMP.SOLLEV.FOG.CASTELVETRO P.	6.917,73	-	6.917,73
M41100	Impianti di sollevamento Fogna	41100468	MTZ.STR.IMP.SOLLEV.FOG.GOSSOLENGO	190,25	-	190,25
M41100	Impianti di sollevamento Fogna	41100469	MTZ.STR.IMP.SOLLEV.FOG.LUGAGNANO	539,19	-	539,19
M41100	Impianti di sollevamento Fogna	41100471	MTZ.STR.IMP.SOLLEV.FOG.PIACENZA	105.586,99	-	105.586,99
M41100	Impianti di sollevamento Fogna	41100472	MTZ.STR.IMP.SOLLEV.FOG.PODENZANO	5.663,35	-	5.663,35
M41100	Impianti di sollevamento Fogna	41100473	MTZ.STR.IMP.SOLLEV.FOG.RIVERGARO	13.082,58	-	13.082,58
M41100	Impianti di sollevamento Fogna	41100482	MTZ.STR.IMP.SOLLEV.FOG.CAORSO	6.380,11	-	6.380,11
M41100	Impianti di sollevamento Fogna	41100483	MTZ.STR.IMP.SOLLEV.FOG.C. S. GIOVANNI	175,82	-	175,82
M41100	Impianti di sollevamento Fogna	41100486	MTZ.STR.IMP.SOLLEV.FOG.GAZZOLA	773,16	-	773,16
M41100	Impianti di sollevamento Fogna	41100491	MTZ.STR.IMP.SOLLEV.FOG.PONTENURE	12.746,22	-	12.746,22
M41100	Impianti di sollevamento Fogna	41100493	MTZ.STR.IMP.SOLLEV.FOG.TRAVO	10.058,57	-	10.058,57
M41100	Impianti di sollevamento Fogna	41100578	Rif.sol.fogn.BORGO di SOTTO-VIGOLZONE	718,72	-	718,72
M41100	Impianti di sollevamento Fogna	41100579	Sost.imp.elet.sol.via Ziliani-CAORSO-PC	215,73	-	215,73
M41100	Impianti di sollevamento Fogna	41100580	Sost.imp.elet.sol.BOSCONI-CUSANI-CALEND	525,60	-	525,60
M41100	Impianti di sollevamento Fogna	41100581	Sost.parli elettro.sol.MULINAZZO-RIVERG	23.207,57	-	23.207,57
M41100	Impianti di sollevamento Fogna	41100582	Rif.imp.sol.fogn.Polignano-S.PIETRO PC	7.392,88	-	7.392,88
M41100	Impianti di sollevamento Fogna	41100583	Mtz.st.imp.sol.fogn.Cisiano-RIVERGARO	18.281,46	-	18.281,46
M41100	Impianti di sollevamento Fogna	41100590	Bettola -mtz str imp.sol.	16.019,65	-	16.019,65
M41100	Impianti di sollevamento Fogna	41100591	Calendasco -mtz str imp.sol.	782,68	-	782,68
M41100	Impianti di sollevamento Fogna	41100592	Carpaneto -mtz str imp.sol.	12.747,72	-	12.747,72
M41100	Impianti di sollevamento Fogna	41100593	Castel S.Giovanni -mtz str imp.sol.	43.773,39	-	43.773,39
M41100	Impianti di sollevamento Fogna	41100594	Gossolengo -mtz str imp.sol.	7.448,17	-	7.448,17
M41100	Impianti di sollevamento Fogna	41100595	Piacenza -mtz str imp.sol.	60.662,66	-	60.662,66
M41100	Impianti di sollevamento Fogna	41100596	Rivergaro -mtz str imp.sol.	9.813,86	-	9.813,86
M41100	Impianti di sollevamento Fogna	41100597	Vigolzone -mtz str imp.sol.	7.361,74	-	7.361,74
M41100	Impianti di sollevamento Fogna	41100601	Rif.imp.sol.fogn.Doncelo-TRAVO PC	14.541,43	8.154,62	22.696,05
M41100	Impianti di sollevamento Fogna	41100607	Alseno -mtz str imp.sol.	408,12	-	408,12
M41100	Impianti di sollevamento Fogna	41100608	Fiorenzuola d'Arda -mtz str imp.sol.	968,23	-	968,23
M41100	Impianti di sollevamento Fogna	41100609	S.Pietro in Cerro -mtz str imp.sol.	144,61	-	144,61
M41100	Impianti di sollevamento Fogna	41100610	Villanova sull'Arda -mtz str imp.sol.	284,48	-	284,48
M41100	Impianti di sollevamento Fogna	41100625	Piacenza -RB mtz str imp.sol.	14.816,37	-	14.816,37
M41100	Impianti di sollevamento Fogna	41100626	Fiorenzuola d'Arda -RB mtz str imp.sol.	2.080,68	-	2.080,68
M41100	Impianti di sollevamento Fogna	41100627	Agazzano -mtz str imp.sol.	30.625,50	-	30.625,50
M41100	Impianti di sollevamento Fogna	41100628	Borgon.val Tid. -mtz str imp.sol.	24.313,40	-	24.313,40
M41100	Impianti di sollevamento Fogna	41100629	Rotofreno -mtz str imp.sol.	1.011,33	-	1.011,33
M41100	Impianti di sollevamento Fogna	41100637	Caorso -mtz str imp.sol.	756,51	-	756,51
M41100	Impianti di sollevamento Fogna	41100638	Castelvetro P. -mtz str imp.sol.	3.067,36	-	3.067,36
M41100	Impianti di sollevamento Fogna	41100649	EMERG. ALLUV. FARINI 2015-IMP.SOL.REFLUIE	-	7.701,35	7.701,35
M41100	Impianti di sollevamento Fogna	41100651	Cadeo -RB mtz str imp.sol.	2.105,00	-	2.105,00
M41100	Impianti di sollevamento Fogna	41100660	Rifac.imp.sol.fogn. Casturzano-CARPANETO	76.210,53	1.041,65	77.252,18
M41100	Impianti di sollevamento Fogna	41100661	Rifac.imp.sol.fogn. Doncelo-TRAVO	14.673,01	1.679,85	16.352,86
M41100	Impianti di sollevamento Fogna	41100662	Rif.quadro ele.sol.fo.v.Castellana S.PIE	10.757,78	644,83	11.402,61
M41100	Impianti di sollevamento Fogna	41100663	Rif.imp.sol.fogn.Mortizza-PIACENZA	66.305,01	-	66.305,01
M41100	Impianti di sollevamento Fogna	41100664	Rif.quadro el.sol.fogn.Mortizza-PIACENZA	14.456,14	-	14.456,14
M41100	Impianti di sollevamento Fogna	41100665	Rif.quadro el.sol. Le Rive-RIVERGARO	55.226,81	-	55.226,81
				753.390,59	19.222,30	772.612,89

M5-M6	8	Impianti di sollevamento e pompaggio	Env	D01	Impianti di sollevamento e pompaggio di depurazione	562.642,97	-				562.642,97
-------	---	--------------------------------------	-----	-----	---	------------	---	--	--	--	------------

Classe	Descrizione classe cespite	Cespite	Definizione del cespite	INV. ESERCIZIO	TRASFERIMENTI	IP TOTALE
M41200	Impianti di sollevamento Depuraz.	41200239	MTZ STR CONSERV.IMP.DEP.ALSENO	1.086,65	-	1.086,65
M41200	Impianti di sollevamento Depuraz.	41200241	MTZ STR CONSERV.IMP.DEP.CALENDASCO	2.273,52	-	2.273,52
M41200	Impianti di sollevamento Depuraz.	41200242	MTZ STR CONSERV.IMP.DEP.CARPANETO P.	173,55	-	173,55
M41200	Impianti di sollevamento Depuraz.	41200243	MTZ STR CONSERV.IMP.DEP.FARINI	131,22	-	131,22
M41200	Impianti di sollevamento Depuraz.	41200244	MTZ STR CONSERV.IMP.DEP.GROPPARELLO	15,96	-	15,96
M41200	Impianti di sollevamento Depuraz.	41200245	MTZ STR CONSERV.IMP.DEP.MONTICELLI D'O.	59,38	-	59,38
M41200	Impianti di sollevamento Depuraz.	41200246	MTZ STR CONSERV.IMP.DEP.PODENZANO	113,03	-	113,03
M41200	Impianti di sollevamento Depuraz.	41200247	MTZ STR CONSERV.IMP.DEP.ROTTOFRENO	17.894,23	-	17.894,23
M41200	Impianti di sollevamento Depuraz.	41200272	Rivergaro Imp.sollev.e pompaggio	5.943,07	-	5.943,07
M41200	Impianti di sollevamento Depuraz.	41200273	Alseno Imp.sollev.e pompaggio	594,01	-	594,01
M41200	Impianti di sollevamento Depuraz.	41200277	Fiorenzuola Arda Imp.sollev.e pompaggio	366,78	-	366,78
M41200	Impianti di sollevamento Depuraz.	41200278	Besenzone Imp.sollev.e pompaggio	296,24	-	296,24
M41200	Impianti di sollevamento Depuraz.	41200282	Piacenza Imp.sollev.e pompaggio	34.550,76	-	34.550,76
M41200	Impianti di sollevamento Depuraz.	41200283	Mont.d'Origina Imp.sollev.e pompaggio	3.420,23	-	3.420,23
M41200	Impianti di sollevamento Depuraz.	41200287	Castell'Arquato Imp.sollev.e pompaggio	7.118,71	-	7.118,71
M41200	Impianti di sollevamento Depuraz.	41200288	Agazzano Imp.sollev.e pompaggio	4.286,42	-	4.286,42
M41200	Impianti di sollevamento Depuraz.	41200294	Travo Imp.sollev.e pompaggio	346,77	-	346,77
M41200	Impianti di sollevamento Depuraz.	41200295	Rotofreno Imp.sollev.e pompaggio	270,65	-	270,65
M41200	Impianti di sollevamento Depuraz.	41200296	Pontenure Imp.sollev.e pompaggio	18.630,68	-	18.630,68
M41200	Impianti di sollevamento Depuraz.	41200297	Caorso Imp.sollev.e pompaggio	6.185,52	-	6.185,52
M41200	Impianti di sollevamento Depuraz.	41200298	Revamping sollev.iniziale dep.BORGOFORTE	448.534,34	10.351,25	458.885,59
				552.291,72	10.351,25	562.642,97

M6	7	Impianti di trattamento	Env	D03	Impianti di depurazione - trattamenti preliminari, integrativi e primari - fosse settiche e fosse Imhoff	1.762.191,96	-				1.762.191,96
----	---	-------------------------	-----	-----	--	--------------	---	--	--	--	--------------

Classe	Descrizione classe cespite	Cespite	Definizione del cespite	INV. ESERCIZIO	TRASFERIMENTI	IP TOTALE
M41511	DEP.TRATT.PRELIM.INTEGR.E PRIMARI	4090000104	MTZ STR CONSERV.IMP.DEP.FERRIERE	241,54	-	241,54
M41511	DEP.TRATT.PRELIM.INTEGR.E PRIMARI	4090000107	MTZ STR CONSERV.IMP.DEP.GRAGNANO T.	2.680,49	-	2.680,49
M41511	DEP.TRATT.PRELIM.INTEGR.E PRIMARI	4090000113	MTZ STR CONSERV.IMP.DEP.SARMAVO	307,40	-	307,40
M41511	DEP.TRATT.PRELIM.INTEGR.E PRIMARI	4090000116	MTZ STR CONSERV.IMP.DEP.VILLANOVA	1.443,41	-	1.443,41
M41511	DEP.TRATT.PRELIM.INTEGR.E PRIMARI	4090000192	Ziano Piacentino Fosse imhoff	2.827,82	-	2.827,82
M41511	DEP.TRATT.PRELIM.INTEGR.E PRIMARI	4090000193	Villanova sull'Arda Fosse imhoff	2.117,81	-	2.117,81
M41511	DEP.TRATT.PRELIM.INTEGR.E PRIMARI	4090000194	Vernasca Fosse imhoff	4.788,63	-	4.788,63
M41511	DEP.TRATT.PRELIM.INTEGR.E PRIMARI	4090000195	Rivergaro Fosse imhoff	668,47	-	668,47
M41511	DEP.TRATT.PRELIM.INTEGR.E PRIMARI	4090000201	Gragnano Trebbiense Fosse imhoff	2.440,41	-	2.440,41
M41511	DEP.TRATT.PRELIM.INTEGR.E PRIMARI	4090000207	Borgonovo val Tidone Fosse imhoff	3.403,08	-	3.403,08
M41511	DEP.TRATT.PRELIM.INTEGR.E PRIMARI	4090000234	Mtz.st.lavasabbie HUBER dep.BORGOFORTE	16.991,82	-	16.991,82
M41511	DEP.TRATT.PRELIM.INTEGR.E PRIMARI	4090000256	Agazzano Fosse imhoff	2.729,78	-	2.729,78
M41511	DEP.TRATT.PRELIM.INTEGR.E PRIMARI	4090000280	Pontenure Fosse imhoff	5.220,02	-	5.220,02
M41511	DEP.TRATT.PRELIM.INTEGR.E PRIMARI	4090000320	GRAGNANO-Adequa imp.dep.di Casaliggio	399.667,79	13.842,83	413.510,62
M41511	DEP.TRATT.PRELIM.INTEGR.E PRIMARI	4090000321	Rifac. imp. dep. Ferriere-K22	458.563,44	765.744,61	1.224.308,05
M41511	DEP.TRATT.PRELIM.INTEGR.E PRIMARI	4090000323	Nuova vasca dep.SALICETI-CADEO	46.165,67	5.445,15	51.610,82
M41511	DEP.TRATT.PRELIM.INTEGR.E PRIMARI	4090000324	Sost.compatt.griglia bottoni-dep.PIACENZ	26.901,79	-	26.901,79
				977.159,37	785.032,59	1.762.191,96

M5-M6	7	Impianti di trattamento	Env	D04	Impianti di depurazione - trattamenti secondari	81.729,89	-				81.729,89
-------	---	-------------------------	-----	-----	---	-----------	---	--	--	--	-----------

Classe	Descrizione classe cespite	Cespite	Definizione del cespite	INV. ESERCIZIO	TRASFERIMENTI	IP TOTALE
M41512	DEPURATORI-TRATTAMENTI SECONDARI	4090000098	MTZ STR CONSERV.IMP.DEP.BORGONOVO V.T.	378,26	-	378,26
M41512	DEPURATORI-TRATTAMENTI SECONDARI	4090000100	MTZ STR CONSERV.IMP.DEP.CASTELL'ARQUATO	541,30	-	541,30
M41512	DEPURATORI-TRATTAMENTI SECONDARI	4090000101	MTZ STR CONSERV.IMP.DEP.C. S. GIOVANNI	4.693,01	-	4.693,01
M41512	DEPURATORI-TRATTAMENTI SECONDARI	4090000105	MTZ STR CONSERV.IMP.DEP.FIOREZZUOLA	3.347,00	-	3.347,00
M41512	DEPURATORI-TRATTAMENTI SECONDARI	4090000106	MTZ STR CONSERV.IMP.DEP.GAZZOLA	2.967,93	-	2.967,93
M41512	DEPURATORI-TRATTAMENTI SECONDARI	4090000109	MTZ STR CONSERV.IMP.DEP.PONTE OLIO	4.584,04	-	4.584,04
M41512	DEPURATORI-TRATTAMENTI SECONDARI	4090000111	MTZ STR CONSERV.IMP.DEP.RIVERGARO	11.968,87	-	11.968,87
M41512	DEPURATORI-TRATTAMENTI SECONDARI	4090000115	MTZ STR CONSERV.IMP.DEP.VIGOLZONE	695,25	-	695,25
M41512	DEPURATORI-TRATTAMENTI SECONDARI	4090000121	Cadeo Trattamenti secondari	2.794,45	-	2.794,45
M41512	DEPURATORI-TRATTAMENTI SECONDARI	4090000191	Ziano Piacentino Trattamenti secondari	3.018,79	-	3.018,79
M41512	DEPURATORI-TRATTAMENTI SECONDARI	4090000199	Monticelli Origina Trattamenti secondari	1.457,71	-	1.457,71
M41512	DEPURATORI-TRATTAMENTI SECONDARI	4090000204	Castell'Arquato Trattamenti secondari	649,13	-	649,13
M41512	DEPURATORI-TRATTAMENTI SECONDARI	4090000230	Rivergaro Trattamenti secondari	2.168,43	-	2.168,43
M41512	DEPURATORI-TRATTAMENTI SECONDARI	4090000233	Borgonovo v.Tidone Trattamenti secondari	485,86	-	485,86
M41512	DEPURATORI-TRATTAMENTI SECONDARI	4090000235	Sigilatura vasca oss. OX dep.GOSSOLENGO	36.141,56	-	36.141,56
M41512	DEPURATORI-TRATTAMENTI SECONDARI	4090000251	Gazzola Trattamenti secondari	20,11	-	20,11
M41512	DEPURATORI-TRATTAMENTI SECONDARI	4090000252	Fiorenzuola d'Arda Trattamenti secondari	2.298,17	-	2.298,17
M41512	DEPURATORI-TRATTAMENTI SECONDARI	4090000253	Coli Trattamenti secondari	744,21	-	744,21
M41512	DEPURATORI-TRATTAMENTI SECONDARI	4090000255	Castel S. Giovanni Trattamenti secondari	498,18	-	498,18
M41512	DEPURATORI-TRATTAMENTI SECONDARI	4090000276	Vigolzone Trattamenti secondari	443,46	-	443,46
M41512	DEPURATORI-TRATTAMENTI SECONDARI	4090000283	Farini Trattamenti secondari	1.834,17	-	1.834,17
				81.729,89	-	81.729,89

M5-M6	7	Impianti di trattamento	Env	D05	Impianti di depurazione - trattamenti terziari e terziari avanzati	640.218,81	-					640.218,81
-------	---	-------------------------	-----	-----	--	------------	---	--	--	--	--	------------

Classe	Descrizione classe cespite	Cespite	Definizione del cespite	INV. ESERCIZIO	TRASFERIMENTI	IP TOTALE
M41513	DEPURATORI-TRATTAMENTI TERZIARI 4090000095		MTZ STR CONSERV.IMP.DEP.AGAZZANO	4.148,60	-	4.148,60
M41513	DEPURATORI-TRATTAMENTI TERZIARI 4090000096		MTZ STR CONSERV.IMP.DEP.BETTOLA	2.441,14	-	2.441,14
M41513	DEPURATORI-TRATTAMENTI TERZIARI 4090000097		MTZ STR CONSERV.IMP.DEP.BOBBIO	4.918,16	-	4.918,16
M41513	DEPURATORI-TRATTAMENTI TERZIARI 4090000099		MTZ STR CONSERV.IMP.DEP.CAORSO	7.240,76	-	7.240,76
M41513	DEPURATORI-TRATTAMENTI TERZIARI 4090000103		MTZ STR CONSERV.IMP.DEP.CORTEMAGGIORE	400,89	-	400,89
M41513	DEPURATORI-TRATTAMENTI TERZIARI 4090000108		MTZ STR CONSERV.IMP.DEP.PIACENZA	47.052,76	-	47.052,76
M41513	DEPURATORI-TRATTAMENTI TERZIARI 4090000110		MTZ STR CONSERV.IMP.DEP.PONTENURE	2.543,12	-	2.543,12
M41513	DEPURATORI-TRATTAMENTI TERZIARI 4090000112		MTZ STR CONSERV.IMP.DEP.S.GIORGIO P.	7.236,39	-	7.236,39
M41513	DEPURATORI-TRATTAMENTI TERZIARI 4090000117		Rivergaro tratt.terziari e terz.avanzati	7.711,67	-	7.711,67
M41513	DEPURATORI-TRATTAMENTI TERZIARI 4090000118		Gossolengo tratt.terziari e terz.avanzati	11.064,61	-	11.064,61
M41513	DEPURATORI-TRATTAMENTI TERZIARI 4090000119		Farini tratt.terziari e terz.avanzati	134,51	-	134,51
M41513	DEPURATORI-TRATTAMENTI TERZIARI 4090000120		Corte Brugnat.tratt.terziari e terz.avanz	18.794,88	-	18.794,88
M41513	DEPURATORI-TRATTAMENTI TERZIARI 4090000122		Cadeo tratt.terziari e terz.avanzati	11.453,14	-	11.453,14
M41513	DEPURATORI-TRATTAMENTI TERZIARI 4090000140		VIGOLZONE-Dep.Albarola 288 AE	21.312,73	-	21.312,73
M41513	DEPURATORI-TRATTAMENTI TERZIARI 4090000163		Rotofreno tratt.terziari e terz.avanzati	44.254,57	-	44.254,57
M41513	DEPURATORI-TRATTAMENTI TERZIARI 4090000164		Piacenza tratt.terziari e terz.avanzati	157.350,96	-	157.350,96
M41513	DEPURATORI-TRATTAMENTI TERZIARI 4090000196		Ponte d.Olio tratt.terziari e terz.avanz	14.774,53	-	14.774,53
M41513	DEPURATORI-TRATTAMENTI TERZIARI 4090000197		Piozzano tratt.terziari e terz.avanzati	680,72	-	680,72
M41513	DEPURATORI-TRATTAMENTI TERZIARI 4090000198		Pianel.V.Tid.tratt.terziari e terz.avanz	22.337,25	-	22.337,25
M41513	DEPURATORI-TRATTAMENTI TERZIARI 4090000200		Gropparello tratt.terziari e terz.avanz	13.554,37	-	13.554,37
M41513	DEPURATORI-TRATTAMENTI TERZIARI 4090000202		Fiorenzuola tratt.terziari e terz.avanz	33.166,48	-	33.166,48
M41513	DEPURATORI-TRATTAMENTI TERZIARI 4090000203		Castel S.Giov.tratt.terziari e terz.avanz	20.335,28	-	20.335,28
M41513	DEPURATORI-TRATTAMENTI TERZIARI 4090000205		Carpanelo P.tratt.terziari e terz.avanz	19.079,67	-	19.079,67
M41513	DEPURATORI-TRATTAMENTI TERZIARI 4090000206		Borgon.v.Tid.tratt.terziari e terz.avanz	12.597,05	-	12.597,05
M41513	DEPURATORI-TRATTAMENTI TERZIARI 4090000208		Bettola tratt.terziari e terz.avanzati	22.543,61	-	22.543,61
M41513	DEPURATORI-TRATTAMENTI TERZIARI 4090000209		Alseno tratt.terziari e terz.avanzati	38.817,48	-	38.817,48
M41513	DEPURATORI-TRATTAMENTI TERZIARI 4090000231		Podenzano tratt.terziari e terz.avanzati	19.420,87	-	19.420,87
M41513	DEPURATORI-TRATTAMENTI TERZIARI 4090000232		Castell'Arquato tratt.terziari-terz.avanz	3.517,75	-	3.517,75
M41513	DEPURATORI-TRATTAMENTI TERZIARI 4090000250		Sarmato tratt.terziari e terz.avanzati	2.336,34	-	2.336,34
M41513	DEPURATORI-TRATTAMENTI TERZIARI 4090000254		Coli tratt.terziari e terz.avanzati	5.592,93	-	5.592,93
M41513	DEPURATORI-TRATTAMENTI TERZIARI 4090000277		Travo tratt.terziari e terz.avanzati	266,72	-	266,72
M41513	DEPURATORI-TRATTAMENTI TERZIARI 4090000278		S.Giorgio P.tratt.terziari e terz.avanz	1.138,26	-	1.138,26
M41513	DEPURATORI-TRATTAMENTI TERZIARI 4090000279		Pontenure tratt.terziari e terz.avanzati	6.891,02	-	6.891,02
M41513	DEPURATORI-TRATTAMENTI TERZIARI 4090000281		Gragnano Treb.tratt.terziari e terz.avanz	2.668,26	-	2.668,26
M41513	DEPURATORI-TRATTAMENTI TERZIARI 4090000282		Gazzola tratt.terziari e terz.avanzati	3.589,11	-	3.589,11
M41513	DEPURATORI-TRATTAMENTI TERZIARI 4090000284		Castelvetro P.tratt.terziari e terz.avanz	3.922,42	-	3.922,42
M41513	DEPURATORI-TRATTAMENTI TERZIARI 4090000285		Caorso tratt.terziari e terz.avanzati	3.747,55	-	3.747,55
M41513	DEPURATORI-TRATTAMENTI TERZIARI 4090000286		Calendasco tratt.terziari e terz.avanzati	3.387,52	-	3.387,52
M41513	DEPURATORI-TRATTAMENTI TERZIARI 4090000287		Bobbio tratt.terziari e terz.avanzati	18.851,07	-	18.851,07
M41513	DEPURATORI-TRATTAMENTI TERZIARI 4090000288		Agazzano tratt.terziari e terz.avanzati	4.318,54	-	4.318,54
M41513	DEPURATORI-TRATTAMENTI TERZIARI 4090000289		Cortemaggiore tratt.terziari e terz.avanz	1.319,40	-	1.319,40
M41513	DEPURATORI-TRATTAMENTI TERZIARI 4090000322		Impianto aria compressa dep.PC	-	13.104,00	13.104,00
M41513	DEPURATORI-TRATTAMENTI TERZIARI 4090000325		Bobbio Ft. ripristino danni alluvione	32,81	168,91	201,72
				626.945,90	13.272,91	640.218,81

M5-M6	9	Gruppi di misura meccanici	Env	D07	Gruppi di misura - altre attrezzature di depurazione	18.972,90	-					18.972,90
-------	---	----------------------------	-----	-----	--	-----------	---	--	--	--	--	-----------

Classe	Descrizione classe cespite	Cespite	Definizione del cespite	INV. ESERCIZIO	TRASFERIMENTI	IP TOTALE
M49550	MISURATORI DI PROCESSO 46002996		Piacenza Gruppi di misura	13.572,21	-	13.572,21
M49550	MISURATORI DI PROCESSO 46009648		Rotofreno Gruppi di misura	5.400,69	-	5.400,69
				18.972,90	-	18.972,90

M1-M2-M3-M4-1	11	Altri impianti	Non ERC	C01	Altri impianti	43.043,19	98.110,26	90.216,41	5.089,76	1.622,18	1.181,92	141.153,45
---------------	----	----------------	---------	-----	----------------	-----------	-----------	-----------	----------	----------	----------	------------

Classe	Descrizione classe cespiti	Cespiti	Definizione del cespiti	INV. ESERCIZIO	TRASFERIMENTI	IP TOTALE
M40001	Impianti generici SII	40003540	FPO carriponte sediment.prima.dep.BORGOF	24.812,35	-	24.812,35
M40001	Impianti generici SII	40003545	Imp.allarme magazzino area dep.PONTE OLI	3.493,72	-	3.493,72
M60000	Attrezzatura	60006508	UTENSILI/ATTREZZI MANUALI <1000-POTAB.PC	6.848,45	-	6.848,45
M60000	Attrezzatura	60006546	Fontanelle VIMAPLAST x fiere-pot.reli.PC	4.800,00	-	4.800,00
M60000	Attrezzatura	60006554	STRUM.DI MISURA>100<1000 ACQUA PIACENZA	1.860,00	-	1.860,00
M60000	Attrezzatura	60006562	ATTREZZ.ALIMEN.ELETT.>100 <=1000 POTAB.PC	1.000,00	-	1.000,00
M60000	Attrezzatura	60006563	ALLESTIMENTO MEZZI ACQUA PC	228,67	-	228,67
				43.043,19	-	43.043,19

Classe	Descrizione classe cespiti	Cespiti	Definizione del cespiti	INV. ESERCIZIO	TRASFERIMENTI	IP TOTALE	IP allocato
M40020	Impianti Generici	40003505	NUOVO SIST. TELECONTROLLO FLUIDI UNIFIC.	180.683,20	-	180.683,20	
M40020	Impianti Generici	40003513	GAVETTE-ed.T rifacim.centrale termica1	59.006,39	-	59.006,39	
M40020	Impianti Generici	40003514	PCBF- Complet.Lav.Fabbr.F03 Laboratori	2.500,00	-	2.500,00	
M40020	Impianti Generici	40003515	SOSTITUIZ. VIDEOWALL SALA TELECONTROL. PR	0,01	-	0,01	
M40020	Impianti Generici	40003531	GENOVA GAVETTE-ristrut.imp.iridrau.interno	-	55.814,63	55.814,63	
M40020	Impianti Generici	40003532	Stazioni ric.auto elett.GENOVA-IRETI	227.530,53	41.511,15	269.041,68	L'allocazione avviene direttamente a libro cespiti.
M40020	Impianti Generici	40003533	Stazioni ric.auto elett.SAVONA-IRETI	24.143,60	-	24.143,60	Viene verificata la congruenza complessiva fra lo storno del cespiti originario e l'allocazione agli ATOI/comparti, ma non è possibile rilevare corrispondenza diretta cespiti originario / cespiti da ribaltamento
M40020	Impianti Generici	40003547	Stazioni ric.auto elett.PARMA-IRETI	22.225,70	-	22.225,70	
M40020	Impianti Generici	40003548	Stazioni ric.auto elett.TORINO-IRETI	319,50	-	319,50	
M40020	Impianti Generici	40003551	Mtz st impiantistica.Fabbric.GAVETTE GE	-	22.347,61	22.347,61	
M40020	Impianti Generici	40003552	CZ Guallieri Mtz str. impianti fissi	-	6.923,08	6.923,08	
M40020	Impianti Generici	40003554	Potenz.Cab.Eletttr.Sede Operativa Gavette	-	82.443,50	82.443,50	
M40020	Impianti Generici	40003555	Gavette impianti elettrici	-	81.808,78	81.808,78	
M40020	Impianti Generici	40003556	GE-verifica e posa linee vita	-	3.162,70	3.162,70	
M60000	Attrezzatura	60006559	PCBF - Rebranding Logo Iren - Insegne	13.721,56	-	13.721,56	
M60000	Attrezzatura	60006560	GEPC - Rebranding Logo Iren - Insegne	12.640,72	-	12.640,72	
M71000	Macch.d'uff. elettrom.eletron. ed Hw non ii 71006985		PCBF-efficiamento energetico	63.083,44	-	63.083,44	
				605.854,65	294.011,45	810.420,38	90.216,41

Classe	Descrizione classe cespiti	Cespiti	Definizione del cespiti	INV. ESERCIZIO	TRASFERIMENTI	IP TOTALE	Allocazione	Driver	IP allocato
M40020	Impianti Generici	40003516	SOSTIT. PONTE RADIO PR vs TECNOL. DIGIT.	2.860,18	-	2.860,18	FOCI	20%	561,61
M60000	Attrezzatura	60006542	ALLESTIMENTO MEZZI SII IRETI	37.456,43	-	37.456,43	FOCI	12%	4.528,15
				40.316,61	-	40.316,61			5.089,76

Classe	Descrizione classe cespiti	Cespiti	Definizione del cespiti	INV. ESERCIZIO	TRASFERIMENTI	IP TOTALE	Allocazione	Driver	IP allocato
M60000	Attrezzatura	60006558	PRBA - Rebranding Logo Iren - Insegne	2.709,42	-	2.709,42	SCd	13%	351,57
M60000	Attrezzatura	60006561	ALLESTIMENTO MEZZI ELETTRICI S7 IRETI	5.384,75	-	5.384,75	SCb	17%	894,03
M60000	Attrezzatura	60006565	ALLESTIMENTO MEZZI CORPORATE IRETI	2.268,07	-	2.268,07	SCb	17%	376,57
				10.362,24	-	10.362,24			1.622,18

Classe	Descrizione classe cespiti	Cespiti	Definizione del cespiti	INV. ESERCIZIO	TRASFERIMENTI	IP TOTALE	Allocazione	Driver	IP allocato
M60000	Attrezzatura	60006526	Manometri digit. di precisione CPG15	5.160,00	-	5.160,00	Gruppo	21%	1.073,15
M60000	Attrezzatura	60006527	Pompa manuale CPP30 con raccordo	523,00	-	523,00	Gruppo	21%	108,77
				5.683,00	-	5.683,00			1.181,92

M1-M2-M3-M4-1	13	Telecontrollo e teletrasmissione	Non ERC	C04	Telecontrollo e teletrasmissione	313.320,25	-	-	-	-	313.320,25
---------------	----	----------------------------------	---------	-----	----------------------------------	------------	---	---	---	---	------------

Classe	Descrizione classe cespiti	Cespiti	Definizione del cespiti	INV. ESERCIZIO	TRASFERIMENTI	IP TOTALE
M40602	Telecontrollo idrico	40600897	PIACENZA-Miglioramento qualità acqua	2.628,02	-	2.628,02
M40602	Telecontrollo idrico	40600902	MONTICELLI-rist pozzo pensile Quattrocas	66.421,07	239.365,82	305.786,89
M40604	Telecontrollo fognia	40600904	Coll.quadro el.imp.sol. al TLC - PIACENZ	4.905,34	-	4.905,34
				73.954,43	239.365,82	313.320,25

MC1-MC2- M1-1	14	Autoveicoli	Non ERC	C05	Autoveicoli - automezzi	135.713,86	12.684,81	-	-	12.684,81	148.398,67
---------------	----	-------------	---------	-----	-------------------------	------------	-----------	---	---	-----------	------------

Classe	Descrizione classe cespiti	Cespiti	Definizione del cespiti	INV. ESERCIZIO	TRASFERIMENTI	IP TOTALE
M72000	Autovetture, motoveicoli e simili	72002230	FIAT PANDA 1.2 69cv M1 FY121PH	1.340,99	-	1.340,99
M72000	Autovetture, motoveicoli e simili	72002231	FIAT PANDA 1.2 69cv M1 FY123PH	1.340,99	-	1.340,99
M72000	Autovetture, motoveicoli e simili	72002232	FIAT PANDA 1.2 69cv M1 FY127PH	1.340,99	-	1.340,99
M72000	Autovetture, motoveicoli e simili	72002432	FIAT PANDA 0.9 TwinAir Turbo 85 cv 4x4	15.936,47	-	15.936,47
M72000	Autovetture, motoveicoli e simili	72002489	RENAULT ZOE ZEN R110 GD096RD	28.054,11	-	28.054,11
M72010	Autoveicoli da trasporto e macchine opera	72000997	AE049-IVECO 59E12-AUTOCARRO CON GRU	14.400,00	-	14.400,00
M72010	Autoveicoli da trasporto e macchine opera	72001626	FULLBACK N.A. 1494 FF343FZ	432,73	-	432,73
M72010	Autoveicoli da trasporto e macchine opera	72001627	FULLBACK N.A. 1495 FF344FZ	432,73	-	432,73
M72010	Autoveicoli da trasporto e macchine opera	72001879	MITSUBISHI L200 DOUBLE CAB FN408DN	36,96	-	36,96
M72010	Autoveicoli da trasporto e macchine opera	72001882	MITSUBISHI L200 DOUBLE CAB FN410DN	28,65	-	28,65
M72010	Autoveicoli da trasporto e macchine opera	72002433	FIAT DOBLÒ CARGO MAXI LH1 EASY 1.6 ED6	13.579,00	-	13.579,00
M72010	Autoveicoli da trasporto e macchine opera	72002434	FIAT DUCATO FURGONE LASTRATO 35Q CH1 2.3	17.980,75	-	17.980,75
M72010	Autoveicoli da trasporto e macchine opera	72002435	MITSUBISHI L200 Club Cab INVITE GD399HX	22.828,74	-	22.828,74
M72010	Autoveicoli da trasporto e macchine opera	72002447	FIAT DUCATO FURGONE LASTRATO 35Q CH1 2.3	17.980,75	-	17.980,75
				135.713,86	-	135.713,86

Classe	Descrizione classe cespiti	Cespiti	Definizione del cespiti	INV. ESERCIZIO	TRASFERIMENTI	IP TOTALE	Allocazione	Driver	IP allocato
M72000	Autovetture, motoveicoli e simili	72002473	FIAT PANDA 1.2 Bz. 69 cv E6d-Temp Easy	12.134,96	-	12.134,96	SCb	17%	2.014,78
M72000	Autovetture, motoveicoli e simili	72002474	FIAT PANDA 0.9 TwinAir Turbo 85 cv 4x4	15.936,47	-	15.936,47	SCb	17%	2.645,94
M72000	Autovetture, motoveicoli e simili	72002475	FIAT PANDA 1.2 Bz. 69 cv E6d-Temp Easy	12.134,96	-	12.134,96	SCb	17%	2.014,78
M72000	Autovetture, motoveicoli e simili	72002476	FIAT PANDA 1.2 Bz. 69 cv E6d-Temp Easy	12.134,96	-	12.134,96	SCb	17%	2.014,78
M72010	Autoveicoli da trasporto e macchine opera	72002472	FIAT PANDA VAN POP 1.0 HYBRID 70 CV E6D	12.029,52	-	12.029,52	SCb	17%	1.997,27
M72010	Autoveicoli da trasporto e macchine opera	72002477	FIAT PANDA VAN POP 1.0 HYBRID 70 CV E6D	12.029,52	-	12.029,52	SCb	17%	1.997,27
				76.400,39	-	76.400,39			12.684,81

	1	Terreni	Non ERC	C06	Terreni	290.647,92	356.374,74	356.374,74	-	647.022,66
--	---	---------	---------	-----	---------	------------	------------	------------	---	------------

Classe	Descrizione classe cespiti	Cespiti	Definizione del cespiti	INV. ESERCIZIO	TRASFERIMENTI	IP TOTALE
M20000	Terreni Industriali di Proprietà	20000552	TERRENO x Campo pozzi CALENDASCO	227.500,00	-	227.500,00
M20000	Terreni Industriali di Proprietà	20000558	TERRENO x CROMO_imp.tratt.serb.CASSOLO BO	987,98	-	987,98
M20000	Terreni Industriali di Proprietà	20000559	TERRENO x CROMO_imp.tratt.serb.BERTUZZI	734,21	-	734,21
M20000	Terreni Industriali di Proprietà	20000560	TERRENO-CROMO_imp.tratt.CASE TREBB.COLI'	302,58	-	302,58
M20000	Terreni Industriali di Proprietà	20000561	TERRENO - CROMO_imp.tratt.PELLEGRI COLI'	232,08	-	232,08
M20000	Terreni Industriali di Proprietà	20000567	GAZZOLA-acquisto terreno acquedotto sud	2.633,10	-	2.633,10
M20000	Terreni Industriali di Proprietà	20000582	TERRENO-CROMO_imp.tratt.serb.MEZZANO BOB	2.277,45	-	2.277,45
M20000	Terreni Industriali di Proprietà	20000583	TERRENO - SAN GIORGIO-Poten.depuratore	18.436,50	-	18.436,50
M20000	Terreni Industriali di Proprietà	20000585	TERRENO x Tinazzo-MONT.ONGINA ade.fogna	2.691,82	-	2.691,82
M20000	Terreni Industriali di Proprietà	20000588	TERRENO imp.scario BACEDASCO C.ARQ-K23	4.845,20	-	4.845,20
M20000	Terreni Industriali di Proprietà	20000589	TERRENO x dep.S.LORENZO CASTEL ARQUATO	26.007,00	-	26.007,00
M20000	Terreni Industriali di Proprietà	20000591	TERRENO x serb.S.Michele-MORFASSO	4.000,00	-	4.000,00
				290.647,92	-	290.647,92

Classe	Descrizione classe cespiti	Cespiti	Definizione del cespiti	INV. ESERCIZIO	TRASFERIMENTI	IP TOTALE	IP allocato
M20000	Terreni Industriali di Proprietà	20000593	Sede Piacenza Strada Borgoforte 22 - TERRENO	-	2.184.780,00	2.184.780,00	356.374,74

	M1-M2-M3-M4-N	3	Fabbricati industriali	Non ERC	C08	Fabbricati industriali	799.126,31	55.098,14	54.796,75	301,39	854.224,45
--	---------------	---	------------------------	---------	-----	------------------------	------------	-----------	-----------	--------	------------

Classe	Descrizione classe cespiti	Cespiti	Definizione del cespiti	INV. ESERCIZIO	TRASFERIMENTI	IP TOTALE
M31007	Fabbricati Industriali SII	31002079	Sist.strutt.locale idrovore dep.PIACENZA	321,21	-	321,21
M31007	Fabbricati Industriali SII	31002097	Sist.area e piazzale Dep PIACENZA	97.883,04	-	97.883,04
M31007	Fabbricati Industriali SII	31002098	Travo.all.2015-ripris.defesa spondale.dep	126.001,86	-	126.001,86
M31007	Fabbricati Industriali SII	31002154	Difesa spondale pozzi campo sp.TRAVO-K23	438.534,99	-	438.534,99
M31007	Fabbricati Industriali SII	31002156	Rifaci.strada serb.Costa del Bulla-TRAVO	30.457,23	-	30.457,23
M31007	Fabbricati Industriali SII	31002159	PIACENZA-Miglioramento qualità acqua	32.066,87	-	32.066,87
M31007	Fabbricati Industriali SII	31002165	Mtz strada acce.sorg.Costa Gu COLI'-K23	7.595,27	-	7.595,27
M31007	Fabbricati Industriali SII	31002166	Mtz strada acc.sorg.Frassineto OTTON-K23	21.690,00	-	21.690,00
M31007	Fabbricati Industriali SII	31002167	Opere civili x serb.S.Michele-MORFASSO	44.575,84	-	44.575,84
				799.126,31	-	799.126,31

Classe	Descrizione classe cespiti	Cespiti	Definizione del cespiti	INV. ESERCIZIO	TRASFERIMENTI	IP TOTALE	IP allocato
M31000	Fabbricati Industriali	31001736	OFF.GAVETTE-INTERV.MANUT.STRAORD.FABBRIC	6.841,33	-	6.841,33	
M31000	Fabbricati Industriali	31002017	Sede Piacenza Strada Borgoforte 22	-	2.184.780,00	2.184.780,00	
M31000	Fabbricati Industriali	31002121	PC Borgoforte piattaforma rifiuti	622,02	34.346,64	34.968,66	L'allocazione avviene direttamente a libro cespiti.
M31000	Fabbricati Industriali	31002177	GONZAGA RIM.AUTOCARRI SOST.LUCERNARI	-	2.100,00	2.100,00	
M31000	Fabbricati Industriali	31002178	RE-Mancasale messa in sicur.copertura	8.999,05	18.291,76	27.290,81	Viene verificata la congruenza complessiva fra lo storno del cespiti originario e l'allocazione agli
M31000	Fabbricati Industriali	31002179	PC Borgoforte opere sicurezza edificioF1	821,52	-	821,52	
M31000	Fabbricati Industriali	31002180	CZ Fiorenzuola opere sicurezza	821,52	-	821,52	
M31000	Fabbricati Industriali	31002181	MTZ STR EDILE Piacenza Strada Borgoforte	59.161,36	298.552,77	357.714,13	ATO(comparti, ma non è possibile rilevare
M31000	Fabbricati Industriali	31002184	LABORATORI DI GENOVA E INTERV.ACCESSORI	798.670,72	2.549.631,53	3.348.302,25	corrispondenza diretta cespiti originario / cespiti da
M31000	Fabbricati Industriali	31002186	GEPC-Man.Str.Recinzione Esterna	17.537,29	-	17.537,29	ribaltamento
				893.474,81	718.142,70	1.611.617,51	54.796,75

Classe	Descrizione classe cespiti	Cespiti	Definizione del cespiti	INV. ESERCIZIO	TRASFERIMENTI	IP TOTALE	Allocazione	Driver	IP allocato
M31000	Fabbricati Industriali	31001747	PC-CASCINA LAMPUGNANA	821,52	-	821,52	Scd	13%	106,60
M31000	Fabbricati Industriali	31002102	PR-Str.Baganzola-op.rinforzo strutturale	1.501,14	-	1.501,14	Scd	13%	194,79
				2.322,66	-	2.322,66			301,39

	M1-M2-M3-M4-N	15	Studi, ricerche, brevetti, diritti di utilizzazione	Non ERC	C10	Studi, ricerche, brevetti, diritti di utilizzazione	-	615.985,18	598.051,39	4.642,44	13.291,34	615.985,18
--	---------------	----	---	---------	-----	---	---	------------	------------	----------	-----------	------------

Classe	Descrizione classe cespiti	Cespiti	Definizione del cespiti	INV. ESERCIZIO	TRASFERIMENTI	IP TOTALE	IP allocato
I12005	Dir.brev.utiliz.op.ing. - SW IN LICENZA E E 12000227		Prog WFA SW -SCHEDUL-PI GAS	-	-	-	
I12005	Dir.brev.utiliz.op.ing. - SW IN LICENZA E E 12000228		Prog WFA SW -SCHEDUL-PI	-	-	-	
I12005	Dir.brev.utiliz.op.ing. - SW IN LICENZA E E 12000229		MANUT.EVOLUTIVA WFM	-	-	-	
I12005	Dir.brev.utiliz.op.ing. - SW IN LICENZA E E 12000229		MANUT.EVOLUTIVA WFM	439.705,02	-	439.705,02	
I12005	Dir.brev.utiliz.op.ing. - SW IN LICENZA E E 12000232		MANUTENZIONE EVOLUTIVA WFM CII	-	-	-	
I12005	Dir.brev.utiliz.op.ing. - SW IN LICENZA E E 12000232		MANUTENZIONE EVOLUTIVA WFM CII	368.774,02	-	368.774,02	
I12005	Dir.brev.utiliz.op.ing. - SW IN LICENZA E E 12000233		Prog WFA SW -SCHEDUL-PI CII	-	-	-	
I12005	Dir.brev.utiliz.op.ing. - SW IN LICENZA E E 12000233		Prog WFA SW -SCHEDUL-PI CII	190.369,17	-	190.369,17	
I12005	Dir.brev.utiliz.op.ing. - SW IN LICENZA E E 12000234		Prog WFAWFM SW -SCHEDUL-PI EE	-	-	-	
I12005	Dir.brev.utiliz.op.ing. - SW IN LICENZA E E 12000234		Prog WFAWFM SW -SCHEDUL-PI EE	477.767,21	-	477.767,21	
I12005	Dir.brev.utiliz.op.ing. - SW IN LICENZA E E 12000235		Evol Net@H2O per IRETI IDRICO	573.304,00	-	573.304,00	L'allocazione avviene direttamente a libro cespiti. Viene verificata la congruenza complessiva fra lo storno del cespiti originario e l'allocazione agli
I12005	Dir.brev.utiliz.op.ing. - SW IN LICENZA E E 12000235		Evol Net@H2O per IRETI IDRICO	30.134,33	-	30.134,33	
I12005	Dir.brev.utiliz.op.ing. - SW IN LICENZA E E 12000236		Prog WEB UNICO Geolren	1.191.024,25	-	1.191.024,25	ATO(comparti, ma non è possibile rilevare
I12005	Dir.brev.utiliz.op.ing. - SW IN LICENZA E E 12000236		Prog WEB UNICO Geolren	1.208.241,47	-	2.409.265,72	corrispondenza diretta cespiti originario / cespiti da
I12005	Dir.brev.utiliz.op.ing. - SW IN LICENZA E E 12000240		Evol CNRG per IRETI EE	204.077,54	-	204.077,54	ribaltamento
I12005	Dir.brev.utiliz.op.ing. - SW IN LICENZA E E 12000241		Evol Applicativi funzionali per IRETI EE	7.410,00	-	7.410,00	
I12005	Dir.brev.utiliz.op.ing. - SW IN LICENZA E E 12000242		Evol SIT per IRETI EE	4.710,63	-	4.710,63	
I12005	Dir.brev.utiliz.op.ing. - SW IN LICENZA E E 12000243		Evol Net@DIS per IRETI GAS	362.607,64	-	362.607,64	
I12005	Dir.brev.utiliz.op.ing. - SW IN LICENZA E E 12000244		EVOL.PROGETTO IREN WAY - GAS	249.921,20	-	249.921,20	
I12005	Dir.brev.utiliz.op.ing. - SW IN LICENZA E E 12000245		Evol Geosim - Cartografia	69.510,00	-	69.510,00	
I12005	Dir.brev.utiliz.op.ing. - SW IN LICENZA E E 12000246		Evol DWI per IRETI	505.663,07	-	505.663,07	
I12005	Dir.brev.utiliz.op.ing. - SW IN LICENZA E E 12000247		Evolutive Iren Way	750.000,00	-	750.000,00	
I12005	Dir.brev.utiliz.op.ing. - SW IN LICENZA E E 12000249		PROGETTO IREN WAY - GAS	2.388.841,76	-	2.388.841,76	
				9.022.061,31	-	9.022.061,31	598.051,39

Classe	Descrizione classe cespiti	Cespiti	Definizione del cespiti	INV. ESERCIZIO	TRASFERIMENTI	IP TOTALE	Allocazione	Driver	IP allocato
I12005	Dir.brev.utiliz.op.ing. - SW IN LICENZA E § 12000237		Evol SIT per IRETI IDRICO	3.730,43	-	3.730,43	FOCh	18%	674,68
I12005	Dir.brev.utiliz.op.ing. - SW IN LICENZA E § 12000238		Evol TERRANOVA RETI H2O per IRETI IDRICO	641,83	-	641,83	FOCI	12%	77,59
I12005	Dir.brev.utiliz.op.ing. - SW IN LICENZA E § 12000239		Evol SAP Isu per IRETI IDRICO	21.635,24	-	21.635,24	FOCI	12%	2.615,51
I12005	Dir.brev.utiliz.op.ing. - SW IN LICENZA E § 12000248		Evolutive SW telecontrollo	15.074,78	-	15.074,78	FOCk	8%	1.274,66
				41.082,28	-	41.082,28			4.642,44

Classe	Descrizione classe cespiti	Cespiti	Definizione del cespiti	INV. ESERCIZIO	TRASFERIMENTI	IP TOTALE	Allocazione	Driver	IP allocato
I12005	Dir.brev.utiliz.op.ing. - SW IN LICENZA E § 12000250		Implementazione Direttiva NIS/Sistemi	107.426,56	-	107.426,56	SCe	12%	13.291,34

M3-M6-MC1-MC	16	Altre immobilizzazioni materiali e immateriali (al netto categoria successiva)	Non ERC	C11	Altre immobilizzazioni materiali e immateriali	-	1.347,98	-	1.347,98	1.347,98
--------------	----	--	---------	-----	--	---	----------	---	----------	----------

Classe	Descrizione classe cespiti	Cespiti	Definizione del cespiti	INV. ESERCIZIO	TRASFERIMENTI	IP TOTALE	Allocazione	Driver	IP allocato
I10000	Costi di impianto e di ampliamento	10000016	ATTO COSTITUTIVO SOCIETA'	2.520,00	-	2.520,00	SCj	9%	234,89
I10000	Costi di impianto e di ampliamento	10000017	GUARNERI 59/295- Perizia giurata per aumento CS	7.800,00	-	7.800,00	SCj	9%	727,03
I10000	Costi di impianto e di ampliamento	10000018	Micheli 1842/315 - Verbale aumento CS	4.142,01	-	4.142,01	SCj	9%	386,07
				14.462,01	-	14.462,01			1.347,98

							DIRETTI	INDIRETTI	di cui condivisi	di cui FOC	di cui SC	di cui multiATO	PIACENZA	VALIDAZIONE	
ACQUEDOTTO	M1-M2-MC1	5	Condutture e opere idrauliche fisse	Non ERC	A01	Condotte di acquedotto	9.300,23	-	-	-	-	-	9.300,23	OK	
	M1-M2-M3	5	Condutture e opere idrauliche fisse	Res	A02	Opere idrauliche fisse di acquedotto	32.563,93	-	-	-	-	-	32.563,93	OK	
	M1-M2	6	Serbatoi	Non ERC	A03	Serbatoi	8.913,73	-	-	-	-	-	8.913,73	OK	
	M1-M2-M3	8	Impianti di sollevamento e pompaggio	Non ERC	A04	Impianti di sollevamento e pompaggio di acquedotto	-	-	-	-	-	-	-	-	
	M3	7	Impianti di trattamento	Non ERC	A05	Impianti di potabilizzazione	-	-	-	-	-	-	-	-	
	M3	7	Impianti di trattamento	Non ERC	A06	Altri trattamenti di potabilizzazione (tra cui dispositivi di disinfezione, staccatura, filtrazione, addolcimento)	7.580,36	-	-	-	-	-	-	7.580,36	OK
	M1-MC1-MC2	9	Gruppi di misura meccanici	Non ERC	A07	Gruppi di misura - altre attrezzature di acquedotto	2.810,17	-	-	-	-	-	-	2.810,17	OK
	M1-M2-M3	16	Altre immobilizzazioni materiali e immateriali (al netto categoria successiva)	Non ERC	A08	Sistemi informativi di acquedotto	-	-	-	-	-	-	-	-	
	M1-M2-M3	13	Telecontrollo e teletrasmissione	Non ERC	A09	Telecontrollo e teletrasmissione di acquedotto	-	-	-	-	-	-	-	-	
FOGNATURA	M4	5	Condutture e opere idrauliche fisse	Non ERC	F01	Condotte fognarie	-	-	-	-	-	-	-	-	
	M4	5	Condutture e opere idrauliche fisse	Non ERC	F02	Sifoni e scaricatori di piena e altre opere idrauliche fisse di fognatura	-	-	-	-	-	-	-	-	
	M4	6	Serbatoi	Non ERC	F03	Vasche di laminazione e vasche di prima pioggia	-	-	-	-	-	-	-	-	
	M4	8	Impianti di sollevamento e pompaggio	Non ERC	F04	Impianti di sollevamento e pompaggio di fognatura	-	-	-	-	-	-	-	-	
	M4	9	Gruppi di misura meccanici	Non ERC	F05	Gruppi di misura - altre attrezzature di fognatura	-	-	-	-	-	-	-	-	
	M4	16	Altre immobilizzazioni materiali e immateriali (al netto categoria successiva)	Non ERC	F06	Sistemi informativi di fognatura	-	-	-	-	-	-	-	-	
	M4	13	Telecontrollo e teletrasmissione	Non ERC	F07	Telecontrollo e teletrasmissione di fognatura	-	-	-	-	-	-	-	-	
DEPURAZIONE	M5-M6	8	Impianti di sollevamento e pompaggio	Env	D01	Impianti di sollevamento e pompaggio di depurazione	-	-	-	-	-	-	-	-	
	M6	7	Impianti di trattamento	Env	D02	Tecniche naturali di depurazione (tra cui fitodepurazione e lagunaggio)	-	-	-	-	-	-	-	-	
	M6	7	Impianti di trattamento	Env	D03	Impianti di depurazione - trattamenti preliminari, integrati e primari - fosse settiche e fosse Imhoff	-	-	-	-	-	-	-	-	
	M5-M6	7	Impianti di trattamento	Env	D04	Impianti di depurazione - trattamenti secondari	-	-	-	-	-	-	-	-	
	M5-M6	7	Impianti di trattamento	Env	D05	Impianti di depurazione - trattamenti terziari e terziari avanzati	-	-	-	-	-	-	-	-	
	M5	11	Altri impianti	Env	D06	Impianti di essiccazione fanghi e di valorizzazione dei fanghi (tra cui monoincenerimento, pirólisi, gassificazione)	-	-	-	-	-	-	-	-	
	M5-M6	9	Gruppi di misura meccanici	Env	D07	Gruppi di misura - altre attrezzature di depurazione	-	-	-	-	-	-	-	-	
	M5-M6	16	Altre immobilizzazioni materiali e immateriali (al netto categoria successiva)	Env	D08	Sistemi informativi di depurazione	-	-	-	-	-	-	-	-	
	M6	13	Telecontrollo e teletrasmissione	Env	D09	Telecontrollo e teletrasmissione di depurazione	-	-	-	-	-	-	-	-	
COMUN	M1-M2-M3-M4-N	11	Altri impianti	Non ERC	C01	Altri impianti	-	-	-	-	-	-	-	-	
	M3-M6	12	Laboratori	Non ERC	C02	Laboratori e attrezzature	-	-	-	-	-	-	-	-	
	MC1-MC2-M1-M	16	Altre immobilizzazioni materiali e immateriali (al netto categoria successiva)	Non ERC	C03	Sistemi informativi	-	-	-	-	-	-	-	-	
	M1-M2-M3-M4-N	13	Telecontrollo e teletrasmissione	Non ERC	C04	Telecontrollo e teletrasmissione	-	-	-	-	-	-	-	-	
	MC1-MC2-M1-N	14	Autoveicoli	Non ERC	C05	Autoveicoli - automezzi	-	-	-	-	-	-	-	-	
		1	Terreni	Non ERC	C06	Terreni	-	-	-	-	-	-	-	-	
	MC1-MC2	2	Fabbricati non industriali	Non ERC	C07	Fabbricati non industriali	-	-	-	-	-	-	-	-	
	M1-M2-M3-M4-N	3	Fabbricati industriali	Non ERC	C08	Fabbricati industriali	-	-	-	-	-	-	-	-	
		4	Costruzioni leggere	Non ERC	C09	Costruzioni leggere	-	-	-	-	-	-	-	-	
	M1-M2-M3-M4-N	15	Studi, ricerche, brevetti, diritti di utilizzazione	Non ERC	C10	Studi, ricerche, brevetti, diritti di utilizzazione	-	-	-	-	-	-	-	-	
	M3-M6-MC1-MC	16	Altre immobilizzazioni materiali e immateriali (al netto categoria successiva)	Non ERC	C11	Altre immobilizzazioni materiali e immateriali	-	-	-	-	-	-	-	-	
							61.168,42	-	-	-	-	-	61.168,42		

M1-M2-MC1	5	Condutture e opere idrauliche fisse	Non ERC	A01	Condotte di acquedotto	9.300,23	-				9.300,23
-----------	---	-------------------------------------	---------	-----	------------------------	----------	---	--	--	--	----------

Classe	Descrizione classe cespiti	Cespiti	Definizione del cespiti	INV. ESERCIZIO	TRASFERIMENTI	IP TOTALE
M49000	Reti Acqua	49006214	SUPPORTO PROGETT.RETI ACQ CORTEMAGGIORE	733,13	-	733,13
M49000	Reti Acqua	49006615	MTZ.STR.CONSERV. RETI ACQ CORTEMAGGIORE	8.567,10	-	8.567,10
				9.300,23	-	9.300,23

M1-M2-M3	5	Condutture e opere idrauliche fisse	Res	A02	Opere idrauliche fisse di acquedotto	32.563,93	-					32.563,93
----------	---	-------------------------------------	-----	-----	--------------------------------------	-----------	---	--	--	--	--	-----------

Classe	Descrizione classe cespiti	Cespiti	Definizione del cespiti	INV. ESERCIZIO	TRASFERIMENTI	IP TOTALE
M54000	POZZI	54000131	Mtz st pozzo 1 Barabasca CORTEMAGGIO-K23	32.563,93	-	32.563,93
				<u>32.563,93</u>	<u>-</u>	<u>32.563,93</u>

M1-M2	6	Serbatoi	Non ERC	A03	Serbatoi	8.913,73	-				8.913,73
-------	---	----------	---------	-----	----------	----------	---	--	--	--	----------

Classe	Descrizione classe cespiti	Cespiti	Definizione del cespiti	INV. ESERCIZIO	TRASFERIMENTI	IP TOTALE
M40800	SERBATOI	40801195	MTZ STR CONS.SERBATOI CORTEMAGGIORE	8.913,73	-	8.913,73
				<u>8.913,73</u>	<u>-</u>	<u>8.913,73</u>

M3	7	Impianti di trattamento	Non ERC	A06	Altri trattamenti di potabilizzazione (tra cui dispositivi di disinfezione, staccatura, filtrazione, addolcimento)	7.580,36	-					7.580,36
----	---	-------------------------	---------	-----	--	----------	---	--	--	--	--	----------

Classe	Descrizione classe cespiti	Cespiti	Definizione del cespiti	INV. ESERCIZIO	TRASFERIMENTI	IP TOTALE
M41503	Altri trattamenti di potabilizzazione	4090000020	MAN.ST.CONS.TRAT.POT.CORTEMAGGIORE	43.982,00	7.580,36	-
				43.982,00	7.580,36	-

M1-MC1-MC2	9	Gruppi di misura meccanici	Non ERC	A07	Gruppi di misura - altre attrezzature di acquedotto	436.085,36	-					436.085,36
------------	---	----------------------------	---------	-----	---	------------	---	--	--	--	--	------------

Classe	Descrizione classe cespiti	Cespiti	Definizione del cespiti	INV. ESERCIZIO	TRASFERIMENTI	IP TOTALE
M49500	GRUPPI MISURA MECCANICI ACQUA	49507790	POSA GRUPPI DI MISURA ACQ CORTEMAGGIORE	524,32	-	524,32
M49500	GRUPPI MISURA MECCANICI ACQUA	49507880	SOST. GRUPPI DI MISURA ACQ COTEMAGGIORE	2.009,82	-	2.009,82
M49500	GRUPPI MISURA MECCANICI ACQUA	49508598	SOST. GRUPPI DI MISURA ACQ COTEMAGGIORE	94,08	-	94,08
M49500	GRUPPI MISURA MECCANICI ACQUA	49517842	POSA GRUPPI DI MISURA ACQ CORTEMAGGIORE	4,17	-	4,17
M49500	GRUPPI MISURA MECCANICI ACQUA	49517932	SOST. GRUPPI DI MISURA ACQ COTEMAGGIORE	177,78	-	177,78
				2.810,17	-	2.810,17

							DIRETTI	INDIRETTI	di cui condivisi	di cui FOC	di cui SC	di cui multiATO	PIACENZA	VALIDAZIONE	
ACQUEDOTTO	M1-M2-MC1	5	Condutture e opere idrauliche fisse	Non ERC	A01	Condotte di acquedotto	-	-					-		
	M1-M2-M3	5	Condutture e opere idrauliche fisse	Res	A02	Opere idrauliche fisse di acquedotto	-	-					-		
	M1-M2	6	Serbatoi	Non ERC	A03	Serbatoi	-	-					-		
	M1-M2-M3	8	Impianti di sollevamento e pompaggio	Non ERC	A04	Impianti di sollevamento e pompaggio di acquedotto	-	-					-		
	M3	7	Impianti di trattamento	Non ERC	A05	Impianti di potabilizzazione	-	-					-		
	M3	7	Impianti di trattamento	Non ERC	A06	Altri trattamenti di potabilizzazione (tra cui dispositivi di disinfezione, staccatura, filtrazione, addolcimento)	-	-					-		
	M1-MC1-MC2	9	Gruppi di misura meccanici	Non ERC	A07	Gruppi di misura - altre attrezzature di acquedotto	-	-					-		
	M1-M2-M3	16	Altre immobilizzazioni materiali e immateriali (al netto categoria successiva)	Non ERC	A08	Sistemi informativi di acquedotto	-	-					-		
	M1-M2-M3	13	Telecontrollo e teletrasmissione	Non ERC	A09	Telecontrollo e teletrasmissione di acquedotto	-	-					-		
FOGNATURA	M4	5	Condutture e opere idrauliche fisse	Non ERC	F01	Condotte fognarie	-	-					-		
	M4	5	Condutture e opere idrauliche fisse	Non ERC	F02	Sifoni e scaricatori di piena e altre opere idrauliche fisse di fognatura	-	-					-		
	M4	6	Serbatoi	Non ERC	F03	Vasche di laminazione e vasche diprima pioggia	-	-					-		
	M4	8	Impianti di sollevamento e pompaggio	Non ERC	F04	Impianti di sollevamento e pompaggio di fognatura	-	-					-		
	M4	9	Gruppi di misura meccanici	Non ERC	F05	Gruppi di misura - altre attrezzature di fognatura	-	-					-		
	M4	16	Altre immobilizzazioni materiali e immateriali (al netto categoria successiva)	Non ERC	F06	Sistemi informativi di fognatura	-	-					-		
	M4	13	Telecontrollo e teletrasmissione	Non ERC	F07	Telecontrollo e teletrasmissione di fognatura	-	-					-		
DEPURAZIONE	M5-M6	8	Impianti di sollevamento e pompaggio	Env	D01	Impianti di sollevamento e pompaggio di depurazione	-	-					-		
	M6	7	Impianti di trattamento	Env	D02	Tecniche naturali di depurazione (tra cui fitodepurazione e lagunaggio)	-	-					-		
	M6	7	Impianti di trattamento	Env	D03	Impianti di depurazione - trattamenti preliminari, integrativi e primari - fosse settiche e fosse Imhoff	-	-					-		
	M5-M6	7	Impianti di trattamento	Env	D04	Impianti di depurazione - trattamenti secondari	-	-					-		
	M5-M6	7	Impianti di trattamento	Env	D05	Impianti di depurazione - trattamenti terziari e terziari avanzati	-	-					-		
	M5	11	Altri impianti	Env	D06	Impianti di essiccamento fanghi e di valorizzazione dei fanghi (tra cui monoincenerimento, pirolisi, gassificazione)	-	-					-		
	M5-M6	9	Gruppi di misura meccanici	Env	D07	Gruppi di misura - altre attrezzature di depurazione	-	-					-		
	M5-M6	16	Altre immobilizzazioni materiali e immateriali (al netto categoria successiva)	Env	D08	Sistemi informativi di depurazione	-	-					-		
	M6	13	Telecontrollo e teletrasmissione	Env	D09	Telecontrollo e teletrasmissione di depurazione	-	-					-		
COMUNI	M1-M2-M3-M4-M	11	Altri impianti	Non ERC	C01	Altri impianti	-	579,93	576,85		3,08		579,93	OK	
	M3-M6	12	Laboratori	Non ERC	C02	Laboratori e attrezzature	-	-					-		
	MC1-MC2-M1-M	16	Altre immobilizzazioni materiali e immateriali (al netto categoria successiva)	Non ERC	C03	Sistemi informativi	-	-					-		
	M1-M2-M3-M4-M	13	Telecontrollo e teletrasmissione	Non ERC	C04	Telecontrollo e teletrasmissione	-	-					-		
	MC1-MC2- M1-M	14	Autoveicoli	Non ERC	C05	Autoveicoli - automezzi	-	-					-		
		1	Terreni	Non ERC	C06	Terreni	-	3.123,84	3.123,84					3.123,84	OK
	MC1-MC2	2	Fabbricati non industriali	Non ERC	C07	Fabbricati non industriali	-	-					-		
	M1-M2-M3-M4-M	3	Fabbricati industriali	Non ERC	C08	Fabbricati industriali	-	482,95	480,31			2,64		482,95	OK
		4	Costruzioni leggere	Non ERC	C09	Costruzioni leggere	-	-						-	
	M1-M2-M3-M4-M	15	Studi, ricerche, brevetti, diritti di utilizzazione	Non ERC	C10	Studi, ricerche, brevetti, diritti di utilizzazione	-	782,51	706,14			76,37		782,51	OK
	M3-M6-MC1-MC	16	Altre immobilizzazioni materiali e immateriali (al netto categoria successiva)	Non ERC	C11	Altre immobilizzazioni materiali e immateriali	-	7,85	7,85			7,85		7,85	OK
						-	4.977,09	4.887,14		-	89,95		4.977,09		

M1-M2-M3-M4-M	11	Altri impianti	Non ERC	C01	Altri impianti	-	579,93	576,85		3,08		579,93
---------------	----	----------------	---------	-----	----------------	---	--------	--------	--	------	--	--------

Classe	Descrizione classe cespite	Cespite	Definizione del cespite	INV. ESERCIZIO	TRASFERIMENTI	IP allocato
M40020	Impianti Generici			87,94	361,03	448,97
M60000	Attrezzatura			37,69	-	37,69
M71000	Macch.d'uff. elettrom.elettron. ed Hw non imp.			90,19	-	90,19
				215,82	361,03	576,85

Classe	Descrizione classe cespite	Cespite	Definizione del cespite	INV. ESERCIZIO	TRASFERIMENTI	IP TOTALE	Allocazione	Driver	IP allocato
M60000	Attrezzatura	60006558	PRBA - Rebranding Logo Iren - Insegne	2.709,42	-	2.709,42	SCd	0,11%	3,08
M60000	Attrezzatura	60006561	ALLESTIMENTO MEZZI ELETTRICI S7 IRETI	5.384,75	-	5.384,75	SCb	0,00%	-
M60000	Attrezzatura	60006565	ALLESTIMENTO MEZZI CORPORATE IRETI	2.268,07	-	2.268,07	SCb	0,00%	-
				10.362,24	-	10.362,24			3,08

	1	Terreni	Non ERC	C06	Terreni	-	3.123,84	3.123,84				3.123,84
--	---	---------	---------	-----	---------	---	----------	----------	--	--	--	----------

Classe	Descrizione classe cespite	Cespite	Definizione del cespite	INV. ESERCIZIO	TRASFERIMENTI	IP TOTALE	IP allocato
M20000	Terreni Industrial	20000593	Sede Piacenza Strada Borgoforte 22 - TERREN	-	2.184.780,00	2.184.780,00	3.123,84

L'allocazione avviene direttamente a libro cespiti. Viene verificata la congruenza complessiva fra lo storno del cespite originario e l'allocazione agli ATO/comparti, ma non è possibile rilevare corrispondenza diretta cespite originario / cespiti da ribaltamento
L'importo corrisponde allo scorporo del valore del terreno dal fabbricato (cespite 31002017); tale variazione negativa è recepita in stratificazione tramite trasferimento con segno negativo dal terreno, per neutralità dell'IP complessivo.

M1-M2-M3-M4-M	3	Fabbricati industriali	Non ERC	C08	Fabbricati industriali	-	482,95	480,31		2,64		482,95
---------------	---	------------------------	---------	-----	------------------------	---	--------	--------	--	------	--	--------

Classe	Descrizione classe cespite	Cespite	Definizione del cespite	INV. ESERCIZIO	TRASFERIMENTI	IP TOTALE	IP allocato
M31000	Fabbricati Industi	31001736	OFF.GAVETTE-INTERV.MANUT.STRAORD.F	6.841,33	-	6.841,33	
M31000	Fabbricati Industi	31002017	Sede Piacenza Strada Borgoforte 22	-	2.184.780,00	2.184.780,00	L'allocazione avviene direttamente a libro cespiti. Viene verificata la congruenza complessiva fra lo storno del cespite originario e l'allocazione agli ATO/comparti, ma non è possibile rilevare corrispondenza diretta cespite originario / cespiti da ribaltamento
M31000	Fabbricati Industi	31002121	PC Borgoforte piattaforma rifiuti	622,02	34.346,64	34.968,66	
M31000	Fabbricati Industi	31002177	GONZAGA RIM.AUTOCARRI SOST.LUCERNI	-	2.100,00	2.100,00	
M31000	Fabbricati Industi	31002178	RE-Mancasale messa in sicur.copertura	8.999,05	18.291,76	27.290,81	
M31000	Fabbricati Industi	31002179	PC Borgoforte opere sicurezza edificioF1	821,52	-	821,52	
M31000	Fabbricati Industi	31002180	CZ Fiorenzuola opere sicurezza	821,52	-	821,52	
M31000	Fabbricati Industi	31002181	MTZ STR EDILE Piacenza Strada Borgoforte	59.161,36	298.552,77	357.714,13	
M31000	Fabbricati Industi	31002184	LABORATORI DI GENOVA E INTERV.ACCES	798.670,72	2.549.631,53	3.348.302,25	
M31000	Fabbricati Industi	31002186	GEPC-Man.Str.Recinzione Esterna	17.537,29	-	17.537,29	
				893.474,81	718.142,70	1.611.617,51	480,31

Classe	Descrizione classe cespite	Cespite	Definizione del cespite	INV. ESERCIZIO	TRASFERIMENTI	IP TOTALE	Allocazione	Driver	IP allocato
M31000	Fabbricati Industi	31001747	PC-CASCINA LAMPUGNANA	821,52	-	821,52	SCd	0,11374%	0,93
M31000	Fabbricati Industi	31002102	PR-Str Baganzola-op.rinforzo strutturale	1.501,14	-	1.501,14	SCd	0,11374%	1,71
				2.322,66	-	2.322,66			2,64

M1-M2-M3-M4-M	15	Studi, ricerche, brevetti, diritti di utilizzazione	Non ERC	C10	Studi, ricerche, brevetti, diritti di utilizzazione	-	782,51	706,14	76,37	782,51
---------------	----	---	---------	-----	---	---	--------	--------	-------	--------

Classe	Descrizione classe cespiti	Cespiti	Definizione del cespiti	INV. ESERCIZIO	TRASFERIMENTI	IP TOTALE	IP allocato
I12005	Dir.brev.utiliz.op.i.12000227		Prog WFA SW -SCHEDUL-PI GAS	-			
I12005	Dir.brev.utiliz.op.i.12000228		Prog WFA SW -SCHEDUL-PI	-			
I12005	Dir.brev.utiliz.op.i.12000229		MANUT.EVOLUTIVA WFM	-			
I12005	Dir.brev.utiliz.op.i.12000229		MANUT.EVOLUTIVA WFM	439.705,02			
I12005	Dir.brev.utiliz.op.i.12000232		MANUTENZIONE EVOLUTIVA WFM CII	-			
I12005	Dir.brev.utiliz.op.i.12000232		MANUTENZIONE EVOLUTIVA WFM CII	368.774,02			
I12005	Dir.brev.utiliz.op.i.12000233		Prog WFA SW -SCHEDUL-PI CII	-			
I12005	Dir.brev.utiliz.op.i.12000233		Prog WFA SW -SCHEDUL-PI CII	190.369,17			L'allocazione avviene direttamente a libro cespiti. Viene verificata la congruenza complessiva fra lo storno del cespiti originario e l'allocazione agli ATO/comparti, ma non è possibile rilevare corrispondenza diretta cespiti originario / cespiti da ribaltamento
I12005	Dir.brev.utiliz.op.i.12000234		Prog WFA/WFM SW -SCHEDUL-PI EE	-			
I12005	Dir.brev.utiliz.op.i.12000234		Prog WFA/WFM SW -SCHEDUL-PI EE	477.767,21			0
I12005	Dir.brev.utiliz.op.i.12000235		Evol Net@H2O per IRETI IDRICO	573.304,00			
I12005	Dir.brev.utiliz.op.i.12000235		Evol Net@H2O per IRETI IDRICO	30.134,33			
I12005	Dir.brev.utiliz.op.i.12000236		Prog WEB UNICO Geolren	1.191.024,25			
I12005	Dir.brev.utiliz.op.i.12000236		Prog WEB UNICO Geolren	1.208.241,47			
I12005	Dir.brev.utiliz.op.i.12000240		Evol CNRG per IRETI EE	204.077,54			
I12005	Dir.brev.utiliz.op.i.12000241		Evol Applicativi funzionali per IRETI EE	7.410,00			
I12005	Dir.brev.utiliz.op.i.12000242		Evol SIT per IRETI EE	4.710,63			
I12005	Dir.brev.utiliz.op.i.12000243		Evol Net@DIS per IRETI GAS	362.607,64			
I12005	Dir.brev.utiliz.op.i.12000244		EVOL.PROGETTO IREN WAY - GAS	249.921,20			
I12005	Dir.brev.utiliz.op.i.12000245		Evol Geosim - Cartografia	69.510,00			
I12005	Dir.brev.utiliz.op.i.12000246		Evol DWH per IRETI	505.663,07			
I12005	Dir.brev.utiliz.op.i.12000247		Evolutive Iren Way	750.000,00			
I12005	Dir.brev.utiliz.op.i.12000249		PROGETTO IREN WAY - GAS	2.388.841,76			
				9.022.061,31			706,14

Classe	Descrizione classe cespiti	Cespiti	Definizione del cespiti	INV. ESERCIZIO	TRASFERIMENTI	IP TOTALE	Allocazione	Driver	IP allocato
I12005	Dir.brev.utiliz.op.i.12000250		Implementazione Direttiva NIS/Sistemi	107.426,56		-	107.426,56 SCe	0%	76,37

M3-M6-MC1-MC	16	Altre immobilizzazioni materiali e immateriali (al netto categoria successiva)	Non ERC	C11	Altre immobilizzazioni materiali e immateriali	-	7,85		7,85	7,85
--------------	----	--	---------	-----	--	---	------	--	------	------

Classe	Descrizione classe cespiti	Cespiti	Definizione del cespiti	INV. ESERCIZIO	TRASFERIMENTI	IP TOTALE	Allocazione	Driver	IP allocato
I10000	Costi di impianto 10000016		ATTO COSTITUTIVO SOCIETA'	2.520,00		-	2.520,00 SCj	0,05%	1,37
I10000	Costi di impianto 10000017		GUARNERI 59/295- Perizia giurata per aument	7.800,00		-	7.800,00 SCj	0,05%	4,24
I10000	Costi di impianto 10000018		Micheli 1842/315 - Verbale aumento CS	4.142,01		-	4.142,01 SCj	0,05%	2,25
				14.462,01		-	14.462,01		7,85

Class	Descrizione classe cespite	TIPO	ORD/POS	PIACENZA
	TOTALE	SII	ORD	5.595.162,21
	TOTALE	SII	POS	3.969.407,00
	TOTALE	FOC e SC su SII	ORD	136.850,61
	TOTALE	AAI	ORD	2.595,00
	TOTALE	FOC e SC su AAI	ORD	361,55
	TOTALE PERIMETRO REGOLAZIONE			9.704.014,82

	2020
Saldo LIC _{ord}	5.734.969
Saldo LIC _{pos}	3.969.407
	9.704.376

M99000	Classe	Descrizione classe cespite	Cespite	Definizione del cespite	Data cap.	CS.STOR.IN.ES.	INV. ESERCIZIO	TRASFERIMENTI	CS.STOR.FILES.	CHECK ULT. MOV.	NOTE
M99000	Immobilizz. Immateriali in corso (IFRI)	99413081 V.CAMISA PADRE A-CORTEMAGGIORE-est.acqua	31/12/2020	-	321,21	-	321,21	-	321,21	-	EX CIPE
M99000	Immobilizz. Immateriali in corso (IFRI)	9900094 ATTIVITA' PER V.I.A. SCREENING-PROCEDURE	31/05/2018	59.188,00	32.083,00	-	-	-	91.271,00	-	
M99000	Immobilizz. Immateriali in corso (IFRI)	99402827 Realiz.nuovo pozzo Quarto Iott ALF2	31/12/2015	22.334,00	-	-	-	-	22.334,00	-	
M99000	Immobilizz. Immateriali in corso (IFRI)	99403006 Dep Borgoforte: Rifacim. automaz depurat	31/12/2015	16.856,00	345,00	-	-	-	17.201,00	-	
M99000	Immobilizz. Immateriali in corso (IFRI)	99403008 AL.SENO-potenziamento imp dep Cortina	31/05/2016	25.127,00	40.843,00	-	-	-	65.970,00	-	
M99000	Immobilizz. Immateriali in corso (IFRI)	99403063 C.VETRO-potenz.dep.San Giuliano	31/12/2015	319.276,00	3.672,00	-	-	-	322.949,00	-	
M99000	Immobilizz. Immateriali in corso (IFRI)	99403078 IMP DEP OST NUOVA VERNASCA + COLL FOGN	31/12/2015	21.165,00	1.810,00	-	-	-	22.975,00	-	
M99000	Immobilizz. Immateriali in corso (IFRI)	99403088 PROGETTAZIONE DEPURATORE PONTENURE	31/12/2015	10.344,00	2.609,00	-	-	-	12.952,00	-	
M99000	Immobilizz. Immateriali in corso (IFRI)	99403139 MONTICELLI-adeq rete fogn loc. Tinazzo	31/12/2015	30.413,00	5.261,00	-	-	-	35.674,00	-	
M99000	Immobilizz. Immateriali in corso (IFRI)	99404356 PC-POLO LOGISTICO PERFORAZIONE POZZO	31/12/2015	27.712,00	3.027,00	-	-	-	30.739,00	-	
M99000	Immobilizz. Immateriali in corso (IFRI)	99405250 Dorsale acquedot.Farini-Cantonnier-K21	30/06/2016	176.294,00	46.136,00	-	-	-	222.430,00	-	
M99000	Immobilizz. Immateriali in corso (IFRI)	99405251 Dorsale acquedot.Farini-Cantonnier-K23	30/06/2017	1.692.247,00	346.661,00	-	-	-	2.038.908,00	-	
M99000	Immobilizz. Immateriali in corso (IFRI)	99405316 Coli: ripristino danni alluvione DEP	31/10/2016	162,00	33,00	-	-	-	195,00	-	
M99000	Immobilizz. Immateriali in corso (IFRI)	99407628 DEP Fiorenzuola:revamping pompaggio e p.	31/03/2017	2.188,00	886,00	-	-	-	3.074,00	-	
M99000	Immobilizz. Immateriali in corso (IFRI)	99407678 Rifac.POT01-Potab.POR06 Rilancio Zaffign	31/05/2017	81.890,00	-	-	-	-	81.890,00	-	
M99000	Immobilizz. Immateriali in corso (IFRI)	99407882 Coll.fogn.CASE GATTI PODENZANO PC-K21	31/05/2017	22.942,00	33.140,00	-	-	-	56.082,00	-	
M99000	Immobilizz. Immateriali in corso (IFRI)	99407883 Coll.fogn.CASE GATTI PODENZANO PC-K23	30/06/2017	210,00	55.075,00	-	-	-	55.285,00	-	
M99000	Immobilizz. Immateriali in corso (IFRI)	99408134 Realiz.nuovi pozzi acq CALEDASCO-K22	31/08/2017	51.541,00	24.024,00	-	-	-	75.565,00	-	
M99000	Immobilizz. Immateriali in corso (IFRI)	99408135 Realiz.nuovi pozzi acq CALEDASCO-K23	30/06/2018	110.508,00	293.231,00	-	-	-	403.739,00	-	
M99000	Immobilizz. Immateriali in corso (IFRI)	99408140 IMP.TRATT.OSMOSI VIA FARNESIANA -K22	31/08/2017	68.899,00	910,00	-	-	-	69.809,00	-	
M99000	Immobilizz. Immateriali in corso (IFRI)	99408141 IMP.TRATT.OSMOSI VIA FARNESIANA-K23	30/09/2017	424.214,00	61.726,00	-	-	-	485.940,00	-	
M99000	Immobilizz. Immateriali in corso (IFRI)	99408372 Poten. dep.PONTE OLIO-K22	31/12/2017	9.472,00	3.653,00	-	-	-	13.125,00	-	
M99000	Immobilizz. Immateriali in corso (IFRI)	99408373 Poten. dep.PONTE OLIO-K23	31/12/2017	232,00	-	-	-	-	232,00	-	
M99000	Immobilizz. Immateriali in corso (IFRI)	99408374 Realizz.imp.scarico BACEDASCO C.ARQ-K22	31/10/2017	5.108,00	3.963,00	-	-	-	9.072,00	-	
M99000	Immobilizz. Immateriali in corso (IFRI)	99408375 Realizz.imp.scarico BACEDASCO C.ARQ-K23	31/03/2019	244,00	-	-	-	-	244,00	-	
M99000	Immobilizz. Immateriali in corso (IFRI)	99408672 Complet.rete fogn.BASSANO RIVERGARRO-K21	31/03/2018	8.852,00	2.005,00	-	-	-	10.858,00	-	
M99000	Immobilizz. Immateriali in corso (IFRI)	99408707 Rifac.pozzo BORCAGLIE FARINI-K22	31/12/2017	74.119,00	10.807,00	-	-	-	84.926,00	-	
M99000	Immobilizz. Immateriali in corso (IFRI)	99408708 Rifac.pozzo BORCAGLIE FARINI-K23	31/08/2018	20.546,00	59.676,00	-	-	-	80.221,00	-	
M99000	Immobilizz. Immateriali in corso (IFRI)	99409186 Collett.imp.sol.MALPAGA CALEDASCO-K21	31/08/2018	36.457,00	23.707,00	-	-	-	60.163,00	-	
M99000	Immobilizz. Immateriali in corso (IFRI)	99409187 Collett.imp.sol.MALPAGA CALEDASCO-K23	31/10/2020	-	292,00	-	-	-	292,00	-	
M99000	Immobilizz. Immateriali in corso (IFRI)	99409230 Adeguaam.viabilità al DEP CALEDASCO-K22	31/05/2020	-	837,00	-	-	-	837,00	-	
M99000	Immobilizz. Immateriali in corso (IFRI)	99409231 Adeguaam.viabilità al DEP CALEDASCO-K23	31/12/2018	9.404,00	114,00	-	-	-	9.519,00	-	
M99000	Immobilizz. Immateriali in corso (IFRI)	99409268 Rif. imp.soll. RICETTO CADEO-K21	31/03/2019	4.041,00	7.141,00	-	-	-	11.181,00	-	
M99000	Immobilizz. Immateriali in corso (IFRI)	99409269 Rif. imp.soll. RICETTO CADEO-K23	30/04/2019	3.631,00	26.329,00	-	-	-	29.959,00	-	
M99000	Immobilizz. Immateriali in corso (IFRI)	99409883 COM.PIACENZA-STRADA ALLA MOTTA VECCHIA	31/03/2019	1.650,00	-	-	-	-	1.650,00	-	
M99000	Immobilizz. Immateriali in corso (IFRI)	99409997 Int.rete add.TREVOZZO NIBBIANO 2°st-K21	31/03/2019	12.404,00	32.369,00	-	-	-	44.773,00	-	
M99000	Immobilizz. Immateriali in corso (IFRI)	99409998 Int.rete add.TREVOZZO NIBBIANO 2°st-K23R	31/03/2019	723,00	234,00	-	-	-	957,00	-	
M99000	Immobilizz. Immateriali in corso (IFRI)	99410000 Int.rete add.FRASSINETTI ISOLA 2°st-K21	31/03/2019	22.269,00	18.208,00	-	-	-	40.477,00	-	
M99000	Immobilizz. Immateriali in corso (IFRI)	99410001 Int.rete add.FRASSINETTI ISOLA 2°st-K23R	31/03/2019	323,00	104.506,00	-	-	-	104.829,00	-	
M99000	Immobilizz. Immateriali in corso (IFRI)	99410341 Sist.fogn.nera Mottaziana BORGONOVO-K21	30/09/2019	7.177,00	14.886,00	-	-	-	22.064,00	-	
M99000	Immobilizz. Immateriali in corso (IFRI)	99411039 CONS.BONIFICA-MOTTAZIANA-BORGON-EST.FOEN	31/03/2020	-	1.759,00	-	-	-	1.759,00	-	
M99000	Immobilizz. Immateriali in corso (IFRI)	99411130 Costru.nuovo serbatoio BORGOFORTE-K22	31/03/2020	-	7.039,00	-	-	-	7.039,00	-	
M99000	Immobilizz. Immateriali in corso (IFRI)	99411131 Costru.nuovo serbatoio BORGOFORTE-K23	31/08/2020	-	8.184,00	-	-	-	8.184,00	-	
M99000	Immobilizz. Immateriali in corso (IFRI)	99411152 Interventi x criticità acq S.Rocco-K21	31/03/2020	-	3.110,00	-	-	-	3.110,00	-	
M99000	Immobilizz. Immateriali in corso (IFRI)	99411153 Interventi x criticità acq S.Rocco-K23R	31/12/2020	-	78,00	-	-	-	78,00	-	
M99000	Immobilizz. Immateriali in corso (IFRI)	99411155 Interventi x criticità fogn.FIOREN-K21	31/03/2020	-	3.239,00	-	-	-	3.239,00	-	
M99000	Immobilizz. Immateriali in corso (IFRI)	99411233 Pot.rete dist.Genepreto NIBBIANO-K21	31/03/2020	-	1.349,00	-	-	-	1.349,00	-	

M99000	Immob. mat. in corso (IFRIC-IAS) [Ik	99411319 Sost.fogn.mista Molinello FERRIERE-R	31/03/2020	-	269,00	-	269,00
M99000	Immob. mat. in corso (IFRIC-IAS) [Ik	99411350 Rif.rete dist.p.za Roma Bettola SA-K21	30/06/2020	-	20.061,00	-	20.061,00
M99000	Immob. mat. in corso (IFRIC-IAS) [Ik	99411372 Colleg.rete add.Roncaglia CAORSO-K21	31/03/2020	-	9.703,00	-	9.703,00
M99000	Immob. mat. in corso (IFRIC-IAS) [Ik	99411373 Colleg.rete add.Roncaglia CAORSO-K23R	31/03/2020	-	57.610,00	-	57.610,00
M99000	Immob. mat. in corso (IFRIC-IAS) [Ik	99411449 Alluv.2015.rip.imhoff dep.Piancasale-BOB	30/04/2020	-	1.697,00	-	1.697,00
M99000	Immob. mat. in corso (IFRIC-IAS) [Ik	99411490 Rif.rete mista 1°st.PODENZANO-K21	30/04/2020	-	2.822,00	-	2.822,00
M99000	Immob. mat. in corso (IFRIC-IAS) [Ik	99411989 Interventi x criticità fogn.CASTEL-K21	31/05/2020	-	2.527,00	-	2.527,00
M99000	Immob. mat. in corso (IFRIC-IAS) [Ik	99411992 Interventi x criticità fogn.CAORSO-K21	31/05/2020	-	5.118,00	-	5.118,00
M99000	Immob. mat. in corso (IFRIC-IAS) [Ik	99412499 Rif.rete mista V.Perotti CASTEL S/G-K21	30/06/2020	-	2.190,00	-	2.190,00
M99000	Immob. mat. in corso (IFRIC-IAS) [Ik	99412542 Rif.rete nera S.Bernardino CAST. SG-K21	30/06/2020	-	14.461,00	-	14.461,00
M99000	Immob. mat. in corso (IFRIC-IAS) [Ik	99412675 Razion.rete nera Settima GOSSOLENGO-K21	30/06/2020	-	13.034,00	-	13.034,00
M99000	Immob. mat. in corso (IFRIC-IAS) [Ik	99412805 Sost.fogn.mista loc. Le Gorazze BOBBIO-R	31/10/2020	-	32.770,00	-	32.770,00
M99000	Immob. mat. in corso (IFRIC-IAS) [Ik	99412861 Rilievi cartogra.acque meteor. PIACENZA	31/10/2020	-	7.082,00	-	7.082,00
M99000	Immob. mat. in corso (IFRIC-IAS) [Ik	99412934 Studio e mtz st serbatoi dist.PC-K22	31/12/2020	-	2.093,00	-	2.093,00
M99000	Immob. mat. in corso (IFRIC-IAS) [Ik	99413015 Rifacimento pozzo Borghi-BORGONOVO V/T	31/12/2020	-	16.416,00	-	16.416,00
M99000	Immob. mat. in corso (IFRIC-IAS) [Ik	99413016 Sost.rete dist.v.Nespi GRAGNANO-K21	31/10/2020	-	5.408,00	-	5.408,00
M99000	Immob. mat. in corso (IFRIC-IAS) [Ik	99413017 Sost.rete dist.v.Nespi GRAGNANO-K23R	31/12/2020	-	20.411,00	-	20.411,00
M99000	Immob. mat. in corso (IFRIC-IAS) [Ik	99413022 Rif. rete dist.v.Roma CASTELVETRO-K23R	31/12/2020	-	1.993,00	-	1.993,00
M99000	Immob. mat. in corso (IFRIC-IAS) [Ik	99413030 Mtz st serb.dist.Rocca Pulzana P.V/T-K22	31/12/2020	-	4.412,00	-	4.412,00
M99000	Immob. mat. in corso (IFRIC-IAS) [Ik	99413048 Pot.rete addu. 2°lotto VIGOLZONE-K21	31/12/2020	-	78,00	-	78,00
M99000	Immob. mat. in corso (IFRIC-IAS) [Ik	99413049 Pot.rete addu. 2°lotto VIGOLZONE-K23R	31/12/2020	-	34.762,00	-	34.762,00
M99000	Immob. mat. in corso (IFRIC-IAS) [Ik	99413082 V.CAMISA PADRE A-CORTEMAGGIORE-est.fogna	31/12/2020	-	686,00	-	686,00
M99000	Immob. mat. in corso (IFRIC-IAS) [Ik	99413117 Dorsale add.ValnureFasi 1-2-3FARINI-K21	31/12/2020	-	39,00	-	39,00
M99000	Immob. mat. in corso (IFRIC-IAS) [Ik	99413125 Rotori biologici dep.S.Maria BOBBIO	31/12/2020	-	281,00	-	281,00
M99000	Immob. mat. in corso (IFRIC-IAS) [Ik	99413138 Pot.rete dist. 3°lot Merlera VIGOLZ-K21	31/12/2020	-	39,00	-	39,00
M99000	Immob. mat. in corso (IFRIC-IAS) [Ik	99413141 Pot.rete addu.4°lotto I Rivi VIGOLZ-K21	31/12/2020	-	39,00	-	39,00
M99000	Immob. mat. in corso (IFRIC-IAS) [Ik	99413143 Pot.serb.dist.Cà Nova 5°lotto VIGOLZ-K22	31/12/2020	-	39,00	-	39,00
M99000	Immob. mat. in corso (IFRIC-IAS) [Ik	99413144 Pot.serb.dist.Cà Nova 5°lotto VIGOLZ-K23	31/12/2020	-	1.150,00	-	1.150,00
M99000	Immob. mat. in corso (IFRIC-IAS) [Ik	99413319 Rif.QE potab.S.Pedretto MONTICELLI-K23	31/12/2020	-	627,00	-	627,00
M99000	Immob. mat. in corso (IFRIC-IAS) [Ik	99413345 Est.rete mista Castellotti GROPPARELLO-R	31/12/2020	-	1.595,00	-	1.595,00
M99000	Immob. mat. in corso (IFRIC-IAS) [Ik	99413346 Est.rete mista Castellotti GROPPARELLO-D	31/12/2020	-	173,00	-	173,00
M99000	Immob. mat. in corso (IFRIC-IAS) [Ik	99413349 Rif.rete dist.Castellotti GROPPARE-K23R	31/12/2020	-	893,00	-	893,00
acconti	acconti	ANTIC.80% INDEN.ACQUISTO AREA-SELETTI MAURO			2.096,00		2.096,00
I98000	Immobiliz. immateriali in corso NO I	9800070 PROGETTO IREN WAY - CII	31/08/2018	76.627,00	57.992,00	-	134.618,00
I98000	Immobiliz. immateriali in corso NO I	9800070 PROGETTO IREN WAY - CII	31/08/2018	68.459,00	51.810,00	-	120.268,00
I98000	Immobiliz. immateriali in corso NO I	9800070 PROGETTO IREN WAY - CII	31/08/2018	64.180,00	48.572,00	-	112.751,00
I98000	Immobiliz. immateriali in corso NO I	9800095 Aggiornamento base cartografica	31/12/2020	-	241,00	-	241,00
I98000	Immobiliz. immateriali in corso NO I	9800095 Aggiornamento base cartografica	31/12/2020	-	696,00	-	696,00
I98000	Immobiliz. immateriali in corso NO I	9800095 Aggiornamento base cartografica	31/12/2020	-	399,00	-	399,00
I98000	Immobiliz. immateriali in corso NO I	9800095 Aggiornamento base cartografica	31/12/2020	-	52,00	-	52,00
M98000	Imm.ni materiali in corso no IFRIC12			15.683,00	34.889,00	-	13.263,00
M98000	Imm.ni materiali in corso no IFRIC12			8.515,00	18.943,00	-	7.201,00
M98000	Imm.ni materiali in corso no IFRIC12			7.387,00	16.433,00	-	6.247,00
M98000	Imm.ni materiali in corso no IFRIC12			46.731,00	103.962,00	-	39.521,00
M98000	Imm.ni materiali in corso no IFRIC12			1.867,00	4.153,00	-	1.579,00
M98000	Imm.ni materiali in corso no IFRIC12			27.120,00	60.333,00	-	22.936,00
M98000	Imm.ni materiali in corso no IFRIC12			15.837,00	35.232,00	-	13.394,00
M98000	Imm.ni materiali in corso no IFRIC12			950,00	2.113,00	-	803,00
I98000	Immobiliz. immateriali in corso NO I	9800100 Normative e Delibere Reti	31/12/2020	-	184,00	-	184,00
I98000	Immobiliz. immateriali in corso NO I	9800100 Normative e Delibere Reti	31/12/2020	-	66,00	-	66,00
I98000	Immobiliz. immateriali in corso NO I	9800100 Normative e Delibere Reti	31/12/2020	-	57,00	-	57,00
I98000	Immobiliz. immateriali in corso NO I	9800100 Normative e Delibere Reti	31/12/2020	-	420,00	-	420,00
I98000	Immobiliz. immateriali in corso NO I	9800100 Normative e Delibere Reti	31/12/2020	-	14,00	-	14,00
I98000	Immobiliz. immateriali in corso NO I	9800100 Normative e Delibere Reti	31/12/2020	-	259,00	-	259,00
I98000	Immobiliz. immateriali in corso NO I	9800100 Normative e Delibere Reti	31/12/2020	-	140,00	-	140,00
I98000	Immobiliz. immateriali in corso NO I	9800100 Normative e Delibere Reti	31/12/2020	-	7,00	-	7,00
M98000	Imm.ni materiali in corso no IFRIC12			141,00	1.774,00	-	141,00
				3.713.659,00	1.986.593,21	-	105.085,00
							5.595.162,21

SII	POS									
Classe	Descrizione classe cespite	Cespite	Definizione del cespite	Data cap.	CS.STOR.IN.ES.	INV. ESERCIZIO	TRASFERIMENTI	CS.STOR.F.I.E.S.	CHECK ULT. MOV.	NOTE
M99000	Immob. mat. in corso (IFRIC-IAS) [i]k	99403009	TRAVO - STUDIO ADEGUAMENTO DEPURATORE	31/12/2015	2.994,00	60.678,00	-	63.672,00		
M99000	Immob. mat. in corso (IFRIC-IAS) [i]k	99403057	BOBBIO-Tab IV06 imp.SBR 2 linee loc.Mezz	31/12/2015	92.169,00	8.880,00	-	101.049,00		
M99000	Immob. mat. in corso (IFRIC-IAS) [i]k	99403058	GAZZANO-realizzaz.dep.Agazzano ovest	31/12/2015	59.806,00	11.215,00	-	71.021,00		
M99000	Immob. mat. in corso (IFRIC-IAS) [i]k	99403059	BORGONOVO-Pot.dep.capoluogo	31/12/2015	42.658,00	15.916,00	-	58.573,00		
M99000	Immob. mat. in corso (IFRIC-IAS) [i]k	99403060	CADEO-ampliam dep loc.colombaia roveleto	31/12/2015	81.296,00	681,00	-	81.978,00		
M99000	Immob. mat. in corso (IFRIC-IAS) [i]k	99403065	CORTEMAGGIORE-Potenziamento dep capoluog	31/12/2015	13.186,00	23.084,00	-	36.270,00		
M99000	Immob. mat. in corso (IFRIC-IAS) [i]k	99403067	GAZZOLA-Coll.reflui e nuovo dep ovest	31/12/2015	51.867,00	24.254,00	-	76.122,00		
M99000	Immob. mat. in corso (IFRIC-IAS) [i]k	99403068	GOSSOLENGO - Potenziamento dep.Capoluogo	31/12/2015	18.624,00	3.270,00	-	21.894,00		
M99000	Immob. mat. in corso (IFRIC-IAS) [i]k	99403071	PECORARA-Adeg.scarichi fog.Ciocogni	31/12/2015	73.353,00	8.353,00	-	81.705,00		
M99000	Immob. mat. in corso (IFRIC-IAS) [i]k	99403072	PODENZANO-Coll.reflui dep e pot impianto	31/12/2015	63.889,00	728,00	-	64.617,00		
M99000	Immob. mat. in corso (IFRIC-IAS) [i]k	99403076	S.GIORGIO-nuovo imp.dep. Centovera	31/12/2015	112.886,00	58.948,00	-	171.834,00		
M99000	Immob. mat. in corso (IFRIC-IAS) [i]k	99403077	SAN GIORGIO-Potenziamento dep capoluog	31/12/2015	43.502,00	12.759,00	-	56.262,00		
M99000	Immob. mat. in corso (IFRIC-IAS) [i]k	99403081	ZIANO-Adeg.scarichi fog agglomerato 5	31/12/2015	31.116,00	26.103,00	-	57.219,00		
M99000	Immob. mat. in corso (IFRIC-IAS) [i]k	99403082	REALIZZAZ NUOVO DEPURATORE VICOBARONE	31/12/2015	83.915,00	69.834,00	-	153.749,00		
M99000	Immob. mat. in corso (IFRIC-IAS) [i]k	99403083	NIBBIANO-nuovo dep.Caminata e Nbbiano	31/12/2015	126.830,00	11.336,00	-	138.165,00		
M99000	Immob. mat. in corso (IFRIC-IAS) [i]k	99403084	PIANELLO-adequamento imp.dep.	31/12/2015	82.874,00	11.717,00	-	94.591,00		
M99000	Immob. mat. in corso (IFRIC-IAS) [i]k	99403146	NIBBIANO-collet.scarichi Caminata nel de	31/12/2015	217.372,00	13.281,00	-	230.653,00		
M99000	Immob. mat. in corso (IFRIC-IAS) [i]k	99403147	PIANELLO-collett.scarichi loc.Trevozzo	31/12/2015	102.607,00	-	-	102.607,00		
M99000	Immob. mat. in corso (IFRIC-IAS) [i]k	99403149	GRAGNCOLET. acque reflue di Campremoldo	31/12/2015	151.441,00	114.123,00	-	265.565,00		
M99000	Immob. mat. in corso (IFRIC-IAS) [i]k	99405262	Adeg.azoto dep Fiorenzuola-K22	30/06/2016	170.087,00	89.038,00	-	259.125,00		
M99000	Immob. mat. in corso (IFRIC-IAS) [i]k	99405263	Adeg.azoto dep Fiorenzuola-K23	31/12/2016	1.651,00	187,00	-	1.838,00		
M99000	Immob. mat. in corso (IFRIC-IAS) [i]k	99405283	Nuovo serb.H2O Mignano-K22	30/06/2016	32.862,00	1.202,00	-	34.064,00		
M99000	Immob. mat. in corso (IFRIC-IAS) [i]k	99405284	Nuovo serb.H2O Mignano-K23	31/10/2017	17.520,00	39,00	-	17.559,00		
M99000	Immob. mat. in corso (IFRIC-IAS) [i]k	99406055	Poten.dep.Canneto Sotto-Gazzola-K22	31/12/2016	20.161,00	5.466,00	-	25.626,00		
M99000	Immob. mat. in corso (IFRIC-IAS) [i]k	99406056	Poten.dep.Canneto Sotto-Gazzola-K23	31/03/2018	125,00	-	-	125,00		
M99000	Immob. mat. in corso (IFRIC-IAS) [i]k	99408162	Realiz.dep.VERNASCA RETE 1 MAZZONI-K22	31/12/2018	16.708,00	16.153,00	-	32.862,00		
M99000	Immob. mat. in corso (IFRIC-IAS) [i]k	99408164	Realiz.dep.PECORARA-K22	31/10/2017	10.587,00	17.927,00	-	28.513,00		
M99000	Immob. mat. in corso (IFRIC-IAS) [i]k	99408165	Realiz.dep.PECORARA-K23	31/12/2017	2.308,00	-	-	2.308,00		
M99000	Immob. mat. in corso (IFRIC-IAS) [i]k	99408166	Realiz.dep.S.LORENZO CASTEL ARQUATO-K22	31/03/2018	37.905,00	48.162,00	-	86.067,00		
M99000	Immob. mat. in corso (IFRIC-IAS) [i]k	99408167	Realiz.dep.S.LORENZO CASTEL ARQUATO-K23	31/12/2017	398,00	678,00	-	1.077,00		
M99000	Immob. mat. in corso (IFRIC-IAS) [i]k	99408370	Imp.dep.CHIAVENNA LANDI CORTEMAG-K22	31/03/2019	238,00	6.145,00	-	6.383,00		
M99000	Immob. mat. in corso (IFRIC-IAS) [i]k	99409355	Realiz.colle.fogn.v.Emilia CADEO SUD-K21	31/08/2018	25.453,00	17.921,00	-	43.374,00		
M99000	Immob. mat. in corso (IFRIC-IAS) [i]k	99409356	Realiz.colle.fogn.v.Emilia CADEO SUD-K23	30/09/2018	1.397,00	1.197,00	-	2.594,00		
M99000	Immob. mat. in corso (IFRIC-IAS) [i]k	99409494	Adeguam. dep.S.NICOLA ROTTOFRENO-K22	31/10/2018	18.205,00	17.527,00	-	35.732,00		
M99000	Immob. mat. in corso (IFRIC-IAS) [i]k	99409495	Adeguam. dep.S.NICOLA ROTTOFRENO-K23	31/03/2019	1.199,00	476,00	-	1.675,00		
M99000	Immob. mat. in corso (IFRIC-IAS) [i]k	99409900	CROMO_imp.tratt.serb.Case Negri MO-K22	31/03/2019	11.682,00	11.921,00	-	23.603,00		
M99000	Immob. mat. in corso (IFRIC-IAS) [i]k	99409901	CROMO_imp.tratt.serb.Case Negri MO-K23	30/06/2019	9.385,00	7.188,00	-	16.573,00		
M99000	Immob. mat. in corso (IFRIC-IAS) [i]k	99409902	CROMO_imp.tratt.serb.ARELLI BOBBIO-K22	31/03/2019	21.880,00	7.190,00	-	29.070,00		
M99000	Immob. mat. in corso (IFRIC-IAS) [i]k	99409903	CROMO_imp.tratt.serb.ARELLI BOBBIO-K23	30/06/2019	8.652,00	29.042,00	-	37.694,00		
M99000	Immob. mat. in corso (IFRIC-IAS) [i]k	99409904	CROMO_imp.tratt.serb.MEZZANO BOBBIO-K22	31/03/2019	17.164,00	2.757,00	-	19.921,00		
M99000	Immob. mat. in corso (IFRIC-IAS) [i]k	99409905	CROMO_imp.tratt.serb.MEZZANO BOBBIO-K23	30/06/2019	8.286,00	1.834,00	-	10.121,00		
M99000	Immob. mat. in corso (IFRIC-IAS) [i]k	99409906	CROMO_imp.tratt.serb.CASSOLO BBT04 BO-K22	31/03/2019	7.102,00	4.038,00	-	11.140,00		
M99000	Immob. mat. in corso (IFRIC-IAS) [i]k	99409907	CROMO_imp.tratt.serb.CASSOLO BBT04 BO-K23	30/06/2019	26.018,00	13.810,00	-	39.829,00		
M99000	Immob. mat. in corso (IFRIC-IAS) [i]k	99409908	CROMO_imp.tratt.serb.BERTUZZI BBT05-K22	31/03/2019	14.974,00	7.609,00	-	22.583,00		
M99000	Immob. mat. in corso (IFRIC-IAS) [i]k	99409909	CROMO_imp.tratt.serb.BERTUZZI BBT05-K23	30/06/2019	19.057,00	3.411,00	-	22.468,00		
M99000	Immob. mat. in corso (IFRIC-IAS) [i]k	99409910	CROMO_imp.tratt.serb.CASE TREBB.COLI-K22	31/03/2019	9.607,00	3.959,00	-	13.566,00		
M99000	Immob. mat. in corso (IFRIC-IAS) [i]k	99409911	CROMO_imp.tratt.serb.CASE TREBB.COLI-K23	30/06/2019	9.776,00	15.150,00	-	24.926,00		
M99000	Immob. mat. in corso (IFRIC-IAS) [i]k	99409912	CROMO_imp.tratt.serb.PELLEGRINI COLI-K22	31/03/2019	9.844,00	4.259,00	-	14.104,00		
M99000	Immob. mat. in corso (IFRIC-IAS) [i]k	99409913	CROMO_imp.tratt.serb.PELLEGRINI COLI-K23	30/06/2019	18.651,00	15.013,00	-	33.664,00		
M99000	Immob. mat. in corso (IFRIC-IAS) [i]k	99409931	Rif.rete add.RONCO CE_S.GIORGIO PC-K21	31/03/2019	23.866,00	10.497,00	-	34.363,00		
M99000	Immob. mat. in corso (IFRIC-IAS) [i]k	99409932	Rif.rete add.RONCO CE_S.GIORGIO PC-K23R	30/04/2019	285,00	191.190,00	-	191.474,00		
M99000	Immob. mat. in corso (IFRIC-IAS) [i]k	99409940	Rif.rete add.1°st.loc.ARELLI BOBBIO-K21	31/03/2019	30.604,00	9.800,00	-	40.404,00		
M99000	Immob. mat. in corso (IFRIC-IAS) [i]k	99409941	Rif.rete add.1°st.loc.ARELLI BOBBIO-K23R	31/05/2020	-	234,00	-	234,00		
M99000	Immob. mat. in corso (IFRIC-IAS) [i]k	99409953	Realiz.rete dist.S.AGATA VILLANOVA-K21	31/03/2019	13.461,00	15.612,00	-	29.074,00		
M99000	Immob. mat. in corso (IFRIC-IAS) [i]k	99409954	Realiz.rete dist.S.AGATA VILLANOVA-K23R	30/09/2020	-	104.190,00	-	104.190,00		
M99000	Immob. mat. in corso (IFRIC-IAS) [i]k	99409956	Realiz.rete mista S.AGATA VILLANOVA-K21	31/03/2019	24.456,00	52.061,00	-	76.517,00		
M99000	Immob. mat. in corso (IFRIC-IAS) [i]k	99409957	Realiz.rete mista S.AGATA VILLANOVA-K23	30/09/2020	-	281.404,00	-	281.404,00		

M99000	Immob. mat. in corso (IFRIC-IAS) [Ik	99410035 CROMO-Pot.rete add.BOBPIO-K21	31/03/2019	21.987,00	1.343,00	-	23.330,00
M99000	Immob. mat. in corso (IFRIC-IAS) [Ik	99410036 CROMO-Pot.rete add.BOBPIO-K23R	31/12/2019	258,00	43.955,00	-	44.213,00
M99000	Immob. mat. in corso (IFRIC-IAS) [Ik	99410038 CROMO-Pot.rete add.FARINI-K21	31/03/2019	950,00	681,00	-	1.632,00
M99000	Immob. mat. in corso (IFRIC-IAS) [Ik	99410039 CROMO-Pot.rete add.FARINI-K23R	31/03/2019	230,00	42.116,00	-	42.345,00
M99000	Immob. mat. in corso (IFRIC-IAS) [Ik	99410685 Nuovo imp.dep.CAMINATA ALTA V/T-K22	31/10/2019	3.492,00	58.718,00	-	62.210,00
M99000	Immob. mat. in corso (IFRIC-IAS) [Ik	99410929 Rif.rete add.Boccine_Vergn.GAZZOLA-K21	31/10/2019	5.292,00	18.126,00	-	23.418,00
M99000	Immob. mat. in corso (IFRIC-IAS) [Ik	99410930 Rif.rete add.Boccine_Vergn.GAZZOLA-K23R	31/08/2020	-	131.333,00	-	131.333,00
M99000	Immob. mat. in corso (IFRIC-IAS) [Ik	99411009 Rif. rete dist. 1°st. GROPPARELLO-K21	31/12/2019	2.426,00	35.885,00	-	38.311,00
M99000	Immob. mat. in corso (IFRIC-IAS) [Ik	99411010 Rif. rete dist. 1°st. GROPPARELLO-K23R	31/05/2020	-	195,00	-	195,00
M99000	Immob. mat. in corso (IFRIC-IAS) [Ik	99411048 Rete mista aff.dep.S.Lorenzo CAST.A-K21	31/12/2019	1.895,00	964,00	-	2.858,00
M99000	Immob. mat. in corso (IFRIC-IAS) [Ik	99411050 Rete mista afferente dep.PECORARA-K21	31/12/2019	1.899,00	1.431,00	-	3.330,00
M99000	Immob. mat. in corso (IFRIC-IAS) [Ik	99411052 Rete mista afferente dep.CICOGNI-K21	31/12/2019	1.440,00	5.099,00	-	6.539,00
M99000	Immob. mat. in corso (IFRIC-IAS) [Ik	99411054 Rete mista aff.dep.VERNASCA MAZZONI-K21	31/12/2019	1.700,00	905,00	-	2.606,00
M99000	Immob. mat. in corso (IFRIC-IAS) [Ik	99411056 Rete mista afferente dep.ZIANO-K21	31/12/2019	1.458,00	1.032,00	-	2.490,00
M99000	Immob. mat. in corso (IFRIC-IAS) [Ik	99413073 Pot.imp.idrovoro dep.BORGOFORTE PC-K22	31/12/2020	-	1.207,00	-	1.207,00
				2.136.966,00	1.832.437,00	-	3.969.407,00

FOC e SC su SII		ORD									
Classe	Descrizione classe cespite	Cespite	Definizione del cespite	Data cap.	CS.STOR.IN.ES.	INV. ESERCIZIO	TRASFERIMENTI	CS.STOR.F.LES.	Allocazione	Driver	Importo allocato
I98000	Immobiliz. immateriali in corso NO I	9800038	CAPITALIZZ.GARA IDRICO PIACENZA-K20	31/10/2016	218.238,75	38.021,76	-	256.260,51	FOCI	12%	30.979,64
I98000	Immobiliz. immateriali in corso NO I	9800069	Prog Gest Taratura Strumenti IRETI	31/10/2019	20.679,60	3.152,68	-	23.832,28	FOCI	12%	2.881,11
I98000	Immobiliz. immateriali in corso NO I	9800078	CAPITALIZZ.GARA IDRICO REGGIO-K20	31/08/2018	68.390,87	332.537,48	-	400.928,35	FOCI	12%	48.468,70
M99000	Immob. mat. in corso (IFRIC-IAS) [Ik	99412570	Mtz str imp.sede Via Schiantapetto 21	31/05/2020	-	893,69	-	893,69	FOCI	12%	108,04
M98000	Imm.ni materiali in corso no IFRIC12	98404562	PR-Str Baganzola-sost.coperture amianto	30/09/2019	5.176,90	73.856,66	-	79.033,56	SCd	13%	10.255,38
M98000	Imm.ni materiali in corso no IFRIC12	98404922	GEPC-Man.Str.Data Center fabb.B	31/05/2020	-	238.834,85	-	238.834,85	SCd	13%	30.991,16
M98000	Imm.ni materiali in corso no IFRIC12	98405177	MTZ.STR. (ALIM AUSILIARIA) RIPETITORI RE	30/09/2020	-	5.634,67	-	5.634,67	FOCI	20%	1.106,39
M98000	Imm.ni materiali in corso no IFRIC12	98405193	DIGITALIZZAZIONE PONTE RADIO FONIA - RE	30/09/2020	-	61.420,75	-	61.420,75	FOCI	20%	12.060,19
					312.486,12	754.352,54	-	1.066.838,66			136.850,61

AAI		ORD									
Classe	Descrizione classe cespite	Cespite	Definizione del cespite	Data cap.	CS.STOR.IN.ES.	INV. ESERCIZIO	TRASFERIMENTI	CS.STOR.F.LES.	CHECK ULT. MOV.	NOTE	
M98000	Imm.ni materiali in corso no IFRIC12				1.088,00	2.420,00	-	920,00			2.588,00
I98000	Immobiliz. immateriali in corso NO I	9800100	Normative e Delibere Reti	31/12/2020	-	7,00	-	-			7,00
					1.088,00	2.427,00	-	920,00			2.595,00

FOC e SC su AAI		ORD									
Classe	Descrizione classe cespite	Cespite	Definizione del cespite	Data cap.	CS.STOR.IN.ES.	INV. ESERCIZIO	TRASFERIMENTI	CS.STOR.F.LES.	Allocazione	Driver	Importo allocato
I98000	Immobiliz. immateriali in corso NO I	9800038	CAPITALIZZ.GARA IDRICO PIACENZA-K20	31/10/2016	218.238,75	38.021,76	-	256.260,51	FOCI	0,0%	-
I98000	Immobiliz. immateriali in corso NO I	9800069	Prog Gest Taratura Strumenti IRETI	31/10/2019	20.679,60	3.152,68	-	23.832,28	FOCI	0,0%	-
I98000	Immobiliz. immateriali in corso NO I	9800078	CAPITALIZZ.GARA IDRICO REGGIO-K20	31/08/2018	68.390,87	332.537,48	-	400.928,35	FOCI	0,0%	-
M99000	Immob. mat. in corso (IFRIC-IAS) [Ik	99412570	Mtz str imp.sede Via Schiantapetto 21	31/05/2020	-	893,69	-	893,69	FOCI	0,0%	-
M98000	Imm.ni materiali in corso no IFRIC12	98404562	PR-Str Baganzola-sost.coperture amianto	30/09/2019	5.176,90	73.856,66	-	79.033,56	SCd	0,1%	89,89
M98000	Imm.ni materiali in corso no IFRIC12	98404922	GEPC-Man.Str.Data Center fabb.B	31/05/2020	-	238.834,85	-	238.834,85	SCd	0,1%	271,66
M98000	Imm.ni materiali in corso no IFRIC12	98405177	MTZ.STR. (ALIM AUSILIARIA) RIPETITORI RE	30/09/2020	-	5.634,67	-	5.634,67	FOCI	0,0%	-
M98000	Imm.ni materiali in corso no IFRIC12	98405193	DIGITALIZZAZIONE PONTE RADIO FONIA - RE	30/09/2020	-	61.420,75	-	61.420,75	FOCI	0,0%	-
					238.918,35	41.174,44	-	280.092,79			361,55

DISMISSIONI - PIACENZA

cespiti non rilevanti ai fini tariffari

	SII		SII		SII		SII		SII		AAI	
	TERRENI		CONDOTTE DI ACQUEDOTTO		GRUPPI DI MISURA MECCANICI		AUTOVEICOLI		FABBRICATI INDUSTRIALI		FABBRICATI INDUSTRIALI	
	IP	FA-IP	IP	FA-IP	IP	FA-IP	IP	FA-IP	IP	FA-IP	IP	FA-IP
1993			-	-	-	-			-	-	-	-
1994			-	-	-	-			15.060,40	6.777,18	132,01	59,41
1995			-	-	-	-			-	-	-	-
1996			-	-	-	-			-	-	-	-
1997			-	-	-	-			-	-	-	-
1998			-	-	-	-	10.329,14	10.329,14	-	-	-	-
1999			-	-	-	-			106.305,69	34.549,35	931,84	302,85
2000			-	-	-	-			-	-	-	-
2001			-	-	-	-			8.424,21	2.316,66	73,84	20,31
2002			-	-	-	-			-	-	-	-
2003			-	-	-	-			-	-	-	-
2004			-	-	-	-			1.814,18	362,84	15,90	3,18
2005			-	-	1.607,52	750,18			-	-	-	-
2006			-	-	3.428,62	1.371,45			8.719,27	1.307,89	76,43	11,46
2007			-	-	2.909,43	969,81			-	-	-	-
2008			9.244,32	924,43	2.410,36	642,76			-	-	-	-
2009			1.044,30	78,32	3.596,28	719,26			11.398,73	854,91	99,92	7,49
2010			1.850,08	92,50	1.601,05	213,47			6.997,87	349,89	61,34	3,07
2011			2.750,68	68,77	2.558,17	170,54			-	-	-	-
2012			1.115,64	-	2.450,68	-			-	-	-	-
2013			-	-	3.447,74	-			-	-	-	-
2014			5.621,55	-	1.701,77	-			-	-	-	-
2015			9.045,37	-	2.211,30	-			-	-	-	-
2016			3.738,43	-	1.409,54	-			-	-	-	-
2017			81.197,24	-	1.833,30	-			-	-	-	-
2018	26.500,00		19.377,62	-	2.220,70	-			-	-	-	-
2019			12.738,65	-	1.281,20	-			142,76	-	1,25	-

Classe	Descrizione classe cespite	Cespite	Definizione del cespite	Data cap.	ANNO	DISMISSIONI	VU	FA
M20000	Terreni Industriali di Proprietà	20000554	TERRENO x realizz.dep.AGAZZANO OVEST	31/12/2018	2018	-	26.500,00	

Classe	Descrizione classe cespite	Cespite	Definizione del cespite	Data cap.	ANNO	DISMISSIONI	VU	FA
M49000	Reti Acqua	49000188	Manutenz. str reti acq Caorso	01/01/2012	2012	-	1.115,64	40
M49000	Reti Acqua	49000287	rete adduttrice in v.Colombo e P.le Roma	01/01/2011	2011	-	2.750,68	40
M49000	Reti Acqua	49002180	RETE ACQ. PIEVETTA CASTELANG. (4602013)	01/01/2010	2010	-	1.850,08	40
M49000	Reti Acqua	49002354	TUBAZIONE CARATTA GOSSOLENGO (4601760)	01/01/2009	2009	-	1.044,30	40
M49000	Reti Acqua	49003300	Manutenz. str reti acq Pianello V.T.	01/01/2014	2014	-	1.332,71	40
M49000	Reti Acqua	49003488	Rif.Rete acq v. Zilli a Fontana Pradosa	01/01/2014	2014	-	4.288,84	40
M49000	Reti Acqua	49003519	AMPL. ACQUEDOTTO DN 125 VIA STANGA CAORSO 2008	01/01/2008	2008	-	9.244,32	40
M49000	Reti Acqua	49004394	MTZ.STR.CONSERV. RETI ACQ PIOZZANO	01/01/2015	2015	-	763,71	40
M49000	Reti Acqua	49004403	MTZ.STR.CONSERV. RETI ACQ GROPPARELLO	01/01/2015	2015	-	7.100,47	40
M49000	Reti Acqua	49004421	MTZ.STR.CONSERV.RETI ACQ BORGONOVO V.T.	01/01/2015	2015	-	1.181,19	40
M49000	Reti Acqua	49005780	Gazzola-posa rete H20 loc P.le Bissago	01/05/2016	2016	-	3.738,43	40
M49000	Reti Acqua	49005949	MTZ.STR.CONSERV. RETI ACQ CADEO	01/05/2019	2019	-	12.046,75	40
M49000	Reti Acqua	49005955	MTZ.STR.CONSERV. RETI ACQ GROPPARELLO	01/03/2017	2017	-	81.197,24	40
M49000	Reti Acqua	49006098	MTZ.STR.CONSERV. RETI ACQ RIVERGARO	01/03/2018	2018	-	1.795,10	40
M49000	Reti Acqua	49006098	MTZ.STR.CONSERV. RETI ACQ RIVERGARO	01/05/2019	2019	-	691,90	40
M49000	Reti Acqua	49008217	ACQ.VAL TIDONE 3°STRALCIO LOTT.D BIS-K21	01/12/2018	2018	-	2.667,94	40
M49000	Reti Acqua	49008222	Rif.rete CASE MAGNANI GROPPARELLO-K21	01/12/2018	2018	-	14.914,58	40

Classe	Descrizione classe cespite	Cespite	Definizione del cespite	Data cap.	ANNO	DISMISSIONI	VU	FA
M49500	GRUPPI MISURA MECCANICI AC 49500108		SOSTITUZ.CONT.ACQUA LUGAGNANO VAL D'ARDA	31/12/2014	2014	-	24,59	15
M49500	GRUPPI MISURA MECCANICI AC 49500148		INSTAL.CONTATORI ACQ GOSSOLENGO	31/12/2014	2014	-	49,18	15
M49500	GRUPPI MISURA MECCANICI AC 49500163		INSTAL.CONTATORI ACQ S.GIORGIO PIACENTIN	31/12/2014	2014	-	24,59	15
M49500	GRUPPI MISURA MECCANICI AC 49500198		SOSTITUZ.CONT.ACQUA CAORSO	31/12/2014	2014	-	737,70	15
M49500	GRUPPI MISURA MECCANICI AC 49500209		SOSTITUZ.CONT.ACQUA MONTICELLI D'ONGINA	31/12/2013	2013	-	48,60	15
M49500	GRUPPI MISURA MECCANICI AC 49500213		SOSTITUZ.CONT.ACQUA BOBBIO	31/12/2013	2013	-	24,30	15
M49500	GRUPPI MISURA MECCANICI AC 49500240		SOSTITUZ.CONT.ACQUA CAORSO	31/12/2013	2013	-	1.069,20	15
M49500	GRUPPI MISURA MECCANICI AC 49500244		INSTAL.CONTATORI ACQ CASTELL'ARQUATO	31/12/2013	2013	-	24,30	15
M49500	GRUPPI MISURA MECCANICI AC 49500247		INSTAL.CONTATORI ACQ CALENDASCO	31/12/2013	2013	-	24,30	15
M49500	GRUPPI MISURA MECCANICI AC 49500249		INSTAL.CONTATORI ACQ PODENZANO	31/12/2013	2013	-	24,30	15
M49500	GRUPPI MISURA MECCANICI AC 49500253		SOSTITUZ.CONT.ACQUA SARMATO	31/12/2013	2013	-	24,30	15
M49500	GRUPPI MISURA MECCANICI AC 49500286		SOSTITUZ.CONT.ACQUA CASTELVETRO PIACENTI	31/12/2013	2013	-	48,60	15
M49500	GRUPPI MISURA MECCANICI AC 49500288		INSTAL.CONTATORI ACQ ROTTOFRENO	31/12/2013	2013	-	48,60	15
M49500	GRUPPI MISURA MECCANICI AC 49500289		SOSTITUZ.CONT.ACQUA CORTEBRUGNATELLA	31/12/2013	2013	-	24,30	15
M49500	GRUPPI MISURA MECCANICI AC 49500306		SOSTITUZ.CONT.ACQUA AGAZZANO	31/12/2013	2013	-	24,30	15
M49500	GRUPPI MISURA MECCANICI AC 49500311		INSTAL.CONTATORI ACQ FIORENZUOLA	31/12/2013	2013	-	145,80	15
M49500	GRUPPI MISURA MECCANICI AC 49500341		SOSTITUZ.CONT.ACQUA BORGONOVO VAL TIDONE	31/12/2013	2013	-	1.093,50	15
M49500	GRUPPI MISURA MECCANICI AC 49500343		SOSTITUZ.CONT.ACQUA ZIANO PIACENTINO	31/12/2013	2013	-	24,30	15
M49500	GRUPPI MISURA MECCANICI AC 49500352		SOSTITUZ.CONT.ACQUA PIOZZANO	31/12/2013	2013	-	48,60	15
M49500	GRUPPI MISURA MECCANICI AC 49500359		SOSTITUZ.CONT.ACQUA PIANELLO VAL TIDONE	31/12/2014	2014	-	24,59	15
M49500	GRUPPI MISURA MECCANICI AC 49500362		INSTAL.CONTATORI ACQ PODENZANO	31/12/2014	2014	-	51,71	15
M49500	GRUPPI MISURA MECCANICI AC 49500385		SOSTITUZ.CONT.ACQUA CASTEL SAN GIOVANNI	31/12/2014	2014	-	49,18	15
M49500	GRUPPI MISURA MECCANICI AC 49500404		SOSTITUZ.CONT.ACQUA BOBBIO	31/12/2014	2014	-	24,59	15
M49500	GRUPPI MISURA MECCANICI AC 49500423		SOSTITUZ.CONT.ACQUA PIACENZA	31/12/2014	2014	-	76,30	15
M49500	GRUPPI MISURA MECCANICI AC 49500432		SOSTITUZ.CONT.ACQUA BORGONOVO VAL TIDONE	31/12/2014	2014	-	639,34	15
M49500	GRUPPI MISURA MECCANICI AC 49500436		SOSTITUZ.CONT.ACQ S.GIORGIO PIACENTINO	31/12/2013	2013	-	48,60	15
M49500	GRUPPI MISURA MECCANICI AC 49500445		SOSTITUZ.CONT.ACQUA VILLANOVA SULL'ARDA	31/12/2013	2013	-	24,30	15
M49500	GRUPPI MISURA MECCANICI AC 49500447		INSTAL.CONTATORI ACQ CADEO	31/12/2013	2013	-	112,96	15
M49500	GRUPPI MISURA MECCANICI AC 49500451		INSTAL.CONTATORI ACQ PIACENZA	31/12/2013	2013	-	540,28	15
M49500	GRUPPI MISURA MECCANICI AC 49500457		SOSTITUZ.CONT.ACQUA CASTEL SAN GIOVANNI	31/12/2013	2013	-	24,30	15
M49500	GRUPPI MISURA MECCANICI AC 49501108		CONTATORI ACQUA CARPANETO PIACENTINO 2006	21/06/2006	2006	-	21,08	15
M49500	GRUPPI MISURA MECCANICI AC 49501109		CONTATORI ACQUA CAORSO	28/02/2010	2010	-	383,35	15
M49500	GRUPPI MISURA MECCANICI AC 49501112		CONTATORI ACQUA CAORSO 2009	31/03/2009	2009	-	496,10	15
M49500	GRUPPI MISURA MECCANICI AC 49501113		CONTATORI ACQUA CAORSO 2008	31/01/2008	2008	-	464,17	15
M49500	GRUPPI MISURA MECCANICI AC 49501114		CONTATORI ACQUA CAORSO 2007	31/03/2007	2007	-	780,12	15
M49500	GRUPPI MISURA MECCANICI AC 49501115		CONTATORI ACQUA CAORSO 2006	10/02/2006	2006	-	793,62	15
M49500	GRUPPI MISURA MECCANICI AC 49501117		CONTATORI ACQUA CARPANETO PIACENTINO 2009	31/03/2009	2009	-	22,55	15
M49500	GRUPPI MISURA MECCANICI AC 49501119		CONTATORI ACQUA CASTELL'ARQUATO 2006	14/09/2006	2006	-	21,08	15
M49500	GRUPPI MISURA MECCANICI AC 49501120		CONTATORI ACQUA CASTELL'ARQUATO 2007	31/03/2007	2007	-	21,67	15
M49500	GRUPPI MISURA MECCANICI AC 49501124		CONTATORI ACQUA CASTEL SAN GIOVANNI 2006	02/01/2006	2006	-	231,88	15
M49500	GRUPPI MISURA MECCANICI AC 49501125		CONTATORI ACQUA CASTEL SAN GIOVANNI 2007	31/03/2007	2007	-	216,70	15

M49500	GRUPPI MISURA MECCANICI AC 49501131	CONTATORI ACQUA CALENDASCO 2009	31/03/2009	2009	-	433,60	15	86,72
M49500	GRUPPI MISURA MECCANICI AC 49501132	CONTATORI ACQUA CALENDASCO 2008	31/01/2008	2008	-	22,37	15	5,97
M49500	GRUPPI MISURA MECCANICI AC 49501135	CONTATORI ACQUA CADEO	28/02/2010	2010	-	22,55	15	3,01
M49500	GRUPPI MISURA MECCANICI AC 49501136	CONTATORI ACQUA CADEO 2009	31/03/2009	2009	-	45,10	15	9,02
M49500	GRUPPI MISURA MECCANICI AC 49501137	CONTATORI ACQUA CADEO 2008	31/01/2008	2008	-	111,85	15	29,83
M49500	GRUPPI MISURA MECCANICI AC 49501138	CONTATORI ACQUA CADEO 2007	31/03/2007	2007	-	108,35	15	36,12
M49500	GRUPPI MISURA MECCANICI AC 49501139	CONTATORI ACQUA CADEO 2006	10/01/2006	2006	-	21,08	15	8,43
M49500	GRUPPI MISURA MECCANICI AC 49501140	CONTATORI ACQUA BORGONOVO VAL TIDONE	28/02/2010	2010	-	563,75	15	75,17
M49500	GRUPPI MISURA MECCANICI AC 49501141	CONTATORI ACQUA BORGONOVO VAL TIDONE 2009	31/03/2009	2009	-	1.037,30	15	207,46
M49500	GRUPPI MISURA MECCANICI AC 49501142	CONTATORI ACQUA BORGONOVO VAL TIDONE 2008	31/01/2008	2008	-	805,32	15	214,75
M49500	GRUPPI MISURA MECCANICI AC 49501143	CONTATORI ACQUA BORGONOVO VAL TIDONE 2007	31/03/2007	2007	-	671,77	15	223,92
M49500	GRUPPI MISURA MECCANICI AC 49501144	CONTATORI ACQUA BORGONOVO VAL TIDONE 2006	02/01/2006	2006	-	1.707,48	15	682,99
M49500	GRUPPI MISURA MECCANICI AC 49501145	CONTATORI ACQUA GAZZOLA 2007	31/03/2007	2007	-	65,01	15	21,67
M49500	GRUPPI MISURA MECCANICI AC 49501146	CONTATORI ACQUA GAZZOLA 2006	04/01/2006	2006	-	21,08	15	8,43
M49500	GRUPPI MISURA MECCANICI AC 49501147	CONTATORI ACQUA FIORENZUOLA D'ARDA	28/02/2010	2010	-	22,55	15	3,01
M49500	GRUPPI MISURA MECCANICI AC 49501150	CONTATORI ACQUA FIORENZUOLA D'ARDA 2007	31/03/2007	2007	-	21,67	15	7,22
M49500	GRUPPI MISURA MECCANICI AC 49501151	CONTATORI ACQUA FIORENZUOLA D'ARDA 2006	19/06/2006	2006	-	21,08	15	8,43
M49500	GRUPPI MISURA MECCANICI AC 49501154	CONTATORI ACQUA FARINI	28/02/2010	2010	-	67,65	15	9,02
M49500	GRUPPI MISURA MECCANICI AC 49501155	CONTATORI ACQUA FARINI 2009	31/03/2009	2009	-	45,10	15	9,02
M49500	GRUPPI MISURA MECCANICI AC 49501156	CONTATORI ACQUA FARINI 2008	31/01/2008	2008	-	22,37	15	5,97
M49500	GRUPPI MISURA MECCANICI AC 49501157	CONTATORI ACQUA FARINI 2007	31/03/2007	2007	-	65,01	15	21,67
M49500	GRUPPI MISURA MECCANICI AC 49501158	CONTATORI ACQUA FARINI 2006	06/07/2006	2006	-	21,08	15	8,43
M49500	GRUPPI MISURA MECCANICI AC 49501162	CONTATORI ACQUA CORTE BRUGNATELLA 2008	31/01/2008	2008	-	44,74	15	11,93
M49500	GRUPPI MISURA MECCANICI AC 49501165	CONTATORI ACQUA COLI	28/02/2010	2010	-	22,55	15	3,01
M49500	GRUPPI MISURA MECCANICI AC 49501169	CONTATORI ACQUA COLI 2006	09/02/2006	2006	-	21,08	15	8,43
M49500	GRUPPI MISURA MECCANICI AC 49501175	CONTATORI ACQUA CASTELVETRO PIACENTINO 2009	31/03/2009	2009	-	67,65	15	13,53
M49500	GRUPPI MISURA MECCANICI AC 49501177	CONTATORI ACQUA CASTELVETRO PIACENTINO 2007	31/03/2007	2007	-	43,34	15	14,45
M49500	GRUPPI MISURA MECCANICI AC 49501179	CONTATORI ACQUA CASTEL SAN GIOVANNI	28/02/2010	2010	-	45,10	15	6,01
M49500	GRUPPI MISURA MECCANICI AC 49501180	CONTATORI ACQUA CASTEL SAN GIOVANNI 2009	31/03/2009	2009	-	90,20	15	18,04
M49500	GRUPPI MISURA MECCANICI AC 49501181	CONTATORI ACQUA CASTEL SAN GIOVANNI 2008	31/01/2008	2008	-	134,22	15	35,79
M49500	GRUPPI MISURA MECCANICI AC 49501182	CONTATORI ACQUA BOBBIO	28/02/2010	2010	-	22,55	15	3,01
M49500	GRUPPI MISURA MECCANICI AC 49501190	CONTATORI ACQUA SAN GIORGIO PIACENTINO	28/02/2010	2010	-	22,55	15	3,01
M49500	GRUPPI MISURA MECCANICI AC 49501191	CONTATORI ACQUA SAN GIORGIO PIACENTINO 2009	31/03/2009	2009	-	45,10	15	9,02
M49500	GRUPPI MISURA MECCANICI AC 49501192	CONTATORI ACQUA SAN GIORGIO PIACENTINO 2008	31/01/2008	2008	-	44,74	15	11,93
M49500	GRUPPI MISURA MECCANICI AC 49501193	CONTATORI ACQUA SAN GIORGIO PIACENTINO 2007	31/03/2007	2007	-	21,67	15	7,22
M49500	GRUPPI MISURA MECCANICI AC 49501194	CONTATORI ACQUA SAN GIORGIO PIACENTINO 2006	11/01/2006	2006	-	42,16	15	16,86
M49500	GRUPPI MISURA MECCANICI AC 49501196	CONTATORI ACQUA ROTTOFRENO 2009	31/03/2009	2009	-	45,10	15	9,02
M49500	GRUPPI MISURA MECCANICI AC 49501197	CONTATORI ACQUA ROTTOFRENO 2008	31/01/2008	2008	-	67,11	15	17,90
M49500	GRUPPI MISURA MECCANICI AC 49501198	CONTATORI ACQUA ROTTOFRENO 2007	31/03/2007	2007	-	43,34	15	14,45
M49500	GRUPPI MISURA MECCANICI AC 49501199	CONTATORI ACQUA ROTTOFRENO 2006	23/01/2006	2006	-	21,08	15	8,43
M49500	GRUPPI MISURA MECCANICI AC 49501200	CONTATORI ACQUA RIVERGARO	28/02/2010	2010	-	90,20	15	12,03
M49500	GRUPPI MISURA MECCANICI AC 49501201	CONTATORI ACQUA RIVERGARO 2009	31/03/2009	2009	-	22,55	15	4,51
M49500	GRUPPI MISURA MECCANICI AC 49501202	CONTATORI ACQUA RIVERGARO 2008	31/01/2008	2008	-	22,37	15	5,97
M49500	GRUPPI MISURA MECCANICI AC 49501203	CONTATORI ACQUA RIVERGARO 2007	31/03/2007	2007	-	43,34	15	14,45
M49500	GRUPPI MISURA MECCANICI AC 49501206	CONTATORI ACQUA PONTENURE 2009	31/03/2009	2009	-	45,10	15	9,02
M49500	GRUPPI MISURA MECCANICI AC 49501207	CONTATORI ACQUA PONTENURE 2008	31/01/2008	2008	-	44,74	15	11,93
M49500	GRUPPI MISURA MECCANICI AC 49501208	CONTATORI ACQUA PONTENURE 2007	31/03/2007	2007	-	55,89	15	18,63
M49500	GRUPPI MISURA MECCANICI AC 49501209	CONTATORI ACQUA PONTENURE 2006	19/01/2006	2006	-	21,08	15	8,43
M49500	GRUPPI MISURA MECCANICI AC 49501211	CONTATORI ACQUA BETTOLA 2009	31/03/2009	2009	-	67,65	15	13,53
M49500	GRUPPI MISURA MECCANICI AC 49501213	CONTATORI ACQUA BETTOLA 2007	31/03/2007	2007	-	21,67	15	7,22
M49500	GRUPPI MISURA MECCANICI AC 49501214	CONTATORI ACQUA BETTOLA 2006	06/07/2006	2006	-	21,08	15	8,43
M49500	GRUPPI MISURA MECCANICI AC 49501216	CONTATORI ACQUA PONTE DELL' OLIO 2009	31/03/2009	2009	-	67,65	15	13,53
M49500	GRUPPI MISURA MECCANICI AC 49501220	CONTATORI ACQUA BOBBIO 2009	31/03/2009	2009	-	45,10	15	9,02
M49500	GRUPPI MISURA MECCANICI AC 49501221	CONTATORI ACQUA BOBBIO 2008	31/01/2008	2008	-	89,48	15	23,86
M49500	GRUPPI MISURA MECCANICI AC 49501222	CONTATORI ACQUA BOBBIO 2007	31/03/2007	2007	-	21,67	15	7,22
M49500	GRUPPI MISURA MECCANICI AC 49501223	CONTATORI ACQUA BOBBIO 2006	02/02/2006	2006	-	42,16	15	16,86
M49500	GRUPPI MISURA MECCANICI AC 49501225	CONTATORI ACQUA ZIANO PIACENTINO 2009	31/03/2009	2009	-	90,20	15	18,04
M49500	GRUPPI MISURA MECCANICI AC 49501227	CONTATORI ACQUA ZIANO PIACENTINO 2007	31/03/2007	2007	-	21,67	15	7,22
M49500	GRUPPI MISURA MECCANICI AC 49501228	CONTATORI ACQUA ZIANO PIACENTINO 2006	03/01/2006	2006	-	21,08	15	8,43
M49500	GRUPPI MISURA MECCANICI AC 49501236	CONTATORI ACQUA VILLANOVA SULL' ARDA 2008	31/01/2008	2008	-	22,37	15	5,97
M49500	GRUPPI MISURA MECCANICI AC 49501238	CONTATORI ACQUA VILLANOVA SULL' ARDA 2006	02/06/2006	2006	-	63,24	15	25,30
M49500	GRUPPI MISURA MECCANICI AC 49501240	CONTATORI ACQUA VIGOLZONE 2009	31/03/2009	2009	-	45,10	15	9,02
M49500	GRUPPI MISURA MECCANICI AC 49501244	CONTATORI ACQUA VERNASCA	28/02/2010	2010	-	22,55	15	3,01
M49500	GRUPPI MISURA MECCANICI AC 49501247	CONTATORI ACQUA VERNASCA 2007	31/03/2007	2007	-	43,34	15	14,45
M49500	GRUPPI MISURA MECCANICI AC 49501252	CONTATORI ACQUA TRAVO 2007	31/03/2007	2007	-	21,67	15	7,22

M49500	GRUPPI MISURA MECCANICI AC 49501253	CONTATORI ACQUA TRAVO 2006	10/01/2006	2006	-	21,08	15	8,43
M49500	GRUPPI MISURA MECCANICI AC 49501255	CONTATORI ACQUA SARMATO 2009	31/03/2009	2009	-	320,65	15	64,13
M49500	GRUPPI MISURA MECCANICI AC 49501257	CONTATORI ACQUA GAZZOLA 2008	31/01/2008	2008	-	89,48	15	23,86
M49500	GRUPPI MISURA MECCANICI AC 49501292	CONTATORI ACQUA CADEO	01/01/2011	2011	-	45,76	15	3,05
M49500	GRUPPI MISURA MECCANICI AC 49501334	CONTATORI UTENZE COMUNALI CASTELVETRO 2008	30/06/2008	2008	-	22,37	15	5,97
M49500	GRUPPI MISURA MECCANICI AC 49501335	CONTATORI UTENZE COMUNALI MONTICELLI 2008	30/04/2008	2008	-	22,37	15	5,97
M49500	GRUPPI MISURA MECCANICI AC 49501336	CONTATORI UTENZE COMUNALI CARPANETO 2008	30/06/2008	2008	-	67,11	15	17,90
M49500	GRUPPI MISURA MECCANICI AC 49501340	CONTATORI ACQUA ZIANO	31/12/2005	2005	-	20,51	15	9,57
M49500	GRUPPI MISURA MECCANICI AC 49501341	CONTATORI ACQUA TRAVO	31/12/2005	2005	-	20,51	15	9,57
M49500	GRUPPI MISURA MECCANICI AC 49501342	CONTATORI ACQUA SARMATO 2007	31/12/2007	2007	-	43,34	15	14,45
M49500	GRUPPI MISURA MECCANICI AC 49501343	CONTATORI ACQUA SARMATO	31/12/2005	2005	-	271,16	15	126,54
M49500	GRUPPI MISURA MECCANICI AC 49501344	CONTATORI ACQUA SAN GIORGIO	31/12/2005	2005	-	20,51	15	9,57
M49500	GRUPPI MISURA MECCANICI AC 49501345	CONTATORI ACQUA ROTTOFRENO	31/12/2005	2005	-	20,51	15	9,57
M49500	GRUPPI MISURA MECCANICI AC 49501346	CONTATORI ACQUA RIVERGARO	31/12/2005	2005	-	61,53	15	28,71
M49500	GRUPPI MISURA MECCANICI AC 49501350	CONTATORI ACQUA PONTENURE	31/12/2005	2005	-	20,51	15	9,57
M49500	GRUPPI MISURA MECCANICI AC 49501351	CONTATORI ACQUA PIACENZA	31/12/2005	2005	-	82,04	15	38,29
M49500	GRUPPI MISURA MECCANICI AC 49501354	CONTATORI ACQUA GOSSOLENGO	31/12/2005	2005	-	82,04	15	38,29
M49500	GRUPPI MISURA MECCANICI AC 49501359	CONTATORI ACQUA CAORSO	31/12/2005	2005	-	803,10	15	374,78
M49500	GRUPPI MISURA MECCANICI AC 49501361	CONTATORI ACQUA BORGONOVO	31/12/2005	2005	-	184,59	15	86,14
M49500	GRUPPI MISURA MECCANICI AC 49501362	CONTATORI ACQUA AGAZZANO	31/12/2005	2005	-	20,51	15	9,57
M49500	GRUPPI MISURA MECCANICI AC 49501364	CONTATORI ACQUA GOSSOLENGO 2009	31/03/2009	2009	-	161,42	15	32,28
M49500	GRUPPI MISURA MECCANICI AC 49501366	CONTATORI ACQUA GOSSOLENGO 2007	31/03/2007	2007	-	65,01	15	21,67
M49500	GRUPPI MISURA MECCANICI AC 49501367	CONTATORI ACQUA GOSSOLENGO 2006	18/01/2006	2006	-	21,08	15	8,43
M49500	GRUPPI MISURA MECCANICI AC 49501369	CONTATORI ACQUA GAZZOLA 2009	31/03/2009	2009	-	104,80	15	20,96
M49500	GRUPPI MISURA MECCANICI AC 49501372	CONTATORI ACQUA CASTEL SAN GIOVANNI	01/01/2011	2011	-	150,53	15	10,04
M49500	GRUPPI MISURA MECCANICI AC 49501406	CONTATORI UTENZE COMUNALI VIGOLZONE 2008	30/04/2008	2008	-	22,37	15	5,97
M49500	GRUPPI MISURA MECCANICI AC 49501447	CONTATORI ACQUA CALENDASCO	28/02/2011	2011	-	45,76	15	3,05
M49500	GRUPPI MISURA MECCANICI AC 49501448	CONTATORI ACQUA CALENDASCO	31/08/2010	2010	-	22,55	15	3,01
M49500	GRUPPI MISURA MECCANICI AC 49501451	CONTATORI ACQUA BORGONOVO	28/02/2011	2011	-	503,36	15	33,56
M49500	GRUPPI MISURA MECCANICI AC 49501455	CONTATORI ACQUA BETTOLA	28/02/2011	2011	-	45,76	15	3,05
M49500	GRUPPI MISURA MECCANICI AC 49501459	CONTATORI ACQUA ALSENO	28/02/2011	2011	-	45,76	15	3,05
M49500	GRUPPI MISURA MECCANICI AC 49501461	CONTATORI ACQUA AGAZZANO	28/02/2011	2011	-	22,88	15	1,53
M49500	GRUPPI MISURA MECCANICI AC 49501486	CONTATORI ACQUA PIACENZA	01/01/2012	2012	-	94,64	15	-
M49500	GRUPPI MISURA MECCANICI AC 49501489	CONTATORI ACQUA PODENZANO	01/01/2012	2012	-	94,64	15	-
M49500	GRUPPI MISURA MECCANICI AC 49501491	CONTATORI ACQUA PONTENURE	01/01/2012	2012	-	23,66	15	-
M49500	GRUPPI MISURA MECCANICI AC 49501493	CONTATORI ACQUA ROTTOFRENO	01/01/2012	2012	-	23,66	15	-
M49500	GRUPPI MISURA MECCANICI AC 49501494	CONTATORI ACQUA SAN GIORGIO PIACENTINO	01/01/2012	2012	-	94,64	15	-
M49500	GRUPPI MISURA MECCANICI AC 49501502	CONTATORI ACQUA ZIANO PIACENTINO	01/01/2012	2012	-	47,32	15	-
M49500	GRUPPI MISURA MECCANICI AC 49501530	CONTATORI ACQUA AGAZZANO	01/01/2012	2012	-	23,66	15	-
M49500	GRUPPI MISURA MECCANICI AC 49501532	CONTATORI ACQUA BESENZONE	01/01/2012	2012	-	23,66	15	-
M49500	GRUPPI MISURA MECCANICI AC 49501534	CONTATORI ACQUA BOBBIO	01/01/2012	2012	-	70,98	15	-
M49500	GRUPPI MISURA MECCANICI AC 49501535	CONTATORI ACQUA BORGONOVO VAL TIDONE	01/01/2012	2012	-	723,50	15	-
M49500	GRUPPI MISURA MECCANICI AC 49501536	CONTATORI ACQUA CADEO	01/01/2012	2012	-	70,98	15	-
M49500	GRUPPI MISURA MECCANICI AC 49501539	CONTATORI ACQUA CAORSO	01/01/2012	2012	-	851,76	15	-
M49500	GRUPPI MISURA MECCANICI AC 49501541	CONTATORI ACQUA CASTELL'ARQUATO	01/01/2012	2012	-	23,66	15	-
M49500	GRUPPI MISURA MECCANICI AC 49501542	CONTATORI ACQUA CASTEL SAN GIOVANNI	01/01/2012	2012	-	118,30	15	-
M49500	GRUPPI MISURA MECCANICI AC 49501543	CONTATORI ACQUA CASTELVETRO PIACENTI	01/01/2012	2012	-	23,66	15	-
M49500	GRUPPI MISURA MECCANICI AC 49501545	CONTATORI ACQUA COLI	01/01/2012	2012	-	23,66	15	-
M49500	GRUPPI MISURA MECCANICI AC 49501549	CONTATORI ACQUA FIORENZUOLA	01/01/2012	2012	-	70,98	15	-
M49500	GRUPPI MISURA MECCANICI AC 49501551	CONTATORI ACQUA GOSSOLENGO	01/01/2012	2012	-	23,66	15	-
M49500	GRUPPI MISURA MECCANICI AC 49501555	CONTATORI ACQUA MONTICELLI D'ONGINA	01/01/2012	2012	-	23,66	15	-
M49500	GRUPPI MISURA MECCANICI AC 49501563	CONTATORI ACQUA MONTICELLI D'ONGINA 2006	31/03/2007	2007	-	43,34	15	14,45
M49500	GRUPPI MISURA MECCANICI AC 49501564	CONTATORI ACQUA MONTICELLI D'ONGINA 2006	15/06/2006	2006	-	42,16	15	16,86
M49500	GRUPPI MISURA MECCANICI AC 49501566	CONTATORI ACQUA LUGAGNANO VAL D'ARDA 2009	31/03/2009	2009	-	22,55	15	4,51
M49500	GRUPPI MISURA MECCANICI AC 49501567	CONTATORI ACQUA LUGAGNANO VAL D'ARDA 2008	31/01/2008	2008	-	44,74	15	11,93
M49500	GRUPPI MISURA MECCANICI AC 49501574	CONTATORI ACQUA GROPPARELLO 2006	27/04/2006	2006	-	21,08	15	8,43
M49500	GRUPPI MISURA MECCANICI AC 49501583	CONTATORI ACQUA BESENZONE 2007	31/03/2007	2007	-	21,67	15	7,22
M49500	GRUPPI MISURA MECCANICI AC 49501586	CONTATORI ACQUA ALSENO 2009	31/03/2009	2009	-	22,55	15	4,51
M49500	GRUPPI MISURA MECCANICI AC 49501588	CONTATORI ACQUA ALSENO 2007	31/03/2007	2007	-	43,34	15	14,45
M49500	GRUPPI MISURA MECCANICI AC 49501593	CONTATORI ACQUA AGAZZANO 2007	31/03/2007	2007	-	21,67	15	7,22
M49500	GRUPPI MISURA MECCANICI AC 49501594	CONTATORI ACQUA AGAZZANO	04/01/2006	2006	-	21,08	15	8,43
M49500	GRUPPI MISURA MECCANICI AC 49501595	CONTATORI ACQUA PODENZANO 2009	31/03/2009	2009	-	90,20	15	18,04
M49500	GRUPPI MISURA MECCANICI AC 49501596	CONTATORI ACQUA PODENZANO 2008	31/01/2008	2008	-	67,11	15	17,90
M49500	GRUPPI MISURA MECCANICI AC 49501597	CONTATORI ACQUA PODENZANO 2007	31/03/2007	2007	-	86,68	15	28,89
M49500	GRUPPI MISURA MECCANICI AC 49501601	CONTATORI ACQUA PIOZZANO 2008	31/01/2008	2008	-	22,37	15	5,97

M49500	GRUPPI MISURA MECCANICI AC 49501603	CONTATORI ACQUA PIOZZANO 2006	09/01/2006	2006	-	21,08	15	8,43
M49500	GRUPPI MISURA MECCANICI AC 49501606	CONTATORI ACQUA PIANELLO VAL TIDONE 2008	31/01/2008	2008	-	22,37	15	5,97
M49500	GRUPPI MISURA MECCANICI AC 49501608	CONTATORI ACQUA PIANELLO VAL TIDONE 2006	02/01/2006	2006	-	42,16	15	16,86
M49500	GRUPPI MISURA MECCANICI AC 49501610	CONTATORI ACQUA PIACENZA 2009	31/03/2009	2009	-	140,41	15	28,08
M49500	GRUPPI MISURA MECCANICI AC 49501611	CONTATORI ACQUA PIACENZA 2008	31/01/2008	2008	-	134,22	15	35,79
M49500	GRUPPI MISURA MECCANICI AC 49501612	CONTATORI ACQUA PIACENZA 2007	31/03/2007	2007	-	296,48	15	98,83
M49500	GRUPPI MISURA MECCANICI AC 49501613	CONTATORI ACQUA PIACENZA 2006	06/02/2006	2006	-	126,48	15	50,59
M49500	GRUPPI MISURA MECCANICI AC 49501630	CONTATORI ACQUA MORFASSO 2009	31/03/2009	2009	-	22,55	15	4,51
M49500	GRUPPI MISURA MECCANICI AC 49501632	CONTATORI ACQUA ZIANO	28/02/2011	2011	-	45,76	15	3,05
M49500	GRUPPI MISURA MECCANICI AC 49501637	CONTATORI ACQUA MONTICELLI	28/02/2011	2011	-	22,88	15	1,53
M49500	GRUPPI MISURA MECCANICI AC 49501639	CONTATORI ACQUA LUGAGNANO	28/02/2011	2011	-	45,76	15	3,05
M49500	GRUPPI MISURA MECCANICI AC 49501641	CONTATORI ACQUA GROPPARELLO	28/02/2011	2011	-	45,76	15	3,05
M49500	GRUPPI MISURA MECCANICI AC 49501645	CONTATORI ACQUA GOSSOLENGO	28/02/2011	2011	-	91,52	15	6,10
M49500	GRUPPI MISURA MECCANICI AC 49501648	CONTATORI ACQUA GAZZOLA	31/08/2010	2010	-	22,55	15	3,01
M49500	GRUPPI MISURA MECCANICI AC 49501649	CONTATORI ACQUA FIORENZUOLA	28/02/2011	2011	-	462,84	15	30,86
M49500	GRUPPI MISURA MECCANICI AC 49501653	CONTATORI ACQUA FARINI	28/02/2011	2011	-	22,88	15	1,53
M49500	GRUPPI MISURA MECCANICI AC 49501661	CONTATORI ACQUA CASTELVETRO	28/02/2011	2011	-	22,88	15	1,53
M49500	GRUPPI MISURA MECCANICI AC 49501669	CONTATORI ACQUA CAORSO	28/02/2011	2011	-	480,48	15	32,03
M49500	GRUPPI MISURA MECCANICI AC 49501673	CONTATORI ACQUA VILLANOVA	28/02/2011	2011	-	22,88	15	1,53
M49500	GRUPPI MISURA MECCANICI AC 49501674	CONTATORI ACQUA VILLANOVA	31/08/2010	2010	-	22,55	15	3,01
M49500	GRUPPI MISURA MECCANICI AC 49501677	CONTATORI ACQUA VERNASCA	28/02/2011	2011	-	91,52	15	6,10
M49500	GRUPPI MISURA MECCANICI AC 49501679	CONTATORI ACQUA TRAVO	28/02/2011	2011	-	22,88	15	1,53
M49500	GRUPPI MISURA MECCANICI AC 49501680	CONTATORI ACQUA TRAVO	31/08/2010	2010	-	22,55	15	3,01
M49500	GRUPPI MISURA MECCANICI AC 49501682	CONTATORI ACQUA SARMATO	31/08/2010	2010	-	90,20	15	12,03
M49500	GRUPPI MISURA MECCANICI AC 49501685	CONTATORI ACQUA SANGIORGIO	28/02/2011	2011	-	22,88	15	1,53
M49500	GRUPPI MISURA MECCANICI AC 49501687	CONTATORI ACQUA ROTTOFRENO	28/02/2011	2011	-	91,52	15	6,10
M49500	GRUPPI MISURA MECCANICI AC 49501689	CONTATORI ACQUA RIVERGARO	28/02/2011	2011	-	45,76	15	3,05
M49500	GRUPPI MISURA MECCANICI AC 49501691	CONTATORI ACQUA PONTENURE	28/02/2011	2011	-	22,88	15	1,53
M49500	GRUPPI MISURA MECCANICI AC 49501693	CONTATORI ACQUA PONTEDELL'OLIO	28/02/2011	2011	-	22,88	15	1,53
M49500	GRUPPI MISURA MECCANICI AC 49501696	CONTATORI ACQUA PODENZANO	31/08/2010	2010	-	22,55	15	3,01
M49500	GRUPPI MISURA MECCANICI AC 49501701	CONTATORI ACQUA PIACENZA	28/02/2011	2011	-	114,40	15	7,63
M49500	GRUPPI MISURA MECCANICI AC 49501702	CONTATORI ACQUA PIACENZA	31/08/2010	2010	-	112,75	15	15,03
M49500	GRUPPI MISURA MECCANICI AC 49502320	POSA GRUPPI DI MISURA ACQ S.GIORGIO PIAC	31/12/2015	2015	-	24,57	15	-
M49500	GRUPPI MISURA MECCANICI AC 49502461	SOST.GRUPPI DI MISURA ACQ TRAVO	31/12/2015	2015	-	24,57	15	-
M49500	GRUPPI MISURA MECCANICI AC 49502466	SOST.GRUPPI DI MISURA ACQ RIVERGARO	31/12/2015	2015	-	49,14	15	-
M49500	GRUPPI MISURA MECCANICI AC 49502468	SOST.GRUPPI DI MISURA ACQ PONTE DELL'OLI	31/12/2015	2015	-	24,57	15	-
M49500	GRUPPI MISURA MECCANICI AC 49502472	SOST.GRUPPI DI MISURA ACQ PIACENZA	31/12/2015	2015	-	49,14	15	-
M49500	GRUPPI MISURA MECCANICI AC 49502483	SOST.GRUPPI DI MISURA ACQ FIORENZUOLA	31/12/2015	2015	-	49,14	15	-
M49500	GRUPPI MISURA MECCANICI AC 49502484	SOST.GRUPPI DI MISURA ACQ FARINI	31/12/2015	2015	-	73,71	15	-
M49500	GRUPPI MISURA MECCANICI AC 49502489	SOST.GRUPPI DI MISURA ACQ CASTEL S.GIOV.	31/12/2015	2015	-	73,71	15	-
M49500	GRUPPI MISURA MECCANICI AC 49502491	SOST.GRUPPI DI MISURA ACQ CARPANETO P.	31/12/2015	2015	-	49,14	15	-
M49500	GRUPPI MISURA MECCANICI AC 49502492	SOST.GRUPPI DI MISURA ACQ CAORSO	31/12/2015	2015	-	810,81	15	-
M49500	GRUPPI MISURA MECCANICI AC 49502494	SOST.GRUPPI DI MISURA ACQ CALENDASCO	31/12/2015	2015	-	147,42	15	-
M49500	GRUPPI MISURA MECCANICI AC 49502495	SOST.GRUPPI DI MISURA ACQ CADEO	31/12/2015	2015	-	49,14	15	-
M49500	GRUPPI MISURA MECCANICI AC 49502496	SOST.GRUPPI DI MISURA ACQ BORGONOVO	31/12/2015	2015	-	737,10	15	-
M49500	GRUPPI MISURA MECCANICI AC 49502500	SOST.GRUPPI DI MISURA ACQ ALSENO	31/12/2015	2015	-	24,57	15	-
M49500	GRUPPI MISURA MECCANICI AC 49502501	SOST.GRUPPI DI MISURA ACQ AGAZZANO	31/12/2015	2015	-	24,57	15	-
M49500	GRUPPI MISURA MECCANICI AC 49504268	POSA GRUPPI DI MISURA ACQ S.PIETRO IN C.	31/03/2018	2018	-	24,69	15	-
M49500	GRUPPI MISURA MECCANICI AC 49504298	POSA GRUPPI DI MISURA ACQ BETTOLA	31/05/2019	2019	-	24,79	15	-
M49500	GRUPPI MISURA MECCANICI AC 49504300	POSA GRUPPI DI MISURA ACQ CAORSO	31/05/2019	2019	-	669,33	15	-
M49500	GRUPPI MISURA MECCANICI AC 49504301	POSA GRUPPI DI MISURA ACQ CASTEL S.GIOV.	31/03/2017	2017	-	49,48	15	-
M49500	GRUPPI MISURA MECCANICI AC 49504307	POSA GRUPPI DI MISURA ACQ PIACENZA	31/05/2019	2019	-	76,92	15	-
M49500	GRUPPI MISURA MECCANICI AC 49504308	POSA GRUPPI DI MISURA ACQ PIANELLO V.TID	31/05/2019	2019	-	49,58	15	-
M49500	GRUPPI MISURA MECCANICI AC 49504310	POSA GRUPPI DI MISURA ACQ ROTTOFRENO	31/03/2017	2017	-	24,74	15	-
M49500	GRUPPI MISURA MECCANICI AC 49504311	POSA GRUPPI DI MISURA ACQ SARMATO	31/03/2018	2018	-	74,07	15	-
M49500	GRUPPI MISURA MECCANICI AC 49504333	POSA GRUPPI DI MISURA ACQ CARPANETO P.	31/03/2017	2017	-	24,74	15	-
M49500	GRUPPI MISURA MECCANICI AC 49504333	POSA GRUPPI DI MISURA ACQ CARPANETO P.	31/05/2019	2019	-	24,79	15	-
M49500	GRUPPI MISURA MECCANICI AC 49504339	POSA GRUPPI DI MISURA ACQ ZIANO PIACENT.	31/05/2016	2016	-	24,66	15	-
M49500	GRUPPI MISURA MECCANICI AC 49504368	POSA GRUPPI DI MISURA ACQ BORGONOVO	31/05/2016	2016	-	221,94	15	-
M49500	GRUPPI MISURA MECCANICI AC 49504368	POSA GRUPPI DI MISURA ACQ BORGONOVO	31/03/2017	2017	-	643,24	15	-
M49500	GRUPPI MISURA MECCANICI AC 49504370	POSA GRUPPI DI MISURA ACQ CASTELL'ARQUAT	31/03/2017	2017	-	24,74	15	-
M49500	GRUPPI MISURA MECCANICI AC 49504373	POSA GRUPPI DI MISURA ACQ GAZZOLA	31/05/2016	2016	-	24,66	15	-
M49500	GRUPPI MISURA MECCANICI AC 49504416	SOST.GRUPPI DI MISURA ACQ AGAZZANO	31/03/2017	2017	-	74,22	15	-
M49500	GRUPPI MISURA MECCANICI AC 49504416	SOST.GRUPPI DI MISURA ACQ AGAZZANO	31/03/2018	2018	-	51,92	15	-
M49500	GRUPPI MISURA MECCANICI AC 49504418	SOST.GRUPPI DI MISURA ACQ CADEO	31/05/2016	2016	-	24,66	15	-

M49500	GRUPPI MISURA MECCANICI AC 49504418	SOST.GRUPPI DI MISURA ACQ CADEO	31/03/2017	2017	-	24,74	15	-
M49500	GRUPPI MISURA MECCANICI AC 49504419	SOST.GRUPPI DI MISURA ACQ CAORSO	31/05/2016	2016	-	813,78	15	-
M49500	GRUPPI MISURA MECCANICI AC 49504419	SOST.GRUPPI DI MISURA ACQ CAORSO	31/03/2017	2017	-	618,50	15	-
M49500	GRUPPI MISURA MECCANICI AC 49504419	SOST.GRUPPI DI MISURA ACQ CAORSO	31/03/2018	2018	-	767,93	15	-
M49500	GRUPPI MISURA MECCANICI AC 49504420	SOST.GRUPPI DI MISURA ACQ CASTEL S.GIOV.	31/05/2016	2016	-	38,95	15	-
M49500	GRUPPI MISURA MECCANICI AC 49504420	SOST.GRUPPI DI MISURA ACQ CASTEL S.GIOV.	31/03/2018	2018	-	24,69	15	-
M49500	GRUPPI MISURA MECCANICI AC 49504421	SOST.GRUPPI DI MISURA ACQ COLI	31/03/2017	2017	-	24,74	15	-
M49500	GRUPPI MISURA MECCANICI AC 49504423	SOST.GRUPPI DI MISURA ACQ GOSSOLENGO	31/03/2017	2017	-	24,74	15	-
M49500	GRUPPI MISURA MECCANICI AC 49504423	SOST.GRUPPI DI MISURA ACQ GOSSOLENGO	31/03/2018	2018	-	77,98	15	-
M49500	GRUPPI MISURA MECCANICI AC 49504424	SOST.GRUPPI DI MISURA ACQ LUGAGNANO V.D.	31/05/2016	2016	-	24,66	15	-
M49500	GRUPPI MISURA MECCANICI AC 49504426	SOST.GRUPPI DI MISURA ACQ PIACENZA	31/05/2016	2016	-	112,93	15	-
M49500	GRUPPI MISURA MECCANICI AC 49504426	SOST.GRUPPI DI MISURA ACQ PIACENZA	31/03/2017	2017	-	101,50	15	-
M49500	GRUPPI MISURA MECCANICI AC 49504427	SOST.GRUPPI DI MISURA ACQ PODENZANO	31/03/2018	2018	-	24,69	15	-
M49500	GRUPPI MISURA MECCANICI AC 49504428	SOST.GRUPPI DI MISURA ACQ RIVERGARO	31/03/2017	2017	-	49,48	15	-
M49500	GRUPPI MISURA MECCANICI AC 49504428	SOST.GRUPPI DI MISURA ACQ RIVERGARO	31/05/2019	2019	-	24,79	15	-
M49500	GRUPPI MISURA MECCANICI AC 49504491	SOST.GRUPPI DI MISURA ACQ ALSENO	31/03/2018	2018	-	24,69	15	-
M49500	GRUPPI MISURA MECCANICI AC 49504492	SOST.GRUPPI DI MISURA ACQ BOBBIO	31/03/2017	2017	-	24,74	15	-
M49500	GRUPPI MISURA MECCANICI AC 49504492	SOST.GRUPPI DI MISURA ACQ BOBBIO	31/03/2018	2018	-	38,99	15	-
M49500	GRUPPI MISURA MECCANICI AC 49504493	SOST.GRUPPI DI MISURA ACQ CALENDASCO	31/05/2019	2019	-	24,79	15	-
M49500	GRUPPI MISURA MECCANICI AC 49504495	SOST.GRUPPI DI MISURA ACQ CASTELVETRO P.	31/03/2018	2018	-	24,69	15	-
M49500	GRUPPI MISURA MECCANICI AC 49504497	SOST.GRUPPI DI MISURA ACQ FIORENTUOLA	31/05/2016	2016	-	24,66	15	-
M49500	GRUPPI MISURA MECCANICI AC 49504497	SOST.GRUPPI DI MISURA ACQ FIORENTUOLA	31/03/2017	2017	-	49,48	15	-
M49500	GRUPPI MISURA MECCANICI AC 49504497	SOST.GRUPPI DI MISURA ACQ FIORENTUOLA	31/03/2018	2018	-	49,38	15	-
M49500	GRUPPI MISURA MECCANICI AC 49504502	SOST.GRUPPI DI MISURA ACQ PONTE DELL'OLI	31/05/2016	2016	-	24,66	15	-
M49500	GRUPPI MISURA MECCANICI AC 49504503	SOST.GRUPPI DI MISURA ACQ ROTTOFRENO	31/05/2016	2016	-	24,66	15	-
M49500	GRUPPI MISURA MECCANICI AC 49504505	SOST.GRUPPI DI MISURA ACQ VIGOLZONE	31/05/2016	2016	-	24,66	15	-
M49500	GRUPPI MISURA MECCANICI AC 49504522	SOST.GRUPPI DI MISURA ACQ BORGONOVO	31/03/2018	2018	-	938,22	15	-
M49500	GRUPPI MISURA MECCANICI AC 49504522	SOST.GRUPPI DI MISURA ACQ BORGONOVO	31/05/2019	2019	-	336,63	15	-
M49500	GRUPPI MISURA MECCANICI AC 49504524	SOST.GRUPPI DI MISURA ACQ CASTELL'ARQUAT	31/03/2018	2018	-	49,38	15	-
M49500	GRUPPI MISURA MECCANICI AC 49504527	SOST.GRUPPI DI MISURA ACQ GAZZOLA	31/05/2019	2019	-	24,79	15	-
M49500	GRUPPI MISURA MECCANICI AC 49504528	SOST.GRUPPI DI MISURA ACQ GROPPARELLO	31/03/2017	2017	-	24,74	15	-
M49500	GRUPPI MISURA MECCANICI AC 49504531	SOST.GRUPPI DI MISURA ACQ PIOZZANO	31/03/2018	2018	-	24,69	15	-
M49500	GRUPPI MISURA MECCANICI AC 49504531	SOST.GRUPPI DI MISURA ACQ PIOZZANO	31/05/2019	2019	-	24,79	15	-
M49500	GRUPPI MISURA MECCANICI AC 49504532	SOST.GRUPPI DI MISURA ACQ PONTENURE	31/03/2017	2017	-	49,48	15	-
M49500	GRUPPI MISURA MECCANICI AC 49504533	SOST.GRUPPI DI MISURA ACQ S.GIORGIO PIAC	31/05/2016	2016	-	24,66	15	-
M49500	GRUPPI MISURA MECCANICI AC 49504534	SOST.GRUPPI DI MISURA ACQ TRAVO	31/03/2018	2018	-	24,69	15	-

Classe	Descrizione classe cespiti	Cespiti	Definizione del cespiti	Data cap.	ANNO	DISMISSIONI	VU	FA	
M72010	Autoveicoli da trasporto e macchin	72000207	IVECO 79.14 CON GRUETTA EFFER 6000 E17	01/04/1998	1998	-	10.329,14	5	10.329,14

Classe	Descrizione classe cespiti	Cespiti	Definizione del cespiti	Data cap.	ANNO	DISMISSIONI	DRIVER	RIBALTAMENTO SII	VU	FA
M31000	Fabbricati Industriali	31001031	SIST. ACCESSO PARCHEGGI E CORTILE CZ BIBBIANO	31/12/2001	2001	51.645,18	0,16	8.424,21	40,00	2.316,66
M31000	Fabbricati Industriali	31001033	CENTRO ZONA BIBB. - UFFICI MAGAZZINO - ABITAZIONE	01/01/1999	1999	636.756,95	0,16	103.865,89	40,00	33.756,41
M31000	Fabbricati Industriali	31001036	CENTRO ZONA BIBB. - TETTOIA	01/01/1999	1999	14.957,38	0,16	2.439,80	40,00	792,94
M31000	Fabbricati Industriali	31001037	RIFACIM COPERTURA PENSILINA AUTO CZ.BIBB.C.1601855	31/12/2004	2004	11.121,96	0,16	1.814,18	40,00	362,84
M31000	Fabbricati Industriali	31001038	CENTRO ZONA BIBB. PAVIMENTAZIONE	01/01/1994	1994	57.851,59	0,16	9.436,58	40,00	4.246,46
M31000	Fabbricati Industriali	31001039	CENTRO ZONA BIBB. - RECINZIONE	01/01/1994	1994	18.699,50	0,16	3.050,21	40,00	1.372,59
M31000	Fabbricati Industriali	31001040	CENTRO ZONA BIBB. - FOGNATURA	01/01/1994	1994	15.777,71	0,16	2.573,61	40,00	1.158,13
M31000	Fabbricati Industriali	31001057	RISTR. SPOGLIATOI E SERVIZI CZ BIBBIANO C.1602348	31/10/2006	2006	53.454,06	0,16	8.719,27	40,00	1.307,89
M31000	Fabbricati Industriali	31001203	RIPR. VIABILITA' V.FRANCHEZZI CZ BIBB. C. 9600199	31/12/2009	2009	39.888,66	0,16	6.506,52	40,00	487,99
M31000	Fabbricati Industriali	31001204	RIFACIM. COPERTURE SEDI AZ. C.9600201	31/12/2009	2009	29.992,06	0,16	4.892,22	40,00	366,92
M31000	Fabbricati Industriali	31001222	RIMOZ COPERT AMIANTO V.FRANCHEZZI CZ BIBB	31/12/2010	2010	42.900,91	0,16	6.997,87	40,00	349,89
M31000	Fabbricati Industriali	31002106	MTZ STR Piacenza Borgoforte ed.F6	31/12/2019	2019	875,21	0,16	142,76	40,00	-
						973.921,17		158.863,11		46.518,71

Classe	Descrizione classe cespiti	Cespiti	Definizione del cespiti	Data cap.	ANNO	DISMISSIONI	DRIVER	RIBALTAMENTO AAI	VU	FA
M31000	Fabbricati Industriali	31001031	SIST. ACCESSO PARCHEGGI E CORTILE CZ BIBBIANO	31/12/2001	2001	51.645,18	0,0014	73,84	40,00	20,31
M31000	Fabbricati Industriali	31001033	CENTRO ZONA BIBB. - UFFICI MAGAZZINO - ABITAZIONE	01/01/1999	1999	636.756,95	0,0014	910,45	40,00	295,90
M31000	Fabbricati Industriali	31001036	CENTRO ZONA BIBB. - TETTOIA	01/01/1999	1999	14.957,38	0,0014	21,39	40,00	6,95
M31000	Fabbricati Industriali	31001037	RIFACIM COPERTURA PENSILINA AUTO CZ.BIBB.C.1601855	31/12/2004	2004	11.121,96	0,0014	15,90	40,00	3,18
M31000	Fabbricati Industriali	31001038	CENTRO ZONA BIBB. PAVIMENTAZIONE	01/01/1994	1994	57.851,59	0,0014	82,72	40,00	37,22
M31000	Fabbricati Industriali	31001039	CENTRO ZONA BIBB. - RECINZIONE	01/01/1994	1994	18.699,50	0,0014	26,74	40,00	12,03
M31000	Fabbricati Industriali	31001040	CENTRO ZONA BIBB. - FOGNATURA	01/01/1994	1994	15.777,71	0,0014	22,56	40,00	10,15
M31000	Fabbricati Industriali	31001057	RISTR. SPOGLIATOI E SERVIZI CZ BIBBIANO C.1602348	31/10/2006	2006	53.454,06	0,0014	76,43	40,00	11,46
M31000	Fabbricati Industriali	31001203	RIPR. VIABILITA' V.FRANCHEZZI CZ BIBB. C. 9600199	31/12/2009	2009	39.888,66	0,0014	57,03	40,00	4,28
M31000	Fabbricati Industriali	31001204	RIFACIM. COPERTURE SEDI AZ. C.9600201	31/12/2009	2009	29.992,06	0,0014	42,88	40,00	3,22
M31000	Fabbricati Industriali	31001222	RIMOZ COPERT AMIANTO V.FRANCHEZZI CZ BIBB	31/12/2010	2010	42.900,91	0,0014	61,34	40,00	3,07
M31000	Fabbricati Industriali	31002106	MTZ STR Piacenza Borgoforte ed.F6	31/12/2019	2019	875,21	0,0014	1,25	40,00	-
						973.921,17		1.392,53		407,77

						DIRETTI	INDIRETTI	di cui condivisi	di cui FOC	di cui SC	di cui multiATO	REGGIO EMILIA	VALIDAZIONE	
ACQUEDOTTO	M1-M2-MC1	5	Condutture e opere idrauliche fisse	Non ERC	A01	Condotte di acquedotto	12.288.170,45	-				12.288.170,45	OK	
	M1-M2-M3	5	Condutture e opere idrauliche fisse	Res	A02	Opere idrauliche fisse di acquedotto	460.238,11	-				460.238,11	OK	
	M1-M2	6	Serbatoi	Non ERC	A03	Serbatoi	1.093.030,69	-				1.093.030,69	OK	
	M1-M2-M3	8	Impianti di sollevamento e pompaggio	Non ERC	A04	Impianti di sollevamento e pompaggio di acquedotto	379.341,82	-				379.341,82	OK	
	M3	7	Impianti di trattamento	Non ERC	A05	Impianti di potabilizzazione	-	-				-		
	M3	7	Impianti di trattamento	Non ERC	A06	Altri trattamenti di potabilizzazione (tra cui dispositivi di disinfezione, staccatura, filtrazione, addolcimento)	386.535,56	-				386.535,56	OK	
	M1-MC1-MC2	9	Gruppi di misura meccanici	Non ERC	A07	Gruppi di misura - altre attrezzature di acquedotto	1.047.439,45	-				1.047.439,45	OK	
	M1-M2-M3	16	Altre immobilizzazioni materiali e immateriali (al netto categoria successiva)	Non ERC	A08	Sistemi informativi di acquedotto	-	-				-		
	M1-M2-M3	13	Telecontrollo e trasmissione	Non ERC	A09	Telecontrollo e trasmissione di acquedotto	-	-				-		
FOGNATURA	M4	5	Condutture e opere idrauliche fisse	Non ERC	F01	Condotte fognarie	5.640.254,81	-				5.640.254,81	OK	
	M4	5	Condutture e opere idrauliche fisse	Non ERC	F02	Sifoni e scaricatori di piena e altre opere idrauliche fisse di fognatura	29.216,07	-				29.216,07	OK	
	M4	6	Serbatoi	Non ERC	F03	Vasche di laminazione e vasche di prima pioggia	-	-				-		
	M4	8	Impianti di sollevamento e pompaggio	Non ERC	F04	Impianti di sollevamento e pompaggio di fognatura	431.629,84	-				431.629,84	OK	
	M4	9	Gruppi di misura meccanici	Non ERC	F05	Gruppi di misura - altre attrezzature di fognatura	-	-				-		
	M4	16	Altre immobilizzazioni materiali e immateriali (al netto categoria successiva)	Non ERC	F06	Sistemi informativi di fognatura	-	-				-		
	M4	13	Telecontrollo e trasmissione	Non ERC	F07	Telecontrollo e trasmissione di fognatura	-	-				-		
DEPURAZIONE	M5-M6	8	Impianti di sollevamento e pompaggio	Env	D01	Impianti di sollevamento e pompaggio di depurazione	128.808,15	-				128.808,15	OK	
	M6	7	Impianti di trattamento	Env	D02	Tecniche naturali di depurazione (tra cui fitodepurazione e lagunaggio)	-	-				-		
	M6	7	Impianti di trattamento	Env	D03	Impianti di depurazione - trattamenti preliminari, integrativi e primari - fosse settiche e fosse Imhoff	1.124.015,36	-				1.124.015,36	OK	
	M5-M6	7	Impianti di trattamento	Env	D04	Impianti di depurazione - trattamenti secondari	2.600.416,14	-				2.600.416,14	OK	
	M5-M6	7	Impianti di trattamento	Env	D05	Impianti di depurazione - trattamenti terziari e terziari avanzati	2.834.044,01	-				2.834.044,01	OK	
	M5	11	Altri impianti	Env	D06	Impianti di essiccamento fanghi e di valorizzazione dei fanghi (tra cui monoincenerimento, pirolisi, gassificazione)	-	-				-		
	M5-M6	9	Gruppi di misura meccanici	Env	D07	Gruppi di misura - altre attrezzature di depurazione	38.334,58	-				38.334,58	OK	
	M5-M6	16	Altre immobilizzazioni materiali e immateriali (al netto categoria successiva)	Env	D08	Sistemi informativi di depurazione	-	-				-		
	M6	13	Telecontrollo e trasmissione	Env	D09	Telecontrollo e trasmissione di depurazione	-	-				-		
COMUNI	M1-M2-M3-M4-M	11	Altri impianti	Non ERC	C01	Altri impianti	73.494,54	142.757,98	130.318,85	9.191,03	1.502,21	1.745,89	216.252,52	OK
	M3-M6	12	Laboratori	Non ERC	C02	Laboratori e attrezzature	-	-				-		
	MC1-MC2-M1-M	16	Altre immobilizzazioni materiali e immateriali (al netto categoria successiva)	Non ERC	C03	Sistemi informativi	-	-				-		
	M1-M2-M3-M4-M	13	Telecontrollo e trasmissione	Non ERC	C04	Telecontrollo e trasmissione	42.663,98	-				42.663,98	OK	
	MC1-MC2-M1-M	14	Autoveicoli	Non ERC	C05	Autoveicoli - automezzi	319.165,36	11.177,64			11.177,64	330.343,00	OK	
		1	Terreni	Non ERC	C06	Terreni	-	387.799,69	387.799,69			387.799,69	OK	
	MC1-MC2	2	Fabbricati non industriali	Non ERC	C07	Fabbricati non industriali	-	-				-		
	M1-M2-M3-M4-M	3	Fabbricati industriali	Non ERC	C08	Fabbricati industriali	2.214.605,04	59.956,70	59.628,74		327,96	2.274.561,74	OK	
		4	Costruzioni leggere	Non ERC	C09	Costruzioni leggere	-	-				-		
	M1-M2-M3-M4-M	15	Studi, ricerche, brevetti, diritti di utilizzazione	Non ERC	C10	Studi, ricerche, brevetti, diritti di utilizzazione	-	845.887,10	819.368,33	8.219,37	18.299,40	845.887,10	OK	
	M3-M6-MC1-MC	16	Altre immobilizzazioni materiali e immateriali (al netto categoria successiva)	Non ERC	C11	Altre immobilizzazioni materiali e immateriali	-	2.276,85			2.276,85	2.276,85		
						31.131.403,96	1.449.855,95	1.397.115,61	17.410,40	33.584,06	1.745,89	32.581.259,91		

M1-M2-MC1	5	Condutture e opere idrauliche fisse	Non ERC	A01	Condotte di acquedotto	12.288.170,45	-				12.288.170,45
-----------	---	-------------------------------------	---------	-----	------------------------	---------------	---	--	--	--	---------------

Classe	Descrizione classe cespiti	Cespiti	Definizione del cespiti	INV. ESERCIZIO	TRASFERIMENTI	IP TOTALE
M49000	Reti Acqua	49005795	DISTRETTUALIZZ. COMUNE DI CASTELLARANO	18.976,45	-	18.976,45
M49000	Reti Acqua	49005796	DISTRETTUALIZZ. COMUNE DI S.MARTINO RIO	3.348,40	-	3.348,40
M49000	Reti Acqua	49005797	DISTRETTUALIZZ. COMUNE DI ROLO	5.143,24	-	5.143,24
M49000	Reti Acqua	49005798	DISTRETTUALIZZ. COMUNE DI POVIGLIO	63,46	-	63,46
M49000	Reti Acqua	49005799	DISTRETTUALIZZ. COMUNE DI GUASTALLA	111,22	-	111,22
M49000	Reti Acqua	49005800	DISTRETTUALIZZ. COMUNE DI CORREGGIO	1.861,32	-	1.861,32
M49000	Reti Acqua	49005801	DISTRETTUALIZZ. COMUNE DI CADELBOSCO S.	10.283,97	-	10.283,97
M49000	Reti Acqua	49005802	DISTRETTUALIZZ. COMUNE DI BAGNOLO PIANO	23.727,41	-	23.727,41
M49000	Reti Acqua	49005803	DISTRETTUALIZZ. COMUNE DI 4 CASTELLA	2.406,51	-	2.406,51
M49000	Reti Acqua	49005805	DISTRETTUALIZZ. COMUNE DI VILLA MINOZZO	3.893,66	-	3.893,66
M49000	Reti Acqua	49005806	DISTRETTUALIZZ. COMUNE DI VIANO	2.479,64	-	2.479,64
M49000	Reti Acqua	49005808	DISTRETTUALIZZ. COMUNE DI CASTEL.MONTI	10.816,75	-	10.816,75
M49000	Reti Acqua	49005809	DISTRETTUALIZZ. COMUNE DI BAISO	1.081,79	-	1.081,79
M49000	Reti Acqua	49005854	DISTRETTUALIZZ. COMUNE DI VEZZANO	8.674,18	-	8.674,18
M49000	Reti Acqua	49005855	DISTRETTUALIZZ. COMUNE DI VETTO	2.144,35	-	2.144,35
M49000	Reti Acqua	49005857	DISTRETTUALIZZ. COMUNE DI CASINA	9.801,20	-	9.801,20
M49000	Reti Acqua	49005858	DISTRETTUALIZZ. COMUNE DI SCANDIANO	5.768,97	-	5.768,97
M49000	Reti Acqua	49005859	DISTRETTUALIZZ. COMUNE DI CASALGRANDE	212,55	-	212,55
M49000	Reti Acqua	49005861	DISTRETTUALIZZ. COMUNE DI RIO SALICETO	4.642,18	-	4.642,18
M49000	Reti Acqua	49005862	DISTRETTUALIZZ. COMUNE DI NOVELLARA	17.042,86	-	17.042,86
M49000	Reti Acqua	49005868	DISTRETTUALIZZ. COMUNE DI REGGIO EMILIA	138.303,11	-	138.303,11
M49000	Reti Acqua	49005874	DISTRETTUALIZZ. COMUNE DI CANOSSA	2.009,04	-	2.009,04
M49000	Reti Acqua	49005877	DISTRETTUALIZZ. COMUNE DI CARPINETI	2.908,17	-	2.908,17
M49000	Reti Acqua	49005879	DISTRETTUALIZZ. COMUNE DI RUBIERA	5.927,42	-	5.927,42
M49000	Reti Acqua	49005880	DISTRETTUALIZZ. COMUNE DI ALBINEA	4.219,24	-	4.219,24
M49000	Reti Acqua	49005881	DISTRETTUALIZZ. COMUNE DI CAMPEGINE	1.282,69	-	1.282,69
M49000	Reti Acqua	49005884	DISTRETTUALIZZ. COMUNE DI FABBRICO	43,09	-	43,09
M49000	Reti Acqua	49005885	DISTRETTUALIZZ. COMUNE DI CAMPAGNOLA E.	1.081,79	-	1.081,79
M49000	Reti Acqua	49005886	DISTRETTUALIZZ. COMUNE DI BORETTO	1.081,79	-	1.081,79
M49000	Reti Acqua	49005887	DISTRETTUALIZZ. COMUNE DI S.POLO D'ENZA	3.531,74	-	3.531,74
M49000	Reti Acqua	49005888	DISTRETTUALIZZ. COMUNE DI CAVRIAGO	11.885,58	-	11.885,58
M49000	Reti Acqua	49005910	MTZ STR CONSERV.RETI ACQ BIBBIANO	32.046,72	-	32.046,72
M49000	Reti Acqua	49005911	MTZ STR CONSERV.RETI ACQ 4 CASTELLA	25.787,45	-	25.787,45
M49000	Reti Acqua	49005912	MTZ STR CONSERV.RETI ACQ BAGNOLO	51.228,04	-	51.228,04
M49000	Reti Acqua	49005913	MTZ STR CONSERV.RETI ACQ CADELB.SOPRA	72.964,24	-	72.964,24
M49000	Reti Acqua	49005914	MTZ STR CONSERV.RETI ACQ CORREGGIO	118.172,75	-	118.172,75
M49000	Reti Acqua	49005915	MTZ STR CONSERV.RETI ACQ GUASTALLA	27.458,85	-	27.458,85
M49000	Reti Acqua	49005916	MTZ STR CONSERV.RETI ACQ POVIGLIO	31.124,67	-	31.124,67
M49000	Reti Acqua	49005917	MTZ STR CONSERV.RETI ACQ ROLO	25.711,61	-	25.711,61
M49000	Reti Acqua	49005918	MTZ STR CONSERV.RETI ACQ S.MART.IN RIO	15.387,62	-	15.387,62
M49000	Reti Acqua	49005997	MTZ STR CONSERV.RETI ACQ CAVRIAGO	23.620,67	-	23.620,67
M49000	Reti Acqua	49005999	MTZ STR CONSERV.RETI ACQ BORETTO	14.504,54	-	14.504,54
M49000	Reti Acqua	49006000	MTZ STR CONSERV.RETI ACQ CAMPAGN.EMILI	20.142,80	-	20.142,80
M49000	Reti Acqua	49006001	MTZ STR CONSERV.RETI ACQ FABBRICO	31.196,99	-	31.196,99
M49000	Reti Acqua	49006002	MTZ STR CONSERV.RETI ACQ LUZZARA	3.305,48	-	3.305,48
M49000	Reti Acqua	49006003	MTZ STR CONSERV.RETI ACQ REGGIOLO	6.427,62	-	6.427,62
M49000	Reti Acqua	49006004	MTZ STR CONSERV.RETI ACQ CAMPEGINE	41.221,85	-	41.221,85
M49000	Reti Acqua	49006005	MTZ STR CONSERV.RETI ACQ ALBINEA	25.384,40	-	25.384,40
M49000	Reti Acqua	49006006	MTZ STR CONSERV.RETI ACQ RUBIERA	63.269,91	-	63.269,91
M49000	Reti Acqua	49006033	MTZ STR CONSERV.RETI ACQ REGGIO EMILIA	363.267,41	-	363.267,41
M49000	Reti Acqua	49006034	MTZ STR CONSERV.RETI ACQ MONTECCHIO	60.904,21	-	60.904,21
M49000	Reti Acqua	49006035	MTZ STR CONSERV.RETI ACQ S.ILARIO D'EN	13.944,91	-	13.944,91
M49000	Reti Acqua	49006036	MTZ STR CONSERV.RETI ACQ BRESCELLO	31.963,07	-	31.963,07
M49000	Reti Acqua	49006037	MTZ STR CONSERV.RETI ACQ CASTELN.SOTTO	12.372,01	-	12.372,01
M49000	Reti Acqua	49006038	MTZ STR CONSERV.RETI ACQ GUALTIERI	51.531,44	-	51.531,44
M49000	Reti Acqua	49006039	MTZ STR CONSERV.RETI ACQ NOVELLARA	64.814,80	-	64.814,80
M49000	Reti Acqua	49006040	MTZ STR CONSERV.RETI ACQ RIO SALICETO	28.259,98	-	28.259,98
M49000	Reti Acqua	49006041	MTZ STR CONSERV.RETI ACQ GATTATICO	7.462,41	-	7.462,41
M49000	Reti Acqua	49006042	MTZ STR CONSERV.RETI ACQ CASALGRANDE	74.408,53	-	74.408,53
M49000	Reti Acqua	49006043	MTZ STR CONSERV.RETI ACQ SCANDIANO	79.296,74	-	79.296,74
M49000	Reti Acqua	49006155	SUPPORTO PROGETTAZ.RETI ACQ ALBINEA	1.302,47	-	1.302,47
M49000	Reti Acqua	49006156	SUPPORTO PROGETTAZ.RETI ACQ BIBBIANO	1.599,69	-	1.599,69
M49000	Reti Acqua	49006157	SUPPORTO PROGETTAZ.RETI ACQ VENTASSO	735,92	-	735,92
M49000	Reti Acqua	49006158	SUPPORTO PROGETTAZ.RETI ACQ CAMPEGINE	2.135,82	-	2.135,82
M49000	Reti Acqua	49006159	SUPPORTO PROGETTAZ.RETI ACQ CASINA	5.564,96	-	5.564,96
M49000	Reti Acqua	49006160	SUPP.PROGETTAZ.RETI ACQ CASTELNUOVO MONT	9.116,97	-	9.116,97

M49000	Reti Acqua	49006162	SUPPORTO PROGETTAZ.RETI ACQ GATTATICO	2.373,31	-	2.373,31
M49000	Reti Acqua	49006164	SUPPORTO PROGETTAZ.RETI ACQ NOVELLARA	9.760,48	-	9.760,48
M49000	Reti Acqua	49006166	SUPPORTO PROGETTAZ.RETI ACQ RIO SALICETO	2.549,42	-	2.549,42
M49000	Reti Acqua	49006167	SUPP.PROGETTAZ.RETI ACQ S.MARTINO IN RIO	2.828,56	-	2.828,56
M49000	Reti Acqua	49006168	SUPPORTO PROGETTAZ.RETI ACQ SCANDIANO	3.430,21	-	3.430,21
M49000	Reti Acqua	49006169	SUPPORTO PROGETTAZ.RETI ACQ VEZZANO	2.918,25	-	2.918,25
M49000	Reti Acqua	49006192	SUPP.PROGETTAZ.RETI ACQ CASTELNUOVO SOTT	2.884,77	-	2.884,77
M49000	Reti Acqua	49006193	SUPPORTO PROGETTAZ.RETI ACQ CANOSSA	4.402,22	-	4.402,22
M49000	Reti Acqua	49006194	SUPPORTO PROGETTAZ.RETI ACQ FABBRICO	2.481,92	-	2.481,92
M49000	Reti Acqua	49006195	SUPPORTO PROGETTAZ.RETI ACQ GUASTALLA	4.344,58	-	4.344,58
M49000	Reti Acqua	49006196	SUPPORTO PROGETTAZ.RETI ACQ MONTECCHIO	1.495,62	-	1.495,62
M49000	Reti Acqua	49006197	SUPP.PROGETTAZ.RETI ACQ QUATTRO CASTELLA	2.243,68	-	2.243,68
M49000	Reti Acqua	49006198	SUPPORTO PROGETTAZ.RETI ACQ REGGIO EMILI	25.717,04	-	25.717,04
M49000	Reti Acqua	49006199	SUPPORTO PROGETTAZ.RETI ACQ RUBIERA	3.810,21	-	3.810,21
M49000	Reti Acqua	49006200	SUPP.PROGETTAZ.RETI ACQ S.ILARIO D'ENZA	3.334,50	-	3.334,50
M49000	Reti Acqua	49006201	SUPPORTO PROGETTAZ.RETI ACQ VETTO	4.347,30	-	4.347,30
M49000	Reti Acqua	49006202	SUPPORTO PROGETTAZ.RETI ACQ VILLAMINOZZO	11.892,86	-	11.892,86
M49000	Reti Acqua	49006215	SUPPORTO PROGETTAZ.RETI ACQ BAGNOLO	3.445,53	-	3.445,53
M49000	Reti Acqua	49006216	SUPPORTO PROGETTAZ.RETI ACQ BORETTO	1.960,94	-	1.960,94
M49000	Reti Acqua	49006217	SUPP.PROGETTAZ.RETI ACQ CADELBOSCO SOPRA	3.816,88	-	3.816,88
M49000	Reti Acqua	49006218	SUPPORTO PROGETTAZ.RETI ACQ CARPINETI	7.248,78	-	7.248,78
M49000	Reti Acqua	49006219	SUPPORTO PROGETTAZ.RETI ACQ CASTELLARANO	883,93	-	883,93
M49000	Reti Acqua	49006220	SUPPORTO PROGETTAZ.RETI ACQ CAVRIAGO	1.522,10	-	1.522,10
M49000	Reti Acqua	49006221	SUPPORTO PROGETTAZ.RETI ACQ CORREGGIO	8.760,77	-	8.760,77
M49000	Reti Acqua	49006222	SUPPORTO PROGETTAZ.RETI ACQ GUALTIERI	2.623,26	-	2.623,26
M49000	Reti Acqua	49006223	SUPPORTO PROGETTAZ.RETI ACQ LUZZARA	2.415,24	-	2.415,24
M49000	Reti Acqua	49006224	SUPPORTO PROGETTAZ.RETI ACQ POVIGLIO	2.865,62	-	2.865,62
M49000	Reti Acqua	49006225	SUPPORTO PROGETTAZ.RETI ACQ REGGIOLO	2.802,04	-	2.802,04
M49000	Reti Acqua	49006226	SUPPORTO PROGETTAZ.RETI ACQ ROLO	1.773,69	-	1.773,69
M49000	Reti Acqua	49006227	SUPP.PROGETTAZ.RETI ACQ SAN POLO D'ENZA	6.217,69	-	6.217,69
M49000	Reti Acqua	49006229	SUPPORTO PROGETTAZ.RETI ACQ VIANO	3.670,37	-	3.670,37
M49000	Reti Acqua	49006262	SUPPORTO PROGETTAZ.RETI ACQ BAISO	5.921,31	-	5.921,31
M49000	Reti Acqua	49006263	SUPPORTO PROGETTAZ.RETI ACQ BRESCELLO	2.286,63	-	2.286,63
M49000	Reti Acqua	49006264	SUPP.PROGETTAZ.RETI ACQ CAMPAGNOLA EMILI	2.973,48	-	2.973,48
M49000	Reti Acqua	49006265	SUPPORTO PROGETTAZ.RETI ACQ CASALGRANDE	1.086,31	-	1.086,31
M49000	Reti Acqua	49006411	SOST.RETE ACQUA V.SAN NICOLO' 1° - RE	23.797,67	-	23.797,67
M49000	Reti Acqua	49006511	MAN.STRAO.CONS.ADDUT.CADELBOSCO	24.643,06	-	24.643,06
M49000	Reti Acqua	49006513	MAN.STRAO.CONS.ADDUT.CAMPEGINE	107,70	-	107,70
M49000	Reti Acqua	49006514	MAN.STRAO.CONS.ADDUT.CASALGRANDE	10.802,38	-	10.802,38
M49000	Reti Acqua	49006519	MAN.STRAO.CONS.ADDUT.GUASTALLA	3.643,44	-	3.643,44
M49000	Reti Acqua	49006527	MAN.STRAO.CONS.ADDUT.NOVELLARA	53,10	-	53,10
M49000	Reti Acqua	49006529	MAN.STRAO.CONS.ADDUT.QUATTRO CASTELLA	2.861,01	-	2.861,01
M49000	Reti Acqua	49006530	MAN.STRAO.CONS.ADDUT.REGGIOLO	2.884,77	-	2.884,77
M49000	Reti Acqua	49006531	MAN.STRAO.CONS.ADDUT.REGGIO EMILIA	510,81	-	510,81
M49000	Reti Acqua	49006541	MAN.STRAO.CONS.ADDUT.CARPINETI	15.732,80	-	15.732,80
M49000	Reti Acqua	49006549	MAN.STRAO.CONS.ADDUT.VENTASSO	61.357,88	-	61.357,88
M49000	Reti Acqua	49006570	MTZ STR CONSERV.RETI ACQ VILLAMINOZZO	54.096,01	-	54.096,01
M49000	Reti Acqua	49006571	MTZ STR CONSERV.RETI ACQ VENTASSO	20.110,19	-	20.110,19
M49000	Reti Acqua	49006572	MTZ STR CONSERV.RETI ACQ VEZZANO	34.022,70	-	34.022,70
M49000	Reti Acqua	49006573	MTZ STR CONSERV.RETI ACQ CANOSSA	11.255,13	-	11.255,13
M49000	Reti Acqua	49006574	MTZ STR CONSERV.RETI ACQ VIANO	35.367,92	-	35.367,92
M49000	Reti Acqua	49006575	MTZ STR CONSERV.RETI ACQ VETTO	16.543,08	-	16.543,08
M49000	Reti Acqua	49006577	MTZ STR CONSERV.RETI ACQ CASTELN.MONTI	59.603,20	-	59.603,20
M49000	Reti Acqua	49006578	MTZ STR CONSERV.RETI ACQ CASINA	34.952,11	-	34.952,11
M49000	Reti Acqua	49006579	MTZ STR CONSERV.RETI ACQ CARPINETI	29.937,30	-	29.937,30
M49000	Reti Acqua	49006580	MTZ STR CONSERV.RETI ACQ BAISO	20.635,95	-	20.635,95
M49000	Reti Acqua	49006581	MTZ STR CONSERV.RETI ACQ S.POLO D'ENZA	14.514,55	-	14.514,55
M49000	Reti Acqua	49008028	Rif.rete H2O via Umberto-Boretto-K23	244,70	-	244,70
M49000	Reti Acqua	49008137	Sost.rete H2O Faggiola-2°lotto-Viano-K23	230,30	-	230,30
M49000	Reti Acqua	49008138	Sost.rete H2O via 1°Maggio Correggio-K23	230,30	-	230,30
M49000	Reti Acqua	49008139	Sost.rete H2O via 25 Aprile-Rubiera-K23	244,70	-	244,70
M49000	Reti Acqua	49008140	Sost.rete H2O via larga-Scandiano-K23	230,30	-	230,30
M49000	Reti Acqua	49008148	Sost.rete acq. via x SCANDIANO-K23	11.409,67	-	11.409,67
M49000	Reti Acqua	49008290	Sost.rete acq v.Brancilia Carpineti-K23	287,88	-	287,88
M49000	Reti Acqua	49008293	Sost.rete acq. v.EUROPA SCANDIANO-K23	5.331,41	-	5.331,41
M49000	Reti Acqua	49008294	Sos.rete acq.v.MIGLIORINI CASTELLARA-K23	21.619,33	-	21.619,33
M49000	Reti Acqua	49008295	Sos.rete acq.v.ARIOSTO BIBBIANO-K23	564,55	-	564,55
M49000	Reti Acqua	49008297	Sost.rete dist.via BUOZZI CORREGGIO-K23	382,00	-	382,00
M49000	Reti Acqua	49008300	Chiu.anello dist.v.FANTELLI POVIGLIO-K23	6.723,37	-	6.723,37
M49000	Reti Acqua	49008301	Sost.rete dist.v.ADUAS.CROCE RE-K23	7.550,57	-	7.550,57

M49000	Reti Acqua	49008332	Via Cadorna Gattatico-Re	15.105,99	-	15.105,99
M49000	Reti Acqua	49008333	PADANA TUBI-via Portamurata GUASTALLA	28.665,67	-	28.665,67
M49000	Reti Acqua	49008335	LARES SRL-V. 11 SETTEMBRE 2001-SCANDIANO	164,03	-	164,03
M49000	Reti Acqua	49008340	INTERC. RONC.-REGGIO E. 4° STRALCIO	19.568,03	-	19.568,03
M49000	Reti Acqua	49008341	Sost.rete H2O v.de Amicis Fabbrico-K23	21.720,23	-	21.720,23
M49000	Reti Acqua	49008342	Spost.rete acq v.De Amicis 4Castella-K23	9.139,92	-	9.139,92
M49000	Reti Acqua	49008344	Pot.rete acq. v.STATUTARIA CASALGRAN-K23	53.730,71	-	53.730,71
M49000	Reti Acqua	49008346	Sost.rete dist.st.BARILLA MONTECCHIO-K23	14.242,03	-	14.242,03
M49000	Reti Acqua	49008347	Est.rete dist.acq.PASCOLI CORREGGIO-K23	445,26	-	445,26
M49000	Reti Acqua	49008348	Sost.rete dist.acq.st.BARCO MONTECCH-K23	35.769,54	-	35.769,54
M49000	Reti Acqua	49008349	Sost.rete dist. P.CASTELLO 1° RE-K23	7.365,20	-	7.365,20
M49000	Reti Acqua	49008351	Sost.rete dist. via DUE GOBBI RE-K23	4.358,29	-	4.358,29
M49000	Reti Acqua	49008352	Sost.re.dist.v.AMENDOLA CASALGRANDE-K23R	20.450,23	-	20.450,23
M49000	Reti Acqua	49008353	Sost.ret dist.v.CHIAVICHE CASTELLARA-K23	15.285,44	-	15.285,44
M49000	Reti Acqua	49008354	Sost.rete dist.v.CARDUCCI CASTELLARA-K23	30.065,38	-	30.065,38
M49000	Reti Acqua	49008355	Sost.rete dist. v.VERDI 4 CASTELLA-K23	18.608,00	-	18.608,00
M49000	Reti Acqua	49008357	Est.ret.acq.dist.v.MARCHESI BORETTO-K23R	1.596,26	-	1.596,26
M49000	Reti Acqua	49008358	Rif.rete dist.v.SASSOFERRATO COVILO-K23R	37.922,44	-	37.922,44
M49000	Reti Acqua	49008359	Sost.rete dist.v.Ariosto BIBBIANO-K23R	778,67	-	778,67
M49000	Reti Acqua	49008361	Posa rete dist.v.Ortale_Faggiano VIANO-R	9.682,42	-	9.682,42
M49000	Reti Acqua	49008448	MTZ STR CONSERV.RETI ACQ CASTELLARANO	45.948,19	-	45.948,19
M49000	Reti Acqua	49008453	LAURO SACCHETTI ASS.-V.LUXEMBURG-RE	46.349,15	85.204,32	131.553,47
M49000	Reti Acqua	49008454	VIA LOMBARDA RE-CCDP-CENTRO COOP.PROD.	-	5.703,10	5.703,10
M49000	Reti Acqua	49008456	LAPI PLAST v.1°Maggio-BARCO-BIBBIANO	8.415,67	1.932,66	10.348,33
M49000	Reti Acqua	49008457	Est.rete dist.v.Montegrappa 4CASTE-K21	115.404,55	4.550,43	119.954,98
M49000	Reti Acqua	49008459	Sost.rete acq v.Bismantova C.Monti-K21	159.008,64	208.244,73	367.253,37
M49000	Reti Acqua	49008460	Att.ferro.dist.acq.v.Goletto BORETTO-K21	24.475,72	13.396,83	37.872,55
M49000	Reti Acqua	49008461	Est.rete dist.v.G.VITTORIO CORREGGIO-K21	88.513,00	5.095,77	93.608,77
M49000	Reti Acqua	49008462	Sost.rete dist.v.Giberto CORREGGIO-K21	71.914,77	589,88	72.504,65
M49000	Reti Acqua	49008463	Rif.rete dist.via Amendola REGGIOLO-K21	47.413,53	91.781,32	139.194,85
M49000	Reti Acqua	49008464	Chiu.anello rete dist.loc.Canali RE-K21	28.279,39	3.112,79	31.392,18
M49000	Reti Acqua	49008465	Chiu.anello rete dist. S.Croce RE-K21	33.967,07	14.707,78	48.674,85
M49000	Reti Acqua	49008466	Sost.rete dist.v.Marconi CASINA-K21	41.420,05	63.989,60	105.409,65
M49000	Reti Acqua	49008467	Sost.rete dist.via Pascarella RE-K21	8.417,40	2.757,94	11.175,34
M49000	Reti Acqua	49008468	Sost.rete dist.v.Marzabotto CORREG-K21	80.087,39	5.860,22	85.947,61
M49000	Reti Acqua	49008469	Adeg.rete dist.v.Borgazzo NOVELLARA-R	17.177,84	2.927,34	20.105,18
M49000	Reti Acqua	49008470	Sost.rete addu.Frascanera-CARPINETI	32.888,96	10.033,28	42.922,24
M49000	Reti Acqua	49008471	Sost.rete dist.Case Bondi-Campo-VILLAM-R	50.027,79	35.158,67	85.186,46
M49000	Reti Acqua	49008472	Sost.rete dist.La Sorba VILLAMINOZZO-R	49.900,65	41.842,21	91.742,86
M49000	Reti Acqua	49008473	Sost.rete dist. via Bersano VIANO-R	17.302,46	654,76	17.957,22
M49000	Reti Acqua	49008493	DISTRETTUALIZZ. COMUNE DI VENTASSO	20.668,26	-	20.668,26
M49000	Reti Acqua	49008511	Sost.rete dist.acq.SUCCISO VENTASSO-K23	45.622,73	161.694,38	207.317,11
M49000	Reti Acqua	49008512	Est.rete dist.v.Alighieri CORREGGIO-K23R	92.476,48	6.170,76	98.647,24
M49000	Reti Acqua	49008513	Sost.rete dist. via Roma RUBIERA-K21	34.824,65	1.190,47	36.015,12
M49000	Reti Acqua	49008514	Sost.rete dist. loc.Canalina RE-K21	103.184,20	-	103.184,20
M49000	Reti Acqua	49008515	Sost.rete dist. v.Gioia S.Croce RE-K21	33.905,56	-	33.905,56
M49000	Reti Acqua	49008516	Sost.rete dist.v.Pietradura C.MONTI-K23R	71.505,49	-	71.505,49
M49000	Reti Acqua	49008517	Mtz.st.rete addu.DN600 Crostolo-REGGIO E	11.495,65	-	11.495,65
M49000	Reti Acqua	49008518	Sost. rete add. CADELBOSCO SOPRA	55.596,78	-	55.596,78
M49000	Reti Acqua	49008540	STU REGGIANE-est.acq Viale RAMAZZINI RE	58.816,54	21.049,41	79.865,95
M49000	Reti Acqua	49008541	Pot.rete dist.v.Miselli SESSO RE-K21	33.063,27	2.941,40	36.004,67
M49000	Reti Acqua	49008542	Sost.rete dist.Barilla MONTECCHIO-K21	68.986,71	2.546,01	71.532,72
M49000	Reti Acqua	49008543	Chius.anello v.Calatafimi QUATTRO C-K21	27.438,91	-	27.438,91
M49000	Reti Acqua	49008544	Sost.rete dist.S.Croce REGGIO E-K21	48.400,75	-	48.400,75
M49000	Reti Acqua	49008545	Ampl.soletta protezione add.RONCOCESI-RE	37.630,78	3.549,58	41.180,36
M49000	Reti Acqua	49008546	Sost.rete add.att.Canale Derivatore-BORE	15.159,69	-	15.159,69
M49000	Reti Acqua	49008578	Sost.rete add.BETTOLINO NOVELLARA-K21	283.174,46	235.628,51	518.802,97
M49000	Reti Acqua	49008580	Sost.rete dist.v.del Rosario SCANDIANO-R	34.669,67	-	34.669,67
M49000	Reti Acqua	49008581	Sost.rete dist. v.Marco Polo-CASALGRANDE	32.345,55	-	32.345,55
M49000	Reti Acqua	49008582	Sost.rete add.LA CROCE v.COSTARELLA-K21	182.710,33	191.712,17	374.422,50
M49000	Reti Acqua	49008583	Sost.rete dist.v.S.Seccia CASALGRA-K21	29.503,13	837,24	30.340,37
M49000	Reti Acqua	49008584	Sost.rete dist.Case Nuove CAVRIAGO-K21	59.062,94	1.210,32	60.273,26
M49000	Reti Acqua	49008585	Sost.rete dist.via Adua S.Croce RE-K21	37.262,69	2.519,85	39.782,54
M49000	Reti Acqua	49008586	Sost.rete dist. Statutaria CASALGRA-K21	256.251,04	694,44	256.945,48
M49000	Reti Acqua	49008587	Sost.rete dist.2°st.v.Larga SCANDIA-K21	24.584,64	-	24.584,64
M49000	Reti Acqua	49008588	Sost.rete dist.via Europa CASALGRAN-K21	27.852,35	803,56	28.655,91
M49000	Reti Acqua	49008589	Sost.rete dist. v.Botte CASALGRANDE-K21	41.249,84	-	41.249,84
M49000	Reti Acqua	49008590	Sost.rete dist. v. Gramsci ALBINEA-K21	71.120,55	-	71.120,55
M49000	Reti Acqua	49008591	Sost.rete dist.p.za Roma CAMPAGNOLA-K21	75.994,40	1.198,34	77.192,74
M49000	Reti Acqua	49008592	Sost.rete dist.v.Hugo Canali RE-K21	54.357,54	-	54.357,54

M49000	Reti Acqua	49008593	Sost.rete dist.v.Amendola QuinzioRE-K21	122.745,96	-	122.745,96
M49000	Reti Acqua	49008594	Sost.rete dist.via Roma CASINA-K21	77.448,16	-	77.448,16
M49000	Reti Acqua	49008595	Sos.rete dist.v.Bagni Roncadella RE-K21	127.919,02	-	127.919,02
M49000	Reti Acqua	49008596	Sost.rete dist. v.Tomba Roncadella-K21	19.547,67	-	19.547,67
M49000	Reti Acqua	49008597	Sost.rete add.v.XXV Aprile Cast.Sot-K21	60.420,77	-	60.420,77
M49000	Reti Acqua	49008598	Sost.rete add. loc.Colombaia-CARPINETI	36.143,48	-	36.143,48
M53004	Derivazioni idrico	53008826	DERIVAZ. UTENZA ACQ C/CLIENTE ALBINEA	16.090,43	-	16.090,43
M53004	Derivazioni idrico	53008827	DERIVAZ.UTENZA ACQ C/CLIENTE BIBBIANO	15.947,17	-	15.947,17
M53004	Derivazioni idrico	53008829	DERIVAZ. UTENZA ACQ C/CLIENTE CAMPEGINE	11.961,74	-	11.961,74
M53004	Derivazioni idrico	53008833	DERIVAZ. UTENZA ACQ C/CLIENTE GATTATICO	15.691,08	-	15.691,08
M53004	Derivazioni idrico	53008835	DERIVAZ. UTENZA ACQ C/CLIENTE NOVELLARA	53.918,88	-	53.918,88
M53004	Derivazioni idrico	53008837	DERIV.UTENZA ACQ C/CLIENTE RIO SALICETO	20.460,00	-	20.460,00
M53004	Derivazioni idrico	53008838	DERIVAZ.UTENZA ACQ C/C S.MARTINO IN RIO	27.303,39	-	27.303,39
M53004	Derivazioni idrico	53008839	DERIVAZ. UTENZA ACQ C/CLIENTE SCANDIANO	53.126,61	-	53.126,61
M53004	Derivazioni idrico	53008842	DERIVAZ. UTENZA ACQ C/CLIENTE BAGNOLO	9.888,75	-	9.888,75
M53004	Derivazioni idrico	53008843	DERIVAZ. UTENZA ACQ C/CLIENTE BORETTO	6.696,80	-	6.696,80
M53004	Derivazioni idrico	53008844	DERIVAZ.UTENZA ACQ C/C CADELBOSCO SOPRA	10.583,91	-	10.583,91
M53004	Derivazioni idrico	53008847	DERIVAZ. UTENZA ACQ C/CLIENTE CAVRIAGO	14.407,13	-	14.407,13
M53004	Derivazioni idrico	53008848	DERIVAZ. UTENZA ACQ C/CLIENTE CORREGGIO	59.890,99	-	59.890,99
M53004	Derivazioni idrico	53008849	DERIVAZ. UTENZA ACQ C/CLIENTE GUALTIERI	29.408,79	-	29.408,79
M53004	Derivazioni idrico	53008850	DERIVAZ. UTENZA ACQ C/CLIENTE LUZZARA	17.409,91	-	17.409,91
M53004	Derivazioni idrico	53008873	DERIVAZ. UTENZA ACQ C/CLIENTE POVIGLIO	6.487,79	-	6.487,79
M53004	Derivazioni idrico	53008874	DERIVAZ. UTENZA ACQ C/CLIENTE REGGIOLO	50.277,44	-	50.277,44
M53004	Derivazioni idrico	53008875	DERIVAZ. UTENZA ACQ C/CLIENTE ROLO	7.914,77	-	7.914,77
M53004	Derivazioni idrico	53008903	DERIVAZ. UTENZA ACQ C/CLIENTE BRESCELLO	48.790,36	-	48.790,36
M53004	Derivazioni idrico	53008904	DERIV.UTENZA ACQ C/CLIENTE CAMPAGNOLA E.	6.905,66	-	6.905,66
M53004	Derivazioni idrico	53008905	DERIVAZ.UTENZA ACQ C/CLIENTE CASALGRANDE	27.251,02	-	27.251,02
M53004	Derivazioni idrico	53008906	DERIV.UTENZA ACQ C/CLIENTE CASTELN.SOTTO	12.941,49	-	12.941,49
M53004	Derivazioni idrico	53008908	DERIVAZ. UTENZA ACQ C/CLIENTE FABBRICO	13.091,71	-	13.091,71
M53004	Derivazioni idrico	53008909	DERIVAZ. UTENZA ACQ C/CLIENTE GUASTALLA	59.968,75	-	59.968,75
M53004	Derivazioni idrico	53008910	DERIVAZ. UTENZA ACQ C/CLIENTE MONTECCHIO	12.780,03	-	12.780,03
M53004	Derivazioni idrico	53008911	DERIVAZ.UTENZA ACQ C/C QUATTRO CASTELLA	17.871,66	-	17.871,66
M53004	Derivazioni idrico	53008912	DERIV.UTENZA ACQ C/CLIENTE REGGIO EMILIA	213.961,99	-	213.961,99
M53004	Derivazioni idrico	53008913	DERIVAZ. UTENZA ACQ C/CLIENTE RUBIERA	14.796,71	-	14.796,71
M53004	Derivazioni idrico	53008914	DERIVAZ.UTENZA ACQ C/C S.ILARIO D'ENZA	4.456,03	-	4.456,03
M53004	Derivazioni idrico	53008942	MTZ.STR.CONS.DERIV.UTENZA ACQ REGGIO E.	698.026,56	-	698.026,56
M53004	Derivazioni idrico	53008943	MTZ.STR.CONS.DERIV.UTENZA ACQ MONTECCHIO	54.528,30	-	54.528,30
M53004	Derivazioni idrico	53008944	MTZ.STR.CONS.DERIV.UTENZA ACQ S.ILARIO	26.088,77	-	26.088,77
M53004	Derivazioni idrico	53008945	MTZ.STR.CONS.DERIV.UTENZA ACQ BRESCELLO	79.252,17	-	79.252,17
M53004	Derivazioni idrico	53008946	MTZ.STR.CONS.DERIV.UTENZA ACQ CASTELNUOV	75.599,95	-	75.599,95
M53004	Derivazioni idrico	53008947	MTZ.STR.CONS.DERIV.UTENZA ACQ GUALTIERI	80.558,22	-	80.558,22
M53004	Derivazioni idrico	53008948	MTZ.STR.CONS.DERIV.UTENZA ACQ NOVELLARA	140.674,72	-	140.674,72
M53004	Derivazioni idrico	53008949	MTZ.STR.CONS.DERIV.UTENZA ACQ RIO SALIC.	97.203,80	-	97.203,80
M53004	Derivazioni idrico	53008950	MTZ.STR.CONS.DERIV.UTENZA ACQ GATTATICO	40.677,29	-	40.677,29
M53004	Derivazioni idrico	53008951	MTZ.STR.CONS.DERIV.UTENZA ACQ CASALGRAND	176.501,39	-	176.501,39
M53004	Derivazioni idrico	53008952	MTZ.STR.CONS.DERIV.UTENZA ACQ SCANDIANO	262.691,49	-	262.691,49
M53004	Derivazioni idrico	53008979	MTZ.STR.CONS.DERIV.UTENZA ACQ BIBBIANO	81.905,74	-	81.905,74
M53004	Derivazioni idrico	53008980	MTZ.STR.CONS.DERIV.UTENZA ACQ 4 CASTELLA	75.659,94	-	75.659,94
M53004	Derivazioni idrico	53008981	MTZ.STR.CONS.DERIV.UTENZA ACQ BAGNOLO	185.292,83	-	185.292,83
M53004	Derivazioni idrico	53008982	MTZ.STR.CONS.DERIV.UTENZA ACQ CADELBOSCO	133.265,25	-	133.265,25
M53004	Derivazioni idrico	53008983	MTZ.STR.CONS.DERIV.UTENZA ACQ CORREGGIO	255.822,81	-	255.822,81
M53004	Derivazioni idrico	53008984	MTZ.STR.CONS.DERIV.UTENZA ACQ GUASTALLA	62.812,44	-	62.812,44
M53004	Derivazioni idrico	53008985	MTZ.STR.CONS.DERIV.UTENZA ACQ POVIGLIO	76.723,33	-	76.723,33
M53004	Derivazioni idrico	53008986	MTZ.STR.CONS.DERIV.UTENZA ACQ CAVRIAGO	52.471,74	-	52.471,74
M53004	Derivazioni idrico	53008988	MTZ.STR.CONS.DERIV.UTENZA ACQ BORETTO	49.072,41	-	49.072,41
M53004	Derivazioni idrico	53008989	MTZ.STR.CONS.DERIV.UTENZA ACQ S.MARTINO	63.689,33	-	63.689,33
M53004	Derivazioni idrico	53008990	MTZ.STR.CONS.DERIV.UTENZA ACQ ROLO	52.929,48	-	52.929,48
M53004	Derivazioni idrico	53008991	MTZ.STR.CONS.DERIV.UTENZA ACQ CASTELLARA	15.309,82	-	15.309,82
M53004	Derivazioni idrico	53009014	MTZ.STR.CONS.DERIV.UTENZA ACQ CAMPAGNOLA	73.077,93	-	73.077,93
M53004	Derivazioni idrico	53009015	MTZ.STR.CONS.DERIV.UTENZA ACQ FABBRICO	83.150,31	-	83.150,31
M53004	Derivazioni idrico	53009016	MTZ.STR.CONS.DERIV.UTENZA ACQ LUZZARA	13.994,89	-	13.994,89
M53004	Derivazioni idrico	53009017	MTZ.STR.CONS.DERIV.UTENZA ACQ REGGIOLO	42.291,24	-	42.291,24
M53004	Derivazioni idrico	53009018	MTZ.STR.CONS.DERIV.UTENZA ACQ CAMPEGINE	38.441,67	-	38.441,67
M53004	Derivazioni idrico	53009019	MTZ.STR.CONS.DERIV.UTENZA ACQ ALBINEA	103.621,57	-	103.621,57
M53004	Derivazioni idrico	53009020	MTZ.STR.CONS.DERIV.UTENZA ACQ RUBIERA	85.861,55	-	85.861,55
M53004	Derivazioni idrico	53009936	DERIVAZ. UTENZA ACQ C/CLIENTE VENTASSO	8.406,25	-	8.406,25
M53004	Derivazioni idrico	53009937	DERIVAZ. UTENZA ACQ C/CLIENTE VIANO	1.527,57	-	1.527,57
M53004	Derivazioni idrico	53009938	DERIVAZ. UTENZA ACQ C/CLIENTE VEZZANO	4.472,94	-	4.472,94
M53004	Derivazioni idrico	53009939	DERIVAZ. UTENZA ACQ C/CLIENTE VETTO	2.530,69	-	2.530,69
M53004	Derivazioni idrico	53009941	DERIVAZ.UTENZA ACQ C/C SAN POLO D'ENZA	9.595,00	-	9.595,00

M53004	Derivazioni idrico 53009942	DERIVAZ. UTENZA ACQ C/CLIENTE CANOSSA	7.829,39	-	7.829,39
M53004	Derivazioni idrico 53009943	DERIV.UTENZA ACQ C/CLIENTE CASTELN.MONTI	85.970,61	-	85.970,61
M53004	Derivazioni idrico 53009944	DERIVAZ. UTENZA ACQ C/CLIENTE CASINA	9.695,34	-	9.695,34
M53004	Derivazioni idrico 53009945	DERIV.UTENZA ACQ C/CLIENTE VILLAMINOZZO	11.972,65	-	11.972,65
M53004	Derivazioni idrico 53009946	DERIVAZ. UTENZA ACQ C/CLIENTE CARPINETI	11.453,47	-	11.453,47
M53004	Derivazioni idrico 53009947	DERIVAZ. UTENZA ACQ C/CLIENTE BAISO	4.800,50	-	4.800,50
M53004	Derivazioni idrico 53009961	MTZ.STR.CON.S.DERIV.UTENZA ACQ BAISO	20.467,43	-	20.467,43
M53004	Derivazioni idrico 53009962	MTZ.STR.CON.S.DERIV.UTENZA ACQ CARPINETI	22.701,46	-	22.701,46
M53004	Derivazioni idrico 53009963	MTZ.STR.CON.S.DERIV.UTENZA ACQ CASINA	97.772,16	-	97.772,16
M53004	Derivazioni idrico 53009964	MTZ.STR.CON.S.DERIV.UTENZA ACQ CAST.MONT	78.683,33	-	78.683,33
M53004	Derivazioni idrico 53009965	MTZ.STR.CON.S.DERIV.UTENZA ACQ S.POLO	71.542,97	-	71.542,97
M53004	Derivazioni idrico 53009967	MTZ.STR.CON.S.DERIV.UTENZA ACQ VETTO	14.847,82	-	14.847,82
M53004	Derivazioni idrico 53009968	MTZ.STR.CON.S.DERIV.UTENZA ACQ VEZZANO	16.958,02	-	16.958,02
M53004	Derivazioni idrico 53009969	MTZ.STR.CON.S.DERIV.UTENZA ACQ VIANO	21.376,46	-	21.376,46
M53004	Derivazioni idrico 53009970	MTZ.STR.CON.S.DERIV.UTENZA ACQ VILLAMINOZ	29.908,28	-	29.908,28
M53004	Derivazioni idrico 53009971	MTZ.STR.CON.S.DERIV.UTENZA ACQ VENTASSO	40.490,16	-	40.490,16
M53004	Derivazioni idrico 53009975	MTZ.STR.CON.S.DERIV.UTENZA ACQ CANOSSA	22.975,54	-	22.975,54
M53004	Derivazioni idrico 53012385	DERIV. UTENZA ACQ C/CLIENTE CASTELLARANO	28.826,25	-	28.826,25
M53004	Derivazioni idrico 53012386	MTZ.ST.CON.S.DERIV.UTENZA ACQ CASTELLARANO	93.440,06	-	93.440,06
M53004	Derivazioni idrico 53012391	Est.rete dist.v.Montegrappa 4CASTE-K23D	3.299,64	-	3.299,64
M53004	Derivazioni idrico 53012393	Sost.rete dist.v.Giberto CORREGGIO-K23D	369,87	-	369,87
M53004	Derivazioni idrico 53012394	Rif.rete dist.via Amendola REGGIOLO-K23D	1.967,32	-	1.967,32
M53004	Derivazioni idrico 53012395	Sost.rete dist.v.Marconi CASINA-K23D	5.955,45	-	5.955,45
M53004	Derivazioni idrico 53012396	Sost.rete dist.v.Marzabotto CORREG-K23D	2.881,14	-	2.881,14
M53004	Derivazioni idrico 53012397	Adegu.rete dist.v.Borgazzo NOVELLARA-D	1.593,82	254,42	1.848,24
M53004	Derivazioni idrico 53012398	Sost.rete dist.La Sorba VILLAMINOZZO-D	-	105,56	105,56
M53004	Derivazioni idrico 53012399	Sost.rete dist. via Bersano VIANO-D	1.537,82	-	1.537,82
M53004	Derivazioni idrico 53012430	Sost.rete dist.Case Bondi-Campo-VILLAM-D	14.533,61	-	14.533,61
M53004	Derivazioni idrico 53012438	Est.rete dist.v.Alighieri CORREGGIO-K23D	3.046,60	-	3.046,60
M53004	Derivazioni idrico 53012449	Pot.rete dist.v.Miselli SESSO RE-K23D	725,35	-	725,35
M53004	Derivazioni idrico 53012450	Sost.rete dist.Banilla MONTECCHIO-K23D	642,42	-	642,42
M53004	Derivazioni idrico 53012525	Sost.rete dist.v.del Rosario SCANDIANO-D	4.820,54	-	4.820,54
M53004	Derivazioni idrico 53012526	Sost.rete dist.p.za Roma CAMPAGNOLA-K23D	1.576,82	-	1.576,82
M53004	Derivazioni idrico 53012527	Sost.rete dist.v.Hugo Canali RE-K23D	3.348,30	-	3.348,30
M53004	Derivazioni idrico 53012528	Sost.rete dist.v.Amendola QuinzioRE-K23D	1.820,16	-	1.820,16
			11.056.520,40	1.231.650,05	12.288.170,45

M1-M2-M3	5	Condutture e opere idrauliche fisse	Res	A02	Opere idrauliche fisse di acquedotto	460.238,11	-					460.238,11
----------	---	-------------------------------------	-----	-----	--------------------------------------	------------	---	--	--	--	--	------------

Classe	Descrizione classe cespite	Cespite	Definizione del cespite	INV. ESERCIZIO	TRASFERIMENTI	IP TOTALE
M50000	Opere idrauliche 50000415		SERBATOIO STOCCAGGIO IN C.I. LUZZARA	1.602,61	-	1.602,61
M50000	Opere idrauliche 50000420		Mtz.st. vasche accumulo C.I.RONCOCESI-RE	236.811,93	-	236.811,93
M50000	Opere idrauliche 50000421		Mtz.st.vasca esterna pensile CAPRARCA CA	11.314,51	-	11.314,51
M50000	Opere idrauliche 50000424		Mtz.st.vasca esterna pensile POVIGLIO	10.293,40	-	10.293,40
M50000	Opere idrauliche 50000425		Mtz st vasche pensile San Faustino-RUBIE	25.236,96	-	25.236,96
M50000	Opere idrauliche 50000426		Mtz st.gruppo sorgenti Prampa-VILLAMINOZ	110.234,48	-	110.234,48
M54000	POZZI 54000040		MTZ.STR.CON.S.IMP.CAPT.VENTASSO	6.277,70	-	6.277,70
M54000	POZZI 54000064		MTZ.STR.CON.S.IMP.CAPT.RUBIERA	11.321,22	-	11.321,22
M54000	POZZI 54000069		LUZZARA ADEGUAMENTO CENTRALE	3.320,87	-	3.320,87
M54000	POZZI 54000098		MTZ.STR.CON.S.IMP.CAPT.CAMPEGINE	10.012,65	-	10.012,65
M54000	POZZI 54000099		MTZ.STR.CON.S.IMP.CAPT.CAVRIAGO	3.134,26	-	3.134,26
M54000	POZZI 54000100		MTZ.STR.CON.S.IMP.CAPT.LUZZARA	77,28	-	77,28
M54000	POZZI 54000101		MTZ.STR.CON.S.IMP.CAPT.REGGIO EMILIA	16.138,80	-	16.138,80
M54000	POZZI 54000102		MTZ.STR.CON.S.IMP.CAPT.CANOSSA	10.843,73	-	10.843,73
M54000	POZZI 54000103		MTZ.STR.CON.S.IMP.CAPT.CAST.MONTI	3.617,71	-	3.617,71
				460.238,11	-	460.238,11

M1-M2	6	Serbatoi	Non ERC	A03	Serbatoi	1.093.030,69	-					1.093.030,69
-------	---	----------	---------	-----	----------	--------------	---	--	--	--	--	--------------

Classe	Descrizione classe cespiti	Cespiti	Definizione del cespite	INV. ESERCIZIO	TRASFERIMENTI	IP TOTALE
M40800	SERBATOI	40801084	MAN.ST.CONS.SERB.CASTELLARANO	895,39	-	895,39
M40800	SERBATOI	40801104	MAN.ST.CONS.SERB.CARPINETI	19.708,84	-	19.708,84
M40800	SERBATOI	40801110	MAN.ST.CONS.SERB.VIANO	574,34	-	574,34
M40800	SERBATOI	40801111	MAN.ST.CONS.SERB.VILLAMINOZZO	6.954,85	-	6.954,85
M40800	SERBATOI	40801112	MAN.ST.CONS.SERB.VENTASSO	90.846,35	-	90.846,35
M40800	SERBATOI	40801215	MAN.ST.CONS.SERB.DISTRIB.CANOSSA	42.844,55	-	42.844,55
M40800	SERBATOI	40801216	MAN.ST.CONS.SERB.DISTRIB.CARPINETI	108,25	-	108,25
M40800	SERBATOI	40801217	MAN.ST.CONS.SERB.DISTRIB.CASINA	4.863,19	-	4.863,19
M40800	SERBATOI	40801222	MAN.ST.CONS.SERB.DISTRIB.VEZZANO	3.303,17	-	3.303,17
M40800	SERBATOI	40801223	MAN.ST.CONS.SERB.DISTRIB.VIANO	5.200,83	-	5.200,83
M40800	SERBATOI	40801224	MAN.ST.CONS.SERB.DISTRIB.VILLAMINOZZO	80,37	-	80,37
M40800	SERBATOI	40801231	MAN.ST.CONS.SERB.DISTRIB.BAISO	600,72	-	600,72
M40800	SERBATOI	40801470	MTZ ST CONS.SERB.ADDU.SCANDIANO	219,30	-	219,30
M40800	SERBATOI	40801475	MTZ ST CONS.SERB.ADDU.REGGIO EMILIA	25.297,40	-	25.297,40
M40800	SERBATOI	40801479	Mtz st. imp.acqua CASINA	5.060,92	-	5.060,92
M40800	SERBATOI	40801493	MTZ ST CONS.SERB.ADDU.VENTASSO	9.309,36	-	9.309,36
M40800	SERBATOI	40801500	Mtz.st. vasche serbat.VENTOSO VECCHIO	98.503,26	-	98.503,26
M40800	SERBATOI	40801502	Mtz st.serb.addu Cervarezza 1000-VENTASS	11.200,61	-	11.200,61
M40800	SERBATOI	40801505	Mtz st serbatoio S.Caterina-CARPINETI	140,99	-	140,99
M40800	SERBATOI	40801507	Mtz st serbatoio dist. Vasca 1-CIANO-CAN	173,86	-	173,86
M40800	SERBATOI	40801526	MTZ ST CONS.SERB.ADDU.CORREGGIO	28,05	-	28,05
M40800	SERBATOI	40801528	MTZ ST CONS.SERB.ADDU.CANOSSA	108,85	-	108,85
M40800	SERBATOI	40801539	MTZ ST CONS.SERB.ADDU.BAGNOLO	28,05	-	28,05
M40800	SERBATOI	40801540	MTZ ST CONS.SERB.ADDU.BORETTO	28,05	-	28,05
M40800	SERBATOI	40801541	MTZ ST CONS.SERB.ADDU.CASTELLARANO	70.047,27	-	70.047,27
M40800	SERBATOI	40801542	MTZ ST CONS.SERB.ADDU.GUALTIERI	28,05	-	28,05
M40800	SERBATOI	40801543	MTZ ST CONS.SERB.ADDU.GUASTALLA	353,84	-	353,84
M40800	SERBATOI	40801544	MTZ ST CONS.SERB.ADDU.LUZZARA	2.069,90	-	2.069,90
M40800	SERBATOI	40801545	MTZ ST CONS.SERB.ADDU.S.MARTINO IN RIO	28,05	-	28,05
M40800	SERBATOI	40801546	MTZ ST CONS.SERB.ADDU.CARPINETI	10.733,63	-	10.733,63
M40800	SERBATOI	40801551	Mtz st.serb.dist.Cerreto Laghi-VENTASSO	29.357,69	16.329,59	45.687,28
M40800	SERBATOI	40801557	MTZ ST CONS.SERB.ADDU.CASALGRANDE	673,83	-	673,83
M40800	SERBATOI	40801558	MTZ ST CONS.SERB.ADDU.RUBIERA	165,68	-	165,68
M40800	SERBATOI	40801562	MTZ ST CONS.SERB.ADDU.CAVRIAGO	98,06	-	98,06
M40800	SERBATOI	40801563	MTZ ST CONS.SERB.ADDU.MONTECCHIO	104,22	-	104,22
M40800	SERBATOI	40801567	COMPLETAMENTO C.I.LUZZARA-K22	-	463.285,17	463.285,17
M40800	SERBATOI	40801570	Rist.imp.adduz. Ci via Gorizia-REGGIO E	529,51	67.698,94	68.228,45
M40800	SERBATOI	40801571	Mtz st.serb.Vallisnera-VENTASSO	965,11	11.660,42	12.625,53
M40800	SERBATOI	40801572	Mtz st.serb.Frombolara-CARPINETI	37.078,50	-	37.078,50
M40800	SERBATOI	40801573	Mtz st serbatoio La Sorba-VILLAMINOZZO	23.150,27	-	23.150,27
M40800	SERBATOI	40801574	Mtz st idraulica serbat.Ciano-CANOSSA	32.593,41	-	32.593,41
				534.056,57	558.974,12	1.093.030,69

M1-M2-M3	8	Impianti di sollevamento e pompaggio	Non ERC	A04	Impianti di sollevamento e pompaggio di acquedotto	379.341,82	-					379.341,82
----------	---	--------------------------------------	---------	-----	--	------------	---	--	--	--	--	------------

Classe	Descrizione classe cespiti	Cespiti	Definizione del cespite	INV. ESERCIZIO	TRASFERIMENTI	IP TOTALE
M41000	Impianti di sollev.	41002613	MTZ STR CONS.SOL.DISTR.CASTELLARANO	426,21	-	426,21
M41000	Impianti di sollev.	41003366	RINNOVO POMPAGGI C.I. VIA GORIZIA-RE	162.370,75	-	162.370,75
M41000	Impianti di sollev.	41003374	Adeguamento imp.di rilancio SCANDIANO	34.560,61	107.954,76	142.515,37
M41000	Impianti di sollev.	41003377	Mtz st.pumping C.I.Salvaterra-CASALGRAN	74.029,49	-	74.029,49
				271.387,06	107.954,76	379.341,82

M3	7	Impianti di trattamento	Non ERC	A06	Altri trattamenti di potabilizzazione (tra cui dispositivi di disinfezione, staccatura, filtrazione, addolcimento)	386.535,56	-							386.535,56
----	---	-------------------------	---------	-----	--	------------	---	--	--	--	--	--	--	------------

Classe	Descrizione classe cespite	Cespite	Definizione del cespite	INV. ESERCIZIO	TRASFERIMENTI	IP TOTALE
M41503	Altri trattamenti d 409000000		MAN.ST.CONS.TRAT.POT.CAVRIAGO	14.925,58	-	14.925,58
M41503	Altri trattamenti d 409000001		MAN.ST.CONS.TRAT.POT.LUZZARA	32.270,40	-	32.270,40
M41503	Altri trattamenti d 409000002		MAN.ST.CONS.TRAT.POT.QUATTRO CASTELLA	12.436,68	-	12.436,68
M41503	Altri trattamenti d 409000003		MAN.ST.CONS.TRAT.POT.REGGIO EMILIA	28.447,11	-	28.447,11
M41503	Altri trattamenti d 409000004		MAN.ST.CONS.TRAT.POT.S.ILARIO D'ENZA	39.263,88	-	39.263,88
M41503	Altri trattamenti d 409000005		MAN.ST.CONS.TRAT.POT.SCANDIANO	34.642,61	-	34.642,61
M41503	Altri trattamenti d 409000006		MAN.ST.CONS.TRAT.POT.CARPINETI	468,83	-	468,83
M41503	Altri trattamenti d 409000007		MAN.ST.CONS.TRAT.POT.VILLAMINOZZO	6.751,53	-	6.751,53
M41503	Altri trattamenti d 409000008		MAN.ST.CONS.TRAT.POT.VENTASSO	46.266,40	-	46.266,40
M41503	Altri trattamenti d 4090000142		Mt.st.linea biologica imp.Potab.LUZZARA	35.911,23	-	35.911,23
M41503	Altri trattamenti d 4090000166		MAN.ST.CONS.TRAT.POT.CAMPEGINE	156,82	-	156,82
M41503	Altri trattamenti d 4090000167		MAN.ST.CONS.TRAT.POT.CANOSSA	5.367,21	-	5.367,21
M41503	Altri trattamenti d 4090000168		MAN.ST.CONS.TRAT.POT.CAST.MONTI	6.756,87	-	6.756,87
M41503	Altri trattamenti d 4090000258		MAN.ST.CONS.TRAT.POT.RUBIERA	2.216,97	-	2.216,97
M41503	Altri trattamenti d 4090000292		Nuovo imp.biossido potabilizz.LUZZARA	-	13.365,38	13.365,38
M41503	Altri trattamenti d 4090000293		Sost.periferica PLC imp.potab.LUZZARA	11.352,85	-	11.352,85
M41503	Altri trattamenti d 4090000294		Sost.valvole imp.potab.LUZZARA	28.153,43	-	28.153,43
M41503	Altri trattamenti d 4090000296		Mtz.st. Linea 3 imp.potab. LUZZARA	20.441,96	-	20.441,96
M41503	Altri trattamenti d 4090000297		Mtz st copertura imp.tratt.Quercioi-CAV	47.339,82	-	47.339,82
				373.170,18	13.365,38	386.535,56

M1-MC1-MC2	9	Gruppi di misura meccanici	Non ERC	A07	Gruppi di misura - altre attrezzature di acquedotto	1.047.439,45	-							1.047.439,45
------------	---	----------------------------	---------	-----	---	--------------	---	--	--	--	--	--	--	--------------

Classe	Descrizione classe cespite	Cespite	Definizione del cespite	INV. ESERCIZIO	TRASFERIMENTI	IP TOTALE
M49500	GRUPPI MISUR. 49507675		POSA GRUPPI DI MISURA ACQ VENTASSO	1.503,23	-	1.503,23
M49500	GRUPPI MISUR. 49507676		POSA GRUPPI DI MISURA ACQ VILLAMINOZZO	956,54	-	956,54
M49500	GRUPPI MISUR. 49507677		POSA GRUPPI DI MISURA ACQ VIANO	845,89	-	845,89
M49500	GRUPPI MISUR. 49507678		POSA GRUPPI DI MISURA ACQ VEZZANO	568,27	-	568,27
M49500	GRUPPI MISUR. 49507679		POSA GRUPPI DI MISURA ACQ VETTO	327,52	-	327,52
M49500	GRUPPI MISUR. 49507680		POSA GRUPPI DI MISURA ACQ TOANO	22,77	-	22,77
M49500	GRUPPI MISUR. 49507681		POSA GRUPPI DI MISURA ACQ SCANDIANO	4.987,30	-	4.987,30
M49500	GRUPPI MISUR. 49507682		POSA GRUPPI DI MISURA ACQ S.ILARIO D'ENZ	7.117,77	-	7.117,77
M49500	GRUPPI MISUR. 49507683		POSA GRUPPI DI MISURA ACQ S.POLO D'ENZA	6.738,89	-	6.738,89
M49500	GRUPPI MISUR. 49507684		POSA GRUPPI DI MISURA ACQ S.MARTINO IN R	6.695,50	-	6.695,50
M49500	GRUPPI MISUR. 49507685		POSA GRUPPI DI MISURA ACQ RUBIERA	9.939,36	-	9.939,36
M49500	GRUPPI MISUR. 49507686		POSA GRUPPI DI MISURA ACQ ROLO	5.396,10	-	5.396,10
M49500	GRUPPI MISUR. 49507687		POSA GRUPPI DI MISURA ACQ RIO SALICETO	1.266,70	-	1.266,70
M49500	GRUPPI MISUR. 49507688		POSA GRUPPI DI MISURA ACQ REGGIO EMILIA	29.207,08	-	29.207,08
M49500	GRUPPI MISUR. 49507689		POSA GRUPPI DI MISURA ACQ REGGIOLO	1.573,85	-	1.573,85
M49500	GRUPPI MISUR. 49507691		POSA GRUPPI DI MISURA ACQ QUATTRO CASTEL	1.779,67	-	1.779,67
M49500	GRUPPI MISUR. 49507692		POSA GRUPPI DI MISURA ACQ POVIGLIO	1.012,92	-	1.012,92
M49500	GRUPPI MISUR. 49507693		POSA GRUPPI DI MISURA ACQ NOVELLARA	2.757,02	-	2.757,02
M49500	GRUPPI MISUR. 49507694		POSA GRUPPI DI MISURA ACQ MONTECCHIO	1.290,71	-	1.290,71
M49500	GRUPPI MISUR. 49507695		POSA GRUPPI DI MISURA ACQ LUZZARA	849,16	-	849,16
M49500	GRUPPI MISUR. 49507697		POSA GRUPPI DI MISURA ACQ GUASTALLA	3.145,27	-	3.145,27
M49500	GRUPPI MISUR. 49507698		POSA GRUPPI DI MISURA ACQ GUALTIERI	2.468,36	-	2.468,36
M49500	GRUPPI MISUR. 49507699		POSA GRUPPI DI MISURA ACQ GATTATICO	1.148,49	-	1.148,49
M49500	GRUPPI MISUR. 49507700		POSA GRUPPI DI MISURA ACQ FABBRICO	1.440,23	-	1.440,23
M49500	GRUPPI MISUR. 49507701		POSA GRUPPI DI MISURA ACQ CORREGGIO	2.839,22	-	2.839,22
M49500	GRUPPI MISUR. 49507703		POSA GRUPPI DI MISURA ACQ CANOSSA	492,77	-	492,77
M49500	GRUPPI MISUR. 49507704		POSA GRUPPI DI MISURA ACQ CAVRIAGO	1.326,92	-	1.326,92
M49500	GRUPPI MISUR. 49507705		POSA GRUPPI DI MISURA ACQ CASTELN.MONTI	3.334,29	-	3.334,29
M49500	GRUPPI MISUR. 49507706		POSA GRUPPI DI MISURA ACQ CASTELN.SOTTO	1.133,31	-	1.133,31
M49500	GRUPPI MISUR. 49507707		POSA GRUPPI DI MISURA ACQ CASTELLARANO	2.456,39	-	2.456,39
M49500	GRUPPI MISUR. 49507708		POSA GRUPPI DI MISURA ACQ CASINA	471,67	-	471,67
M49500	GRUPPI MISUR. 49507709		POSA GRUPPI DI MISURA ACQ CASALGRANDE	4.563,82	-	4.563,82
M49500	GRUPPI MISUR. 49507710		POSA GRUPPI DI MISURA ACQ CARPINETI	311,25	-	311,25
M49500	GRUPPI MISUR. 49507711		POSA GRUPPI DI MISURA ACQ CAMPEGINE	1.588,10	-	1.588,10
M49500	GRUPPI MISUR. 49507712		POSA GRUPPI DI MISURA ACQ CAMPAGNOLA EM.	1.561,71	-	1.561,71
M49500	GRUPPI MISUR. 49507713		POSA GRUPPI DI MISURA ACQ CADELBOSCO S.	1.926,07	-	1.926,07
M49500	GRUPPI MISUR. 49507715		POSA GRUPPI DI MISURA ACQ BRESCELLO	5.694,54	-	5.694,54
M49500	GRUPPI MISUR. 49507716		POSA GRUPPI DI MISURA ACQ BORETTO	4.615,93	-	4.615,93

M49500	GRUPPI MISUR. 49507717	POSA GRUPPI DI MISURA ACQ BIBBIANO	4.940,88	-	4.940,88
M49500	GRUPPI MISUR. 49507718	POSA GRUPPI DI MISURA ACQ BAISO	2.634,87	-	2.634,87
M49500	GRUPPI MISUR. 49507719	POSA GRUPPI DI MISURA ACQ BAGNOLO	59.030,74	-	59.030,74
M49500	GRUPPI MISUR. 49507720	POSA GRUPPI DI MISURA ACQ ALBINEA	1.328,66	-	1.328,66
M49500	GRUPPI MISUR. 49507808	SOST.GRUPPI DI MISURA ACQ SCANDIANO	10.378,86	-	10.378,86
M49500	GRUPPI MISUR. 49507809	SOST.GRUPPI DI MISURA ACQ RUBIERA	9.541,55	-	9.541,55
M49500	GRUPPI MISUR. 49507811	SOST.GRUPPI DI MISURA ACQ CASALGRANDE	21.479,69	-	21.479,69
M49500	GRUPPI MISUR. 49507812	SOST.GRUPPI DI MISURA ACQ ALBINEA	4.890,85	-	4.890,85
M49500	GRUPPI MISUR. 49507813	SOST.GRUPPI DI MISURA ACQ S.MART.IN RIO	2.600,21	-	2.600,21
M49500	GRUPPI MISUR. 49507814	SOST.GRUPPI DI MISURA ACQ GATTATICO	451,41	-	451,41
M49500	GRUPPI MISUR. 49507815	SOST.GRUPPI DI MISURA ACQ CAMPEGINE	395,07	-	395,07
M49500	GRUPPI MISUR. 49507816	SOST.GRUPPI DI MISURA ACQ ROLO	559,09	-	559,09
M49500	GRUPPI MISUR. 49507817	SOST.GRUPPI DI MISURA ACQ RIO SALICETO	638,84	-	638,84
M49500	GRUPPI MISUR. 49507818	SOST.GRUPPI DI MISURA ACQ REGGIOLO	494,83	-	494,83
M49500	GRUPPI MISUR. 49507819	SOST.GRUPPI DI MISURA ACQ POVIGLIO	836,48	-	836,48
M49500	GRUPPI MISUR. 49507820	SOST.GRUPPI DI MISURA ACQ NOVELLARA	2.377,46	-	2.377,46
M49500	GRUPPI MISUR. 49507821	SOST.GRUPPI DI MISURA ACQ LUZZARA	614,89	-	614,89
M49500	GRUPPI MISUR. 49507822	SOST.GRUPPI DI MISURA ACQ GUASTALLA	1.489,01	-	1.489,01
M49500	GRUPPI MISUR. 49507823	SOST.GRUPPI DI MISURA ACQ GUALTIERI	974,48	-	974,48
M49500	GRUPPI MISUR. 49507824	SOST.GRUPPI DI MISURA ACQ FABBRICO	592,13	-	592,13
M49500	GRUPPI MISUR. 49507825	SOST.GRUPPI DI MISURA ACQ CORREGGIO	3.339,13	-	3.339,13
M49500	GRUPPI MISUR. 49507826	SOST.GRUPPI DI MISURA ACQ CASTELN. SOTTO	2.673,72	-	2.673,72
M49500	GRUPPI MISUR. 49507827	SOST.GRUPPI DI MISURA ACQ CAMPAGNOLA E.	949,29	-	949,29
M49500	GRUPPI MISUR. 49507828	SOST.GRUPPI DI MISURA ACQ CADELB.SOPRA	1.817,47	-	1.817,47
M49500	GRUPPI MISUR. 49507829	SOST.GRUPPI DI MISURA ACQ BRESCELLO	2.461,15	-	2.461,15
M49500	GRUPPI MISUR. 49507830	SOST.GRUPPI DI MISURA ACQ BORETTO	558,62	-	558,62
M49500	GRUPPI MISUR. 49507831	SOST.GRUPPI DI MISURA ACQ BAGNOLO	2.445,80	-	2.445,80
M49500	GRUPPI MISUR. 49507832	SOST.GRUPPI DI MISURA ACQ S.ILARIO D'ENZ	1.095,63	-	1.095,63
M49500	GRUPPI MISUR. 49507833	SOST.GRUPPI DI MISURA ACQ QUATTRO CASTEL	5.816,73	-	5.816,73
M49500	GRUPPI MISUR. 49507834	SOST.GRUPPI DI MISURA ACQ MONTECCHIO	541,38	-	541,38
M49500	GRUPPI MISUR. 49507835	SOST.GRUPPI DI MISURA ACQ CAVRIAGO	9.807,47	-	9.807,47
M49500	GRUPPI MISUR. 49507836	SOST.GRUPPI DI MISURA ACQ BIBBIANO	1.615,14	-	1.615,14
M49500	GRUPPI MISUR. 49507837	SOST.GRUPPI DI MISURA ACQ REGGIO EMILIA	26.705,81	-	26.705,81
M49500	GRUPPI MISUR. 49507838	SOST.GRUPPI DI MISURA ACQ VILLAMINOZZO	1.544,53	-	1.544,53
M49500	GRUPPI MISUR. 49507839	SOST.GRUPPI DI MISURA ACQ VENTASSO	4.550,49	-	4.550,49
M49500	GRUPPI MISUR. 49507840	SOST.GRUPPI DI MISURA ACQ VEZZANO	3.377,31	-	3.377,31
M49500	GRUPPI MISUR. 49507841	SOST.GRUPPI DI MISURA ACQ CANOSSA	3.516,07	-	3.516,07
M49500	GRUPPI MISUR. 49507842	SOST.GRUPPI DI MISURA ACQ VIANO	1.721,80	-	1.721,80
M49500	GRUPPI MISUR. 49507843	SOST.GRUPPI DI MISURA ACQ VETTO	2.535,71	-	2.535,71
M49500	GRUPPI MISUR. 49507845	SOST.GRUPPI DI MISURA ACQ CASTELN.MONTI	13.017,23	-	13.017,23
M49500	GRUPPI MISUR. 49507846	SOST.GRUPPI DI MISURA ACQ CASINA	3.663,68	-	3.663,68
M49500	GRUPPI MISUR. 49507847	SOST.GRUPPI DI MISURA ACQ CARPINETI	6.438,71	-	6.438,71
M49500	GRUPPI MISUR. 49507848	SOST.GRUPPI DI MISURA ACQ BAISO	1.631,02	-	1.631,02
M49500	GRUPPI MISUR. 49507849	SOST.GRUPPI DI MISURA ACQ SAN POLO D'ENZ	1.423,58	-	1.423,58
M49500	GRUPPI MISUR. 49507850	SOST.GRUPPI DI MISURA ACQ CASTELLARANO	17.261,94	-	17.261,94
M49500	GRUPPI MISUR. 49507988	SOST.MASS.GRUPPI MIS.ACQ REGGIO EMILIA	-	-	-
M49500	GRUPPI MISUR. 49508005	SOST.MASS.GRUPPI MISURA ACQ CASINA	-	-	-
M49500	GRUPPI MISUR. 49508396	POSA GRUPPI DI MISURA ACQ VEZZANO	47,72	-	47,72
M49500	GRUPPI MISUR. 49508397	POSA GRUPPI DI MISURA ACQ VETTO	23,86	-	23,86
M49500	GRUPPI MISUR. 49508399	POSA GRUPPI DI MISURA ACQ SCANDIANO	47,72	-	47,72
M49500	GRUPPI MISUR. 49508402	POSA GRUPPI DI MISURA ACQ S.MARTINO IN R	23,86	-	23,86
M49500	GRUPPI MISUR. 49508403	POSA GRUPPI DI MISURA ACQ RUBIERA	23,86	-	23,86
M49500	GRUPPI MISUR. 49508404	POSA GRUPPI DI MISURA ACQ ROLO	47,72	-	47,72
M49500	GRUPPI MISUR. 49508405	POSA GRUPPI DI MISURA ACQ RIO SALICETO	47,72	-	47,72
M49500	GRUPPI MISUR. 49508406	POSA GRUPPI DI MISURA ACQ REGGIO EMILIA	403,41	-	403,41
M49500	GRUPPI MISUR. 49508407	POSA GRUPPI DI MISURA ACQ REGGIOLO	49,82	-	49,82
M49500	GRUPPI MISUR. 49508409	POSA GRUPPI DI MISURA ACQ QUATTRO CASTEL	23,86	-	23,86
M49500	GRUPPI MISUR. 49508410	POSA GRUPPI DI MISURA ACQ POVIGLIO	71,59	-	71,59
M49500	GRUPPI MISUR. 49508411	POSA GRUPPI DI MISURA ACQ NOVELLARA	167,03	-	167,03
M49500	GRUPPI MISUR. 49508413	POSA GRUPPI DI MISURA ACQ LUZZARA	23,86	-	23,86
M49500	GRUPPI MISUR. 49508415	POSA GRUPPI DI MISURA ACQ GUASTALLA	119,30	-	119,30
M49500	GRUPPI MISUR. 49508416	POSA GRUPPI DI MISURA ACQ GUALTIERI	23,86	-	23,86
M49500	GRUPPI MISUR. 49508418	POSA GRUPPI DI MISURA ACQ FABBRICO	47,72	-	47,72
M49500	GRUPPI MISUR. 49508419	POSA GRUPPI DI MISURA ACQ CORREGGIO	95,45	-	95,45
M49500	GRUPPI MISUR. 49508422	POSA GRUPPI DI MISURA ACQ CAVRIAGO	23,86	-	23,86
M49500	GRUPPI MISUR. 49508423	POSA GRUPPI DI MISURA ACQ CASTELN.MONTI	23,86	-	23,86
M49500	GRUPPI MISUR. 49508429	POSA GRUPPI DI MISURA ACQ CAMPEGINE	47,73	-	47,73
M49500	GRUPPI MISUR. 49508430	POSA GRUPPI DI MISURA ACQ CAMPAGNOLA EM.	95,44	-	95,44
M49500	GRUPPI MISUR. 49508431	POSA GRUPPI DI MISURA ACQ CADELBOSCO S.	23,86	-	23,86
M49500	GRUPPI MISUR. 49508434	POSA GRUPPI DI MISURA ACQ BORETTO	23,86	-	23,86

M49500	GRUPPI MISUR. 49508435	POSA GRUPPI DI MISURA ACQ BIBBIANO	71,59	-	71,59
M49500	GRUPPI MISUR. 49508437	POSA GRUPPI DI MISURA ACQ BAGNOLO	47,72	-	47,72
M49500	GRUPPI MISUR. 49508526	SOST.GRUPPI DI MISURA ACQ SCANDIANO	47,72	-	47,72
M49500	GRUPPI MISUR. 49508527	SOST.GRUPPI DI MISURA ACQ RUBIERA	23,86	-	23,86
M49500	GRUPPI MISUR. 49508530	SOST.GRUPPI DI MISURA ACQ ALBINEA	47,72	-	47,72
M49500	GRUPPI MISUR. 49508531	SOST.GRUPPI DI MISURA ACQ S.MART.IN RIO	73,82	-	73,82
M49500	GRUPPI MISUR. 49508534	SOST.GRUPPI DI MISURA ACQ ROLO	95,47	-	95,47
M49500	GRUPPI MISUR. 49508535	SOST.GRUPPI DI MISURA ACQ RIO SALICETO	47,72	-	47,72
M49500	GRUPPI MISUR. 49508536	SOST.GRUPPI DI MISURA ACQ REGGIOLO	167,04	-	167,04
M49500	GRUPPI MISUR. 49508537	SOST.GRUPPI DI MISURA ACQ POVIGLIO	47,73	-	47,73
M49500	GRUPPI MISUR. 49508538	SOST.GRUPPI DI MISURA ACQ NOVELLARA	95,45	-	95,45
M49500	GRUPPI MISUR. 49508539	SOST.GRUPPI DI MISURA ACQ LUZZARA	23,86	-	23,86
M49500	GRUPPI MISUR. 49508540	SOST.GRUPPI DI MISURA ACQ GUASTALLA	71,59	-	71,59
M49500	GRUPPI MISUR. 49508541	SOST.GRUPPI DI MISURA ACQ GUALTIERI	23,87	-	23,87
M49500	GRUPPI MISUR. 49508542	SOST.GRUPPI DI MISURA ACQ FABBRICO	71,59	-	71,59
M49500	GRUPPI MISUR. 49508543	SOST.GRUPPI DI MISURA ACQ CORREGGIO	169,14	-	169,14
M49500	GRUPPI MISUR. 49508544	SOST.GRUPPI DI MISURA ACQ CASTELN. SOTTO	23,86	-	23,86
M49500	GRUPPI MISUR. 49508545	SOST.GRUPPI DI MISURA ACQ CAMPAGNOLA E.	119,30	-	119,30
M49500	GRUPPI MISUR. 49508546	SOST.GRUPPI DI MISURA ACQ CADEL.B.SOPRA	47,73	-	47,73
M49500	GRUPPI MISUR. 49508547	SOST.GRUPPI DI MISURA ACQ BRESCELLO	23,87	-	23,87
M49500	GRUPPI MISUR. 49508548	SOST.GRUPPI DI MISURA ACQ BORETTO	119,30	-	119,30
M49500	GRUPPI MISUR. 49508549	SOST.GRUPPI DI MISURA ACQ BAGNOLO	47,72	-	47,72
M49500	GRUPPI MISUR. 49508551	SOST.GRUPPI DI MISURA ACQ QUATTRO CASTEL	95,44	-	95,44
M49500	GRUPPI MISUR. 49508552	SOST.GRUPPI DI MISURA ACQ MONTECCHIO	47,72	-	47,72
M49500	GRUPPI MISUR. 49508553	SOST.GRUPPI DI MISURA ACQ CAVRIAGO	47,72	-	47,72
M49500	GRUPPI MISUR. 49508554	SOST.GRUPPI DI MISURA ACQ BIBBIANO	95,47	-	95,47
M49500	GRUPPI MISUR. 49508555	SOST.GRUPPI DI MISURA ACQ REGGIO EMILIA	572,77	-	572,77
M49500	GRUPPI MISUR. 49508563	SOST.GRUPPI DI MISURA ACQ CASTELN.MONTI	23,86	-	23,86
M49500	GRUPPI MISUR. 49508564	SOST.GRUPPI DI MISURA ACQ CASINA	23,87	-	23,87
M49500	GRUPPI MISUR. 49508566	SOST.GRUPPI DI MISURA ACQ BAISO	23,87	-	23,87
M49500	GRUPPI MISUR. 49508567	SOST.GRUPPI DI MISURA ACQ SAN POLO D'ENZ	22,89	-	22,89
M49500	GRUPPI MISUR. 49508568	SOST.GRUPPI DI MISURA ACQ CASTELLARANO	47,74	-	47,74
M49500	GRUPPI MISUR. 49509121	POSA GRUPPI DI MISURA ACQ RUBIERA	59,14	-	59,14
M49500	GRUPPI MISUR. 49509124	POSA GRUPPI DI MISURA ACQ REGGIO EMILIA	488,69	-	488,69
M49500	GRUPPI MISUR. 49509128	POSA GRUPPI DI MISURA ACQ POVIGLIO	118,59	-	118,59
M49500	GRUPPI MISUR. 49509129	POSA GRUPPI DI MISURA ACQ NOVELLARA	59,28	-	59,28
M49500	GRUPPI MISUR. 49509131	POSA GRUPPI DI MISURA ACQ LUZZARA	58,90	-	58,90
M49500	GRUPPI MISUR. 49509133	POSA GRUPPI DI MISURA ACQ GUASTALLA	58,91	-	58,91
M49500	GRUPPI MISUR. 49509134	POSA GRUPPI DI MISURA ACQ GUALTIERI	59,29	-	59,29
M49500	GRUPPI MISUR. 49509137	POSA GRUPPI DI MISURA ACQ CORREGGIO	118,56	-	118,56
M49500	GRUPPI MISUR. 49509143	POSA GRUPPI DI MISURA ACQ CASTELLARANO	59,28	-	59,28
M49500	GRUPPI MISUR. 49509146	POSA GRUPPI DI MISURA ACQ CARPINETI	59,35	-	59,35
M49500	GRUPPI MISUR. 49509244	SOST.GRUPPI DI MISURA ACQ SCANDIANO	177,51	-	177,51
M49500	GRUPPI MISUR. 49509245	SOST.GRUPPI DI MISURA ACQ RUBIERA	59,33	-	59,33
M49500	GRUPPI MISUR. 49509247	SOST.GRUPPI DI MISURA ACQ CASALGRANDE	57,13	-	57,13
M49500	GRUPPI MISUR. 49509251	SOST.GRUPPI DI MISURA ACQ CAMPEGINE	59,31	-	59,31
M49500	GRUPPI MISUR. 49509252	SOST.GRUPPI DI MISURA ACQ ROLO	59,31	-	59,31
M49500	GRUPPI MISUR. 49509255	SOST.GRUPPI DI MISURA ACQ POVIGLIO	59,31	-	59,31
M49500	GRUPPI MISUR. 49509257	SOST.GRUPPI DI MISURA ACQ LUZZARA	118,21	-	118,21
M49500	GRUPPI MISUR. 49509260	SOST.GRUPPI DI MISURA ACQ FABBRICO	117,81	-	117,81
M49500	GRUPPI MISUR. 49509261	SOST.GRUPPI DI MISURA ACQ CORREGGIO	177,95	-	177,95
M49500	GRUPPI MISUR. 49509263	SOST.GRUPPI DI MISURA ACQ CAMPAGNOLA E.	118,20	-	118,20
M49500	GRUPPI MISUR. 49509264	SOST.GRUPPI DI MISURA ACQ CADEL.B.SOPRA	57,13	-	57,13
M49500	GRUPPI MISUR. 49509269	SOST.GRUPPI DI MISURA ACQ QUATTRO CASTEL	59,31	-	59,31
M49500	GRUPPI MISUR. 49509271	SOST.GRUPPI DI MISURA ACQ CAVRIAGO	59,31	-	59,31
M49500	GRUPPI MISUR. 49509273	SOST.GRUPPI DI MISURA ACQ REGGIO EMILIA	946,46	-	946,46
M49500	GRUPPI MISUR. 49509279	SOST.GRUPPI DI MISURA ACQ VETTO	59,31	-	59,31
M49500	GRUPPI MISUR. 49509281	SOST.GRUPPI DI MISURA ACQ CASTELN.MONTI	226,52	-	226,52
M49500	GRUPPI MISUR. 49509286	SOST.GRUPPI DI MISURA ACQ CASTELLARANO	59,31	-	59,31
M49500	GRUPPI MISUR. 49509829	POSA GRUPPI DI MISURA ACQ VENTASSO	60,76	-	60,76
M49500	GRUPPI MISUR. 49509833	POSA GRUPPI DI MISURA ACQ VETTO	60,76	-	60,76
M49500	GRUPPI MISUR. 49509835	POSA GRUPPI DI MISURA ACQ SCANDIANO	60,76	-	60,76
M49500	GRUPPI MISUR. 49509841	POSA GRUPPI DI MISURA ACQ RIO SALICETO	182,29	-	182,29
M49500	GRUPPI MISUR. 49509842	POSA GRUPPI DI MISURA ACQ REGGIO EMILIA	481,82	-	481,82
M49500	GRUPPI MISUR. 49509847	POSA GRUPPI DI MISURA ACQ NOVELLARA	80,29	-	80,29
M49500	GRUPPI MISUR. 49509851	POSA GRUPPI DI MISURA ACQ GUASTALLA	121,53	-	121,53
M49500	GRUPPI MISUR. 49509855	POSA GRUPPI DI MISURA ACQ CORREGGIO	60,76	-	60,76
M49500	GRUPPI MISUR. 49509858	POSA GRUPPI DI MISURA ACQ CAVRIAGO	60,76	-	60,76
M49500	GRUPPI MISUR. 49509859	POSA GRUPPI DI MISURA ACQ CASTELN.MONTI	60,76	-	60,76
M49500	GRUPPI MISUR. 49509869	POSA GRUPPI DI MISURA ACQ BRESCELLO	192,78	-	192,78

M49500	GRUPPI MISUR. 49509873	POSA GRUPPI DI MISURA ACQ BAGNOLO	60,76	-	60,76
M49500	GRUPPI MISUR. 49509965	SOST.GRUPPI DI MISURA ACQ CASALGRANDE	121,52	-	121,52
M49500	GRUPPI MISUR. 49509967	SOST.GRUPPI DI MISURA ACQ S.MART.IN RIO	117,24	-	117,24
M49500	GRUPPI MISUR. 49509971	SOST.GRUPPI DI MISURA ACQ RIO SALICETO	60,76	-	60,76
M49500	GRUPPI MISUR. 49509972	SOST.GRUPPI DI MISURA ACQ REGGIOLO	60,76	-	60,76
M49500	GRUPPI MISUR. 49509974	SOST.GRUPPI DI MISURA ACQ NOVELLARA	60,76	-	60,76
M49500	GRUPPI MISUR. 49509981	SOST.GRUPPI DI MISURA ACQ CAMPAGNOLA E.	56,48	-	56,48
M49500	GRUPPI MISUR. 49509988	SOST.GRUPPI DI MISURA ACQ MONTECCHIO	60,76	-	60,76
M49500	GRUPPI MISUR. 49509989	SOST.GRUPPI DI MISURA ACQ CAVRIAGO	121,52	-	121,52
M49500	GRUPPI MISUR. 49509991	SOST.GRUPPI DI MISURA ACQ REGGIO EMILIA	729,16	-	729,16
M49500	GRUPPI MISUR. 49509993	SOST.GRUPPI DI MISURA ACQ VENTASSO	121,52	-	121,52
M49500	GRUPPI MISUR. 49509999	SOST.GRUPPI DI MISURA ACQ CASTELN.MONTI	60,76	-	60,76
M49500	GRUPPI MISUR. 49510004	SOST.GRUPPI DI MISURA ACQ CASTELLARANO	121,52	-	121,52
M49500	GRUPPI MISUR. 49510553	POSA GRUPPI DI MISURA ACQ SCANDIANO	112,10	-	112,10
M49500	GRUPPI MISUR. 49510560	POSA GRUPPI DI MISURA ACQ REGGIO EMILIA	577,55	-	577,55
M49500	GRUPPI MISUR. 49510561	POSA GRUPPI DI MISURA ACQ REGGIOLO	227,21	-	227,21
M49500	GRUPPI MISUR. 49510565	POSA GRUPPI DI MISURA ACQ NOVELLARA	112,10	-	112,10
M49500	GRUPPI MISUR. 49510581	POSA GRUPPI DI MISURA ACQ CASALGRANDE	209,18	-	209,18
M49500	GRUPPI MISUR. 49510582	POSA GRUPPI DI MISURA ACQ CARPINETI	112,08	-	112,08
M49500	GRUPPI MISUR. 49510583	POSA GRUPPI DI MISURA ACQ CAMPEGINE	115,03	-	115,03
M49500	GRUPPI MISUR. 49510591	POSA GRUPPI DI MISURA ACQ BAGNOLO	115,03	-	115,03
M49500	GRUPPI MISUR. 49510680	SOST.GRUPPI DI MISURA ACQ SCANDIANO	362,87	-	362,87
M49500	GRUPPI MISUR. 49510700	SOST.GRUPPI DI MISURA ACQ CADELB.SOPRA	112,19	-	112,19
M49500	GRUPPI MISUR. 49510703	SOST.GRUPPI DI MISURA ACQ BAGNOLO	112,10	-	112,10
M49500	GRUPPI MISUR. 49510709	SOST.GRUPPI DI MISURA ACQ REGGIO EMILIA	672,90	-	672,90
M49500	GRUPPI MISUR. 49511278	POSA GRUPPI DI MISURA ACQ REGGIO EMILIA	119,33	-	119,33
M49500	GRUPPI MISUR. 49511282	POSA GRUPPI DI MISURA ACQ POVIGLIO	119,73	-	119,73
M49500	GRUPPI MISUR. 49511291	POSA GRUPPI DI MISURA ACQ CORREGGIO	38,72	-	38,72
M49500	GRUPPI MISUR. 49511294	POSA GRUPPI DI MISURA ACQ CAVRIAGO	119,78	-	119,78
M49500	GRUPPI MISUR. 49511398	SOST.GRUPPI DI MISURA ACQ SCANDIANO	118,71	-	118,71
M49500	GRUPPI MISUR. 49511399	SOST.GRUPPI DI MISURA ACQ RUBIERA	119,92	-	119,92
M49500	GRUPPI MISUR. 49511401	SOST.GRUPPI DI MISURA ACQ CASALGRANDE	119,33	-	119,33
M49500	GRUPPI MISUR. 49511402	SOST.GRUPPI DI MISURA ACQ ALBINEA	119,33	-	119,33
M49500	GRUPPI MISUR. 49511415	SOST.GRUPPI DI MISURA ACQ CORREGGIO	238,49	-	238,49
M49500	GRUPPI MISUR. 49511427	SOST.GRUPPI DI MISURA ACQ REGGIO EMILIA	1.007,03	-	1.007,03
M49500	GRUPPI MISUR. 49511429	SOST.GRUPPI DI MISURA ACQ VENTASSO	179,21	-	179,21
M49500	GRUPPI MISUR. 49511435	SOST.GRUPPI DI MISURA ACQ CASTELN.MONTI	1.497,79	-	1.497,79
M49500	GRUPPI MISUR. 49511436	SOST.GRUPPI DI MISURA ACQ CASINA	125,89	-	125,89
M49500	GRUPPI MISUR. 49512116	SOST.GRUPPI DI MISURA ACQ SCANDIANO	346,41	-	346,41
M49500	GRUPPI MISUR. 49512145	SOST.GRUPPI DI MISURA ACQ REGGIO EMILIA	346,09	-	346,09
M49500	GRUPPI MISUR. 49512713	POSA GRUPPI DI MISURA ACQ RIO SALICETO	347,58	-	347,58
M49500	GRUPPI MISUR. 49512721	POSA GRUPPI DI MISURA ACQ LUZZARA	347,88	-	347,88
M49500	GRUPPI MISUR. 49512730	POSA GRUPPI DI MISURA ACQ CAVRIAGO	348,04	-	348,04
M49500	GRUPPI MISUR. 49512743	POSA GRUPPI DI MISURA ACQ BIBBIANO	348,42	-	348,42
M49500	GRUPPI MISUR. 49512863	SOST.GRUPPI DI MISURA ACQ REGGIO EMILIA	695,93	-	695,93
M49500	GRUPPI MISUR. 49512865	SOST.GRUPPI DI MISURA ACQ VENTASSO	1.936,11	-	1.936,11
M49500	GRUPPI MISUR. 49512876	SOST.GRUPPI DI MISURA ACQ CASTELLARANO	347,88	-	347,88
M49500	GRUPPI MISUR. 49513463	POSA GRUPPI DI MISURA ACQ BAGNOLO	590,00	-	590,00
M49500	GRUPPI MISUR. 49513552	SOST.GRUPPI DI MISURA ACQ SCANDIANO	465,97	-	465,97
M49500	GRUPPI MISUR. 49513553	SOST.GRUPPI DI MISURA ACQ RUBIERA	433,39	-	433,39
M49500	GRUPPI MISUR. 49513560	SOST.GRUPPI DI MISURA ACQ ROLO	7.725,31	-	7.725,31
M49500	GRUPPI MISUR. 49513581	SOST.GRUPPI DI MISURA ACQ REGGIO EMILIA	3.356,69	-	3.356,69
M49500	GRUPPI MISUR. 49515017	SOST.GRUPPI DI MISURA ACQ REGGIO EMILIA	1.611,76	-	1.611,76
M49500	GRUPPI MISUR. 49517727	POSA GRUPPI DI MISURA ACQ VENTASSO	14,68	-	14,68
M49500	GRUPPI MISUR. 49517733	POSA GRUPPI DI MISURA ACQ SCANDIANO	20,50	-	20,50
M49500	GRUPPI MISUR. 49517734	POSA GRUPPI DI MISURA ACQ S.ILARIO D'ENZ	30,29	-	30,29
M49500	GRUPPI MISUR. 49517736	POSA GRUPPI DI MISURA ACQ S.MARTINO IN R	2,22	-	2,22
M49500	GRUPPI MISUR. 49517737	POSA GRUPPI DI MISURA ACQ RUBIERA	2,71	-	2,71
M49500	GRUPPI MISUR. 49517740	POSA GRUPPI DI MISURA ACQ REGGIO EMILIA	2.737,02	-	2.737,02
M49500	GRUPPI MISUR. 49517741	POSA GRUPPI DI MISURA ACQ REGGIOLO	8,82	-	8,82
M49500	GRUPPI MISUR. 49517745	POSA GRUPPI DI MISURA ACQ NOVELLARA	10,56	-	10,56
M49500	GRUPPI MISUR. 49517749	POSA GRUPPI DI MISURA ACQ GUASTALLA	8,36	-	8,36
M49500	GRUPPI MISUR. 49517750	POSA GRUPPI DI MISURA ACQ GUALTIERI	141,68	-	141,68
M49500	GRUPPI MISUR. 49517753	POSA GRUPPI DI MISURA ACQ CORREGGIO	3,27	-	3,27
M49500	GRUPPI MISUR. 49517755	POSA GRUPPI DI MISURA ACQ CANOSSA	14,70	-	14,70
M49500	GRUPPI MISUR. 49517756	POSA GRUPPI DI MISURA ACQ CAVRIAGO	9,30	-	9,30
M49500	GRUPPI MISUR. 49517760	POSA GRUPPI DI MISURA ACQ CASINA	202,70	-	202,70
M49500	GRUPPI MISUR. 49517761	POSA GRUPPI DI MISURA ACQ CASALGRANDE	50,13	-	50,13
M49500	GRUPPI MISUR. 49517763	POSA GRUPPI DI MISURA ACQ CAMPEGINE	74,59	-	74,59
M49500	GRUPPI MISUR. 49517764	POSA GRUPPI DI MISURA ACQ CAMPAGNOLA EM.	12,83	-	12,83

M49500	GRUPPI MISUR. 49517767	POSA GRUPPI DI MISURA ACQ BRESCELLO	1,61	-	1,61
M49500	GRUPPI MISUR. 49517769	POSA GRUPPI DI MISURA ACQ BIBBIANO	14,06	-	14,06
M49500	GRUPPI MISUR. 49517771	POSA GRUPPI DI MISURA ACQ BAGNOLO	10.369,01	-	10.369,01
M49500	GRUPPI MISUR. 49517860	SOST.GRUPPI DI MISURA ACQ SCANDIANO	320,68	-	320,68
M49500	GRUPPI MISUR. 49517861	SOST.GRUPPI DI MISURA ACQ RUBIERA	1.142,37	-	1.142,37
M49500	GRUPPI MISUR. 49517863	SOST.GRUPPI DI MISURA ACQ CASALGRANDE	1.132,17	-	1.132,17
M49500	GRUPPI MISUR. 49517864	SOST.GRUPPI DI MISURA ACQ ALBINEA	222,73	-	222,73
M49500	GRUPPI MISUR. 49517865	SOST.GRUPPI DI MISURA ACQ S.MART.IN RIO	132,73	-	132,73
M49500	GRUPPI MISUR. 49517866	SOST.GRUPPI DI MISURA ACQ GATTATICO	9,28	-	9,28
M49500	GRUPPI MISUR. 49517867	SOST.GRUPPI DI MISURA ACQ CAMPEGINE	19,91	-	19,91
M49500	GRUPPI MISUR. 49517868	SOST.GRUPPI DI MISURA ACQ ROLO	652,79	-	652,79
M49500	GRUPPI MISUR. 49517869	SOST.GRUPPI DI MISURA ACQ RIO SALICETO	7,80	-	7,80
M49500	GRUPPI MISUR. 49517870	SOST.GRUPPI DI MISURA ACQ REGGIOLO	9,10	-	9,10
M49500	GRUPPI MISUR. 49517871	SOST.GRUPPI DI MISURA ACQ POVIGLIO	9,10	-	9,10
M49500	GRUPPI MISUR. 49517872	SOST.GRUPPI DI MISURA ACQ NOVELLARA	122,00	-	122,00
M49500	GRUPPI MISUR. 49517874	SOST.GRUPPI DI MISURA ACQ GUASTALLA	43,07	-	43,07
M49500	GRUPPI MISUR. 49517875	SOST.GRUPPI DI MISURA ACQ GUALTIERI	5,37	-	5,37
M49500	GRUPPI MISUR. 49517877	SOST.GRUPPI DI MISURA ACQ CORREGGIO	7,36	-	7,36
M49500	GRUPPI MISUR. 49517878	SOST.GRUPPI DI MISURA ACQ CASTELN. SOTTO	148,95	-	148,95
M49500	GRUPPI MISUR. 49517879	SOST.GRUPPI DI MISURA ACQ CAMPAGNOLA E.	32,10	-	32,10
M49500	GRUPPI MISUR. 49517880	SOST.GRUPPI DI MISURA ACQ CADELB.SOPRA	38,13	-	38,13
M49500	GRUPPI MISUR. 49517881	SOST.GRUPPI DI MISURA ACQ BRESCELLO	154,08	-	154,08
M49500	GRUPPI MISUR. 49517882	SOST.GRUPPI DI MISURA ACQ BORETTO	8,72	-	8,72
M49500	GRUPPI MISUR. 49517883	SOST.GRUPPI DI MISURA ACQ BAGNOLO	143,16	-	143,16
M49500	GRUPPI MISUR. 49517884	SOST.GRUPPI DI MISURA ACQ S.ILARIO D'ENZ	32,92	-	32,92
M49500	GRUPPI MISUR. 49517885	SOST.GRUPPI DI MISURA ACQ QUATTRO CASTEL	312,37	-	312,37
M49500	GRUPPI MISUR. 49517886	SOST.GRUPPI DI MISURA ACQ MONTECCHIO	5,31	-	5,31
M49500	GRUPPI MISUR. 49517887	SOST.GRUPPI DI MISURA ACQ CAVRIAGO	778,70	-	778,70
M49500	GRUPPI MISUR. 49517888	SOST.GRUPPI DI MISURA ACQ BIBBIANO	84,51	-	84,51
M49500	GRUPPI MISUR. 49517889	SOST.GRUPPI DI MISURA ACQ REGGIO EMILIA	1.368,26	-	1.368,26
M49500	GRUPPI MISUR. 49517890	SOST.GRUPPI DI MISURA ACQ VILLAMINOZZO	24,20	-	24,20
M49500	GRUPPI MISUR. 49517891	SOST.GRUPPI DI MISURA ACQ VENTASSO	327,61	-	327,61
M49500	GRUPPI MISUR. 49517892	SOST.GRUPPI DI MISURA ACQ VEZZANO	238,91	-	238,91
M49500	GRUPPI MISUR. 49517893	SOST.GRUPPI DI MISURA ACQ CANOSSA	179,84	-	179,84
M49500	GRUPPI MISUR. 49517894	SOST.GRUPPI DI MISURA ACQ VIANO	55,39	-	55,39
M49500	GRUPPI MISUR. 49517895	SOST.GRUPPI DI MISURA ACQ VETTO	90,22	-	90,22
M49500	GRUPPI MISUR. 49517897	SOST.GRUPPI DI MISURA ACQ CASTELN.MONTI	729,52	-	729,52
M49500	GRUPPI MISUR. 49517898	SOST.GRUPPI DI MISURA ACQ CASINA	219,79	-	219,79
M49500	GRUPPI MISUR. 49517899	SOST.GRUPPI DI MISURA ACQ CARPINETI	503,74	-	503,74
M49500	GRUPPI MISUR. 49517900	SOST.GRUPPI DI MISURA ACQ BAISO	53,22	-	53,22
M49500	GRUPPI MISUR. 49517901	SOST.GRUPPI DI MISURA ACQ SAN POLO D'ENZ	43,11	-	43,11
M49500	GRUPPI MISUR. 49517902	SOST.GRUPPI DI MISURA ACQ CASTELLARANO	932,46	-	932,46
M49511	Cont.Acq.Telel.2. 46004455	POSA GRUPPI DI MISURA ACQ VENTASSO	74,83	-	74,83
M49511	Cont.Acq.Telel.2. 46004458	POSA GRUPPI DI MISURA ACQ VEZZANO	74,83	-	74,83
M49511	Cont.Acq.Telel.2. 46004459	POSA GRUPPI DI MISURA ACQ VETTO	523,81	-	523,81
M49511	Cont.Acq.Telel.2. 46004474	POSA GRUPPI DI MISURA ACQ MONTECCHIO	74,83	-	74,83
M49511	Cont.Acq.Telel.2. 46004483	POSA GRUPPI DI MISURA ACQ CANOSSA	374,15	-	374,15
M49511	Cont.Acq.Telel.2. 46004488	POSA GRUPPI DI MISURA ACQ CASINA	374,15	-	374,15
M49511	Cont.Acq.Telel.2. 46004490	POSA GRUPPI DI MISURA ACQ CARPINETI	823,13	-	823,13
M49511	Cont.Acq.Telel.2. 46004491	POSA GRUPPI DI MISURA ACQ CAMPEGINE	149,66	-	149,66
M49511	Cont.Acq.Telel.2. 46004595	SOST.GRUPPI DI MISURA ACQ CAMPEGINE	224,49	-	224,49
M49511	Cont.Acq.Telel.2. 46004617	SOST.GRUPPI DI MISURA ACQ REGGIO EMILIA	74,83	-	74,83
M49511	Cont.Acq.Telel.2. 46004621	SOST.GRUPPI DI MISURA ACQ CANOSSA	448,98	-	448,98
M49511	Cont.Acq.Telel.2. 46004623	SOST.GRUPPI DI MISURA ACQ VETTO	448,98	-	448,98
M49511	Cont.Acq.Telel.2. 46004625	SOST.GRUPPI DI MISURA ACQ CASTELN.MONTI	74,83	-	74,83
M49511	Cont.Acq.Telel.2. 46004626	SOST.GRUPPI DI MISURA ACQ CASINA	2.544,22	-	2.544,22
M49511	Cont.Acq.Telel.2. 46004627	SOST.GRUPPI DI MISURA ACQ CARPINETI	1.047,62	-	1.047,62
M49511	Cont.Acq.Telel.2. 46004629	SOST.GRUPPI DI MISURA ACQ SAN POLO D'ENZ	74,83	-	74,83
M49511	Cont.Acq.Telel.2. 46004759	SOST.MASS.GRUPPI MISURA ACQ VETTO	1.426,22	-	1.426,22
M49511	Cont.Acq.Telel.2. 46004768	SOST.MASS.GRUPPI MIS.ACQ REGGIO EMILIA	205,70	-	205,70
M49511	Cont.Acq.Telel.2. 46004780	SOST.MASS.GRUPPI MISURA ACQ CANOSSA	171.197,81	-	171.197,81
M49511	Cont.Acq.Telel.2. 46004785	SOST.MASS.GRUPPI MISURA ACQ CASINA	235.144,09	-	235.144,09
M49511	Cont.Acq.Telel.2. 46004787	SOST.MASS.GRUPPI MISURA ACQ CARPINETI	30.387,72	-	30.387,72
M49511	Cont.Acq.Telel.2. 46004788	SOST.MASS.GRUPPI MISURA ACQ CAMPEGINE	129.586,52	-	129.586,52
M49511	Cont.Acq.Telel.2. 46009492	SOST.MASS.GRUPPI MIS.ACQ REGGIO EMILIA	17,38	-	17,38
M49511	Cont.Acq.Telel.2. 46009509	SOST.MASS.GRUPPI MISURA ACQ CASINA	-	-	-
M49511	Cont.Acq.Telel.2. 46009511	SOST.MASS.GRUPPI MISURA ACQ CARPINETI	-	-	-
M49512	Cont.Acq.Telel.4. 46005345	SOST.GRUPPI DI MISURA ACQ CARPINETI	76,89	-	76,89
M49512	Cont.Acq.Telel.4. 46005477	SOST.MASS.GRUPPI MISURA ACQ VETTO	76,89	-	76,89
M49512	Cont.Acq.Telel.4. 46005498	SOST.MASS.GRUPPI MISURA ACQ CANOSSA	7.617,09	-	7.617,09

M49512	Cont.Acq.Telel.4.46005503	SOST.MASS.GRUPPI MISURA ACQ CASINA	5.994,69	-	5.994,69
M49512	Cont.Acq.Telel.4.46005505	SOST.MASS.GRUPPI MISURA ACQ CARPINETI	1.166,61	-	1.166,61
M49512	Cont.Acq.Telel.4.46005506	SOST.MASS.GRUPPI MISURA ACQ CAMPEGINE	2.518,76	-	2.518,76
M49513	Cont.Acq.Telel.6.46006195	SOST.MASS.GRUPPI MISURA ACQ VETTO	309,32	-	309,32
M49513	Cont.Acq.Telel.6.46006216	SOST.MASS.GRUPPI MISURA ACQ CANOSSA	928,00	-	928,00
M49513	Cont.Acq.Telel.6.46006223	SOST.MASS.GRUPPI MISURA ACQ CARPINETI	2.938,55	-	2.938,55
M49514	Cont.Acq.Telel.11.46006913	SOST.MASS.GRUPPI MISURA ACQ VETTO	528,08	-	528,08
M49514	Cont.Acq.Telel.11.46006934	SOST.MASS.GRUPPI MISURA ACQ CANOSSA	880,13	-	880,13
M49514	Cont.Acq.Telel.11.46006941	SOST.MASS.GRUPPI MISURA ACQ CARPINETI	352,05	-	352,05
M49515	Cont.Acq.Telel.11.46007631	SOST.MASS.GRUPPI MISURA ACQ VETTO	212,54	-	212,54
M49515	Cont.Acq.Telel.11.46007640	SOST.MASS.GRUPPI MIS.ACQ REGGIO EMILIA	12.895,79	-	12.895,79
M49515	Cont.Acq.Telel.11.46007652	SOST.MASS.GRUPPI MISURA ACQ CANOSSA	637,62	-	637,62
M49515	Cont.Acq.Telel.11.46007659	SOST.MASS.GRUPPI MISURA ACQ CARPINETI	1.912,86	-	1.912,86
			1.047.439,45	-	1.047.439,45

M4	5	Condutture e opere idrauliche fisse	Non ERC	F01	Condotte fognarie	5.640.254,81	-				5.640.254,81
----	---	-------------------------------------	---------	-----	-------------------	--------------	---	--	--	--	--------------

Classe	Descrizione classe cespiti	Cespiti	Definizione del cespiti	INV. ESERCIZIO	TRASFERIMENTI	IP TOTALE
M49100	Rete fognaria	49102435	MTZ STR CONSERVATIVA RETI FOG BIBBIANO	17.728,20	-	17.728,20
M49100	Rete fognaria	49102436	MTZ STR CONSERVATIVA RETI QUATTRO CASTEL	30.394,32	-	30.394,32
M49100	Rete fognaria	49102437	MTZ STR CONSERVATIVA RETI FOG BAGNOLO	10.678,07	-	10.678,07
M49100	Rete fognaria	49102438	MTZ STR CONSERV. RETI FOG CADELBOSCO SOPR	10.291,98	-	10.291,98
M49100	Rete fognaria	49102439	MTZ STR CONSERVATIVA RETI FOG CORREGGIO	47.621,17	-	47.621,17
M49100	Rete fognaria	49102440	MTZ STR CONSERVATIVA RETI FOG GUASTALLA	13.740,81	-	13.740,81
M49100	Rete fognaria	49102441	MTZ STR CONSERVATIVA RETI FOG POVIGLIO	5.077,30	-	5.077,30
M49100	Rete fognaria	49102442	MTZ STR CONSERVATIVA RETI FOG ROLO	666,14	-	666,14
M49100	Rete fognaria	49102443	MTZ STR CONSERVATIVA RETI FOG S.MARTINO	2.570,30	-	2.570,30
M49100	Rete fognaria	49102444	MTZ STR CONSERVAT. RETI FOG CASTELLARANO	19.777,89	-	19.777,89
M49100	Rete fognaria	49102446	MTZ STR CONSERVATIVA RETI FOG CASINA	8.205,05	-	8.205,05
M49100	Rete fognaria	49102448	MTZ STR CONSERVATIVA RETI FOG VETTO	2.841,88	-	2.841,88
M49100	Rete fognaria	49102449	MTZ STR CONSERVATIVA RETI FOG VEZZANO	25.905,45	-	25.905,45
M49100	Rete fognaria	49102507	MTZ STR CONSERVATIVA RETI FOG CAVRIAGO	13.444,19	-	13.444,19
M49100	Rete fognaria	49102508	MTZ STR CONSERVAT. RETI FOG S.POLO D'ENZA	11.972,00	-	11.972,00
M49100	Rete fognaria	49102509	MTZ STR CONSERVATIVA RETI FOG BORETTO	14.485,79	-	14.485,79
M49100	Rete fognaria	49102510	MTZ STR CONSERV. RETI FOG CAMPAGNOLA EMIL	33.881,04	-	33.881,04
M49100	Rete fognaria	49102511	MTZ STR CONSERVATIVA RETI FOG FABBRICO	7.451,48	-	7.451,48
M49100	Rete fognaria	49102512	MTZ STR CONSERVATIVA RETI FOG LUZZARA	5.493,14	-	5.493,14
M49100	Rete fognaria	49102513	MTZ STR CONSERVATIVA RETI FOG REGGIOLO	7.877,03	-	7.877,03
M49100	Rete fognaria	49102514	MTZ STR CONSERVATIVA RETI FOG CAMPEGINE	1.197,30	-	1.197,30
M49100	Rete fognaria	49102515	MTZ STR CONSERVATIVA RETI FOG ALBINEA	18.247,99	-	18.247,99
M49100	Rete fognaria	49102516	MTZ STR CONSERVATIVA RETI FOG RUBIERA	12.422,34	-	12.422,34
M49100	Rete fognaria	49102518	MTZ STR CONSERV. RETI FOG CASTELNUOVO MON	83.264,22	-	83.264,22
M49100	Rete fognaria	49102520	MTZ STR CONSERVATIVA RETI FOG VIANO	4.024,59	-	4.024,59
M49100	Rete fognaria	49102521	MTZ STR CONSERVAT. RETI FOG VILLAMINOZZO	15.412,79	-	15.412,79
M49100	Rete fognaria	49102559	MTZ STR CONSERVAT. RETI FOG REGGIO EMILIA	197.251,55	-	197.251,55
M49100	Rete fognaria	49102560	MTZ STR CONSERVATIVA RETI FOG MONTECCHIO	422,21	-	422,21
M49100	Rete fognaria	49102561	MTZ STR CONSERV. RETI FOG S. ILARIO D'ENZA	2.693,89	-	2.693,89
M49100	Rete fognaria	49102562	MTZ STR CONSERVATIVA RETI FOG BRESCELLO	9.406,11	-	9.406,11
M49100	Rete fognaria	49102563	MTZ STR CONSERV. RETI FOG CASTELNUOVO SOT	34.993,10	-	34.993,10
M49100	Rete fognaria	49102564	MTZ STR CONSERVATIVA RETI FOG GUALTIERI	11.692,78	-	11.692,78
M49100	Rete fognaria	49102565	MTZ STR CONSERVATIVA RETI FOG NOVELLARA	9.280,89	-	9.280,89
M49100	Rete fognaria	49102567	MTZ STR CONSERVATIVA RETI FOG GATTATICO	2.537,82	-	2.537,82
M49100	Rete fognaria	49102568	MTZ STR CONSERVAT. RETI FOG CASALGRANDE	34.309,72	-	34.309,72
M49100	Rete fognaria	49102569	MTZ STR CONSERVATIVA RETI FOG SCANDIANO	39.390,04	-	39.390,04
M49100	Rete fognaria	49102570	MTZ STR CONSERVATIVA RETI FOG CARPINETI	24.661,14	-	24.661,14
M49100	Rete fognaria	49102573	MTZ STR CONSERVATIVA RETI FOG CANOSSA	8.122,31	-	8.122,31
M49100	Rete fognaria	49102700	MTZ STR CONS.METEORICHE FOG BAGNOLO	2.408,41	-	2.408,41
M49100	Rete fognaria	49102702	MTZ STR CONS.METEORICHE FOG CADELBOSCO S	4.120,61	-	4.120,61
M49100	Rete fognaria	49102703	MTZ STR CONS.METEORICHE FOG CARPINETI	359,78	-	359,78
M49100	Rete fognaria	49102704	MTZ STR CONS.METEORICHE FOG CASTELLARANO	8.258,34	-	8.258,34
M49100	Rete fognaria	49102706	MTZ STR CONS.METEORICHE FOG CORREGGIO	3.840,67	-	3.840,67
M49100	Rete fognaria	49102708	MTZ STR CONS.METEORICHE FOG LUZZARA	5.412,92	-	5.412,92
M49100	Rete fognaria	49102712	MTZ STR CONS.METEORICHE FOG S.POLO D'ENZ	57,09	-	57,09
M49100	Rete fognaria	49102735	MTZ STR CONS.METEORICHE FOG ALBINEA	7.187,37	-	7.187,37
M49100	Rete fognaria	49102736	MTZ STR CONS.METEORICHE FOG BIBBIANO	138,44	-	138,44
M49100	Rete fognaria	49102739	MTZ STR CONS.METEORICHE FOG CASINA	3.417,19	-	3.417,19
M49100	Rete fognaria	49102740	MTZ STR CONS.METEORICHE FOG CASTELN. MON	1.744,05	-	1.744,05
M49100	Rete fognaria	49102769	MTZ STR CONS.METEORICHE FOG CAMPAGNOLA E	109,77	-	109,77
M49100	Rete fognaria	49102774	MTZ STR CONS.METEORICHE FOG GUASTALLA	164,28	-	164,28
M49100	Rete fognaria	49102776	MTZ STR CONS.METEORICHE QUATTRO CASTEL	217,67	-	217,67
M49100	Rete fognaria	49102777	MTZ STR CONS.METEORICHE FOG REGGIO EMILI	93.716,24	-	93.716,24
M49100	Rete fognaria	49102778	MTZ STR CONS.METEORICHE FOG RUBIERA	3.951,19	-	3.951,19
M49100	Rete fognaria	49102781	MTZ STR CONS.METEORICHE FOG VILLAMINOZZO	5.683,62	-	5.683,62
M49100	Rete fognaria	49102789	MTZ STR CONS.METEORICHE FOG S.MARTINO	1.060,38	-	1.060,38
M49100	Rete fognaria	49102790	MTZ STR CONS.METEORICHE FOG SCANDIANO	7.347,48	-	7.347,48
M49100	Rete fognaria	49102793	SUPPORTO PROGETTAZ. RETI FOG NOVELLARA	311,59	-	311,59
M49100	Rete fognaria	49102794	SUPPORTO PROGETTAZ. RETI FOG BAISO	233,70	-	233,70
M49100	Rete fognaria	49102795	SUPPORTO PROGETTAZ. RETI FOG BRESCELLO	243,44	-	243,44
M49100	Rete fognaria	49102796	SUPP. PROGETTAZ. RETI FOG CAMPAGNOLA EMILI	243,44	-	243,44
M49100	Rete fognaria	49102797	SUPPORTO PROGETTAZ. RETI FOG CASALGRANDE	214,25	-	214,25
M49100	Rete fognaria	49102798	SUPP. PROGETTAZ. RETI FOG CASTELNUOVO SOTT	253,18	-	253,18
M49100	Rete fognaria	49102799	SUPPORTO PROGETTAZ. RETI FOG CANOSSA	223,99	-	223,99
M49100	Rete fognaria	49102800	SUPPORTO PROGETTAZ. RETI FOG FABBRICO	282,37	-	282,37
M49100	Rete fognaria	49102801	SUPPORTO PROGETTAZ. RETI FOG GUASTALLA	262,94	-	262,94

M49100	Rete fognaria	49102802	SUPPORTO PROGETTAZ.RETI FOG MONTECCHIO	14.394,00	-	14.394,00
M49100	Rete fognaria	49102803	SUPPORTO PROGETTAZ.RETI FOG POVIGLIO	311,59	-	311,59
M49100	Rete fognaria	49102804	SUPP.PROGETTAZ.RETI FOG QUATTRO CASTELLA	362,19	-	362,19
M49100	Rete fognaria	49102806	SUPPORTO PROGETTAZ.RETI FOG REGGIOLO	340,78	-	340,78
M49100	Rete fognaria	49102807	SUPPORTO PROGETTAZ.RETI FOG REGGIO EMILI	86.519,17	-	86.519,17
M49100	Rete fognaria	49102808	SUPPORTO PROGETTAZ.RETI FOG RIO SALICETO	282,39	-	282,39
M49100	Rete fognaria	49102809	SUPPORTO PROGETTAZ.RETI FOG ROLO	331,84	-	331,84
M49100	Rete fognaria	49102810	SUPPORTO PROGETTAZ.RETI FOG RUBIERA	340,78	-	340,78
M49100	Rete fognaria	49102811	SUPP.PROGETTAZ.RETI FOG S.MARTINO IN RIO	321,33	-	321,33
M49100	Rete fognaria	49102812	SUPP.PROGETTAZ.RETI FOG SAN POLO D'ENZA	399,16	-	399,16
M49100	Rete fognaria	49102813	SUPP.PROGETTAZ.RETI FOG S.ILARIO D'ENZA	408,89	-	408,89
M49100	Rete fognaria	49102814	SUPPORTO PROGETTAZ.RETI FOG SCANDIANO	447,05	-	447,05
M49100	Rete fognaria	49102816	SUPPORTO PROGETTAZ.RETI FOG VETTO	4.495,29	-	4.495,29
M49100	Rete fognaria	49102817	SUPPORTO PROGETTAZ.RETI FOG VEZZANO	5.516,23	-	5.516,23
M49100	Rete fognaria	49102818	SUPPORTO PROGETTAZ.RETI FOG VIANO	623,02	-	623,02
M49100	Rete fognaria	49102819	SUPPORTO PROGETTAZ.RETI FOG VILLAMINOZZO	661,95	-	661,95
M49100	Rete fognaria	49102886	SUPPORTO PROGETTAZ.RETI FOG BAGNOLO	255,12	-	255,12
M49100	Rete fognaria	49102887	SUPPORTO PROGETTAZ.RETI FOG BORETTO	253,18	-	253,18
M49100	Rete fognaria	49102888	SUPP.PROGETTAZ.RETI FOG CADELBOSCO SOPRA	185,06	-	185,06
M49100	Rete fognaria	49102889	SUPPORTO PROGETTAZ.RETI FOG CARPINETI	243,44	-	243,44
M49100	Rete fognaria	49102890	SUPPORTO PROGETTAZ.RETI FOG CASTELLARANO	254,33	-	254,33
M49100	Rete fognaria	49102891	SUPPORTO PROGETTAZ.RETI FOG ALBINEA	4.891,29	-	4.891,29
M49100	Rete fognaria	49102892	SUPPORTO PROGETTAZ.RETI FOG BIBBIANO	4.918,17	-	4.918,17
M49100	Rete fognaria	49102894	SUPPORTO PROGETTAZ.RETI FOG CAMPEGINE	4.855,09	-	4.855,09
M49100	Rete fognaria	49102895	SUPPORTO PROGETTAZ.RETI FOG CASINA	253,18	-	253,18
M49100	Rete fognaria	49102896	SUPP.PROGETTAZ.RETI FOG CASTELNUOVO MONT	204,51	-	204,51
M49100	Rete fognaria	49102897	SUPPORTO PROGETTAZ.RETI FOG CAVRIAGO	477,04	-	477,04
M49100	Rete fognaria	49102899	SUPPORTO PROGETTAZ.RETI FOG CORREGGIO	8.349,57	-	8.349,57
M49100	Rete fognaria	49102900	SUPPORTO PROGETTAZ.RETI FOG GATTATICO	4.888,18	-	4.888,18
M49100	Rete fognaria	49102901	SUPPORTO PROGETTAZ.RETI FOG GUALTIERI	243,46	-	243,46
M49100	Rete fognaria	49102903	SUPPORTO PROGETTAZ.RETI FOG LUZZARA	322,48	-	322,48
M49100	Rete fognaria	49102912	MTZ STR CONS.METEORICHE FOG VENTASSO	15.269,71	-	15.269,71
M49100	Rete fognaria	49102914	MTZ STR CONSERVATIVA RETI FOG VENTASSO	15.431,89	-	15.431,89
M49100	Rete fognaria	49103164	Rif.coll.fogn.via De'Gasperi Felina-K23	315,59	-	315,59
M49100	Rete fognaria	49103166	Rist.rete.fog.v.Fermi Barco BIBBIANO-K23	14.448,59	-	14.448,59
M49100	Rete fognaria	49103212	Sost.fogn.mista Via Bismantova-CAST.MONT	18.895,00	-	18.895,00
M49100	Rete fognaria	49103213	Rip.collet.fogn.mista v. Volta-CASALGRAN	467,64	-	467,64
M49100	Rete fognaria	49103220	REAL.FOGNA V.PRATI VECCHI E ARDUINI-CAVR	21,03	-	21,03
M49100	Rete fognaria	49103223	Est.fogn. via Peschiera Cast.Sotto-K23	18.296,61	-	18.296,61
M49100	Rete fognaria	49103223	Est.fogn. via Peschiera Cast.Sotto-K21	4.859,26	-	4.859,26
M49100	Rete fognaria	49103273	Sost.coll.fog.V.Don Bosco-C.MONTI	526,26	-	526,26
M49100	Rete fognaria	49103283	POTENZ.RIFOGN.V.PIAVE-MONTECAVOLO-Q.CAST	77.281,82	-	77.281,82
M49100	Rete fognaria	49103284	COLL.FOGN.E ADEGUAM. RIO MURATTE-BORZANO	3.551,74	-	3.551,74
M49100	Rete fognaria	49103285	Pot.fogn.v.Falegname Correggio-K21	38.567,94	-	38.567,94
M49100	Rete fognaria	49103287	Real.fogna via Marchesi BORETTO-K23	622,93	-	622,93
M49100	Rete fognaria	49103288	Real.col.fogn. v.DE' AMICIS FABBRICO-K21	63.601,61	-	63.601,61
M49100	Rete fognaria	49103327	Reggio E. -Mtz str cons.rete	472.420,57	-	472.420,57
M49100	Rete fognaria	49103328	Cavriago -Mtz str cons.rete	48.697,01	-	48.697,01
M49100	Rete fognaria	49103329	S.Polo d'Enza -Mtz str cons.rete	9.524,63	-	9.524,63
M49100	Rete fognaria	49103330	S.Illario d'E. -Mtz str cons.rete	20.717,53	-	20.717,53
M49100	Rete fognaria	49103331	Boretto -Mtz str cons.rete	6.917,73	-	6.917,73
M49100	Rete fognaria	49103332	Brescello -Mtz str cons.rete	4.200,42	-	4.200,42
M49100	Rete fognaria	49103333	Cadelbosco di Sopra -Mtz str cons.rete	12.900,94	-	12.900,94
M49100	Rete fognaria	49103334	Campagnola E. -Mtz str cons.rete	3.742,67	-	3.742,67
M49100	Rete fognaria	49103335	Gualtieri -Mtz str cons.rete	7.191,66	-	7.191,66
M49100	Rete fognaria	49103336	Guastalla -Mtz str cons.rete	52.168,90	-	52.168,90
M49100	Rete fognaria	49103337	Novellara -Mtz str cons.rete	13.072,37	-	13.072,37
M49100	Rete fognaria	49103338	Albinea -Mtz str cons.rete	6.100,83	-	6.100,83
M49100	Rete fognaria	49103339	Casalgrande -Mtz str cons.rete	36.808,60	-	36.808,60
M49100	Rete fognaria	49103340	Scandiano -Mtz str cons.rete	54.598,00	-	54.598,00
M49100	Rete fognaria	49103341	Casteln.Monti -Mtz str cons.rete	74.812,62	-	74.812,62
M49100	Rete fognaria	49103342	Ventasso -Mtz str cons.rete	41.800,17	-	41.800,17
M49100	Rete fognaria	49103343	Cadelbosco di Sopra-RB Mtz str cons.rete	5.009,06	-	5.009,06
M49100	Rete fognaria	49103361	Ris.fogn.mista Via Don Minzoni-GUASTALLA	-	8.958,40	8.958,40
M49100	Rete fognaria	49103362	Mtz st rete fogn.V.EZZANO-RE	-	57.955,84	57.955,84
M49100	Rete fognaria	49103363	Mtz st rete fogn.v.TASSONI-RE	30.198,66	12.718,41	42.917,07
M49100	Rete fognaria	49103364	Relain.col.fogn.p.za Repubblica-S.ILARIO	-	63.023,54	63.023,54
M49100	Rete fognaria	49103365	Sost.rete mista v.Canossa CAST.MONTI-R	-	39.434,14	39.434,14
M49100	Rete fognaria	49103366	Ris.crit.del.Madonna del Fichett K21	11.622,57	436.309,78	447.932,35
M49100	Rete fognaria	49103367	Rif.fogn.mista v.AMENDOLA REGGIOLO-K21	45.938,21	388.012,15	433.950,36

M49100	Rete fognaria	49103383	Bibbiano -Mtz str cons.rete	21.227,47	-	21.227,47
M49100	Rete fognaria	49103384	Correggio -Mtz str cons.rete	29.207,83	-	29.207,83
M49100	Rete fognaria	49103385	Luzzara -Mtz str cons.rete	7.672,62	-	7.672,62
M49100	Rete fognaria	49103386	Poviglio -Mtz str cons.rete	22.953,16	-	22.953,16
M49100	Rete fognaria	49103387	Gattatico -Mtz str cons.rete	16.997,44	-	16.997,44
M49100	Rete fognaria	49103388	San Martino in Rio -Mtz str cons.rete	7.168,23	-	7.168,23
M49100	Rete fognaria	49103389	Rubiera -Mtz str cons.rete	16.167,37	-	16.167,37
M49100	Rete fognaria	49103390	Baiso -Mtz str cons.rete	3.804,33	-	3.804,33
M49100	Rete fognaria	49103391	Casina -Mtz str cons.rete	6.376,00	-	6.376,00
M49100	Rete fognaria	49103392	Canossa -Mtz str cons.rete	27.339,75	-	27.339,75
M49100	Rete fognaria	49103393	Casteln.Monti -RB Mtz str cons.rete	8.700,76	-	8.700,76
M49100	Rete fognaria	49103394	Novellara -RB Mtz str cons.rete	4.108,42	-	4.108,42
M49100	Rete fognaria	49103408	Quattro C. -Mtz str cons.rete	28.808,77	-	28.808,77
M49100	Rete fognaria	49103409	Bagnolo -Mtz str cons.rete	28.124,36	-	28.124,36
M49100	Rete fognaria	49103410	Casteln.Sotto -Mtz str cons.rete	15.421,93	-	15.421,93
M49100	Rete fognaria	49103411	Fabbrico -Mtz str cons.rete	3.104,69	-	3.104,69
M49100	Rete fognaria	49103412	Campegine -Mtz str cons.rete	801,65	-	801,65
M49100	Rete fognaria	49103413	Castellarano -Mtz str cons.rete	23.549,19	-	23.549,19
M49100	Rete fognaria	49103414	Carpineti -Mtz str cons.rete	3.977,88	-	3.977,88
M49100	Rete fognaria	49103415	Vetto d'E. -Mtz str cons.rete	3.824,86	-	3.824,86
M49100	Rete fognaria	49103416	Viano -Mtz str cons.rete	18.001,22	-	18.001,22
M49100	Rete fognaria	49103417	Vezzano -Mtz str cons.rete	3.795,25	-	3.795,25
M49100	Rete fognaria	49103418	Villa Minozzo -Mtz str cons.rete	35.882,21	-	35.882,21
M49100	Rete fognaria	49103419	Bibbiano -RB Mtz str cons.rete	13.269,98	-	13.269,98
M49100	Rete fognaria	49103420	Castellarano -RB Mtz str cons.rete	1.537,77	-	1.537,77
M49100	Rete fognaria	49103421	Correggio -RB Mtz str cons.rete	27.977,87	-	27.977,87
M49100	Rete fognaria	49103422	Fabbrico -RB Mtz str cons.rete	3.043,59	-	3.043,59
M49100	Rete fognaria	49103423	Gattatico -RB Mtz str cons.rete	2.847,89	-	2.847,89
M49100	Rete fognaria	49103424	Gualtieri -RB Mtz str cons.rete	64,96	-	64,96
M49100	Rete fognaria	49103425	Guastalla -RB Mtz str cons.rete	5.925,57	-	5.925,57
M49100	Rete fognaria	49103426	Reggiolo -RB Mtz str cons.rete	480,08	-	480,08
M49100	Rete fognaria	49103427	Reggio E. -RB Mtz str cons.rete	59.379,61	-	59.379,61
M49100	Rete fognaria	49103457	Sost.att.rete nera Canale FiumaBORETTO-R	31.418,10	-	31.418,10
M49100	Rete fognaria	49103458	Relin. fogn.mista v.Guardanavona RE-R	86.989,68	-	86.989,68
M49100	Rete fognaria	49103459	Relin. fogn.mista v.Tasso CADELBOSCO-R	49.406,20	-	49.406,20
M49100	Rete fognaria	49103460	Est.rete nera via Scalluccia BAIISO-K23	55.123,81	1.472,55	56.596,36
M49100	Rete fognaria	49103470	Montecchio -Mtz str cons.rete	2.425,49	-	2.425,49
M49100	Rete fognaria	49103471	Reggiolo -Mtz str cons.rete	13.170,82	-	13.170,82
M49100	Rete fognaria	49103472	Rolo -Mtz str cons.rete	2.728,49	-	2.728,49
M49100	Rete fognaria	49103473	Bagnolo in Piano -RB Mtz str cons.rete	60,70	-	60,70
M49100	Rete fognaria	49103474	Quattro C. -RB Mtz str cons.rete	5.170,84	-	5.170,84
M49100	Rete fognaria	49103475	Rolo -RB Mtz str cons.rete	1.498,34	-	1.498,34
M49100	Rete fognaria	49103476	Rubiera -RB Mtz str cons.rete	283,12	-	283,12
M49100	Rete fognaria	49103477	Vezzano -RB Mtz str cons.rete	9.380,32	-	9.380,32
M49100	Rete fognaria	49103478	Villa Minozzo -RB Mtz str cons.rete	505,79	-	505,79
M49100	Rete fognaria	49103500	Sost.coll.fogn.mista via Valli-CAST.MONT	53.739,48	25.983,75	79.723,23
M49100	Rete fognaria	49103501	Sost.coll.fogn.mista via Bagnoli-C.MONTI	18.335,65	34.856,53	53.192,18
M49100	Rete fognaria	49103502	Sost.rete mista Cà Ferrari BUSANA-R	41.699,38	-	41.699,38
M49100	Rete fognaria	49103503	Sost.rete bianca v.Paterlini REGGIO E-R	27.948,89	-	27.948,89
M49100	Rete fognaria	49103504	Sost.rete mista vic.Bonini REGGIO E-R	18.708,93	-	18.708,93
M49100	Rete fognaria	49103505	Relin.rete mista via A.Frank BAGNOLO-R	12.406,15	-	12.406,15
M49100	Rete fognaria	49103506	Sost.rete mista vic.Gozzano CAST.SOTTO-R	51.563,36	-	51.563,36
M49100	Rete fognaria	49103507	Relin. fogn.mista v.Bassa CASALGRANDE-R	37.022,38	-	37.022,38
M49100	Rete fognaria	49103508	Mtz.rete bianca Cervarezza VENTASSO-K21	100.719,12	-	100.719,12
M49100	Rete fognaria	49103513	Albinea -RB Mtz str cons.rete	2.927,99	-	2.927,99
M49100	Rete fognaria	49103514	Campagnola E. -RB Mtz str cons.rete	2.947,59	-	2.947,59
M49100	Rete fognaria	49103515	Poviglio -RB Mtz str cons.rete	12.532,31	-	12.532,31
M49100	Rete fognaria	49103516	Scandiano -RB Mtz str cons.rete	318,81	-	318,81
M49100	Rete fognaria	49103517	Viano -RB Mtz str cons.rete	782,60	-	782,60
M49100	Rete fognaria	49103526	Boretto -RB Mtz str cons.rete	1.202,19	-	1.202,19
M49100	Rete fognaria	49103527	Canossa -RB Mtz str cons.rete	8.972,68	-	8.972,68
M49100	Rete fognaria	49103528	Rio Saliceto -RB Mtz str cons.rete	3,29	-	3,29
M49100	Rete fognaria	49103529	San Martino in Rio -RB Mtz str cons.rete	5.526,07	-	5.526,07
M49100	Rete fognaria	49103530	Ventasso -RB Mtz str cons.rete	9,19	-	9,19
M49100	Rete fognaria	49103537	Sost.coll.fogn.mista CAMPOLUNGO-C.MONTI	58.259,46	-	58.259,46
M49100	Rete fognaria	49103538	Sost.rete mista Case Bondi-VILLAMINOZZ-R	4.740,49	16.227,53	20.968,02
M49100	Rete fognaria	49103539	Sost.rete mista v.Bagnoli CAST.MONTI-R	41.890,68	-	41.890,68
M49100	Rete fognaria	49103540	Sost. rete fogn.mistaTizzolo VETTO-R	29.905,67	-	29.905,67
M49100	Rete fognaria	49103541	Sost.rete nera v. Lazzari BAGNOLO-R	4.072,33	-	4.072,33
M49100	Rete fognaria	49103542	Sost.fogn.mista v.Alessandrini C.MONTI-R	43.034,65	-	43.034,65

M49100	Rete fognaria	49103543	Sost.fogn.mista v.Fagianò VIANO-R	38.511,64	-	38.511,64
M49100	Rete fognaria	49103544	Ricost.scario acque meteoriche SCANDIAN	25.406,54	-	25.406,54
M49100	Rete fognaria	49103545	Refin.rete fogn.v.Radici N.CASTELLARA-R	20.689,99	-	20.689,99
M49100	Rete fognaria	49103546	COLLETT. FOGN. DI CA' DE PAZZI E PREDALE	141.965,33	169.676,97	311.642,30
M49100	Rete fognaria	49103547	EST.R/FOGN V.ZAMENHOF E SIDOLI-MASSENZAT	6.266,85	429.849,29	436.116,14
M49100	Rete fognaria	49103548	Real.rete bianca v.Boiardo BAGNO RE-K21	102.566,31	-	102.566,31
M53005	Derivazioni fogne	53012477	Sost.att.rete nera Canale FiumaBORETTO-D	3.546,57	-	3.546,57
				3.955.775,93	1.684.478,88	5.640.254,81

M4	5	Condutture e opere idrauliche fisse	Non ERC	F02	Sifoni e scaricatori di piena e altre opere idrauliche fisse di fognatura	29.216,07	-					29.216,07
----	---	-------------------------------------	---------	-----	---	-----------	---	--	--	--	--	-----------

Classe	Descrizione classe cespite	Cespite	Definizione del cespite	INV. ESERCIZIO	TRASFERIMENTI	IP TOTALE
M50100	Sifoni,scar.di pier 40003521		Viano -Sifoni,scar.piena,op.idr.fisse	329,70	-	329,70
M50100	Sifoni,scar.di pier 40003534		Fabbrico -Sifoni,scar.piena,op.idr.fisse	13.275,74	-	13.275,74
M50100	Sifoni,scar.di pier 40003535		Poviglio -Sifoni,scar.piena,op.idr.fisse	565,67	-	565,67
M50100	Sifoni,scar.di pier 40003538		Cadel.Sopra-Sifoni,scar.piena,op.idr.fis	1.015,18	-	1.015,18
M50100	Sifoni,scar.di pier 40003539		Luzzara -Sifoni,scar.piena,op.idr.fisse	10.899,45	-	10.899,45
M50100	Sifoni,scar.di pier 40003542		Campagn.E-Sifoni,scar.piena,op.idr.fisse	5,57	-	5,57
M50100	Sifoni,scar.di pier 40003543		Correggio-Sifoni,scar.piena,op.idr.fisse	1.993,56	-	1.993,56
M50100	Sifoni,scar.di pier 40003544		Guastalla-Sifoni,scar.piena,op.idr.fisse	1.131,20	-	1.131,20
				29.216,07	-	29.216,07

M4	8	Impianti di sollevamento e pompaggio	Non ERC	F04	Impianti di sollevamento e pompaggio di fognatura	431.629,84	-					431.629,84
----	---	--------------------------------------	---------	-----	---	------------	---	--	--	--	--	------------

Classe	Descrizione classe cespite	Cespite	Definizione del cespite	INV. ESERCIZIO	TRASFERIMENTI	IP TOTALE
M41100	Impianti di sollev.41100361		MTZ STR IMP.SOLLEVAMENTO BORETTO	146,39	-	146,39
M41100	Impianti di sollev.41100362		MTZ STR IMP.SOLLEVAMENTOCAMPAGNOLA EMILI	15.112,01	-	15.112,01
M41100	Impianti di sollev.41100363		MTZ STR IMP.SOLLEVAMENTO FABBRICO	124,65	-	124,65
M41100	Impianti di sollev.41100365		MTZ STR IMP.SOLLEVAMENTO REGGIOLO	2.208,13	-	2.208,13
M41100	Impianti di sollev.41100370		MTZ STR IMP.SOLLEVAMENTOCASTELNUOVO MONT	3.675,17	-	3.675,17
M41100	Impianti di sollev.41100406		MTZ STR IMP.SOLLEVAMENTOCASTELNUOVO SOTT	68,56	-	68,56
M41100	Impianti di sollev.41100407		MTZ STR IMP.SOLLEVAMENTO GUALTIERI	35.709,19	-	35.709,19
M41100	Impianti di sollev.41100409		MTZ STR IMP.SOLLEVAMENTO RIO SALICETO	122,52	-	122,52
M41100	Impianti di sollev.41100412		MTZ STR IMP.SOLLEVAMENTO SCANDIANO	1.345,24	-	1.345,24
M41100	Impianti di sollev.41100413		MTZ STR IMP.SOLLEVAMENTO CARPINETI	7.059,44	-	7.059,44
M41100	Impianti di sollev.41100416		MTZ STR IMP.SOLLEVAMENTO CANOSSA	7.061,14	-	7.061,14
M41100	Impianti di sollev.41100435		MTZ STR IMP.SOLLEVAMENTOQUATTRO CASTELLA	183,05	-	183,05
M41100	Impianti di sollev.41100436		MTZ STR IMP.SOLLEVAMENTO BAGNOLO	2.208,83	-	2.208,83
M41100	Impianti di sollev.41100437		MTZ STR IMP.SOLLEVAMENTOCADELBOSCO SOPRA	5.378,53	-	5.378,53
M41100	Impianti di sollev.41100438		MTZ STR IMP.SOLLEVAMENTO CORREGGIO	25.270,98	-	25.270,98
M41100	Impianti di sollev.41100439		MTZ STR IMP.SOLLEVAMENTO GUASTALLA	198,12	-	198,12
M41100	Impianti di sollev.41100440		MTZ STR IMP.SOLLEVAMENTO POVIGLIO	5.593,61	-	5.593,61
M41100	Impianti di sollev.41100441		MTZ STR IMP.SOLLEVAMENTO ROLO	6.016,30	-	6.016,30
M41100	Impianti di sollev.41100442		MTZ STR IMP.SOLLEVAMENTOS.MARTINO IN RIO	576,14	-	576,14
M41100	Impianti di sollev.41100480		MTZ STR IMP.SOLLEVAMENTO REGGIO EMILIA	5.750,79	-	5.750,79
M41100	Impianti di sollev.41100498		MTZ STR IMP.SOLLEVAMENTO VENTASSO	635,30	-	635,30
M41100	Impianti di sollev.41100577		Potenz. e adegu. imp. soll. REGGIO EMILIA	798,15	-	798,15
M41100	Impianti di sollev.41100586		Cavriago -mtz str imp.soll.	535,35	-	535,35
M41100	Impianti di sollev.41100587		Casina -mtz str imp.soll.	719,71	-	719,71
M41100	Impianti di sollev.41100598		Sost.griglia imp.sol.v.Scappa-BAGNOLO-RE	1.940,20	35.788,50	37.728,70
M41100	Impianti di sollev.41100602		Reggio E. -mtz str imp.soll.	19.474,18	-	19.474,18
M41100	Impianti di sollev.41100603		Casalgrande -mtz str imp.soll.	2.060,55	-	2.060,55
M41100	Impianti di sollev.41100604		Scandiano -mtz str imp.soll.	19.465,19	-	19.465,19
M41100	Impianti di sollev.41100605		Carpinetti -mtz str imp.soll.	3.190,01	-	3.190,01
M41100	Impianti di sollev.41100606		Reggio E. -RB mzt str imp.soll.	862,89	-	862,89
M41100	Impianti di sollev.41100611		Campagnola E. -mtz str imp.soll.	43,97	-	43,97
M41100	Impianti di sollev.41100612		Correggio -mtz str imp.soll.	8.252,52	-	8.252,52
M41100	Impianti di sollev.41100613		Fabbrico -mtz str imp.soll.	69,55	-	69,55
M41100	Impianti di sollev.41100614		Rio Saliceto -mtz str imp.soll.	47,24	-	47,24
M41100	Impianti di sollev.41100615		Rolo -mtz str imp.soll.	40,03	-	40,03
M41100	Impianti di sollev.41100616		Casteln.Monti -mtz str imp.soll.	403,23	-	403,23
M41100	Impianti di sollev.41100617		Canossa -mtz str imp.soll.	1.438,72	-	1.438,72
M41100	Impianti di sollev.41100618		Ventasso -mtz str imp.soll.	4.484,40	-	4.484,40
M41100	Impianti di sollev.41100630		Gualtieri -mtz str imp.soll.	170,81	-	170,81
M41100	Impianti di sollev.41100631		Guastalla -mtz str imp.soll.	9.128,47	-	9.128,47
M41100	Impianti di sollev.41100632		Novellara -mtz str imp.soll.	7.550,43	-	7.550,43
M41100	Impianti di sollev.41100633		San Martino in Rio -mtz str imp.soll.	2.254,70	-	2.254,70
M41100	Impianti di sollev.41100634		Rubiera -mtz str imp.soll.	3.784,30	-	3.784,30
M41100	Impianti di sollev.41100640		Quattro C. -mtz str imp.soll.	8.929,42	-	8.929,42
M41100	Impianti di sollev.41100641		Boretto -mtz str imp.soll.	412,37	-	412,37
M41100	Impianti di sollev.41100642		Casteln.Sotto -mtz str imp.soll.	24.463,13	-	24.463,13
M41100	Impianti di sollev.41100643		Campegine -mtz str imp.soll.	262,02	-	262,02
M41100	Impianti di sollev.41100644		Rubiera -RB mzt str imp.soll.	7.029,72	-	7.029,72
M41100	Impianti di sollev.41100650		Bibbiano -mtz str imp.soll.	3,29	-	3,29
M41100	Impianti di sollev.41100652		Pot. imp.soll.fogn. SAN MARTINO	599,73	-	599,73

M41100	Impianti di sollev.41100653	Pot. imp.soll.fogn. CANOSSA	3.684,05	-	3.684,05
M41100	Impianti di sollev.41100654	Pot. imp.soll.fogn. CORREGGIO	16.403,99	-	16.403,99
M41100	Impianti di sollev.41100655	Pot. imp.soll.fogn. REGGIO EMILIA	28.309,40	-	28.309,40
M41100	Impianti di sollev.41100656	Pot. imp.soll.fogn. C.Z.GUALTIERI	22.464,13	-	22.464,13
M41100	Impianti di sollev.41100657	Sist. imp.soll.fogn. REGGIOLO	45.600,53	-	45.600,53
M41100	Impianti di sollev.41100658	Mtz.st. soll.fogn.via Zuccoli Carpi-CORR	4.803,58	-	4.803,58
M41100	Impianti di sollev.41100659	Pot e adegu.sol.fogn.v.Costituzione-CORR	21.717,29	-	21.717,29
			395.841,34	35.788,50	431.629,84

M5-M6	8	Impianti di sollevamento e pompaggio	Env	D01	Impianti di sollevamento e pompaggio di depurazione	128.808,15	-							128.808,15
-------	---	--------------------------------------	-----	-----	---	------------	---	--	--	--	--	--	--	------------

Classe	Descrizione classe cespite	Cespite	Definizione del cespite	INV. ESERCIZIO	TRASFERIMENTI	IP TOTALE
M41200	Impianti di sollev.41200233		MTZ STR CONSERV.IMPIANTI DEP.VEZZANO	99,08	-	99,08
M41200	Impianti di sollev.41200234		Casalgrande Imp.sollev.e pompaggio	14.191,49	-	14.191,49
M41200	Impianti di sollev.41200248		Sost. pompe dep.RONCOCESI	3.988,67	29.633,97	33.622,64
M41200	Impianti di sollev.41200271		Reggiolo Imp.sollev.e pompaggio	155,50	-	155,50
M41200	Impianti di sollev.41200280		Castelnovo Monti Imp.sollev.e pompaggio	4.516,47	-	4.516,47
M41200	Impianti di sollev.41200284		Reggio Emilia Imp.sollev.e pompaggio	71.520,37	-	71.520,37
M41200	Impianti di sollev.41200289		Rubiera Imp.sollev.e pompaggio	3.778,11	-	3.778,11
M41200	Impianti di sollev.41200290		Carpinetti Imp.sollev.e pompaggio	924,49	-	924,49
				99.174,18	29.633,97	128.808,15

M6	7	Impianti di trattamento	Env	D03	Impianti di depurazione - trattamenti preliminari, integrativi e primari - fosse settiche e fosse Imhoff	1.124.015,36	-							1.124.015,36
----	---	-------------------------	-----	-----	--	--------------	---	--	--	--	--	--	--	--------------

Classe	Descrizione classe cespite	Cespite	Definizione del cespite	INV. ESERCIZIO	TRASFERIMENTI	IP TOTALE
M41511	DEP.TRATT.PRI 4090000033		MTZ STR CONSERV.IMPIANTI DEP.BAISO	9.458,95	-	9.458,95
M41511	DEP.TRATT.PRI 4090000034		MTZ STR CONSERV.IMPIANTI DEP.BORETTO	2.595,00	-	2.595,00
M41511	DEP.TRATT.PRI 4090000035		MTZ STR CONSERV.IMPIANTI DEP.BRESCELLO	-	-	-
M41511	DEP.TRATT.PRI 4090000054		MTZ STR CONSERV.IMPIANTI DEP.VETTO	182,41	-	182,41
M41511	DEP.TRATT.PRI 4090000059		Vetto d'Enza Tratt.prelim.integr.primari	4.974,49	-	4.974,49
M41511	DEP.TRATT.PRI 4090000068		Boretto Tratt.prelim.integr.primari	18.581,68	-	18.581,68
M41511	DEP.TRATT.PRI 4090000127		Sost.vasca contenimento dep.CROCE-CAST.M	1.086,93	-	1.086,93
M41511	DEP.TRATT.PRI 4090000128		Sost.vasca contenimento dep.TALADA-VENTA	1.086,93	-	1.086,93
M41511	DEP.TRATT.PRI 4090000152		Fossa imhoff a Pineto-Vetto-K23	4.709,99	-	4.709,99
M41511	DEP.TRATT.PRI 4090000174		Vetto d'Enza Fosse imhoff	1.824,64	-	1.824,64
M41511	DEP.TRATT.PRI 4090000212		Radd sedim e adeg imp Rio Spirola-Cast.M	219.444,55	499.251,97	718.696,52
M41511	DEP.TRATT.PRI 4090000304		Inst.diffusori ossigeno dep.PECORILE-VEZ	74.761,01	70.245,13	145.006,14
M41511	DEP.TRATT.PRI 4090000313		Fossa imhoff Montebabbio-Castellaran-K21	18.361,40	49.182,42	67.543,82
M41511	DEP.TRATT.PRI 4090000314		Fossa imhoff Montebabbio-Castellaran-K23	137.572,36	10.695,50	148.267,86
				494.640,34	629.375,02	1.124.015,36

M5-M6	7	Impianti di trattamento	Env	D04	Impianti di depurazione – trattamenti secondari	2.600.416,14	-					2.600.416,14
-------	---	-------------------------	-----	-----	--	--------------	---	--	--	--	--	--------------

Classe	Descrizione classe cespite	Cespite	Definizione del cespite	INV. ESERCIZIO	TRASFERIMENTI	IP TOTALE
M41512	DEPURATORI-T 4090000037		MTZ STR CONSERV.IMPIANTI DEP.CARPINETI	1.507,19	-	1.507,19
M41512	DEPURATORI-T 4090000038		MTZ STR CONSERV.IMPIANTI DEP.CASALGRANDE	26.623,01	-	26.623,01
M41512	DEPURATORI-T 4090000039		MTZ STR CONSERV.IMPIANTI DEP.CASINA	2.589,78	-	2.589,78
M41512	DEPURATORI-T 4090000041		MTZ STR CONSERV.IMP.DEP.CASTELNUOVO MONT	3.508,08	-	3.508,08
M41512	DEPURATORI-T 4090000042		MTZ STR CONSERV.IMPIANTI DEP.CORREGGIO	-	-	-
M41512	DEPURATORI-T 4090000044		MTZ STR CONSERV.IMPIANTI DEP.GUASTALLA	270,65	-	270,65
M41512	DEPURATORI-T 4090000047		MTZ STR CONSERV.IMP.DEP.QUATTRO CASTELLA	3.934,75	-	3.934,75
M41512	DEPURATORI-T 4090000050		MTZ STR CONSERV.IMP.DEP.RIO SALICETO	-	-	-
M41512	DEPURATORI-T 4090000052		MTZ STR CONSERV.IMPIANTI DEP.S.MARTINO	7.785,61	-	7.785,61
M41512	DEPURATORI-T 4090000055		MTZ STR CONSERV.IMPIANTI DEP.VIANO	3.694,27	-	3.694,27
M41512	DEPURATORI-T 4090000056		MTZ STR CONSERV.IMP.DEP.VILLA MINOZZO	1.832,40	-	1.832,40
M41512	DEPURATORI-T 4090000057		MTZ STR CONSERV.IMP.DEP.VENTASSO	2.615,67	-	2.615,67
M41512	DEPURATORI-T 4090000058		Ventasso Trattamenti secondari	25.052,49	-	25.052,49
M41512	DEPURATORI-T 4090000061		Reggio Emilia Trattamenti secondari	37.111,07	-	37.111,07
M41512	DEPURATORI-T 4090000066		Casalgrande Trattamenti secondari	3.933,09	-	3.933,09
M41512	DEPURATORI-T 4090000126		PARATOIA MOTORIZZATA - DEP.VILLAMINOZZO	-	16.493,51	16.493,51
M41512	DEPURATORI-T 4090000129		Adeguamento digestori dep. RONCOCESI	68.543,01	138.106,70	206.649,71
M41512	DEPURATORI-T 4090000145		SOST.SIST.OSSIG. LINEA 1-DEP. RONCOCESI	40.843,82	365.483,52	406.327,34
M41512	DEPURATORI-T 4090000146		Mtz st. griglia bottini dep.MANCASALE-RE	5.715,32	23.398,74	29.114,06
M41512	DEPURATORI-T 4090000147		Mtz st. sost. griglia Dep.LE FORCHE	-	29.721,81	29.721,81
M41512	DEPURATORI-T 4090000148		MtzSt Stoccaggio fanghi dep.MANCASALE-RE	5.021,83	92.580,52	97.602,35
M41512	DEPURATORI-T 4090000149		Mtz st. Dep Le Forche-PUIANELLO	4.342,32	54.528,67	58.870,99
M41512	DEPURATORI-T 4090000150		Sost.diffusori ossigeno dep. SAN MARTINO	39.365,94	-	39.365,94
M41512	DEPURATORI-T 4090000158		Quattro Castella Trattamenti secondari	6.224,33	-	6.224,33
M41512	DEPURATORI-T 4090000159		Castelnuovo Monti Trattamenti secondari	3.508,06	-	3.508,06
M41512	DEPURATORI-T 4090000173		Villa Minozzo Trattamenti secondari	7.398,27	-	7.398,27
M41512	DEPURATORI-T 4090000175		San Martino in Rio Trattamenti secondari	2.471,21	-	2.471,21
M41512	DEPURATORI-T 4090000176		Rio Saliceto Trattamenti secondari	2.504,61	-	2.504,61
M41512	DEPURATORI-T 4090000178		Luzzara Trattamenti secondari	3.459,39	-	3.459,39
M41512	DEPURATORI-T 4090000179		Guastalla Trattamenti secondari	5.188,34	-	5.188,34
M41512	DEPURATORI-T 4090000181		Correggio Trattamenti secondari	-	-	-
M41512	DEPURATORI-T 4090000182		Castelnuovo Sotto Trattamenti secondari	16.093,95	-	16.093,95
M41512	DEPURATORI-T 4090000187		Gualtieri Trattamenti secondari	99,68	-	99,68
M41512	DEPURATORI-T 4090000211		Mtz st ricircolo fanghi dep.GUASTALLA NO	766,50	-	766,50
M41512	DEPURATORI-T 4090000213		Dep.Guastalla Nord nitrì denitrì-K22	1.000,07	382.588,70	383.588,77
M41512	DEPURATORI-T 4090000214		Interv.riduz.odori Dep.MANCASALE RE-K22	15.859,87	390.260,56	406.120,43
M41512	DEPURATORI-T 4090000220		Reggiolo Trattamenti secondari	1.573,94	-	1.573,94
M41512	DEPURATORI-T 4090000222		Castellarano Trattamenti secondari	14.792,86	-	14.792,86
M41512	DEPURATORI-T 4090000224		Casina Trattamenti secondari	11.019,94	-	11.019,94
M41512	DEPURATORI-T 4090000240		Viano Trattamenti secondari	38.127,21	-	38.127,21
M41512	DEPURATORI-T 4090000244		Canossa Trattamenti secondari	6.694,99	-	6.694,99
M41512	DEPURATORI-T 4090000246		Carpineti Trattamenti secondari	2.594,34	-	2.594,34
M41512	DEPURATORI-T 4090000265		Novellara Trattamenti secondari	8.051,41	-	8.051,41
M41512	DEPURATORI-T 4090000300		COLL.E AVVIAM.GRUPPO ELETTR. DEP.MANCASA	2.599,68	-	2.599,68
M41512	DEPURATORI-T 4090000302		Inst.CONTROLLER ott.processo DEP.MANCASA	119.545,59	115.816,34	235.361,93
M41512	DEPURATORI-T 4090000305		Smant.vecchio dep.MELETOLE x rif.linea 3	24.949,83	12.526,84	37.476,67
M41512	DEPURATORI-T 4090000309		Mtz st.comparto aerobica dep LE FORCHE	109.095,70	-	109.095,70
M41512	DEPURATORI-T 4090000312		Mtz st. partitore ingresso dep.REGGIOLO	81.354,43	-	81.354,43
M41512	DEPURATORI-T 4090000315		Realiz.vasca fanghi Dep.RIO SALICETO-K22	26.012,45	183.633,28	209.645,73
				795.276,95	1.805.139,19	2.600.416,14

M5-M6	7	Impianti di trattamento	Env	D05	Impianti di depurazione – trattamenti terziari e terziari avanzati	2.834.044,01	-					2.834.044,01
-------	---	-------------------------	-----	-----	--	--------------	---	--	--	--	--	--------------

Classe	Descrizione classe cespiti	Cespiti	Definizione del cespiti	INV. ESERCIZIO	TRASFERIMENTI	IP TOTALE
M41513	DEPURATORI-T 4090000040		MTZ STR CONSERV.IMP.DEP.CASTELLARANO	2.842,97	-	2.842,97
M41513	DEPURATORI-T 4090000045		MTZ STR CONSERV.IMPIANTI DEP.LUZZARA	4.913,17	-	4.913,17
M41513	DEPURATORI-T 4090000048		MTZ STR CONSERV.IMPIANTI DEP.REGGIOLO	5.496,19	-	5.496,19
M41513	DEPURATORI-T 4090000049		MTZ STR CONSERV.IMP.DEP.REGGIO EMILIA	88.960,48	-	88.960,48
M41513	DEPURATORI-T 4090000051		MTZ STR CONSERV.IMPIANTI DEP.RUBIERA	23.614,81	-	23.614,81
M41513	DEPURATORI-T 4090000053		MTZ STR CONSERV.IMPIANTI DEP.SCANDIANO	0,01	-	0,01
M41513	DEPURATORI-T 4090000060		Rubiera tratt.terziari e terz.avanzati	220.213,28	-	220.213,28
M41513	DEPURATORI-T 4090000062		Reggio Em.tratt.terziari e terz.avanzati	734.727,47	-	734.727,47
M41513	DEPURATORI-T 4090000063		Reggiolo tratt.terziari e terz.avanzati	42.019,23	-	42.019,23
M41513	DEPURATORI-T 4090000064		Guastalla tratt.terziari e terz.avanzati	15.689,47	-	15.689,47
M41513	DEPURATORI-T 4090000065		Casteln.Monti trat.terziari e terz.avanz	21.977,23	-	21.977,23
M41513	DEPURATORI-T 4090000067		Cadelb.Sopra tratt.terziari e terz.avanz	35.512,67	-	35.512,67
M41513	DEPURATORI-T 4090000130		CADELB.SOPRA-REALIZZ IMP DEPURAZ	17.132,53	-	17.132,53
M41513	DEPURATORI-T 4090000131		POTENZIAMENTO DEPURATORE BORETTO	55.954,30	-	55.954,30
M41513	DEPURATORI-T 4090000132		POTENZ.DEP.LOC.MELETOLE CAST.SOTTO	87.780,48	-	87.780,48
M41513	DEPURATORI-T 4090000151		TRATT.APPR.S.BERNARDINO NOVELLARA DEP.	52.879,54	729.148,68	782.028,22
M41513	DEPURATORI-T 4090000180		Gattatico tratt.terziari e terz.avanzati	2.889,13	-	2.889,13
M41513	DEPURATORI-T 4090000183		Casina tratt.terziari e terz.avanzati	280,71	-	280,71
M41513	DEPURATORI-T 4090000184		Casalgrande tratt.terziari e terz.avanz	40.477,33	-	40.477,33
M41513	DEPURATORI-T 4090000185		Carpineti tratt.terziari e terz.avanzati	3.486,56	-	3.486,56
M41513	DEPURATORI-T 4090000186		Boretto tratt.terziari e terz.avanzati	32.495,45	-	32.495,45
M41513	DEPURATORI-T 4090000219		Scandiano tratt.terziari e terz.avanzati	21.449,15	-	21.449,15
M41513	DEPURATORI-T 4090000221		Quattro Castella tratt.terziari e terz.a	87.085,00	-	87.085,00
M41513	DEPURATORI-T 4090000223		Castellarano tratt.terziari e terz.avanz	6.197,56	-	6.197,56
M41513	DEPURATORI-T 4090000241		San Martino in Rio tratt.terziari e terz	9.465,42	-	9.465,42
M41513	DEPURATORI-T 4090000242		Rio Saliceto tratt.terziari e terz.avanz	1.796,57	-	1.796,57
M41513	DEPURATORI-T 4090000243		Luzzara tratt.terziari e terz.avanzati	1.000,46	-	1.000,46
M41513	DEPURATORI-T 4090000245		Castelnovo di Sotto tratt.terziari e ter	136,80	-	136,80
M41513	DEPURATORI-T 4090000247		Baiso tratt.terziari e terz.avanzati	18,04	-	18,04
M41513	DEPURATORI-T 4090000263		Villa Minozzo trat.terziari e terz.avanz	2.602,80	-	2.602,80
M41513	DEPURATORI-T 4090000264		Viano tratt.terziari e terz.avanzati	38,93	-	38,93
M41513	DEPURATORI-T 4090000266		Correggio tratt.terziari e terz.avanzati	5.779,76	-	5.779,76
M41513	DEPURATORI-T 4090000267		Brescello tratt.terziari e terz.avanzati	6.200,77	-	6.200,77
M41513	DEPURATORI-T 4090000301		DEP.CADELBOSC-SIST.AREAZ-CONTROLLO AZOTO	10.749,06	35.943,67	46.692,73
M41513	DEPURATORI-T 4090000303		Mtz st. sost. griglia Dep.RUBIERA	52.527,39	58.886,69	111.414,08
M41513	DEPURATORI-T 4090000306		Mtz imp.x dem.stocc.fanghi dep.RUBIERA	22.774,50	-	22.774,50
M41513	DEPURATORI-T 4090000307		Mtz.st.passarella/strume.dep.Rio Spirola	114.279,63	-	114.279,63
M41513	DEPURATORI-T 4090000308		Mixer x depuratore SAN MARTINO	43.844,42	-	43.844,42
M41513	DEPURATORI-T 4090000310		Mtz st. imp.cloruro dep RUBIERA	67.970,50	-	67.970,50
M41513	DEPURATORI-T 4090000311		Mtz st. decanter fanghi dep.RONCOCESI	66.805,20	-	66.805,20
				2.010.064,97	823.979,04	2.834.044,01

M5-M6	9	Gruppi di misura meccanici	Env	D07	Gruppi di misura - altre attrezzature di depurazione	38.334,58	-					38.334,58
-------	---	----------------------------	-----	-----	---	-----------	---	--	--	--	--	-----------

Classe	Descrizione classe cespiti	Cespiti	Definizione del cespiti	INV. ESERCIZIO	TRASFERIMENTI	IP TOTALE
M49550	MISURATORI DI 46002991		Reggio Emilia Gruppi di misura	2.861,24	-	2.861,24
M49550	MISURATORI DI 46002992		Casina Gruppi di misura	4.449,96	-	4.449,96
M49550	MISURATORI DI 46002993		Carpineti Gruppi di misura	4.160,39	-	4.160,39
M49550	MISURATORI DI 46002997		Rubiera Gruppi di misura	14.881,84	-	14.881,84
M49550	MISURATORI DI 46002998		Guastalla Gruppi di misura	8.471,37	-	8.471,37
M49550	MISURATORI DI 46003010		Cadelbosco di Sopra Gruppi di misura	512,22	-	512,22
M49550	MISURATORI DI 46003011		Boretto Gruppi di misura	1.159,55	-	1.159,55
M49550	MISURATORI DI 46009647		Castelnovo di Sotto Gruppi di misura	1.838,01	-	1.838,01
				38.334,58	-	38.334,58

M1-M2-M3-M4-M	11	Altri impianti	Non ERC	C01	Altri impianti	73.494,54	142.757,98	130.318,85	9.191,03	1.502,21	1.745,89	216.252,52
---------------	----	----------------	---------	-----	----------------	-----------	------------	------------	----------	----------	----------	------------

Classe	Descrizione classe cespite	Cespite	Definizione del cespite	INV. ESERCIZIO	TRASFERIMENTI	IP TOTALE
M40001	Impianti generici	40003525	Mtz st.gruppo antincendio dep.RUBIERA	35.561,84	-	35.561,84
M60000	Attrezzatura	60006509	STRUM.DI MISURA>100<1000 ACQUA REGGIO E	5.063,00	-	5.063,00
M60000	Attrezzatura	60006512	UTENSILI/ATTREZZ.MANUALI <1000-POTAB.RE	5.505,96	-	5.505,96
M60000	Attrezzatura	60006513	ALLESTIMENTO MEZZI ACQUA RE	-	-	-
M60000	Attrezzatura	60006518	UTENSILI/ATTREZZ.MANUALI <1000-DEP. RE	951,30	-	951,30
M60000	Attrezzatura	60006524	IDROPULTRICE PW-H 100 1515 pot.imp.RE	2.559,50	-	2.559,50
M60000	Attrezzatura	60006525	Fomo x elettrodi saldat. - Sil .imp.RE	3.340,00	-	3.340,00
M60000	Attrezzatura	60006528	GEOFONI fast aqua M200 x pot.reti RE	4.400,00	-	4.400,00
M60000	Attrezzatura	60006529	Sonda x misura torbidità x dep.REGGIO	2.598,40	-	2.598,40
M60000	Attrezzatura	60006531	STRUMENTI DI MISURA >100 <=1000 DEP.RE	590,10	-	590,10
M60000	Attrezzatura	60006538	ATTREZZ.A SCOPPIO>100 <=1000-POTAB.RE	280,00	-	280,00
M60000	Attrezzatura	60006539	ATTREZZA.BATTERIA >100 <=1000 ACQUA RE	2.424,03	-	2.424,03
M60000	Attrezzatura	60006540	RE-STRUM-RILEV.RICERCA MIS >100<1000 ACQ	999,26	-	999,26
M60000	Attrezzatura	60006544	Fontanelle VIMAPLAST x fiere-pot.reti RE	3.600,00	-	3.600,00
M60000	Attrezzatura	60006555	ATTREZ.ALIMEN.ELETT.>100 <=1000 POTAB.RE	1.722,19	-	1.722,19
M60000	Attrezzatura	60006566	TRASMETTIT PRES 0-10 bar DANFOSS MBS 33	1.666,76	-	1.666,76
M60000	Attrezzatura	60006570	SC1000 - Modulo display grafico a colori	2.232,20	-	2.232,20
				73.494,54	-	73.494,54

Classe	Descrizione classe cespite	Cespite	Definizione del cespite	INV. ESERCIZIO	TRASFERIMENTI	IP TOTALE	IP allocato
M40020	Impianti Generici	40003505	NUOVO SIST. TELECONTROLLO FLUIDI UNIFIC.	180.683,20	-	180.683,20	
M40020	Impianti Generici	40003513	GAVETTE-ed.T rifacim.centrale termica 1	59.006,39	-	59.006,39	
M40020	Impianti Generici	40003514	PCBF- Complet.Lav.Fabbr.F03 Laboratori	2.500,00	-	2.500,00	
M40020	Impianti Generici	40003515	SOSTITUZ. VIDEOWALL SALA TELECONTROL. PR	0,01	-	0,01	
M40020	Impianti Generici	40003531	GENOVA GAVETTE-ri strut.imp.idrau.interno	-	55.814,63	55.814,63	L'allocazione avviene direttamente a libro cespiti. Viene verificata la congruenza complessiva fra lo storno del cespite originario e l'allocazione agli ATO/comparti, ma non è possibile rilevare corrispondenza diretta cespiti originario / cespiti da ribaltamento
M40020	Impianti Generici	40003532	Stazioni ric.auto elett.GENOVA-IRETI	227.530,53	41.511,15	269.041,68	
M40020	Impianti Generici	40003533	Stazioni ric.auto elett.SAVONA-IRETI	24.143,60	-	24.143,60	
M40020	Impianti Generici	40003547	Stazioni ric.auto elett.PARMA-IRETI	22.225,70	-	22.225,70	
M40020	Impianti Generici	40003548	Stazioni ric.auto elett.TORINO-IRETI	319,50	-	319,50	
M40020	Impianti Generici	40003551	Mtz st impiantistica Fabbric.GAVETTE GE	-	22.347,61	22.347,61	
M40020	Impianti Generici	40003552	CZ Gualtieri Mtz str. impianti fissi	-	6.923,08	6.923,08	
M40020	Impianti Generici	40003554	Potenz.Cab.Eletr.Sede Operativa Gavette	-	82.443,50	82.443,50	
M40020	Impianti Generici	40003555	Gavette impianti elettrici	-	81.808,78	81.808,78	
M40020	Impianti Generici	40003556	GE-verifica e posa linee vita	-	3.162,70	3.162,70	
M60000	Attrezzatura	60006559	PCBF - Rebranding Logo Iren - Insegne	13.721,56	-	13.721,56	
M60000	Attrezzatura	60006560	GEPC - Rebranding Logo Iren - Insegne	12.640,72	-	12.640,72	
M71000	Macch.d'uff. elett	71006985	PCBF-efficientamento energetico	63.083,44	-	63.083,44	
				605.854,65	294.011,45	810.420,38	130.318,85

Classe	Descrizione classe cespite	Cespite	Definizione del cespite	INV. ESERCIZIO	TRASFERIMENTI	IP TOTALE	Allocazione	Driver	IP allocato
M40020	Impianti Generici	40003516	SOSTIT. PONTE RADIO PR vs TECNOL. DIGIT.	2.860,18	-	2.860,18	FOCI	23%	648,35
M60000	Attrezzatura	60006542	ALLESTIMENTO MEZZI SII IRETI	37.456,43	-	37.456,43	FOCI	23%	8.542,68
				40.316,61	-	40.316,61			9.191,03

Classe	Descrizione classe cespite	Cespite	Definizione del cespite	INV. ESERCIZIO	TRASFERIMENTI	IP TOTALE	Allocazione	Driver	IP allocato
M60000	Attrezzatura	60006558	PRBA - Rebranding Logo Iren - Insegne	2.709,42	-	2.709,42	SCd	14%	382,58
M60000	Attrezzatura	60006561	ALLESTIMENTO MEZZI ELETTRICI S7 IRETI	5.384,75	-	5.384,75	SCb	15%	787,81
M60000	Attrezzatura	60006565	ALLESTIMENTO MEZZI CORPORATE IRETI	2.268,07	-	2.268,07	SCb	15%	331,83
				10.362,24	-	10.362,24			1.502,21

Classe	Descrizione classe cespite	Cespite	Definizione del cespite	INV. ESERCIZIO	TRASFERIMENTI	IP TOTALE	Allocazione	Driver	IP allocato
M60000	Attrezzatura	60006526	Manometri digit. di precisione CPG15	5.160,00	-	5.160,00	Gruppo	31%	1.585,21
M60000	Attrezzatura	60006527	Pompa manuale CPP30 con raccordo	523,00	-	523,00	Gruppo	31%	160,67
				5.683,00	-	5.683,00			1.745,89

M1-M2-M3-M4-M	13	Telecontrollo e teletrasmissione	Non ERC	C04	Telecontrollo e teletrasmissione	42.663,98	-					42.663,98
---------------	----	----------------------------------	---------	-----	----------------------------------	-----------	---	--	--	--	--	-----------

Classe	Descrizione classe cespite	Cespite	Definizione del cespite	INV. ESERCIZIO	TRASFERIMENTI	IP TOTALE
M40602	Telecontrollo idri 40600893		RINNOVO TELECONTROLLO CENTRALE CERZZOLA	116,80	3.459,23	3.576,03
M40602	Telecontrollo idri 40600894		Pass. B.T. Imp. idr. Loc. Barco-Bibbiano	-	14.538,19	14.538,19
M40603	Telecontrollo dep 40600885		Quattro Castella Telec.e teletrasmis.dep	1.469,76	-	1.469,76
M40603	Telecontrollo dep 40600888		S.Martino in Rio Telec.e teletrasmis.dep	1.769,91	-	1.769,91
M40603	Telecontrollo dep 40600889		Castellarano Telecontr.e teletrasmis.dep	13.835,18	-	13.835,18
M40603	Telecontrollo dep 40600890		Ventasso Telecontr.e teletrasmis.dep.	1.981,45	-	1.981,45
M40603	Telecontrollo dep 40600891		Reggio Em. Telecontr.e teletrasmis.dep.	3.474,65	-	3.474,65
M40603	Telecontrollo dep 40600892		Carpineti Telecontr.e teletrasmis.dep.	1.818,21	-	1.818,21
M40603	Telecontrollo dep 40600898		Villa Minozzo Telecontr.e teletrasm.dep	138,31	-	138,31
M40603	Telecontrollo dep 40600899		Casteln.Monti Telec.e teletrasmis.dep.	62,29	-	62,29
				24.666,56	17.997,42	42.663,98

MC1-MC2-M1-M	14	Autoveicoli	Non ERC	C05	Autoveicoli - automezzi	319.165,36	11.177,64				11.177,64	330.343,00
--------------	----	-------------	---------	-----	-------------------------	------------	-----------	--	--	--	-----------	------------

Classe	Descrizione classe cespite	Cespite	Definizione del cespite	INV. ESERCIZIO	TRASFERIMENTI	IP TOTALE
M72000	Autovetture, mot 72002263		FIAT PANDA 1.2 69cv M1 - FY144PH	1.340,99	-	1.340,99
M72000	Autovetture, mot 72002356		RENAULT ZOE LIFE R90 - FZ042HF	3.333,79	-	3.333,79
M72000	Autovetture, mot 72002487		RENAULT ZOE ZEN R110 GD101RD	28.054,11	-	28.054,11
M72000	Autovetture, mot 72002488		RENAULT ZOE ZEN R110 GD138RD	28.054,11	-	28.054,11
M72000	Autovetture, mot 72002500		RENAULT ZOE ZEN R110 GD102RD	28.054,11	-	28.054,11
M72010	Autoveicoli da tra 72001787		MITSUBISHI L200 DOUBLE CAB FN398DN	36,96	-	36,96
M72010	Autoveicoli da tra 72002389		AUTOCARRO CON GRU FZ119LD	5.660,00	-	5.660,00
M72010	Autoveicoli da tra 72002390		AUTOCARRO CON GRU FZ120LD	5.660,00	-	5.660,00
M72010	Autoveicoli da tra 72002394		AUTOCARRO CON CISTERNA FZ683CT	120.090,92	-	120.090,92
M72010	Autoveicoli da tra 72002424		FIAT PANDA VAN POP 1.0 HYBRID 70 CV E6D	12.029,52	-	12.029,52
M72010	Autoveicoli da tra 72002425		FIAT DOBLÒ CARGO CH1 EASY 1.6 Multijet	12.828,93	-	12.828,93
M72010	Autoveicoli da tra 72002426		FIAT DUCATO FURGONE LASTRATO 35Q CH1 2.3	17.980,75	-	17.980,75
M72010	Autoveicoli da tra 72002427		FIAT DOBLÒ CARGO CH1 EASY 1.6 Multijet	17.980,75	-	17.980,75
M72010	Autoveicoli da tra 72002443		FIAT PANDA VAN POP 4x4 900cc Benzina 85c	15.231,68	-	15.231,68
M72010	Autoveicoli da tra 72002444		MITSUBISHI L200 Club Cab INVITE GD394HX	22.828,74	-	22.828,74
				319.165,36	-	319.165,36

Classe	Descrizione classe cespite	Cespite	Definizione del cespite	INV. ESERCIZIO	TRASFERIMENTI	IP TOTALE	Allocazione	Driver	IP allocato
M72000	Autovetture, mot 72002473		FIAT PANDA 1.2 Bz. 69 cv E6d-Temp Easy	12.134,96	-	12.134,96	SCb	15%	1.775,39
M72000	Autovetture, mot 72002474		FIAT PANDA 0.9 TwinAir Turbo 85 cv 4x4	15.936,47	-	15.936,47	SCb	15%	2.331,56
M72000	Autovetture, mot 72002475		FIAT PANDA 1.2 Bz. 69 cv E6d-Temp Easy	12.134,96	-	12.134,96	SCb	15%	1.775,39
M72000	Autovetture, mot 72002476		FIAT PANDA 1.2 Bz. 69 cv E6d-Temp Easy	12.134,96	-	12.134,96	SCb	15%	1.775,39
M72010	Autoveicoli da tra 72002472		FIAT PANDA VAN POP 1.0 HYBRID 70 CV E6D	12.029,52	-	12.029,52	SCb	15%	1.759,96
M72010	Autoveicoli da tra 72002477		FIAT PANDA VAN POP 1.0 HYBRID 70 CV E6D	12.029,52	-	12.029,52	SCb	15%	1.759,96
				76.400,39	-	76.400,39			11.177,64

	1	Terreni	Non ERC	C06	Terreni	-	387.799,69	387.799,69				387.799,69
--	---	---------	---------	-----	---------	---	------------	------------	--	--	--	------------

Classe	Descrizione classe cespite	Cespite	Definizione del cespite	INV. ESERCIZIO	TRASFERIMENTI	IP TOTALE	IP allocato
M20000	Terreni Industrial 20000593		Sede Piacenza Strada Borgoforte 22 - TERRENO	-	2.184.780,00	2.184.780,00	387.799,69

M1-M2-M3-M4-M	3	Fabbricati industriali	Non ERC	C08	Fabbricati industriali	2.214.605,04	59.956,70	59.628,74		327,96		2.274.561,74
---------------	---	------------------------	---------	-----	------------------------	--------------	-----------	-----------	--	--------	--	--------------

Classe	Descrizione classe cespite	Cespite	Definizione del cespite	INV. ESERCIZIO	TRASFERIMENTI	IP TOTALE	IP allocato
M31007	Fabbricati Industri 31002088		Adeg.strutt.edili serbatoi dist.VENTASSO	790,20	-	790,20	
M31007	Fabbricati Industri 31002122		Mtz.edile pensile via GORIZIA - RE	125.038,45	210.830,88	335.869,33	
M31007	Fabbricati Industri 31002123		Messa in sic.pozzetti int.CASALGRANDE	29.458,15	126.502,89	155.961,04	
M31007	Fabbricati Industri 31002124		Mtz st pilastri serb.pensile RONCOCESI	19.858,36	107.545,19	127.403,55	
M31007	Fabbricati Industri 31002125		Adeguaem.copertura dep.MANCASALE-K22	72.198,82	945.850,49	1.018.049,31	
M31007	Fabbricati Industri 31002157		Sist.argine Rio Arianna fogna ALBINEA-R	22.427,87	-	22.427,87	
M31007	Fabbricati Industri 31002161		Adeguaem.normativo pozzetti acq. REGGIO E	32.109,60	12.445,40	44.555,00	
M31007	Fabbricati Industri 31002162		Pozzetto x misuratori C.I.Quercioli-CAV	23.469,79	-	23.469,79	
M31007	Fabbricati Industri 31002163		Mtz.st.AREA ESTERNA CI QUERCIOLI-CAVRIAG	-	22.895,20	22.895,20	
M31007	Fabbricati Industri 31002169		Sist.area pesa e parcheggio int.dep.MANC	111.940,94	228.673,03	340.613,97	
M31007	Fabbricati Industri 31002170		Realiz.copertura quadri elet.dep.RONCOCE	73.838,60	-	73.838,60	
M31007	Fabbricati Industri 31002173		Ricostruz.argine rete mista TRESINARO-RU	48.731,18	-	48.731,18	
				559.861,96	1.654.743,08	2.214.605,04	

Classe	Descrizione classe cespite	Cespite	Definizione del cespite	INV. ESERCIZIO	TRASFERIMENTI	IP TOTALE	IP allocato
M31000	Fabbricati Industri 31001736		OFF.GAVETTE-INTERV.MANUT.STRAORD.FABBRIC	6.841,33	-	6.841,33	
M31000	Fabbricati Industri 31002017		Sede Piacenza Strada Borgoforte 22	-	2.184.780,00	2.184.780,00	L'allocazione avviene direttamente a libro cespiti. Viene verificata la congruenza complessiva fra lo storno del cespite originario e l'allocazione agli ATO/comparti, ma non è possibile rilevare corrispondenza diretta cespiti originario / cespiti da ribaltamento
M31000	Fabbricati Industri 31002121		PC Borgoforte piattaforma rifiuti	622,02	34.346,64	34.968,66	
M31000	Fabbricati Industri 31002177		GONZAGA RIM.AUTOCARRI SOST.LUCERNARI	-	2.100,00	2.100,00	
M31000	Fabbricati Industri 31002178		RE-Mancasale messa in sicur.copertura	8.999,05	18.291,76	27.290,81	
M31000	Fabbricati Industri 31002179		PC Borgoforte opere sicurezza edificioF1	821,52	-	821,52	
M31000	Fabbricati Industri 31002180		CZ Fiorenzuola opere sicurezza	821,52	-	821,52	
M31000	Fabbricati Industri 31002181		MTZ STR EDILE Piacenza Strada Borgoforte	59.161,36	298.552,77	357.714,13	
M31000	Fabbricati Industri 31002184		LABORATORI DI GENOVA E INTERV.ACCESSORI	798.670,72	2.549.631,53	3.348.302,25	
M31000	Fabbricati Industri 31002186		GEPC-Man.Str.Recinzione Esterna	17.537,29	-	17.537,29	
				893.474,81	718.142,70	1.611.617,51	59.628,74

Classe	Descrizione classe cespite	Cespite	Definizione del cespite	INV. ESERCIZIO	TRASFERIMENTI	IP TOTALE	Allocazione	Driver	IP allocato
M31000	Fabbricati Industri 31001747		PC-CASCINA LAMPUGNANA	821,52	-	821,52	SCd	14%	116,00
M31000	Fabbricati Industri 31002102		PR-Str Baganzola-op.rinforzo strutturale	1.501,14	-	1.501,14	SCd	14%	211,96
				2.322,66	-	2.322,66			327,96

M1-M2-M3-M4-M	15	Studi, ricerche, brevetti, diritti di utilizzazione	Non ERC	C10	Studi, ricerche, brevetti, diritti di uti	-	845.887,10	819.368,33	8.219,37	18.299,40	845.887,10
---------------	----	---	---------	-----	---	---	------------	------------	----------	-----------	------------

Classe	Descrizione classe cespite	Cespite	Definizione del cespite	INV. ESERCIZIO	TRASFERIMENTI	IP TOTALE	IP allocato
I12005	Dir.brev.utiliz.op.i.12000227		Prog WFA SW -SCHEDUL-PI GAS	-	-	-	
I12005	Dir.brev.utiliz.op.i.12000228		Prog WFA SW -SCHEDUL-PI	-	-	-	
I12005	Dir.brev.utiliz.op.i.12000229		MANUT.EVOLUTIVA WFM	-	-	-	
I12005	Dir.brev.utiliz.op.i.12000229		MANUT.EVOLUTIVA WFM	439.705,02	-	439.705,02	
I12005	Dir.brev.utiliz.op.i.12000232		MANUTENZIONE EVOLUTIVA WFM CII	-	-	-	
I12005	Dir.brev.utiliz.op.i.12000232		MANUTENZIONE EVOLUTIVA WFM CII	368.774,02	-	368.774,02	
I12005	Dir.brev.utiliz.op.i.12000233		Prog WFA SW -SCHEDUL-PI CII	-	-	-	
I12005	Dir.brev.utiliz.op.i.12000233		Prog WFA SW -SCHEDUL-PI CII	190.369,17	-	190.369,17	L'allocazione avviene direttamente a libro cespiti. Viene verificata la congruenza complessiva fra lo storno del cespite originario e l'allocazione agli ATO/comparti, ma non è possibile rilevare corrispondenza diretta cespiti originario / cespiti da ribaltamento
I12005	Dir.brev.utiliz.op.i.12000234		Prog WFAWFM SW -SCHEDUL-PI EE	-	-	-	
I12005	Dir.brev.utiliz.op.i.12000234		Prog WFAWFM SW -SCHEDUL-PI EE	477.767,21	-	477.767,21	
I12005	Dir.brev.utiliz.op.i.12000235		Evol Net@H2O per IRETI IDRICO	573.304,00	-	573.304,00	
I12005	Dir.brev.utiliz.op.i.12000235		Evol Net@H2O per IRETI IDRICO	30.134,33	-	30.134,33	
I12005	Dir.brev.utiliz.op.i.12000236		Prog WEB UNICO Geolren	1.191.024,25	-	1.191.024,25	
I12005	Dir.brev.utiliz.op.i.12000236		Prog WEB UNICO Geolren	1.208.241,47	-	1.208.241,47	
I12005	Dir.brev.utiliz.op.i.12000240		Evol CNRG per IRETI EE	204.077,54	-	204.077,54	
I12005	Dir.brev.utiliz.op.i.12000241		Evol Applicativi funzionali per IRETI EE	7.410,00	-	7.410,00	
I12005	Dir.brev.utiliz.op.i.12000242		Evol SIT per IRETI EE	4.710,63	-	4.710,63	
I12005	Dir.brev.utiliz.op.i.12000243		Evol Net@DIS per IRETI GAS	362.607,64	-	362.607,64	
I12005	Dir.brev.utiliz.op.i.12000244		EVOL.PROGETTO IREN WAY - GAS	249.921,20	-	249.921,20	
I12005	Dir.brev.utiliz.op.i.12000245		Evol Geosim - Cartografia	69.510,00	-	69.510,00	
I12005	Dir.brev.utiliz.op.i.12000246		Evol DWH per IRETI	505.663,07	-	505.663,07	
I12005	Dir.brev.utiliz.op.i.12000247		Evolutive Iren Way	750.000,00	-	750.000,00	
I12005	Dir.brev.utiliz.op.i.12000249		PROGETTO IREN WAY - GAS	2.388.841,76	-	2.388.841,76	
				9.022.061,31	-	9.022.061,31	819.368,33

Classe	Descrizione classe cespite	Cespite	Definizione del cespite	INV. ESERCIZIO	TRASFERIMENTI	IP TOTALE	Allocazione	Driver	IP allocato
I12005	Dir.brev.utiliz.op.i.12000237		Evol SIT per IRETI IDRICO	3.730,43	-	3.730,43	FOCh	23%	862,47
I12005	Dir.brev.utiliz.op.i.12000238		Evol TERRANOVA RETI H2O per IRETI IDRICO	641,83	-	641,83	FOCi	23%	146,38
I12005	Dir.brev.utiliz.op.i.12000239		Evol SAP Isu per IRETI IDRICO	21.635,24	-	21.635,24	FOCi	23%	4.934,34
I12005	Dir.brev.utiliz.op.i.12000248		Evolutive SW telecontrollo	15.074,78	-	15.074,78	FOCk	15%	2.276,17
				41.082,28	-	41.082,28			8.219,37

Classe	Descrizione classe cespite	Cespite	Definizione del cespite	INV. ESERCIZIO	TRASFERIMENTI	IP TOTALE	Allocazione	Driver	IP allocato
I12005	Dir.brev.utiliz.op.i.12000250		Implementazione Direttiva NIS/Sistemi	107.426,56	-	107.426,56	SCe	17%	18.299,40

M3-M6-MC1-MC	16	Altre immobilizzazioni materiali e immateriali (al netto categoria successiva)	Non ERC	C11	Altre immobilizzazioni materiali e tr	-	2.276,85			2.276,85	2.276,85
--------------	----	--	---------	-----	---------------------------------------	---	----------	--	--	----------	----------

Classe	Descrizione classe cespite	Cespite	Definizione del cespite	INV. ESERCIZIO	TRASFERIMENTI	IP TOTALE	Allocazione	Driver	IP allocato
I10000	Costi di impianto 10000016		ATTO COSTITUTIVO SOCIETA'	2.520,00	-	2.520,00	SCj	16%	396,74
I10000	Costi di impianto 10000017		GUARNERI 59/295- Perizia giurata per aumento CS	7.800,00	-	7.800,00	SCj	16%	1.228,00
I10000	Costi di impianto 10000018		Micheli 1842/315 - Verbale aumento CS	4.142,01	-	4.142,01	SCj	16%	652,10
				14.462,01	-	14.462,01			2.276,85

						DIRETTI	INDIRETTI	di cui condivisi	di cui FOC	di cui SC	di cui multiATO	REGGIO EMILIA	VALIDAZIONE	
ACQUEDOTTO	M1-M2-MC1	5	Condutture e opere idrauliche fisse	Non ERC	A01	Condotte di acquedotto	-	-				-		
	M1-M2-M3	5	Condutture e opere idrauliche fisse	Res	A02	Opere idrauliche fisse di acquedotto	7.575,61	-				7.575,61	OK	
	M1-M2	6	Serbatoi	Non ERC	A03	Serbatoi	-	-				-		
	M1-M2-M3	8	Impianti di sollevamento e pompaggio	Non ERC	A04	Impianti di sollevamento e pompaggio di acquedotto	-	-				-		
	M3	7	Impianti di trattamento	Non ERC	A05	Impianti di potabilizzazione	-	-				-		
	M3	7	Impianti di trattamento	Non ERC	A06	Altri trattamenti di potabilizzazione (tra cui dispositivi di disinfezione, staccatura, filtrazione, addolcimento)	38.917,41	-				38.917,41	OK	
	M1-MC1-MC2	9	Gruppi di misura meccanici	Non ERC	A07	Gruppi di misura - altre attrezzature di acquedotto	-	-				-		
	M1-M2-M3	16	Altre immobilizzazioni materiali e immateriali (al netto categoria successiva)	Non ERC	A08	Sistemi informativi di acquedotto	-	-				-		
M1-M2-M3	13	Telecontrollo e teletrasmissione	Non ERC	A09	Telecontrollo e teletrasmissione di acquedotto	-	-				-			
FOGNATURA	M4	5	Condutture e opere idrauliche fisse	Non ERC	F01	Condotte fognarie	-	-				-		
	M4	5	Condutture e opere idrauliche fisse	Non ERC	F02	Sifoni e scaricatori di piena e altre opere idrauliche fisse di fognatura	-	-				-		
	M4	6	Serbatoi	Non ERC	F03	Vasche di laminazione e vasche di prima pioggia	-	-				-		
	M4	8	Impianti di sollevamento e pompaggio	Non ERC	F04	Impianti di sollevamento e pompaggio di fognatura	-	-				-		
	M4	9	Gruppi di misura meccanici	Non ERC	F05	Gruppi di misura - altre attrezzature di fognatura	-	-				-		
	M4	16	Altre immobilizzazioni materiali e immateriali (al netto categoria successiva)	Non ERC	F06	Sistemi informativi di fognatura	-	-				-		
	M4	13	Telecontrollo e teletrasmissione	Non ERC	F07	Telecontrollo e teletrasmissione di fognatura	-	-				-		
DEPURAZIONE	M5-M6	8	Impianti di sollevamento e pompaggio	Env	D01	Impianti di sollevamento e pompaggio di depurazione	-	-				-		
	M6	7	Impianti di trattamento	Env	D02	Tecniche naturali di depurazione (tra cui fitodepurazione e lagunaggio)	-	-				-		
	M6	7	Impianti di trattamento	Env	D03	Impianti di depurazione - trattamenti preliminari, integrativi e primari - fosse settiche e fosse Imhoff	-	-				-		
	M5-M6	7	Impianti di trattamento	Env	D04	Impianti di depurazione - trattamenti secondari	-	-				-		
	M5-M6	7	Impianti di trattamento	Env	D05	Impianti di depurazione - trattamenti terziari e terziari avanzati	-	-				-		
	M5	11	Altri impianti	Env	D06	Impianti di essiccamento fanghi e di valorizzazione dei fanghi (tra cui monoincenerimento, pirolisi, gassificazione)	-	-				-		
	M5-M6	9	Gruppi di misura meccanici	Env	D07	Gruppi di misura - altre attrezzature di depurazione	-	-				-		
	M5-M6	16	Altre immobilizzazioni materiali e immateriali (al netto categoria successiva)	Env	D08	Sistemi informativi di depurazione	-	-				-		
	M6	13	Telecontrollo e teletrasmissione	Env	D09	Telecontrollo e teletrasmissione di depurazione	-	-				-		
COMUNI	M1-M2-M3-M4-M	11	Altri impianti	Non ERC	C01	Altri impianti	102.903,09	575,60	572,64	3,06		103.478,69	OK	
	M3-M6	12	Laboratori	Non ERC	C02	Laboratori e attrezzature	-	-				-		
	MC1-MC2-M1-M	16	Altre immobilizzazioni materiali e immateriali (al netto categoria successiva)	Non ERC	C03	Sistemi informativi	-	-				-		
	M1-M2-M3-M4-M	13	Telecontrollo e teletrasmissione	Non ERC	C04	Telecontrollo e teletrasmissione	-	-				-		
	MC1-MC2- M1-M	14	Autoveicoli	Non ERC	C05	Autoveicoli - automezzi	-	-				-		
		1	Terreni	Non ERC	C06	Terreni	-	3.100,53	3.100,53				3.100,53	OK
	MC1-MC2	2	Fabbricati non industriali	Non ERC	C07	Fabbricati non industriali	-	-				-		
	M1-M2-M3-M4-M	3	Fabbricati industriali	Non ERC	C08	Fabbricati industriali	-	479,36	476,74		2,62		479,36	OK
		4	Costruzioni leggere	Non ERC	C09	Costruzioni leggere	-	-				-		
	M1-M2-M3-M4-M	15	Studi, ricerche, brevetti, diritti di utilizzazione	Non ERC	C10	Studi, ricerche, brevetti, diritti di utilizzazione	-	1.406,25	1.269,00		137,25		1.406,25	OK
	M3-M6-MC1-MC	16	Altre immobilizzazioni materiali e immateriali (al netto categoria successiva)	Non ERC	C11	Altre immobilizzazioni materiali e immateriali	-	36,51			36,51		36,51	OK
							149.396,11	5.598,25	5.418,91	-	179,44	-	154.994,36	

M1-M2-M3	5	Condutture e opere idrauliche fisse	Res	A02	Opere idrauliche fisse di acquedotto	7.575,61	-													7.575,61
----------	---	-------------------------------------	-----	-----	--------------------------------------	----------	---	--	--	--	--	--	--	--	--	--	--	--	--	----------

Classe	Descrizione classe cespiti	Cespiti	Definizione del cespiti	INV. ESERCIZIO	TRASFERIMENTI	IP TOTALE
M54000	POZZI	54000062	MTZ.STR.CON.SIMP.CAPT.TRESSANO	7.575,61	-	7.575,61

M3	7	Impianti di trattamento	Non ERC	A06	Altri trattamenti di potabilizzazione (tra cui dispositivi di disinfezione, staccatura, filtrazione, addolcimento)	38.917,41	-													38.917,41
----	---	-------------------------	---------	-----	--	-----------	---	--	--	--	--	--	--	--	--	--	--	--	--	-----------

Classe	Descrizione classe cespiti	Cespiti	Definizione del cespiti	INV. ESERCIZIO	TRASFERIMENTI	IP TOTALE
M41503	Altri trattamenti c	4090000295	Sost.linee 1 e 2 imp.filt.Tressano-CASTE	38.917,41	-	38.917,41

M1-M2-M3-M4-M5	11	Altri impianti	Non ERC	C01	Altri impianti	102.903,09	575,60	572,64							3,06					103.478,69
----------------	----	----------------	---------	-----	----------------	------------	--------	--------	--	--	--	--	--	--	------	--	--	--	--	------------

Classe	Descrizione classe cespiti	Cespiti	Definizione del cespiti	INV. ESERCIZIO	TRASFERIMENTI	IP TOTALE
M40001	Impianti generici	40003549	Distrib.acqua pubblica FABBRICO	42.234,07	-	42.234,07
M40001	Impianti generici	40003550	Distrib.acqua pubblica LENTIGIONE e SO	60.669,02	-	60.669,02
				102.903,09	-	102.903,09

Classe	Descrizione classe cespiti	Cespiti	Definizione del cespiti	INV. ESERCIZIO	TRASFERIMENTI	IP allocato
M40020	Impianti Generici			87,28	358,33	445,61
M60000	Attrezzatura			37,41	-	37,41
M71000	Macch.d'uff. elettrom.elettron. ed Hw non imp.			89,52	-	89,52
				214,21	358,33	572,54

Classe	Descrizione classe cespiti	Cespiti	Definizione del cespiti	INV. ESERCIZIO	TRASFERIMENTI	IP TOTALE	Allocazione	Driver	IP allocato
M60000	Attrezzatura	60006558	PRBA - Rebranding Logo Iren - Insegne	2.709,42	-	2.709,42	SCd	0,11%	3,06
M60000	Attrezzatura	60006561	ALLESTIMENTO MEZZI ELETTRICI S7 II	5.384,75	-	5.384,75	SCb	0,00%	-
M60000	Attrezzatura	60006565	ALLESTIMENTO MEZZI CORPORATE IF	2.268,07	-	2.268,07	SCb	0,00%	-
				10.362,24	-	10.362,24			3,06

	1	Terreni	Non ERC	C06	Terreni	-	3.100,53	3.100,53													3.100,53
--	---	---------	---------	-----	---------	---	----------	----------	--	--	--	--	--	--	--	--	--	--	--	--	----------

Classe	Descrizione classe cespiti	Cespiti	Definizione del cespiti	INV. ESERCIZIO	TRASFERIMENTI	IP TOTALE	IP allocato
M20000	Terreni Industria	20000593	Sede Piacenza Strada Borgoforte 22 - TEI	-	2.184.780,00	2.184.780,00	3.100,53

M1-M2-M3-M4-M5	3	Fabbricati industriali	Non ERC	C08	Fabbricati industriali	-	479,36	476,74							2,62						479,36
----------------	---	------------------------	---------	-----	------------------------	---	--------	--------	--	--	--	--	--	--	------	--	--	--	--	--	--------

Classe	Descrizione classe cespiti	Cespiti	Definizione del cespiti	INV. ESERCIZIO	TRASFERIMENTI	IP TOTALE	IP allocato
M31000	Fabbricati Indust	31001736	OFF.GAVETTE-INTERV.MANUT.STRAO	6.841,33	-	6.841,33	
M31000	Fabbricati Indust	31002017	Sede Piacenza Strada Borgoforte 22	-	2.184.780,00	2.184.780,00	
M31000	Fabbricati Indust	31002121	PC Borgoforte piattaforma rifiuti	622,02	34.346,64	34.968,66	
M31000	Fabbricati Indust	31002177	GONZAGA RIM.AUTOCARRI SOST.LUC	-	2.100,00	2.100,00	
M31000	Fabbricati Indust	31002178	RE-Mancasale messa in sicur.copertura	8.999,05	18.291,76	27.290,81	
M31000	Fabbricati Indust	31002179	PC Borgoforte opere sicurezza edificioF1	821,52	-	821,52	
M31000	Fabbricati Indust	31002180	CZ Fiorenzuola opere sicurezza	821,52	-	821,52	
M31000	Fabbricati Indust	31002181	MTZ STR EDILE Piacenza Strada Borgof	59.161,36	298.552,77	357.714,13	
M31000	Fabbricati Indust	31002184	LABORATORI DI GENOVA E INTERV.AC	798.670,72	2.549.631,53	3.348.302,25	
M31000	Fabbricati Indust	31002186	GEPC-Man.Str.Recinzione Esterna	17.537,29	-	17.537,29	
				893.474,81	718.142,70	1.611.617,51	476,74

Classe	Descrizione classe cespiti	Cespiti	Definizione del cespiti	INV. ESERCIZIO	TRASFERIMENTI	IP TOTALE	Allocazione	Driver	IP allocato
M31000	Fabbricati Indust	31001747	PC-CASCINA LAMPUGNANA	821,52	-	821,52	SCd	0,11289%	0,93
M31000	Fabbricati Indust	31002102	PR-Str Baganzola-op.rinforzo strutturale	1.501,14	-	1.501,14	SCd	0,11289%	1,69
				2.322,66	-	2.322,66			2,62

M1-M2-M3-M4-1	15	Studi, ricerche, brevetti, diritti di utilizzazione	Non ERC	C10	Studi, ricerche, brevetti, diritti di utilizzazi	-	1.406,25	1.269,00		137,25		1.406,25
---------------	----	---	---------	-----	--	---	----------	----------	--	--------	--	----------

Classe	Descrizione classe cespite	Cespite	Definizione del cespite	INV. ESERCIZIO	TRASFERIMENTI	IP TOTALE	IP allocato
I12005	Dir.brev.utiliz.op. 12000227		Prog WFA SW -SCHEDUL-PI GAS	-			
I12005	Dir.brev.utiliz.op. 12000228		Prog WFA SW -SCHEDUL-PI	-			
I12005	Dir.brev.utiliz.op. 12000229		MANUT.EVOLUTIVA WFM	-			
I12005	Dir.brev.utiliz.op. 12000229		MANUT.EVOLUTIVA WFM	439.705,02			
I12005	Dir.brev.utiliz.op. 12000232		MANUTENZIONE EVOLUTIVA WFM CII	-			
I12005	Dir.brev.utiliz.op. 12000232		MANUTENZIONE EVOLUTIVA WFM CII	368.774,02			
I12005	Dir.brev.utiliz.op. 12000233		Prog WFA SW -SCHEDUL-PI CII	-			
I12005	Dir.brev.utiliz.op. 12000233		Prog WFA SW -SCHEDUL-PI CII	190.369,17			L'allocazione avviene direttamente a libro cespiti. Viene verificata la congruenza complessiva fra lo storno del cespite originario e l'allocazione agli ATO/comparti, ma non è possibile rilevare corrispondenza diretta cespite originario / cespiti da ribaltamento
I12005	Dir.brev.utiliz.op. 12000234		Prog WFA/WFM SW -SCHEDUL-PI EE	-			
I12005	Dir.brev.utiliz.op. 12000234		Prog WFA/WFM SW -SCHEDUL-PI EE	477.767,21			
I12005	Dir.brev.utiliz.op. 12000235		Evol Net@H2O per IRETI IDRICO	573.304,00			
I12005	Dir.brev.utiliz.op. 12000235		Evol Net@H2O per IRETI IDRICO	30.134,33			
I12005	Dir.brev.utiliz.op. 12000236		Prog WEB UNICO Geolren	1.191.024,25			
I12005	Dir.brev.utiliz.op. 12000236		Prog WEB UNICO Geolren	1.208.241,47			
I12005	Dir.brev.utiliz.op. 12000240		Evol CNRG per IRETI EE	204.077,54			
I12005	Dir.brev.utiliz.op. 12000241		Evol Applicativi funzionali per IRETI EE	7.410,00			
I12005	Dir.brev.utiliz.op. 12000242		Evol SIT per IRETI EE	4.710,63			
I12005	Dir.brev.utiliz.op. 12000243		Evol Net@DIS per IRETI GAS	362.607,64			
I12005	Dir.brev.utiliz.op. 12000244		EVOL.PROGETTO IREN WAY - GAS	249.921,20			
I12005	Dir.brev.utiliz.op. 12000245		Evol Geosim - Cartografia	69.510,00			
I12005	Dir.brev.utiliz.op. 12000246		Evol DWH per IRETI	505.663,07			
I12005	Dir.brev.utiliz.op. 12000247		Evolutive Iren Way	750.000,00			
I12005	Dir.brev.utiliz.op. 12000249		PROGETTO IREN WAY - GAS	2.388.841,76			
				9.022.061,31			1.269,00

Classe	Descrizione classe cespite	Cespite	Definizione del cespite	INV. ESERCIZIO	TRASFERIMENTI	IP TOTALE	Allocazione	Driver	IP allocato
I12005	Dir.brev.utiliz.op. 12000250		Implementazione Direttiva NIS/Sistemi	107.426,56	-	107.426,56	SCe	0%	137,25

M3-M6-MC1-MC	16	Altre immobilizzazioni materiali e immateriali (al netto categoria successiva)	Non ERC	C11	Altre immobilizzazioni materiali e immate	-	36,51			36,51		36,51
--------------	----	--	---------	-----	---	---	-------	--	--	-------	--	-------

Classe	Descrizione classe cespite	Cespite	Definizione del cespite	INV. ESERCIZIO	TRASFERIMENTI	IP TOTALE	Allocazione	Driver	IP allocato
I10000	Costi di impianto 10000016		ATTO COSTITUTIVO SOCIETA'	2.520,00	-	2.520,00	SCj	0,25%	6,36
I10000	Costi di impianto 10000017		GUARNERI 59/295- Perizia giurata per au	7.800,00	-	7.800,00	SCj	0,25%	19,69
I10000	Costi di impianto 10000018		Micheli 1842/315 - Verbale aumento CS	4.142,01	-	4.142,01	SCj	0,25%	10,46
				14.462,01	-	14.462,01			36,51

Classe	Descrizione classe cespite	TIPO	ORD/POS	REGGIO EMILIA
TOTALE	SII	ORD	13.054.950,57	
TOTALE	SII	POS	1.378.835,60	
TOTALE	FOC e SC su SII	ORD	215.608,03	
TOTALE	AAI	ORD	2.580,18	
TOTALE	FOC e SC su AAI	ORD	358,85	
TOTALE PERIMETRO REGOLAZIONE				14.652.333,23

2020	
Saldo LIC _{ord}	13.273.498
Saldo LIC	1.378.836
LIC	14.652.333

SII	ORD									
Classe	Descrizione classe cespite	Cespite	Definizione del cespite	Data cap.	CS.STOR.IN.ES.	INV. ESERCIZIO	TRASFERIMENTI	CS.STOR.FI.ES.	CHECK ULT. MOV.	NOTE
M98000	Imm.ni materiali in corso no IFRIC12	99405311	Prog.Predictive Maintenance Dep.Mancasal	31/12/2020	-	19.219,64	-	19.219,64		
M99000	Immobil. mat. in corso (IFRIC-IAS) [IiC]	99402805	ACQUISTO STAZIONE BOTTINI-DEP.MANCASALE	31/12/2015	10.425,28	-	-	10.425,28	CHECK	17 Euro 9.804,06 -> movimentazioni successive
M99000	Immobil. mat. in corso (IFRIC-IAS) [IiC]	99402829	SOST.R/ACQUA VIA MARCONI-QUATTRO CASTELL	31/12/2015	7.520,72	321,21	-	7.841,93		
M99000	Immobil. mat. in corso (IFRIC-IAS) [IiC]	99402872	Compl. serbatoio idr. Novellara-2°Lotto	31/12/2015	233.873,05	-	-	233.873,05	CHECK	7 Euro 233.604,08 -> movimentazioni successive
M99000	Immobil. mat. in corso (IFRIC-IAS) [IiC]	99402874	NUOVO SERBATOIO DI RUBIERA-RUBIERA	31/12/2015	98.116,62	48.186,19	-	146.302,81		
M99000	Immobil. mat. in corso (IFRIC-IAS) [IiC]	99403028	POT. DEP.LINEA 2 COSTA DE GRASSI-C.MONTI	31/12/2015	158.979,25	80.218,22	-	239.197,47		
M99000	Immobil. mat. in corso (IFRIC-IAS) [IiC]	99403029	ADEGUAM. POTENZIAL. DEPUR. DI BRESCELLO	31/12/2015	164.403,07	6.424,04	-	170.827,11		
M99000	Immobil. mat. in corso (IFRIC-IAS) [IiC]	99403031	NUOVO IMP.DEP.GAZZANO-VILLA MINOZZO-RE	31/12/2015	267.567,07	89.125,48	-	356.692,55		
M99000	Immobil. mat. in corso (IFRIC-IAS) [IiC]	99403032	NUOVO IMP.DEP.CARNIANA-VILLA MINOZZO-RE	31/12/2015	19.687,49	946,04	-	20.633,53		
M99000	Immobil. mat. in corso (IFRIC-IAS) [IiC]	99403091	CONNESS. ZONA RAME A DEP. REGGIOLO	31/12/2015	712.088,02	2.175.486,79	-	2.887.574,81		
M99000	Immobil. mat. in corso (IFRIC-IAS) [IiC]	99403094	REALIZ.COLLET.FOGN.V.CAVATORTI-CAMPEGINE	31/12/2015	73.743,57	279.399,19	-	353.142,76		
M99000	Immobil. mat. in corso (IFRIC-IAS) [IiC]	99403096	USPF-CASALGRANDE-RIST.RETE FOGN-2° STR.	31/12/2015	58.290,21	57,58	-	58.347,79		
M99000	Immobil. mat. in corso (IFRIC-IAS) [IiC]	99403102	REALIZZ. R/FOGN. A CASALE-BAISO	31/12/2015	81.995,90	315,59	-	82.311,49		
M99000	Immobil. mat. in corso (IFRIC-IAS) [IiC]	99403111	Nuove fogn. V. Alberici Meletole-C.Sotto	31/12/2015	16.772,70	-	-	16.772,70	CHECK	17 Euro 16.600,48 -> movimentazioni successive
M99000	Immobil. mat. in corso (IFRIC-IAS) [IiC]	99405302	Digestore fanghi linea 2 dep.Mancasale	31/12/2016	12.743,89	-	-	12.743,89	CHECK	17 Euro 11.196,29 -> movimentazioni successive
M99000	Immobil. mat. in corso (IFRIC-IAS) [IiC]	99405419	Adeguamen.tecnologici dep.Mancasale-K22	31/10/2016	87.795,76	6.495,52	-	94.291,28		
M99000	Immobil. mat. in corso (IFRIC-IAS) [IiC]	99405420	Adeguamen.tecnologici dep.Mancasale-K23	31/08/2018	11.649,31	5.046,17	-	16.695,48		
M99000	Immobil. mat. in corso (IFRIC-IAS) [IiC]	99406118	Nuovo dep.Carretto Alpi-K22	28/02/2017	17.736,48	3.294,84	-	21.031,32		
M99000	Immobil. mat. in corso (IFRIC-IAS) [IiC]	99406119	Nuovo dep.Carretto Alpi-K23	31/08/2018	892,62	-	-	892,62		
M99000	Immobil. mat. in corso (IFRIC-IAS) [IiC]	99407599	Adeguam.dep.Rio Dorgola-K21	31/03/2017	28.497,59	20.915,45	-	49.413,04		
M99000	Immobil. mat. in corso (IFRIC-IAS) [IiC]	99407600	Adeguam.dep.Rio Dorgola-K23	31/03/2019	2.767,83	3.280,20	-	6.048,03		
M99000	Immobil. mat. in corso (IFRIC-IAS) [IiC]	99407913	Real.terzo pozzo S.Donnino CASAL-K22	30/06/2017	8.932,57	6.279,49	-	15.212,06		
M99000	Immobil. mat. in corso (IFRIC-IAS) [IiC]	99407914	Real.terzo pozzo S.Donnino CASAL-K23	31/05/2018	164.839,05	142.501,02	-	307.340,07		
M99000	Immobil. mat. in corso (IFRIC-IAS) [IiC]	99407921	INST.QUADRO ELETT.X ANTINCENDIO DEP.MANC	30/06/2017	13.408,06	45.811,75	-	59.219,81		
M99000	Immobil. mat. in corso (IFRIC-IAS) [IiC]	99407960	Risan.fogn. via N.Sauro Novellara-K21	31/08/2017	13.839,22	3.036,60	-	16.875,82		
M99000	Immobil. mat. in corso (IFRIC-IAS) [IiC]	99407961	Risan.fogn. via N.Sauro Novellara-K23	30/09/2017	1.524,10	72.942,72	-	74.466,82		
M99000	Immobil. mat. in corso (IFRIC-IAS) [IiC]	99407971	Area Nord-Est Area ex Reggiane RE-K21	31/08/2017	28.527,11	50.669,23	-	79.196,34		
M99000	Immobil. mat. in corso (IFRIC-IAS) [IiC]	99407972	Area Nord-Est Area ex Reggiane RE-K23	31/12/2017	737.515,54	748.476,86	-	1.485.992,40		
M99000	Immobil. mat. in corso (IFRIC-IAS) [IiC]	99408046	RE-Pot.coll.villaggio Crostolo K21	31/08/2017	11.958,01	4.846,20	-	16.804,21		
M99000	Immobil. mat. in corso (IFRIC-IAS) [IiC]	99408458	DEP.RONCOC.adequam.imp.aerazione-K22	30/06/2018	62.444,54	13.012,52	-	75.457,06		
M99000	Immobil. mat. in corso (IFRIC-IAS) [IiC]	99408459	DEP.RONCOC.adequam.imp.aerazione-K23	31/12/2018	796.846,96	492.343,71	-	1.289.190,67		
M99000	Immobil. mat. in corso (IFRIC-IAS) [IiC]	99408498	DEP. RONCOCESI ADEGUAM.STRADA DI ACCESSO	31/12/2018	4.511,52	4.720,83	-	9.232,35		
M99000	Immobil. mat. in corso (IFRIC-IAS) [IiC]	99408747	Est.rete fogn.PIEVE ROSSA BAGNOLO-K21	31/03/2018	13.193,13	3.143,28	-	16.336,41		
M99000	Immobil. mat. in corso (IFRIC-IAS) [IiC]	99408748	Est.rete fogn.PIEVE ROSSA BAGNOLO-K23	31/08/2019	721,41	-	-	721,41		
M99000	Immobil. mat. in corso (IFRIC-IAS) [IiC]	99408774	Raz.fogn.v.ZURCO-GA-TT CADELBOSCO-K21	31/03/2018	2.086,14	-	-	2.086,14		
M99000	Immobil. mat. in corso (IFRIC-IAS) [IiC]	99408776	Pot.imp.soll.v.G.di VITTORIO S.POLO-K21	31/03/2018	7.383,71	3.628,39	-	11.012,10		
M99000	Immobil. mat. in corso (IFRIC-IAS) [IiC]	99408777	Pot.imp.soll.v.G.di VITTORIO S.POLO-K23	31/03/2019	5.402,19	-	-	5.402,19		
M99000	Immobil. mat. in corso (IFRIC-IAS) [IiC]	99408778	Raz.fogn.CENTRO STORICO S.MARTINO-K21	31/03/2018	14.376,23	82,15	-	14.458,38		
M99000	Immobil. mat. in corso (IFRIC-IAS) [IiC]	99408779	Raz.fogn.CENTRO STORICO S.MARTINO-K23	31/12/2019	1.299,02	223.582,15	-	224.881,17		
M99000	Immobil. mat. in corso (IFRIC-IAS) [IiC]	99408819	Studio razion.fogna loc.BAISO-K21	31/03/2018	1.625,17	-	-	1.625,17		
M99000	Immobil. mat. in corso (IFRIC-IAS) [IiC]	99408821	Real.col.fogn.PROT.CIVILE S.ILARIO-K21	31/03/2018	9.284,24	7.540,52	-	16.824,76		
M99000	Immobil. mat. in corso (IFRIC-IAS) [IiC]	99408822	Real.col.fogn.PROT.CIVILE S.ILARIO-K23	31/08/2019	715,93	-	-	715,93		
M99000	Immobil. mat. in corso (IFRIC-IAS) [IiC]	99408956	Pot.fogn.DINAZZANO LEMIZZONE CORREG-K21	31/05/2018	17.087,44	-	-	17.087,44		
M99000	Immobil. mat. in corso (IFRIC-IAS) [IiC]	99408957	Pot.fogn.DINAZZANO LEMIZZONE CORREG-K23	31/05/2018	22.792,45	-	-	22.792,45		
M99000	Immobil. mat. in corso (IFRIC-IAS) [IiC]	99408962	Pot.quadro elettrico dep.PRATICELLO GATT	31/08/2018	3.351,46	242,75	-	3.594,21		
M99000	Immobil. mat. in corso (IFRIC-IAS) [IiC]	99409035	Est.rete dist.aeq. v.FONTANA-RUBIERA-K21	31/05/2018	12.850,21	1.002,56	-	13.852,77		
M99000	Immobil. mat. in corso (IFRIC-IAS) [IiC]	99409151	Pot.linea fanghi Dep.SAN MARTINO-K22	31/05/2018	5.308,29	12.441,43	-	17.749,72		
M99000	Immobil. mat. in corso (IFRIC-IAS) [IiC]	99409152	Pot.linea fanghi Dep.SAN MARTINO-K23	31/03/2019	20.802,45	4.635,58	-	25.438,03		

M99000	Immob. mat. in corso (IFRIC-IAS) [IIC]	99409155	Realiz.sedimentatore Dep.SALVATERRA-K22	31/08/2018	6.226,02	8.854,52	-	15.080,54
M99000	Immob. mat. in corso (IFRIC-IAS) [IIC]	99409156	Realiz.sedimentatore Dep.SALVATERRA-K23	30/04/2019	27.741,51	95.782,94	-	123.524,45
M99000	Immob. mat. in corso (IFRIC-IAS) [IIC]	99409157	Realizz. Dep.CEREGGIO VENTASSO-K22	31/05/2018	8.124,97	19.394,74	-	27.519,71
M99000	Immob. mat. in corso (IFRIC-IAS) [IIC]	99409158	Realizz. Dep.CEREGGIO VENTASSO-K23	30/04/2019	1.835,30	5.668,68	-	7.503,98
M99000	Immob. mat. in corso (IFRIC-IAS) [IIC]	99409159	Potenz. dep.CANOLO CORREGGIO-K22	31/05/2018	4.012,92	4.080,74	-	8.093,66
M99000	Immob. mat. in corso (IFRIC-IAS) [IIC]	99409213	Sist.areazione 2^ linea dep.BOSCO-K22	31/08/2018	9.282,00	33.684,59	-	42.966,59
M99000	Immob. mat. in corso (IFRIC-IAS) [IIC]	99409221	Est.fogn.BORGO CA' CAVALLI BORZANO-K21	31/08/2018	2.794,40	1.036,82	-	3.831,22
M99000	Immob. mat. in corso (IFRIC-IAS) [IIC]	99409222	Est.fogn.BORGO CA' CAVALLI BORZANO-K23	31/03/2020	-	170,05	-	170,05
M99000	Immob. mat. in corso (IFRIC-IAS) [IIC]	99409340	Sost.rete dist.acq.v.VENTURI BIBBIAN-K21	31/08/2018	11.166,82	4.765,65	-	15.932,47
M99000	Immob. mat. in corso (IFRIC-IAS) [IIC]	99409341	Sost.rete dist.acq.v.VENTURI BIBBIAN-K23	31/05/2019	1.486,18	-	-	1.486,18
M99000	Immob. mat. in corso (IFRIC-IAS) [IIC]	99409342	Sos.rete dist.acq.v.ROMA CASTELLARAN-K21	30/09/2018	2.555,21	-	-	2.555,21
M99000	Immob. mat. in corso (IFRIC-IAS) [IIC]	99409393	Razion.fog.mista FELLEGARA SCANDIANO-K21	31/08/2018	11.643,28	2.180,28	-	13.823,56
M99000	Immob. mat. in corso (IFRIC-IAS) [IIC]	99409400	Real. coll.fogn.SOLOGNO VILLAMINOZZO-K21	30/09/2018	7.456,77	13.610,75	-	21.067,52
M99000	Immob. mat. in corso (IFRIC-IAS) [IIC]	99409401	Real. coll.fogn.SOLOGNO VILLAMINOZZO-K23	31/12/2018	435,07	3.150,17	-	3.585,24
M99000	Immob. mat. in corso (IFRIC-IAS) [IIC]	99409404	Ris.criticita' coll.MACINA SALVATERRA-K21	31/08/2018	9.059,89	-	-	9.059,89
M99000	Immob. mat. in corso (IFRIC-IAS) [IIC]	99409405	Ris.criticita' coll.MACINA SALVATERRA-K23	31/10/2020	-	59.018,83	-	59.018,83
M99000	Immob. mat. in corso (IFRIC-IAS) [IIC]	99409451	Pot.dep.S.GIOVANNI QUERCIOIA RE-K22	30/09/2018	19.488,26	4.451,02	-	23.939,28
M99000	Immob. mat. in corso (IFRIC-IAS) [IIC]	99409452	Pot.dep.S.GIOVANNI QUERCIOIA RE-K23	31/12/2018	8.157,31	231.029,73	-	239.187,04
M99000	Immob. mat. in corso (IFRIC-IAS) [IIC]	99409453	Rifac.dep.VALESTRA CARPINETI-K22	30/09/2018	42.741,21	12.786,14	-	55.527,35
M99000	Immob. mat. in corso (IFRIC-IAS) [IIC]	99409454	Rifac.dep.VALESTRA CARPINETI-K23	31/03/2019	5.029,38	10.944,22	-	15.973,60
M99000	Immob. mat. in corso (IFRIC-IAS) [IIC]	99409505	Mtz.rete fogn.scario torrente CROSTOLO	31/03/2019	5.205,88	-	-	5.205,88
M99000	Immob. mat. in corso (IFRIC-IAS) [IIC]	99409613	Sost.rete dist.v.D.SEDIA MONTECCHIO-K21	31/10/2018	1.037,45	-	-	1.037,45
M99000	Immob. mat. in corso (IFRIC-IAS) [IIC]	99409650	Real.fogn.CASSINAGO BAISO-K21	31/12/2018	3.856,81	-	-	3.856,81
M99000	Immob. mat. in corso (IFRIC-IAS) [IIC]	99409651	Real.fogn.CASSINAGO BAISO-K23	31/05/2019	1.531,65	32.009,31	-	33.540,96
M99000	Immob. mat. in corso (IFRIC-IAS) [IIC]	99409662	Sost.rete acq.dist. v.ARIOSTO RE-K21	31/12/2018	6.314,31	506,14	-	6.820,45
M99000	Immob. mat. in corso (IFRIC-IAS) [IIC]	99409663	Sost.rete acq.dist. v.ARIOSTO RE-K23	31/12/2018	430,22	22.586,32	-	23.016,54
M99000	Immob. mat. in corso (IFRIC-IAS) [IIC]	99410003	Real.serb.dist.acq.MULINO di TROMBA-K22	31/03/2019	2.980,81	8.959,76	-	11.940,57
M99000	Immob. mat. in corso (IFRIC-IAS) [IIC]	99410004	Real.serb.dist.acq.MULINO di TROMBA-K23	31/03/2019	229,65	-	-	229,65
M99000	Immob. mat. in corso (IFRIC-IAS) [IIC]	99410127	OSPEDALE M.NUOVA-est.acq V.Beccaria RE	31/03/2019	2.393,17	272,53	-	2.665,70
M99000	Immob. mat. in corso (IFRIC-IAS) [IIC]	99410183	Rif.rete dist.v.di Vittorio C.MONTI-K21	30/04/2020	-	7.100,26	-	7.100,26
M99000	Immob. mat. in corso (IFRIC-IAS) [IIC]	99410184	Rif.rete dist.v.di Vittorio C.MONTI-K23R	30/06/2020	-	47.384,97	-	47.384,97
M99000	Immob. mat. in corso (IFRIC-IAS) [IIC]	99410185	Rif.rete dist.v.di Vittorio C.MONTI-K23D	31/08/2020	-	391,32	-	391,32
M99000	Immob. mat. in corso (IFRIC-IAS) [IIC]	99410206	Est.rete dist.v.Chiesa_Marconi VIAN-K21	31/03/2019	4.247,95	-	-	4.247,95
M99000	Immob. mat. in corso (IFRIC-IAS) [IIC]	99410207	Est.rete dist.v.Chiesa_Marconi VIAN-K23R	31/12/2019	66.733,11	26.337,73	-	93.070,84
M99000	Immob. mat. in corso (IFRIC-IAS) [IIC]	99410208	Est.rete dist.v.Chiesa_Marconi VIAN-K23D	31/08/2020	-	229,64	-	229,64
M99000	Immob. mat. in corso (IFRIC-IAS) [IIC]	99410254	Mtz st pozzi CAST.MONTI	30/04/2019	37.526,36	-	-	37.526,36
M99000	Immob. mat. in corso (IFRIC-IAS) [IIC]	99410312	Pot.fogn.mista v.Bologna GUASTALLA-K21	30/04/2019	1.339,26	-	-	1.339,26
M99000	Immob. mat. in corso (IFRIC-IAS) [IIC]	99410313	Pot.fogn.mista v.Bologna GUASTALLA-K23	31/12/2020	-	1.805,56	-	1.805,56
M99000	Immob. mat. in corso (IFRIC-IAS) [IIC]	99410314	Pot.fogn.mista v.Manenti/Font VETTO-K21	30/04/2019	5.697,89	-	-	5.697,89
M99000	Immob. mat. in corso (IFRIC-IAS) [IIC]	99410316	Pot.fogn.mista v.Viazzolo GUASTALLA-K21	30/04/2019	1.121,03	-	-	1.121,03
M99000	Immob. mat. in corso (IFRIC-IAS) [IIC]	99410318	Pot.fogn.mista capoluogo VETTO-K21	30/04/2019	10.360,55	5.640,79	-	16.001,34
M99000	Immob. mat. in corso (IFRIC-IAS) [IIC]	99410344	Mtz st sedimentario dep.CA' PERIZZI	31/05/2019	9.934,63	31.614,89	-	41.549,52
M99000	Immob. mat. in corso (IFRIC-IAS) [IIC]	99410345	Potenz. imp.dep.BUSANA-VENTASSO-K22	30/04/2019	3.755,80	53.996,05	-	57.751,85
M99000	Immob. mat. in corso (IFRIC-IAS) [IIC]	99410407	Realizz.fogn.mista Bedogno 4CASTELLA-K21	31/10/2019	139,28	-	-	139,28
M99000	Immob. mat. in corso (IFRIC-IAS) [IIC]	99410429	Pot.rete fogn.bianca v.le Umberto RE-K21	31/05/2019	10.203,03	11.164,74	-	21.367,77
M99000	Immob. mat. in corso (IFRIC-IAS) [IIC]	99410430	Pot.rete fogn.bianca v.le Umberto RE-K23	31/08/2019	40.706,71	8.085,17	-	48.791,88
M99000	Immob. mat. in corso (IFRIC-IAS) [IIC]	99410437	Pot.rete mista Cà de Frati RIO SALIC-K21	31/05/2019	8.124,98	3.901,12	-	12.026,10
M99000	Immob. mat. in corso (IFRIC-IAS) [IIC]	99410446	Sost.rete add.S.Bernardino NOVELLARA-K21	31/05/2019	6.949,52	9.031,90	-	15.981,42
M99000	Immob. mat. in corso (IFRIC-IAS) [IIC]	99410447	Sost.rete add.S.Bernardino NOVELLARA-K23	31/08/2020	-	1.002,56	-	1.002,56
M99000	Immob. mat. in corso (IFRIC-IAS) [IIC]	99410481	Mtz St linea 2 e 3 dep.MANCASALE-RE	31/10/2019	171.962,45	32.721,32	-	204.683,77
M99000	Immob. mat. in corso (IFRIC-IAS) [IIC]	99410482	Turbo compressore linea 3 dep.MANCASALE	30/09/2019	85.133,81	21.915,11	-	107.048,92
M99000	Immob. mat. in corso (IFRIC-IAS) [IIC]	99410489	Pot.imp.pompaggio CI RONCOCESI-K21	30/06/2019	486,11	2.306,83	-	2.792,94
M99000	Immob. mat. in corso (IFRIC-IAS) [IIC]	99410588	Potenz. imp.dep.CASINA 2-K22	30/09/2019	238,08	43.518,45	-	43.756,53
M99000	Immob. mat. in corso (IFRIC-IAS) [IIC]	99410651	Pot.coll.fogn.nera Massenzatico RE-K23	31/08/2019	327.336,91	144.741,99	-	472.078,90
M99000	Immob. mat. in corso (IFRIC-IAS) [IIC]	99410677	Realiz.e calib. imp.tratt.acque Dep.MANC	31/08/2019	6.868,19	9.760,50	-	16.628,69
M99000	Immob. mat. in corso (IFRIC-IAS) [IIC]	99410697	Sost.rete dist.v.Pro.Nord NOVELLARA-K21	30/09/2019	2.033,71	-	-	2.033,71
M99000	Immob. mat. in corso (IFRIC-IAS) [IIC]	99410698	Sost.rete dist.v.Pro.Nord NOVELLARA-K23R	31/12/2019	440,14	-	-	440,14
M99000	Immob. mat. in corso (IFRIC-IAS) [IIC]	99410742	Sost.rete add.Coste Leguigno CASINA-K21	30/09/2019	3.938,43	14.946,57	-	18.885,00

M99000	Immob. mat. in corso (IFRIC-IAS) [IIC]	99410743	Sost.rete add.Coste Leguigno CASINA-K23R	31/10/2020	-	1.206,98	-	1.206,98
M99000	Immob. mat. in corso (IFRIC-IAS) [IIC]	99410749	Inst.nuovo ispesitore dep.MANCASALE	31/08/2020	-	144.003,64	-	144.003,64
M99000	Immob. mat. in corso (IFRIC-IAS) [IIC]	99410826	Realiz.prot.cat. addut. via Luxemburg RE	31/10/2019	792,02	-	-	792,02
M99000	Immob. mat. in corso (IFRIC-IAS) [IIC]	99410827	Studio razion.rete fog.bianca BAISO-K21	31/10/2019	1.935,69	645,92	-	2.581,61
M99000	Immob. mat. in corso (IFRIC-IAS) [IIC]	99410828	Studio razion.rete fog.bianca BAISO-K23	31/03/2020	-	2.193,46	-	2.193,46
M99000	Immob. mat. in corso (IFRIC-IAS) [IIC]	99410901	Mtz.st.rete bianche v.MatteottiBIBB-K21	31/10/2019	7.445,53	9.021,59	-	16.467,12
M99000	Immob. mat. in corso (IFRIC-IAS) [IIC]	99410916	Sost.rete add. v.Matteotti POVIGLIO-K21	31/12/2019	3.039,51	14.707,94	-	17.747,45
M99000	Immob. mat. in corso (IFRIC-IAS) [IIC]	99410917	Sost.rete add. v.Matteotti POVIGLIO-K23R	31/03/2020	-	20.063,70	-	20.063,70
M99000	Immob. mat. in corso (IFRIC-IAS) [IIC]	99410946	Est.rete dist. v.Molino BRESCELLO-K21	30/06/2020	-	9.744,78	-	9.744,78
M99000	Immob. mat. in corso (IFRIC-IAS) [IIC]	99410952	Adeguam.imp.fanghi e stocc.dep.MANC-K22	31/12/2019	1.428,56	36.233,11	-	37.661,67
M99000	Immob. mat. in corso (IFRIC-IAS) [IIC]	99410954	Rif.vasche_apparecc.botolini dep.MANC-K22	31/12/2019	694,44	7.270,94	-	7.965,38
M99000	Immob. mat. in corso (IFRIC-IAS) [IIC]	99410957	Ade.sist.deodoriz.dep.MANCASALE 2*L-K22	31/12/2019	684,51	4.853,81	-	5.538,32
M99000	Immob. mat. in corso (IFRIC-IAS) [IIC]	99410958	Ade.sist.deodoriz.dep.MANCASALE 2*L-K23	31/12/2020	-	40.985,74	-	40.985,74
M99000	Immob. mat. in corso (IFRIC-IAS) [IIC]	99410979	Sos.rete dis.v.Ospedaletto Bagno RE-K21	31/12/2019	337,31	3.933,28	-	4.270,59
M99000	Immob. mat. in corso (IFRIC-IAS) [IIC]	99410980	Sos.rete dis.v.Ospedaletto Bagno RE-K23R	30/06/2020	-	116,80	-	116,80
M99000	Immob. mat. in corso (IFRIC-IAS) [IIC]	99411015	Sost.rete dist.v.Brolo S. SCANDIANO-K21	31/03/2020	-	1.800,70	-	1.800,70
M99000	Immob. mat. in corso (IFRIC-IAS) [IIC]	99411119	Sost.rete dist.v.Cadelbos.BRESCELLO-K21	31/03/2020	-	8.589,60	-	8.589,60
M99000	Immob. mat. in corso (IFRIC-IAS) [IIC]	99411120	Sost.rete dist.v.Cadelbos.BRESCELLO-K23R	31/08/2020	-	1.458,72	-	1.458,72
M99000	Immob. mat. in corso (IFRIC-IAS) [IIC]	99411136	Rif.copertura locali compressori dep.MAN	31/03/2020	-	77.028,35	-	77.028,35
M99000	Immob. mat. in corso (IFRIC-IAS) [IIC]	99411137	Mtz.st.rete mista COGRUZZO CAST.SOT-K21	31/03/2020	-	17.116,76	-	17.116,76
M99000	Immob. mat. in corso (IFRIC-IAS) [IIC]	99411138	Mtz.st.rete mista COGRUZZO CAST.SOT-K23R	31/03/2020	-	17.191,97	-	17.191,97
M99000	Immob. mat. in corso (IFRIC-IAS) [IIC]	99411161	Install.2° ispesitore dinamico dep.RONC	31/08/2020	-	110.057,23	-	110.057,23
M99000	Immob. mat. in corso (IFRIC-IAS) [IIC]	99411301	Adeguam.linea fanghi dep.REGGIOLO-K22	31/03/2020	-	1.460,01	-	1.460,01
M99000	Immob. mat. in corso (IFRIC-IAS) [IIC]	99411303	Pot.linea fanghi dep.RUBIERA-K22	31/03/2020	-	1.304,28	-	1.304,28
M99000	Immob. mat. in corso (IFRIC-IAS) [IIC]	99411305	Mtz.tratt.acqua dep.RONCOESI	31/03/2020	-	98.819,68	-	98.819,68
M99000	Immob. mat. in corso (IFRIC-IAS) [IIC]	99411336	Sos.rete dist.v.BertolaniCASTELLARA-K21	31/03/2020	-	321,21	-	321,21
M99000	Immob. mat. in corso (IFRIC-IAS) [IIC]	99411399	Real.scolmatore S.ProsperoCARPINETI-K21	31/05/2020	-	432,06	-	432,06
M99000	Immob. mat. in corso (IFRIC-IAS) [IIC]	99411436	Mtz st.serb.addu.S.Valentino-CASTELLARAN	31/03/2020	-	28.423,95	-	28.423,95
M99000	Immob. mat. in corso (IFRIC-IAS) [IIC]	99411437	Mtz.st.rete add.Gabellina-Cerreto A-VENT	31/03/2020	-	41.203,65	-	41.203,65
M99000	Immob. mat. in corso (IFRIC-IAS) [IIC]	99411446	Sost.rete dist.via Costa NOVELLARA-K21	31/03/2020	-	2.627,57	-	2.627,57
M99000	Immob. mat. in corso (IFRIC-IAS) [IIC]	99411447	Sost.rete dist.via Costa NOVELLARA-K23R	30/09/2020	-	194,67	-	194,67
M99000	Immob. mat. in corso (IFRIC-IAS) [IIC]	99411474	Sost.rete add. v.Poviglio BORETTO-K21	30/06/2020	-	5.332,67	-	5.332,67
M99000	Immob. mat. in corso (IFRIC-IAS) [IIC]	99411495	Ottimiz.processo produtt.dep.REGGIOLO	31/08/2020	-	173.162,33	-	173.162,33
M99000	Immob. mat. in corso (IFRIC-IAS) [IIC]	99411937	Sost.rete dist. v.Bardello BORETTO-K21	31/05/2020	-	1.003,44	-	1.003,44
M99000	Immob. mat. in corso (IFRIC-IAS) [IIC]	99411938	Sost.rete dist. v.Bardello BORETTO-K23R	30/04/2020	-	2.332,73	-	2.332,73
M99000	Immob. mat. in corso (IFRIC-IAS) [IIC]	99411945	Mtz st serbatoio Grisendi Alto-SAN POLO	31/10/2020	-	43.888,54	-	43.888,54
M99000	Immob. mat. in corso (IFRIC-IAS) [IIC]	99411982	Sost.rete add. loc.Bera-CARPINETI	30/04/2020	-	4.975,08	-	4.975,08
M99000	Immob. mat. in corso (IFRIC-IAS) [IIC]	99411999	Realiz.rete mista Dugara BRESCELLO-K21	30/04/2020	-	24.070,71	-	24.070,71
M99000	Immob. mat. in corso (IFRIC-IAS) [IIC]	99412000	Realiz.rete mista Dugara BRESCELLO-K23R	30/04/2020	-	2.798,96	-	2.798,96
M99000	Immob. mat. in corso (IFRIC-IAS) [IIC]	99412493	Sos.rete dist.v.Vivaldi Reg.PacisRE-K21	31/05/2020	-	3.017,36	-	3.017,36
M99000	Immob. mat. in corso (IFRIC-IAS) [IIC]	99412496	Sos.rete dist.v.Eritrea Stazione RE-K21	31/10/2020	-	8.588,46	-	8.588,46
M99000	Immob. mat. in corso (IFRIC-IAS) [IIC]	99412497	Sos.rete dist.v.Eritrea Stazione RE-K23R	31/08/2020	-	325,76	-	325,76
M99000	Immob. mat. in corso (IFRIC-IAS) [IIC]	99412513	ANAS SPA-est rete dist. via Hiroshima RE	30/04/2020	-	8.954,71	-	8.954,71
M99000	Immob. mat. in corso (IFRIC-IAS) [IIC]	99412539	Mtz.st.comparto UV imp.riuso dep.MANCASA	30/06/2020	-	36.978,20	-	36.978,20
M99000	Immob. mat. in corso (IFRIC-IAS) [IIC]	99412563	Sost.rete dist.p.zza S.Prospero RE-K21	30/06/2020	-	2.649,10	-	2.649,10
M99000	Immob. mat. in corso (IFRIC-IAS) [IIC]	99412571	Mtz.st.imp.pompaggio C.I.Aiola-MONTECCHI	30/09/2020	-	29.847,73	-	29.847,73
M99000	Immob. mat. in corso (IFRIC-IAS) [IIC]	99412600	Sost pompa pensile CAPRARA-CAMPEGINE	30/06/2020	-	1.381,89	-	1.381,89
M99000	Immob. mat. in corso (IFRIC-IAS) [IIC]	99412601	Adeg.cabina el pozzi San Donnino-CASAL	30/06/2020	-	1.202,71	-	1.202,71
M99000	Immob. mat. in corso (IFRIC-IAS) [IIC]	99412659	Sost.rete dist.PASSO CERRETO LAGHI-K21	30/06/2020	-	5.761,63	-	5.761,63
M99000	Immob. mat. in corso (IFRIC-IAS) [IIC]	99412660	Sost.rete dist.PASSO CERRETO LAGHI-K23R	31/10/2020	-	20.180,53	-	20.180,53
M99000	Immob. mat. in corso (IFRIC-IAS) [IIC]	99412712	Mtz st.area e strada serb.add.Dongara-VE	31/08/2020	-	4.630,51	-	4.630,51
M99000	Immob. mat. in corso (IFRIC-IAS) [IIC]	99412793	Riqualificazione immobile loc.GABELLINA	31/08/2020	-	9.334,71	-	9.334,71
M99000	Immob. mat. in corso (IFRIC-IAS) [IIC]	99412797	Sost.rete dist. v.Colonie CASALGRAN-K21	31/08/2020	-	4.402,29	-	4.402,29
M99000	Immob. mat. in corso (IFRIC-IAS) [IIC]	99412801	Sost.rete add.Cortogno La Stella CA-K23R	31/12/2020	-	315,59	-	315,59
M99000	Immob. mat. in corso (IFRIC-IAS) [IIC]	99412819	Mtz st. carroponte dep RUBIERA	31/12/2020	-	26.365,47	-	26.365,47
M99000	Immob. mat. in corso (IFRIC-IAS) [IIC]	99412820	Mtz st. imp.fanghi di ricircolo dep.RONC	31/12/2020	-	1.284,83	-	1.284,83
M99000	Immob. mat. in corso (IFRIC-IAS) [IIC]	99412830	Mtz st.staz.dosaggio cloruro dep.REGGIOL	31/10/2020	-	30.507,01	-	30.507,01
M99000	Immob. mat. in corso (IFRIC-IAS) [IIC]	99412867	RINALDI PAOLA / PIAZZA C.ALBERTO	31/12/2020	-	3.662,87	-	3.662,87

M99000	Immob. mat. in corso (IFRIC-IAS) [IIC]	99412870	Sost.rete dist.v.Montanari SCANDIANO-R	30/09/2020	-	14.746,08	-	14.746,08	
M99000	Immob. mat. in corso (IFRIC-IAS) [IIC]	99412876	Rete nera 2°L. via d'Este BORETTO-K21	30/09/2020	-	7.758,88	-	7.758,88	
M99000	Immob. mat. in corso (IFRIC-IAS) [IIC]	99412889	Sost.rete acq.via Buonarroti-CASALGRANDE	30/09/2020	-	10.614,66	-	10.614,66	
M99000	Immob. mat. in corso (IFRIC-IAS) [IIC]	99412904	Dep. Roncocesi Sost. Generatore Calore	31/10/2020	-	5.411,20	-	5.411,20	
M99000	Immob. mat. in corso (IFRIC-IAS) [IIC]	99412913	2°S.sost.dist.v.Manzotti CORREGGIO-K21	30/09/2020	-	7.524,02	-	7.524,02	
M99000	Immob. mat. in corso (IFRIC-IAS) [IIC]	99412929	Rif.rete dist.v.Goletto BORETTO-K21	30/09/2020	-	3.183,94	-	3.183,94	
M99000	Immob. mat. in corso (IFRIC-IAS) [IIC]	99412957	Sost.rete dist.v.Buozzi SCANDIANO-K21	31/12/2020	-	2.578,95	-	2.578,95	
M99000	Immob. mat. in corso (IFRIC-IAS) [IIC]	99412975	Sost.rete dist.v.Galgana/Tavolat RE-K21	31/10/2020	-	3.488,76	-	3.488,76	
M99000	Immob. mat. in corso (IFRIC-IAS) [IIC]	99412980	Mtz st impianto pozzi Quaticello MONTEC	31/12/2020	-	124,05	-	124,05	
M99000	Immob. mat. in corso (IFRIC-IAS) [IIC]	99412981	Realiz.recinzione area pozzi Quaticello	31/10/2020	-	2.940,98	-	2.940,98	
M99000	Immob. mat. in corso (IFRIC-IAS) [IIC]	99413003	Pot.re.mista v.Alighieri CASTELLAN-K21	31/10/2020	-	1.960,84	-	1.960,84	
M99000	Immob. mat. in corso (IFRIC-IAS) [IIC]	99413006	Realizz.rete mista v.Bassa CANOSSA-K21	31/10/2020	-	4.886,17	-	4.886,17	
M99000	Immob. mat. in corso (IFRIC-IAS) [IIC]	99413007	Realizz.rete mista v.Bassa CANOSSA-K23R	31/10/2020	-	3.379,99	-	3.379,99	
M99000	Immob. mat. in corso (IFRIC-IAS) [IIC]	99413019	Sost.rete add.v.Pedriola GATTATICO-K21	31/12/2020	-	3.657,17	-	3.657,17	
M99000	Immob. mat. in corso (IFRIC-IAS) [IIC]	99413024	Sost.rete add.v.Fermi CAMPEGINE-K21	31/12/2020	-	5.581,11	-	5.581,11	
M99000	Immob. mat. in corso (IFRIC-IAS) [IIC]	99413035	Est. rete nera via Crocetta ROLO-K23R	31/12/2020	-	2.101,24	-	2.101,24	
M99000	Immob. mat. in corso (IFRIC-IAS) [IIC]	99413054	Spost.rete dist.v.Raffaello RE-K21	31/12/2020	-	1.810,42	-	1.810,42	
M99000	Immob. mat. in corso (IFRIC-IAS) [IIC]	99413057	Est.rete dist.Cadisotto GUALTIERI-K21	31/12/2020	-	3.836,76	-	3.836,76	
M99000	Immob. mat. in corso (IFRIC-IAS) [IIC]	99413064	Rif.rete dist.v.Franchetti BIBBIANO-K21	31/12/2020	-	311,47	-	311,47	
M99000	Immob. mat. in corso (IFRIC-IAS) [IIC]	99413072	Sist.canale ricettore scarico dep.BOSCO	31/12/2020	-	23.919,03	-	23.919,03	
M99000	Immob. mat. in corso (IFRIC-IAS) [IIC]	99413097	Sost.rete dist.v.Bonetti S.POLO-K21	31/12/2020	-	3.023,98	-	3.023,98	
M99000	Immob. mat. in corso (IFRIC-IAS) [IIC]	99413098	Sost.rete dist.v.Bonetti S.POLO-K23R	31/12/2020	-	690,63	-	690,63	
M99000	Immob. mat. in corso (IFRIC-IAS) [IIC]	99413100	Sost.rete dist.v.Cadorio S.POLO-K21	31/12/2020	-	1.829,62	-	1.829,62	
M99000	Immob. mat. in corso (IFRIC-IAS) [IIC]	99413106	Sost.rete dist.v.Arti.Croce C.MONTI-K21	31/12/2020	-	1.080,42	-	1.080,42	
M99000	Immob. mat. in corso (IFRIC-IAS) [IIC]	99413109	Sost.rete dist.v.Conti MONTECCHIO-K21	31/12/2020	-	1.975,92	-	1.975,92	
M99000	Immob. mat. in corso (IFRIC-IAS) [IIC]	99413129	Sost.fogn.mista p.za 4 Novembre CASINA-R	31/12/2020	-	15.749,14	-	15.749,14	
M99000	Immob. mat. in corso (IFRIC-IAS) [IIC]	99413342	Pot.rete mista v.del Partigiano RE-K21	31/12/2020	-	870,58	-	870,58	
M99000	Immob. mat. in corso (IFRIC-IAS) [IIC]	99413361	Sost.rete dist. via Boiaro-CAVRIAGO	31/12/2020	-	32.953,75	-	32.953,75	
M99000	Immob. mat. in corso (IFRIC-IAS) [IIC]	99413369	Riprist.copertura locali dep.RONCOCESI	31/12/2020	-	47.470,55	-	47.470,55	
I98000	Immobiliz. immateriali in corso NO IFRIC12	9800070	PROGETTO IREN WAY - CII	31/08/2018	133.805,32	101.264,41	-	235.069,73	
I98000	Immobiliz. immateriali in corso NO IFRIC12	9800070	PROGETTO IREN WAY - CII	31/08/2018	118.116,90	89.391,36	-	207.508,26	
I98000	Immobiliz. immateriali in corso NO IFRIC12	9800070	PROGETTO IREN WAY - CII	31/08/2018	114.745,84	86.840,12	-	201.585,96	
I98000	Immobiliz. immateriali in corso NO IFRIC12	9800095	Aggiornamento base cartografica	31/12/2020	-	127,90	-	127,90	
I98000	Immobiliz. immateriali in corso NO IFRIC12	9800095	Aggiornamento base cartografica	31/12/2020	-	900,68	-	900,68	
I98000	Immobiliz. immateriali in corso NO IFRIC12	9800095	Aggiornamento base cartografica	31/12/2020	-	572,60	-	572,60	
I98000	Immobiliz. immateriali in corso NO IFRIC12	9800095	Aggiornamento base cartografica	31/12/2020	-	173,20	-	173,20	
M98000	Imm.ni materiali in corso no IFRIC12				11.104,47	24.703,77	-	9.391,24	26.417,00
M98000	Imm.ni materiali in corso no IFRIC12				5.755,17	12.803,34	-	4.867,24	13.691,27
M98000	Imm.ni materiali in corso no IFRIC12				3.393,03	7.548,37	-	2.869,54	8.071,86
M98000	Imm.ni materiali in corso no IFRIC12				55.449,28	123.356,34	-	46.894,43	131.911,19
M98000	Imm.ni materiali in corso no IFRIC12				2.589,42	5.760,60	-	2.189,91	6.160,11
M98000	Imm.ni materiali in corso no IFRIC12				38.743,88	86.192,33	-	32.766,37	92.169,84
M98000	Imm.ni materiali in corso no IFRIC12				17.030,10	37.886,34	-	14.402,65	40.513,79
M98000	Imm.ni materiali in corso no IFRIC12				965,96	2.148,93	-	816,92	2.297,97
I98000	Immobiliz. immateriali in corso NO IFRIC12	9800100	Normative e Delibere Reti	31/12/2020	-	138,37	-	-	138,37
I98000	Immobiliz. immateriali in corso NO IFRIC12	9800100	Normative e Delibere Reti	31/12/2020	-	54,28	-	-	54,28
I98000	Immobiliz. immateriali in corso NO IFRIC12	9800100	Normative e Delibere Reti	31/12/2020	-	24,58	-	-	24,58
I98000	Immobiliz. immateriali in corso NO IFRIC12	9800100	Normative e Delibere Reti	31/12/2020	-	667,52	-	-	667,52
I98000	Immobiliz. immateriali in corso NO IFRIC12	9800100	Normative e Delibere Reti	31/12/2020	-	23,19	-	-	23,19
I98000	Immobiliz. immateriali in corso NO IFRIC12	9800100	Normative e Delibere Reti	31/12/2020	-	447,98	-	-	447,98
I98000	Immobiliz. immateriali in corso NO IFRIC12	9800100	Normative e Delibere Reti	31/12/2020	-	212,70	-	-	212,70
I98000	Immobiliz. immateriali in corso NO IFRIC12	9800100	Normative e Delibere Reti	31/12/2020	-	12,86	-	-	12,86
M98000	Imm.ni materiali in corso no IFRIC12				141,33	1.773,62	-	141,33	1.773,62
M98000	Imm.ni materiali in corso no IFRIC12				158,13	1.984,39	-	158,12	1.984,40
M98000	Imm.ni materiali in corso no IFRIC12				141,33	1.773,72	-	141,40	1.773,65
					5.575.164,70	7.594.425,02	-	114.639,15	13.054.950,57

SII

POS

Classe	Descrizione classe cespite	Cespite	Definizione del cespite	Data cap.	CS.STOR.IN.ES.	INV. ESERCIZIO	TRASFERIMENTI	CS.STOR.FI.ES.	CHECK ULT. MOV.	NOTE
M99000	Immob. mat. in corso (IFRIC-IAS) [IIC]	99402817	INTERC. RONC.-REGGIO E. 4° STRALCIO	31/12/2015	153.346,47	1.083.480,68	-	1.236.827,15		
M99000	Immob. mat. in corso (IFRIC-IAS) [IIC]	99409701	Sost.ret.add.CA'DI SCATOLA VENTASSO-K21	31/12/2018	17.021,29	1.129,07	-	18.150,36		
M99000	Immob. mat. in corso (IFRIC-IAS) [IIC]	99409702	Sost.ret.add.CA'DI SCATOLA VENTASSO-K23R	31/12/2019	1.257,81	8.686,85	-	9.944,66		
M99000	Immob. mat. in corso (IFRIC-IAS) [IIC]	99409703	Sost.rete dist.v.le Resist.RUBIERA-K21	31/12/2018	13.766,40	3.638,40	-	17.404,80		
M99000	Immob. mat. in corso (IFRIC-IAS) [IIC]	99409704	Sost.rete dist.v.le Resist.RUBIERA-K23R	31/05/2019	797,11	81.971,48	-	82.768,59		
M99000	Immob. mat. in corso (IFRIC-IAS) [IIC]	99412838	Pot. imp. dep.VIANO-K22	31/08/2020	-	554,80	-	554,80		
M99000	Immob. mat. in corso (IFRIC-IAS) [IIC]	99412900	Pot.rete dist.v.Araldi RUBIERA-K21	30/09/2020	-	5.103,65	-	5.103,65		
M99000	Immob. mat. in corso (IFRIC-IAS) [IIC]	99412989	Ade.rete mista Cornetole C.SOTTO-K21	31/10/2020	-	2.806,25	-	2.806,25		
M99000	Immob. mat. in corso (IFRIC-IAS) [IIC]	99412990	Ade.rete mista Cornetole C.SOTTO-K23R	31/10/2020	-	4.715,67	-	4.715,67		
M99000	Immob. mat. in corso (IFRIC-IAS) [IIC]	99412992	Adeguame.rete fogn.mista CAMPEGINE-K21	31/10/2020	-	559,67	-	559,67		
					186.189,08	1.192.646,52	-	1.378.835,60		

FOC e SC su SII		ORD										
Classe	Descrizione classe cespite	Cespite	Definizione del cespite	Data cap.	CS.STOR.IN.ES.	INV. ESERCIZIO	TRASFERIMENTI	CS.STOR.FI.ES.	Allocazione	Driver	Importo allocato	
I98000	Immobiliz. immateriali in corso NO IFRIC12	9800038	CAPITALIZZ.GARA IDRICO PIACENZA-K20	31/10/2016	218.238,75	38.021,76	-	256.260,51	FOCi	23%	58.445,28	
I98000	Immobiliz. immateriali in corso NO IFRIC12	9800069	Prog Gest Taratura Strumenti IRETI	31/10/2019	20.679,60	3.152,68	-	23.832,28	FOCi	23%	5.435,42	
I98000	Immobiliz. immateriali in corso NO IFRIC12	9800078	CAPITALIZZ.GARA IDRICO REGGIO-K20	31/08/2018	68.390,87	332.537,48	-	400.928,35	FOCi	23%	91.439,65	
M99000	Immob. mat. in corso (IFRIC-IAS) [IIC]	99412570	Mtz str imp.sede Via Schiantapetto 21	31/05/2020	-	893,69	-	893,69	FOCi	23%	203,82	
M98000	Imm.ni materiali in corso no IFRIC12	98404562	PR-Str Baganzola-sost.coperture amianto	30/09/2019	5.176,90	73.856,66	-	79.033,56	SCd	14%	11.159,69	
M98000	Imm.ni materiali in corso no IFRIC12	98404922	GEPC-Man.Str.Data Center fabb.B	31/05/2020	-	238.834,85	-	238.834,85	SCd	14%	33.723,94	
M98000	Imm.ni materiali in corso no IFRIC12	98405177	MTZ.STR. (ALIM.AUSILIARIA) RIPETITORI RE	30/09/2020	-	5.634,67	-	5.634,67	FOCi	23%	1.277,28	
M98000	Imm.ni materiali in corso no IFRIC12	98405193	DIGITALIZZAZIONE PONTE RADIO FONIA - RE	30/09/2020	-	61.420,75	-	61.420,75	FOCi	23%	13.922,95	
					312.486,12	754.352,54	-	1.066.838,66			215.608,03	

AAI		ORD										
Classe	Descrizione classe cespite	Cespite	Definizione del cespite	Data cap.	CS.STOR.IN.ES.	INV. ESERCIZIO	TRASFERIMENTI	CS.STOR.FI.ES.	CHECK ULT. MOV.	NOTE		
M98000	Imm.ni materiali in corso no IFRIC12				1.079,60	2.401,75	-	913,03				
I98000	Immobiliz. immateriali in corso NO IFRIC12	9800100	Normative e Delibere Reti	31/12/2020	-	11,86	-	11,86				
					1.079,60	2.413,61	-	913,03				

FOC e SC su AAI		ORD										
Classe	Descrizione classe cespite	Cespite	Definizione del cespite	Data cap.	CS.STOR.IN.ES.	INV. ESERCIZIO	TRASFERIMENTI	CS.STOR.FI.ES.	Allocazione	Driver	Importo allocato	
I98000	Immobiliz. immateriali in corso NO IFRIC12	9800038	CAPITALIZZ.GARA IDRICO PIACENZA-K20	31/10/2016	218.238,75	38.021,76	-	256.260,51	FOCi	0,0%	-	
I98000	Immobiliz. immateriali in corso NO IFRIC12	9800069	Prog Gest Taratura Strumenti IRETI	31/10/2019	20.679,60	3.152,68	-	23.832,28	FOCi	0,0%	-	
I98000	Immobiliz. immateriali in corso NO IFRIC12	9800078	CAPITALIZZ.GARA IDRICO REGGIO-K20	31/08/2018	68.390,87	332.537,48	-	400.928,35	FOCi	0,0%	-	
M99000	Immob. mat. in corso (IFRIC-IAS) [IIC]	99412570	Mtz str imp.sede Via Schiantapetto 21	31/05/2020	-	893,69	-	893,69	FOCi	0,0%	-	
M98000	Imm.ni materiali in corso no IFRIC12	98404562	PR-Str Baganzola-sost.coperture amianto	30/09/2019	5.176,90	73.856,66	-	79.033,56	SCd	0,1%	89,22	
M98000	Imm.ni materiali in corso no IFRIC12	98404922	GEPC-Man.Str.Data Center fabb.B	31/05/2020	-	238.834,85	-	238.834,85	SCd	0,1%	269,63	
M98000	Imm.ni materiali in corso no IFRIC12	98405177	MTZ.STR. (ALIM.AUSILIARIA) RIPETITORI RE	30/09/2020	-	5.634,67	-	5.634,67	FOCi	0,0%	-	
M98000	Imm.ni materiali in corso no IFRIC12	98405193	DIGITALIZZAZIONE PONTE RADIO FONIA - RE	30/09/2020	-	61.420,75	-	61.420,75	FOCi	0,0%	-	
					238.918,35	41.174,44	-	280.092,79			358,85	

	S
	TERI
	IP
1993	
1994	
1995	
1996	
1997	
1998	
1999	
2000	26.630,80
2001	
2002	
2003	
2004	
2005	
2006	
2007	
2008	
2009	
2010	
2011	
2012	
2013	
2014	
2015	
2016	
2017	
2018	
2019	

Classe	Descrizione classe cespite	Cespite	Definizione del cespite	Data cap.
M20000	Terreni Industriali di Proprietà	20000570	TERRENO CENTRO ZONA MALAMASATA	01/01/2000

Classe	Descrizione classe cespite	Cespite	Definizione del cespite	Data cap.
M49100	Rete fognaria	49103159	RISTR. FOGNARIA A MISCOSO - RAMISETO	31/05/2019

Classe	Descrizione classe cespite	Cespite	Definizione del cespite	Data cap.
M49500	GRUPPI MISURA MECCANICI ACQUA	49500025	INSTAL.CONTATORI ACQUA TOANO	31/12/2014
M49500	GRUPPI MISURA MECCANICI ACQUA	49500067	INSTAL.CONTATORI ACQUA CASALGRANDE	31/12/2014
M49500	GRUPPI MISURA MECCANICI ACQUA	49500073	INSTAL.CONTATORI ACQUA CANOSSA	31/12/2014
M49500	GRUPPI MISURA MECCANICI ACQUA	49500081	INSTAL.CONTATORI ACQUA RIO SALICETO	31/12/2014
M49500	GRUPPI MISURA MECCANICI ACQUA	49500082	INSTAL.CONTATORI ACQUA BAISO	31/12/2014
M49500	GRUPPI MISURA MECCANICI ACQUA	49500091	SOST.PROGRAMM.CONTATORI-CZ.SCANDIANO	31/12/2014
M49500	GRUPPI MISURA MECCANICI ACQUA	49500113	CONTATORI ACQUA CAMPEGINE	31/12/2010
M49500	GRUPPI MISURA MECCANICI ACQUA	49500121	CONTATORI ACQUA SANT' ILARIO D'ENZA	31/12/2010
M49500	GRUPPI MISURA MECCANICI ACQUA	49500123	CONTATORI ACQUA SCANDIANO	31/12/2010
M49500	GRUPPI MISURA MECCANICI ACQUA	49500135	CONTATORI ACQUA VILLAMINOZZO	31/12/2010
M49500	GRUPPI MISURA MECCANICI ACQUA	49500147	INSTAL.CONTATORI ACQUA BRESCELLO	31/12/2014
M49500	GRUPPI MISURA MECCANICI ACQUA	49500154	INSTAL.CONTATORI ACQUA S.ILARIO D'ENZA	31/12/2014
M49500	GRUPPI MISURA MECCANICI ACQUA	49500160	INSTAL.CONTATORI ACQUA QUATTRO CASTELLA	31/12/2014
M49500	GRUPPI MISURA MECCANICI ACQUA	49500168	INSTAL.CONTATORI ACQUA CAVRIAGO	31/12/2014
M49500	GRUPPI MISURA MECCANICI ACQUA	49500183	CONTATORI ACQUA BRESCELLO	31/12/2010
M49500	GRUPPI MISURA MECCANICI ACQUA	49500208	INSTAL.CONTATORI ACQUA CORREGGIO	31/12/2013
M49500	GRUPPI MISURA MECCANICI ACQUA	49500218	INSTAL.CONTATORI ACQUA VIANO	31/12/2013
M49500	GRUPPI MISURA MECCANICI ACQUA	49500230	INSTAL.CONTATORI ACQUA CAMPEGINE	31/12/2013
M49500	GRUPPI MISURA MECCANICI ACQUA	49500257	SOST.CONTATORI ACQ GUASTALLA	31/12/2013
M49500	GRUPPI MISURA MECCANICI ACQUA	49500261	SOST.PROGR. CONT.ACQUA-CARPINETI-VIANO	31/12/2013
M49500	GRUPPI MISURA MECCANICI ACQUA	49500273	INSTAL.CONTATORI ACQUA CASTELLARANO	31/12/2013
M49500	GRUPPI MISURA MECCANICI ACQUA	49500293	INSTAL.CONTATORI ACQUA ALBINEA	31/12/2013
M49500	GRUPPI MISURA MECCANICI ACQUA	49500301	INSTAL.CONTATORI ACQUA BRESCELLO	31/12/2013
M49500	GRUPPI MISURA MECCANICI ACQUA	49500307	SOST.PROGR. CONT.ACQUA-CZ. SCANDIANO	31/12/2013
M49500	GRUPPI MISURA MECCANICI ACQUA	49500312	SOST.PROGR. CONT.ACQUA-CZ. GUALTIERI	31/12/2013
M49500	GRUPPI MISURA MECCANICI ACQUA	49500327	INSTAL.CONTATORI ACQUA ROLO	31/12/2013
M49500	GRUPPI MISURA MECCANICI ACQUA	49500397	INSTAL.CONTATORI ACQUA CASINA	31/12/2014
M49500	GRUPPI MISURA MECCANICI ACQUA	49500398	INSTAL.CONTATORI ACQUA GUASTALLA	31/12/2014

M49500	GRUPPI MISURA MECCANICI ACQUA	49500409	INSTAL.CONTATORI ACQUA RUBIERA	31/12/2014
M49500	GRUPPI MISURA MECCANICI ACQUA	49500411	INSTAL.CONTATORI ACQUA ALBINEA	31/12/2014
M49500	GRUPPI MISURA MECCANICI ACQUA	49500415	INSTAL.CONTATORI ACQUA CAMPEGINE	31/12/2014
M49500	GRUPPI MISURA MECCANICI ACQUA	49500416	INSTAL.CONTATORI ACQUA NOVELLARA	31/12/2014
M49500	GRUPPI MISURA MECCANICI ACQUA	49500429	INSTAL.CONTATORI ACQUA VILLAMINOZZO	31/12/2014
M49500	GRUPPI MISURA MECCANICI ACQUA	49500431	INSTAL.CONTATORI ACQUA CASTELLARANO	31/12/2014
M49500	GRUPPI MISURA MECCANICI ACQUA	49500438	INSTAL.CONTATORI ACQUA BAGNOLO	31/12/2013
M49500	GRUPPI MISURA MECCANICI ACQUA	49500446	INSTAL.CONTATORI ACQUA POVIGLIO	31/12/2013
M49500	GRUPPI MISURA MECCANICI ACQUA	49500459	INSTAL.CONTATORI ACQUA CARPINETI	31/12/2013
M49500	GRUPPI MISURA MECCANICI ACQUA	49500462	INSTAL.CONTATORI ACQUA BIBBIANO	31/12/2013
M49500	GRUPPI MISURA MECCANICI ACQUA	49500465	INSTAL.CONTATORI ACQUA RUBIERA	31/12/2013
M49500	GRUPPI MISURA MECCANICI ACQUA	49500467	INSTAL.CONTATORI ACQUA CASALGRANDE	31/12/2013
M49500	GRUPPI MISURA MECCANICI ACQUA	49500483	INSTAL.CONTATORI ACQUA CANOSSA	31/12/2013
M49500	GRUPPI MISURA MECCANICI ACQUA	49500489	INSTAL.CONTATORI ACQUA CASINA	31/12/2013
M49500	GRUPPI MISURA MECCANICI ACQUA	49500504	INSTAL.CONTATORI ACQUA NOVELLARA	31/12/2013
M49500	GRUPPI MISURA MECCANICI ACQUA	49500510	CONTATORI ACQUA -QUATTRO CASTELLA-	12/01/2005
M49500	GRUPPI MISURA MECCANICI ACQUA	49500513	CONTATORI ACQUA -QUATTRO CASTELLA-	12/01/2006
M49500	GRUPPI MISURA MECCANICI ACQUA	49500514	CONTATORI ACQUA -QUATTRO CASTELLA-	31/03/2007
M49500	GRUPPI MISURA MECCANICI ACQUA	49500515	CONTATORI ACQUA -QUATTRO CASTELLA-	29/02/2008
M49500	GRUPPI MISURA MECCANICI ACQUA	49500516	CONTATORI ACQUA -QUATTRO CASTELLA-	28/02/2009
M49500	GRUPPI MISURA MECCANICI ACQUA	49500517	CONTATORI ACQUA -QUATTRO CASTELLA-	28/02/2010
M49500	GRUPPI MISURA MECCANICI ACQUA	49500518	CONTATORI ACQUA -POVIGLIO-	29/02/2008
M49500	GRUPPI MISURA MECCANICI ACQUA	49500520	CONTATORI ACQUA -POVIGLIO-	19/01/2006
M49500	GRUPPI MISURA MECCANICI ACQUA	49500521	CONTATORI ACQUA -POVIGLIO-	18/01/2005
M49500	GRUPPI MISURA MECCANICI ACQUA	49500526	CONTATORI ACQUA -NOVELLARA-	29/02/2008
M49500	GRUPPI MISURA MECCANICI ACQUA	49500539	CONTATORI ACQUA -REGGIOLO-	29/02/2008
M49500	GRUPPI MISURA MECCANICI ACQUA	49500547	CONTATORI ACQUA -GUALTIERI-	29/02/2008
M49500	GRUPPI MISURA MECCANICI ACQUA	49500548	CONTATORI ACQUA -GUALTIERI-	28/02/2009
M49500	GRUPPI MISURA MECCANICI ACQUA	49500549	CONTATORI ACQUA -GUALTIERI-	28/02/2010
M49500	GRUPPI MISURA MECCANICI ACQUA	49500550	CONTATORI ACQUA -GUASTALLA-	23/03/2004
M49500	GRUPPI MISURA MECCANICI ACQUA	49500551	CONTATORI ACQUA -GUASTALLA-	17/01/2005
M49500	GRUPPI MISURA MECCANICI ACQUA	49500552	CONTATORI ACQUA -GUASTALLA-	23/01/2006
M49500	GRUPPI MISURA MECCANICI ACQUA	49500554	CONTATORI ACQUA -GUASTALLA-	29/02/2008
M49500	GRUPPI MISURA MECCANICI ACQUA	49500556	CONTATORI ACQUA -GUASTALLA-	28/02/2010
M49500	GRUPPI MISURA MECCANICI ACQUA	49500565	CONTATORI ACQUA -LUZZARA-	23/03/2004
M49500	GRUPPI MISURA MECCANICI ACQUA	49500587	CONTATORI ACQUA -SANT'ILARIO D'ENZA	09/02/2006
M49500	GRUPPI MISURA MECCANICI ACQUA	49500588	CONTATORI ACQUA -SANT'ILARIO D'ENZA-	31/03/2007
M49500	GRUPPI MISURA MECCANICI ACQUA	49500589	CONTATORI ACQUA -SANT'ILARIO D'ENZA-	29/02/2008
M49500	GRUPPI MISURA MECCANICI ACQUA	49500590	CONTATORI ACQUA -SANT'ILARIO D'ENZA-	28/02/2009
M49500	GRUPPI MISURA MECCANICI ACQUA	49500592	CONTATORI ACQUA -SCANDIANO-	13/01/2004
M49500	GRUPPI MISURA MECCANICI ACQUA	49500593	CONTATORI ACQUA -SCANDIANO-	15/01/2005
M49500	GRUPPI MISURA MECCANICI ACQUA	49500594	CONTATORI ACQUA -SCANDIANO-	12/01/2006
M49500	GRUPPI MISURA MECCANICI ACQUA	49500595	CONTATORI ACQUA -SCANDIANO-	31/03/2007
M49500	GRUPPI MISURA MECCANICI ACQUA	49500596	CONTATORI ACQUA -SCANDIANO-	29/02/2008
M49500	GRUPPI MISURA MECCANICI ACQUA	49500597	CONTATORI ACQUA -SCANDIANO-	28/02/2009
M49500	GRUPPI MISURA MECCANICI ACQUA	49500614	CONTATORI ACQUA -VEZZANO SUL CROSTOLO-	28/02/2010
M49500	GRUPPI MISURA MECCANICI ACQUA	49500616	CONTATORI ACQUA -VIANO-	15/01/2004
M49500	GRUPPI MISURA MECCANICI ACQUA	49500619	CONTATORI ACQUA -VIANO-	31/03/2007
M49500	GRUPPI MISURA MECCANICI ACQUA	49500620	CONTATORI ACQUA -VIANO-	29/02/2008
M49500	GRUPPI MISURA MECCANICI ACQUA	49500623	CONTATORI ACQUA -RIO SALICETO-	23/03/2004
M49500	GRUPPI MISURA MECCANICI ACQUA	49500625	CONTATORI ACQUA -RIO SALICETO-	19/01/2006
M49500	GRUPPI MISURA MECCANICI ACQUA	49500637	CONTATORI ACQUA -RUBIERA-	13/01/2004
M49500	GRUPPI MISURA MECCANICI ACQUA	49500638	CONTATORI ACQUA -RUBIERA-	17/01/2005
M49500	GRUPPI MISURA MECCANICI ACQUA	49500639	CONTATORI ACQUA -RUBIERA-	16/01/2006
M49500	GRUPPI MISURA MECCANICI ACQUA	49500640	CONTATORI ACQUA -RUBIERA-	31/03/2007
M49500	GRUPPI MISURA MECCANICI ACQUA	49500641	CONTATORI ACQUA -RUBIERA-	29/02/2008
M49500	GRUPPI MISURA MECCANICI ACQUA	49500642	CONTATORI ACQUA -RUBIERA-	28/02/2009
M49500	GRUPPI MISURA MECCANICI ACQUA	49500643	CONTATORI ACQUA -RUBIERA-	28/02/2010
M49500	GRUPPI MISURA MECCANICI ACQUA	49500644	CONTATORI ACQUA -SAN MARTINO IN RIO-	23/03/2004
M49500	GRUPPI MISURA MECCANICI ACQUA	49500645	CONTATORI ACQUA -SAN MARTINO IN RIO-	28/01/2005
M49500	GRUPPI MISURA MECCANICI ACQUA	49500646	CONTATORI ACQUA -SAN MARTINO IN RIO-	23/01/2006
M49500	GRUPPI MISURA MECCANICI ACQUA	49500647	CONTATORI ACQUA -SAN MARTINO IN RIO-	31/03/2007
M49500	GRUPPI MISURA MECCANICI ACQUA	49500654	CONTATORI ACQUA -SAN POLO D'ENZA-	31/03/2007
M49500	GRUPPI MISURA MECCANICI ACQUA	49500655	CONTATORI ACQUA -SAN POLO D'ENZA-	29/02/2008
M49500	GRUPPI MISURA MECCANICI ACQUA	49500657	CONTATORI ACQUA -SAN POLO D'ENZA-	28/02/2010
M49500	GRUPPI MISURA MECCANICI ACQUA	49500676	CONTATORI ACQUA -CAMPEGINE-	20/01/2004
M49500	GRUPPI MISURA MECCANICI ACQUA	49500677	CONTATORI ACQUA -CAMPEGINE-	11/02/2005
M49500	GRUPPI MISURA MECCANICI ACQUA	49500678	CONTATORI ACQUA -CAMPEGINE-	19/01/2006
M49500	GRUPPI MISURA MECCANICI ACQUA	49500679	CONTATORI ACQUA -CAMPEGINE-	31/03/2007
M49500	GRUPPI MISURA MECCANICI ACQUA	49500680	CONTATORI ACQUA -CAMPEGINE-	29/02/2008

M49500	GRUPPI MISURA MECCANICI ACQUA	49500681	CONTATORI ACQUA	-CAMPEGINE-	28/02/2009
M49500	GRUPPI MISURA MECCANICI ACQUA	49500684	CONTATORI ACQUA	-CARPINETI-	18/01/2005
M49500	GRUPPI MISURA MECCANICI ACQUA	49500685	CONTATORI ACQUA	-CARPINETI-	12/01/2006
M49500	GRUPPI MISURA MECCANICI ACQUA	49500686	CONTATORI ACQUA	-CARPINETI-	31/03/2007
M49500	GRUPPI MISURA MECCANICI ACQUA	49500687	CONTATORI ACQUA	-CARPINETI-	29/02/2008
M49500	GRUPPI MISURA MECCANICI ACQUA	49500688	CONTATORI ACQUA	-CARPINETI-	28/02/2009
M49500	GRUPPI MISURA MECCANICI ACQUA	49500689	CONTATORI ACQUA	-CARPINETI-	28/02/2010
M49500	GRUPPI MISURA MECCANICI ACQUA	49500691	CONTATORI ACQUA	-CASALGRANDE-	13/01/2004
M49500	GRUPPI MISURA MECCANICI ACQUA	49500692	CONTATORI ACQUA	-CASALGRANDE-	17/01/2005
M49500	GRUPPI MISURA MECCANICI ACQUA	49500693	CONTATORI ACQUA	-CASALGRANDE-	12/01/2006
M49500	GRUPPI MISURA MECCANICI ACQUA	49500694	CONTATORI ACQUA	-CASALGRANDE-	31/03/2007
M49500	GRUPPI MISURA MECCANICI ACQUA	49500695	CONTATORI ACQUA	-CASALGRANDE-	29/02/2008
M49500	GRUPPI MISURA MECCANICI ACQUA	49500697	CONTATORI ACQUA	-BAISO-	18/01/2005
M49500	GRUPPI MISURA MECCANICI ACQUA	49500698	CONTATORI ACQUA	-BAISO-	12/01/2006
M49500	GRUPPI MISURA MECCANICI ACQUA	49500704	CONTATORI ACQUA	-BIBBIANO-	15/01/2004
M49500	GRUPPI MISURA MECCANICI ACQUA	49500706	CONTATORI ACQUA	-BIBBIANO-	13/01/2006
M49500	GRUPPI MISURA MECCANICI ACQUA	49500708	CONTATORI ACQUA	-BIBBIANO-	29/02/2008
M49500	GRUPPI MISURA MECCANICI ACQUA	49500709	CONTATORI ACQUA	-BIBBIANO-	28/02/2009
M49500	GRUPPI MISURA MECCANICI ACQUA	49500720	CONTATORI ACQUA	-BRESCELLO-	17/01/2005
M49500	GRUPPI MISURA MECCANICI ACQUA	49500723	CONTATORI ACQUA	-BRESCELLO-	29/02/2008
M49500	GRUPPI MISURA MECCANICI ACQUA	49500733	CONTATORI ACQUA	-CASALGRANDE-	28/02/2009
M49500	GRUPPI MISURA MECCANICI ACQUA	49500734	CONTATORI ACQUA	-CANOSSA-	21/01/2005
M49500	GRUPPI MISURA MECCANICI ACQUA	49500735	CONTATORI ACQUA	-CANOSSA-	12/01/2006
M49500	GRUPPI MISURA MECCANICI ACQUA	49500736	CONTATORI ACQUA	-CANOSSA-	31/03/2007
M49500	GRUPPI MISURA MECCANICI ACQUA	49500737	CONTATORI ACQUA	-CANOSSA-	29/02/2008
M49500	GRUPPI MISURA MECCANICI ACQUA	49500738	CONTATORI ACQUA	-CANOSSA-	28/02/2009
M49500	GRUPPI MISURA MECCANICI ACQUA	49500739	CONTATORI ACQUA	-CANOSSA-	28/02/2010
M49500	GRUPPI MISURA MECCANICI ACQUA	49500748	CONTATORI ACQUA	-CORREGGIO-	23/03/2004
M49500	GRUPPI MISURA MECCANICI ACQUA	49500749	CONTATORI ACQUA	-CORREGGIO-	17/01/2005
M49500	GRUPPI MISURA MECCANICI ACQUA	49500750	CONTATORI ACQUA	-CORREGGIO-	19/01/2006
M49500	GRUPPI MISURA MECCANICI ACQUA	49500751	CONTATORI ACQUA	-CORREGGIO-	31/03/2007
M49500	GRUPPI MISURA MECCANICI ACQUA	49500752	CONTATORI ACQUA	-CORREGGIO-	29/02/2008
M49500	GRUPPI MISURA MECCANICI ACQUA	49500754	CONTATORI ACQUA	-CORREGGIO-	28/02/2010
M49500	GRUPPI MISURA MECCANICI ACQUA	49500757	CONTATORI ACQUA	-FABBRICO-	19/01/2006
M49500	GRUPPI MISURA MECCANICI ACQUA	49500759	CONTATORI ACQUA	-FABBRICO-	29/02/2008
M49500	GRUPPI MISURA MECCANICI ACQUA	49500764	CONTATORI ACQUA	-GATTATICO-	03/02/2006
M49500	GRUPPI MISURA MECCANICI ACQUA	49500766	CONTATORI ACQUA	-GATTATICO-	29/02/2008
M49500	GRUPPI MISURA MECCANICI ACQUA	49500771	CONTATORI ACQUA	-CASALGRANDE-	28/02/2010
M49500	GRUPPI MISURA MECCANICI ACQUA	49500772	CONTATORI ACQUA	-CASINA-	13/01/2004
M49500	GRUPPI MISURA MECCANICI ACQUA	49500773	CONTATORI ACQUA	-CASINA-	18/01/2005
M49500	GRUPPI MISURA MECCANICI ACQUA	49500774	CONTATORI ACQUA	-CASINA-	12/01/2006
M49500	GRUPPI MISURA MECCANICI ACQUA	49500775	CONTATORI ACQUA	-CASINA-	31/03/2007
M49500	GRUPPI MISURA MECCANICI ACQUA	49500776	CONTATORI ACQUA	-CASINA-	29/02/2008
M49500	GRUPPI MISURA MECCANICI ACQUA	49500777	CONTATORI ACQUA	-CASINA-	28/02/2009
M49500	GRUPPI MISURA MECCANICI ACQUA	49500778	CONTATORI ACQUA	-CASINA-	28/02/2010
M49500	GRUPPI MISURA MECCANICI ACQUA	49500779	CONTATORI ACQUA	-CASTELLARANO-	13/01/2004
M49500	GRUPPI MISURA MECCANICI ACQUA	49500781	CONTATORI ACQUA	-CASTELLARANO-	16/01/2006
M49500	GRUPPI MISURA MECCANICI ACQUA	49500782	CONTATORI ACQUA	-CASTELLARANO-	31/03/2007
M49500	GRUPPI MISURA MECCANICI ACQUA	49500783	CONTATORI ACQUA	-CASTELLARANO-	29/02/2008
M49500	GRUPPI MISURA MECCANICI ACQUA	49500784	CONTATORI ACQUA	-CASTELLARANO-	28/02/2009
M49500	GRUPPI MISURA MECCANICI ACQUA	49500785	CONTATORI ACQUA	-CASTELLARANO-	28/02/2010
M49500	GRUPPI MISURA MECCANICI ACQUA	49500800	CONTATORI ACQUA	-CAVRIAGO-	21/01/2004
M49500	GRUPPI MISURA MECCANICI ACQUA	49500801	CONTATORI ACQUA	-CAVRIAGO-	11/01/2005
M49500	GRUPPI MISURA MECCANICI ACQUA	49500805	CONTATORI ACQUA	-CAVRIAGO-	28/02/2009
M49500	GRUPPI MISURA MECCANICI ACQUA	49500807	CONTATORI ACQUA	-CANOSSA-	15/01/2004
M49500	GRUPPI MISURA MECCANICI ACQUA	49500808	CONTATORI ACQUA	-VIANO-	28/02/2009
M49500	GRUPPI MISURA MECCANICI ACQUA	49500996	CONTATORI ACQUA	-VIANO-	28/02/2010
M49500	GRUPPI MISURA MECCANICI ACQUA	49501000	CONTATORI ACQUA	-VILLA MINOZZO-	12/01/2006
M49500	GRUPPI MISURA MECCANICI ACQUA	49501001	CONTATORI ACQUA	-VILLA MINOZZO-	31/03/2007
M49500	GRUPPI MISURA MECCANICI ACQUA	49501005	CONTATORI ACQUA	FORA DI CAVOLA (TOANO)	30/01/2004
M49500	GRUPPI MISURA MECCANICI ACQUA	49501011	CONTATORI ACQUA	DA DISTINGUERE X ATO C. 1603072	31/05/2009
M49500	GRUPPI MISURA MECCANICI ACQUA	49501012	CONTATORI ACQUA	DA DISTINGUERE X ATO C. 1603072	31/05/2009
M49500	GRUPPI MISURA MECCANICI ACQUA	49501013	CONTATORI ACQUA	DA DISTINGUERE X ATO C. 1603072	31/05/2009
M49500	GRUPPI MISURA MECCANICI ACQUA	49501014	CONTATORI ACQUA	DA DISTINGUERE X ATO C. 1603072	31/05/2009
M49500	GRUPPI MISURA MECCANICI ACQUA	49501018	SOST. CONT. ACQUA	BORETTO C. 1603363	31/12/2009
M49500	GRUPPI MISURA MECCANICI ACQUA	49501020	SOST. CONT. ACQUA	POVIGLIO C. 1603363	31/12/2009
M49500	GRUPPI MISURA MECCANICI ACQUA	49501021	SOST. CONT. ACQUA	REGGIOLO C. 1603363	31/12/2009
M49500	GRUPPI MISURA MECCANICI ACQUA	49501022	SOST. CONT. ACQUA	ROLO C. 1603363	31/12/2009
M49500	GRUPPI MISURA MECCANICI ACQUA	49501023	SOST. CONT. ACQUA	RIO SALICETO C. 1603363	31/12/2009
M49500	GRUPPI MISURA MECCANICI ACQUA	49501024	SOST. CONT. ACQUA	FABBRICO C. 1603363	31/12/2009

M49500	GRUPPI MISURA MECCANICI ACQUA	49501027	SOST. CONT. ACQUA S.MARTINO IN RIO C. 1603363	31/12/2009
M49500	GRUPPI MISURA MECCANICI ACQUA	49501258	CONTATORI ACQUA SAN POLO D'ENZA	01/01/2011
M49500	GRUPPI MISURA MECCANICI ACQUA	49501259	CONTATORI ACQUA SANT' ILARIO D'ENZA	01/01/2011
M49500	GRUPPI MISURA MECCANICI ACQUA	49501263	CONTATORI ACQUA VEZZANO	01/01/2011
M49500	GRUPPI MISURA MECCANICI ACQUA	49501285	Sost. cont. acqua Comuni cz. di Bibbiano	01/01/2011
M49500	GRUPPI MISURA MECCANICI ACQUA	49501295	CONTATORI ACQUA ALBINEA	01/01/2011
M49500	GRUPPI MISURA MECCANICI ACQUA	49501300	CONTATORI ACQUA BRESCELLO	01/01/2011
M49500	GRUPPI MISURA MECCANICI ACQUA	49501304	CONTATORI ACQUA CAMPEGINE	01/01/2011
M49500	GRUPPI MISURA MECCANICI ACQUA	49501305	CONTATORI ACQUA CARPINETI	01/01/2011
M49500	GRUPPI MISURA MECCANICI ACQUA	49501306	CONTATORI ACQUA CASALGRANDE	01/01/2011
M49500	GRUPPI MISURA MECCANICI ACQUA	49501307	CONTATORI ACQUA CASINA	01/01/2011
M49500	GRUPPI MISURA MECCANICI ACQUA	49501308	CONTATORI ACQUA CASTELLARANO	01/01/2011
M49500	GRUPPI MISURA MECCANICI ACQUA	49501311	CONTATORI ACQUA CAVRIAGO	01/01/2011
M49500	GRUPPI MISURA MECCANICI ACQUA	49501312	CONTATORI ACQUA CANOSSA	01/01/2011
M49500	GRUPPI MISURA MECCANICI ACQUA	49501314	CONTATORI ACQUA CORREGGIO	01/01/2011
M49500	GRUPPI MISURA MECCANICI ACQUA	49501318	CONTATORI ACQUA GUASTALLA	01/01/2011
M49500	GRUPPI MISURA MECCANICI ACQUA	49501324	CONTATORI ACQUA QUATTRO CASTELLA	01/01/2011
M49500	GRUPPI MISURA MECCANICI ACQUA	49501326	CONTATORI ACQUA REGGIOLO	01/01/2011
M49500	GRUPPI MISURA MECCANICI ACQUA	49501328	CONTATORI ACQUA RIO SALICETO	01/01/2011
M49500	GRUPPI MISURA MECCANICI ACQUA	49501330	CONTATORI ACQUA RUBIERA	01/01/2011
M49500	GRUPPI MISURA MECCANICI ACQUA	49501331	CONTATORI ACQUA SAN MARTINO IN RIO	01/01/2011
M49500	GRUPPI MISURA MECCANICI ACQUA	49501408	CONTATORI ACQUA NOVELLARA	01/01/2012
M49500	GRUPPI MISURA MECCANICI ACQUA	49501412	CONTATORI ACQUA QUATTRO CASTELLA	01/01/2012
M49500	GRUPPI MISURA MECCANICI ACQUA	49501416	CONTATORI ACQUA RIO SALICETO	01/01/2012
M49500	GRUPPI MISURA MECCANICI ACQUA	49501418	CONTATORI ACQUA GUASTALLA	01/01/2012
M49500	GRUPPI MISURA MECCANICI ACQUA	49501419	CONTATORI ACQUA GUALTIERI	01/01/2012
M49500	GRUPPI MISURA MECCANICI ACQUA	49501420	CONTATORI ACQUA GATTATICO	01/01/2012
M49500	GRUPPI MISURA MECCANICI ACQUA	49501421	CONTATORI ACQUA FABBRICO	01/01/2012
M49500	GRUPPI MISURA MECCANICI ACQUA	49501422	CONTATORI ACQUA CORREGGIO	01/01/2012
M49500	GRUPPI MISURA MECCANICI ACQUA	49501424	CONTATORI ACQUA CANOSSA	01/01/2012
M49500	GRUPPI MISURA MECCANICI ACQUA	49501425	CONTATORI ACQUA CAVRIAGO	01/01/2012
M49500	GRUPPI MISURA MECCANICI ACQUA	49501427	CONTATORI ACQUA RUBIERA	01/01/2012
M49500	GRUPPI MISURA MECCANICI ACQUA	49501428	CONTATORI ACQUA SAN MARTINO IN RIO	01/01/2012
M49500	GRUPPI MISURA MECCANICI ACQUA	49501429	CONTATORI ACQUA SAN POLO D'ENZA	01/01/2012
M49500	GRUPPI MISURA MECCANICI ACQUA	49501430	CONTATORI ACQUA SANT' ILARIO D'ENZA	01/01/2012
M49500	GRUPPI MISURA MECCANICI ACQUA	49501431	CONTATORI ACQUA SCANDIANO	01/01/2012
M49500	GRUPPI MISURA MECCANICI ACQUA	49501432	CONTATORI ACQUA TOANO	01/01/2012
M49500	GRUPPI MISURA MECCANICI ACQUA	49501435	CONTATORI ACQUA VIANO	01/01/2012
M49500	GRUPPI MISURA MECCANICI ACQUA	49501436	CONTATORI ACQUA VILLAMINOZZO	01/01/2012
M49500	GRUPPI MISURA MECCANICI ACQUA	49501466	CONTATORI ACQUA ALBINEA	01/01/2012
M49500	GRUPPI MISURA MECCANICI ACQUA	49501467	CONTATORI ACQUA BAGNOLO	01/01/2012
M49500	GRUPPI MISURA MECCANICI ACQUA	49501468	CONTATORI ACQUA BAISO	01/01/2012
M49500	GRUPPI MISURA MECCANICI ACQUA	49501470	CONTATORI ACQUA BORETTO	01/01/2012
M49500	GRUPPI MISURA MECCANICI ACQUA	49501475	CONTATORI ACQUA CAMPEGINE	01/01/2012
M49500	GRUPPI MISURA MECCANICI ACQUA	49501477	CONTATORI ACQUA CASALGRANDE	01/01/2012
M49500	GRUPPI MISURA MECCANICI ACQUA	49501478	CONTATORI ACQUA CASINA	01/01/2012
M49500	GRUPPI MISURA MECCANICI ACQUA	49501479	CONTATORI ACQUA CASTELLARANO	01/01/2012
M49500	GRUPPI MISURA MECCANICI ACQUA	49501505	CONTATORI ACQUA -ALBINEA-	14/01/2004
M49500	GRUPPI MISURA MECCANICI ACQUA	49501506	CONTATORI ACQUA -ALBINEA-	20/01/2005
M49500	GRUPPI MISURA MECCANICI ACQUA	49501508	CONTATORI ACQUA -ALBINEA-	31/03/2007
M49500	GRUPPI MISURA MECCANICI ACQUA	49501510	CONTATORI ACQUA -ALBINEA-	28/02/2009
M49500	GRUPPI MISURA MECCANICI ACQUA	49501511	CONTATORI ACQUA -ALBINEA-	28/02/2010
M49500	GRUPPI MISURA MECCANICI ACQUA	49501513	CONTATORI ACQUA -BAGNOLO-	23/03/2004
M49500	GRUPPI MISURA MECCANICI ACQUA	49501514	CONTATORI ACQUA -BAGNOLO-	28/01/2005
M49500	GRUPPI MISURA MECCANICI ACQUA	49501515	CONTATORI ACQUA -BAGNOLO-	23/01/2006
M49500	GRUPPI MISURA MECCANICI ACQUA	49501516	CONTATORI ACQUA -BAGNOLO-	31/03/2007
M49500	GRUPPI MISURA MECCANICI ACQUA	49501517	CONTATORI ACQUA -BAGNOLO-	29/02/2008
M49500	GRUPPI MISURA MECCANICI ACQUA	49502382	POSA GRUPPI DI MISURA ACQ TOANO	31/12/2015
M49500	GRUPPI MISURA MECCANICI ACQUA	49502383	POSA GRUPPI DI MISURA ACQ SCANDIANO	31/12/2015
M49500	GRUPPI MISURA MECCANICI ACQUA	49502389	POSA GRUPPI DI MISURA ACQ RIO SALICETO	31/12/2015
M49500	GRUPPI MISURA MECCANICI ACQUA	49502394	POSA GRUPPI DI MISURA ACQ POVIGLIO	31/12/2015
M49500	GRUPPI MISURA MECCANICI ACQUA	49502403	POSA GRUPPI DI MISURA ACQ CORREGGIO	31/12/2015
M49500	GRUPPI MISURA MECCANICI ACQUA	49502405	POSA GRUPPI DI MISURA ACQ CANOSSA	31/12/2015
M49500	GRUPPI MISURA MECCANICI ACQUA	49502410	POSA GRUPPI DI MISURA ACQ CASINA	31/12/2015
M49500	GRUPPI MISURA MECCANICI ACQUA	49502411	POSA GRUPPI DI MISURA ACQ CASALGRANDE	31/12/2015
M49500	GRUPPI MISURA MECCANICI ACQUA	49502413	POSA GRUPPI DI MISURA ACQ CAMPEGINE	31/12/2015
M49500	GRUPPI MISURA MECCANICI ACQUA	49502418	POSA GRUPPI DI MISURA ACQ BORETTO	31/12/2015
M49500	GRUPPI MISURA MECCANICI ACQUA	49502419	POSA GRUPPI DI MISURA ACQ BIBBIANO	31/12/2015
M49500	GRUPPI MISURA MECCANICI ACQUA	49502420	POSA GRUPPI DI MISURA ACQ BAISO	31/12/2015
M49500	GRUPPI MISURA MECCANICI ACQUA	49502422	POSA GRUPPI DI MISURA ACQ ALBINEA	31/12/2015

M49500	GRUPPI MISURA MECCANICI ACQUA	49502436	SOST.PROGRAM.CONTATORI ACQ RUBIERA	31/12/2015
M49500	GRUPPI MISURA MECCANICI ACQUA	49502451	SOST.PROGRAM.CONTAT.ACQ QUATTRO CASTELLA	31/12/2015
M49500	GRUPPI MISURA MECCANICI ACQUA	49502453	SOST.PROGRAM.CONTATORI ACQ CAVRIAGO	31/12/2015
M49500	GRUPPI MISURA MECCANICI ACQUA	49502536	SOST.GRUPPI DI MISURA ACQ CASTELLARANO	31/12/2015
M49500	GRUPPI MISURA MECCANICI ACQUA	49504274	POSA GRUPPI DI MISURA ACQ CAMPEGINE	31/05/2016
M49500	GRUPPI MISURA MECCANICI ACQUA	49504274	POSA GRUPPI DI MISURA ACQ CAMPEGINE	31/03/2017
M49500	GRUPPI MISURA MECCANICI ACQUA	49504274	POSA GRUPPI DI MISURA ACQ CAMPEGINE	31/03/2018
M49500	GRUPPI MISURA MECCANICI ACQUA	49504274	POSA GRUPPI DI MISURA ACQ CAMPEGINE	31/05/2019
M49500	GRUPPI MISURA MECCANICI ACQUA	49504275	POSA GRUPPI DI MISURA ACQ CASINA	31/03/2017
M49500	GRUPPI MISURA MECCANICI ACQUA	49504280	POSA GRUPPI DI MISURA ACQ NOVELLARA	31/03/2018
M49500	GRUPPI MISURA MECCANICI ACQUA	49504282	POSA GRUPPI DI MISURA ACQ BORETTO	31/03/2018
M49500	GRUPPI MISURA MECCANICI ACQUA	49504287	POSA GRUPPI DI MISURA ACQ RIO SALICETO	31/03/2017
M49500	GRUPPI MISURA MECCANICI ACQUA	49504287	POSA GRUPPI DI MISURA ACQ RIO SALICETO	31/03/2018
M49500	GRUPPI MISURA MECCANICI ACQUA	49504288	POSA GRUPPI DI MISURA ACQ S.MARTINO IN R	31/03/2017
M49500	GRUPPI MISURA MECCANICI ACQUA	49504315	POSA GRUPPI DI MISURA ACQ GUALTIERI	31/05/2016
M49500	GRUPPI MISURA MECCANICI ACQUA	49504316	POSA GRUPPI DI MISURA ACQ LUZZARA	31/05/2019
M49500	GRUPPI MISURA MECCANICI ACQUA	49504318	POSA GRUPPI DI MISURA ACQ REGGIOLO	31/05/2016
M49500	GRUPPI MISURA MECCANICI ACQUA	49504318	POSA GRUPPI DI MISURA ACQ REGGIOLO	31/03/2017
M49500	GRUPPI MISURA MECCANICI ACQUA	49504318	POSA GRUPPI DI MISURA ACQ REGGIOLO	31/05/2019
M49500	GRUPPI MISURA MECCANICI ACQUA	49504351	POSA GRUPPI DI MISURA ACQ CANOSSA	31/03/2017
M49500	GRUPPI MISURA MECCANICI ACQUA	49504380	SOST.GRUPPI DI MISURA ACQ BIBBIANO	31/03/2017
M49500	GRUPPI MISURA MECCANICI ACQUA	49504381	SOST.GRUPPI DI MISURA ACQ QUATTRO CASTEL	31/05/2016
M49500	GRUPPI MISURA MECCANICI ACQUA	49504384	SOST.GRUPPI DI MISURA ACQ CORREGGIO	31/05/2016
M49500	GRUPPI MISURA MECCANICI ACQUA	49504384	SOST.GRUPPI DI MISURA ACQ CORREGGIO	31/03/2017
M49500	GRUPPI MISURA MECCANICI ACQUA	49504384	SOST.GRUPPI DI MISURA ACQ CORREGGIO	31/03/2018
M49500	GRUPPI MISURA MECCANICI ACQUA	49504385	SOST.GRUPPI DI MISURA ACQ GUASTALLA	31/05/2016
M49500	GRUPPI MISURA MECCANICI ACQUA	49504389	SOST.GRUPPI DI MISURA ACQ CASTELLARANO	31/05/2016
M49500	GRUPPI MISURA MECCANICI ACQUA	49504389	SOST.GRUPPI DI MISURA ACQ CASTELLARANO	31/03/2018
M49500	GRUPPI MISURA MECCANICI ACQUA	49504389	SOST.GRUPPI DI MISURA ACQ CASTELLARANO	31/05/2019
M49500	GRUPPI MISURA MECCANICI ACQUA	49504391	SOST.GRUPPI DI MISURA ACQ CASINA	31/05/2016
M49500	GRUPPI MISURA MECCANICI ACQUA	49504432	SOST.GRUPPI DI MISURA ACQ CAVRIAGO	31/05/2016
M49500	GRUPPI MISURA MECCANICI ACQUA	49504432	SOST.GRUPPI DI MISURA ACQ CAVRIAGO	31/03/2017
M49500	GRUPPI MISURA MECCANICI ACQUA	49504432	SOST.GRUPPI DI MISURA ACQ CAVRIAGO	31/03/2018
M49500	GRUPPI MISURA MECCANICI ACQUA	49504433	SOST.GRUPPI DI MISURA ACQ SAN POLO D'ENZ	31/05/2016
M49500	GRUPPI MISURA MECCANICI ACQUA	49504440	SOST.GRUPPI DI MISURA ACQ ALBINEA	31/03/2017
M49500	GRUPPI MISURA MECCANICI ACQUA	49504440	SOST.GRUPPI DI MISURA ACQ ALBINEA	31/05/2019
M49500	GRUPPI MISURA MECCANICI ACQUA	49504441	SOST.GRUPPI DI MISURA ACQ RUBIERA	31/05/2016
M49500	GRUPPI MISURA MECCANICI ACQUA	49504465	SOST.GRUPPI DI MISURA ACQ NOVELLARA	31/05/2016
M49500	GRUPPI MISURA MECCANICI ACQUA	49504468	SOST.GRUPPI DI MISURA ACQ CASALGRANDE	31/05/2016
M49500	GRUPPI MISURA MECCANICI ACQUA	49504468	SOST.GRUPPI DI MISURA ACQ CASALGRANDE	31/03/2017
M49500	GRUPPI MISURA MECCANICI ACQUA	49504469	SOST.GRUPPI DI MISURA ACQ SCANDIANO	31/05/2016
M49500	GRUPPI MISURA MECCANICI ACQUA	49504470	SOST.GRUPPI DI MISURA ACQ CARPINETI	31/05/2016
M49500	GRUPPI MISURA MECCANICI ACQUA	49504473	SOST.GRUPPI DI MISURA ACQ CANOSSA	31/05/2016
M49500	GRUPPI MISURA MECCANICI ACQUA	49504595	SOST.GRUPPI DI MISURA ACQ VILLAMINOZZO	31/03/2017
M49500	GRUPPI MISURA MECCANICI ACQUA	49504595	SOST.GRUPPI DI MISURA ACQ VILLAMINOZZO	31/03/2018
M49500	GRUPPI MISURA MECCANICI ACQUA	49504598	SOST.GRUPPI DI MISURA ACQ CANOSSA	31/03/2018
M49500	GRUPPI MISURA MECCANICI ACQUA	49504598	SOST.GRUPPI DI MISURA ACQ CANOSSA	31/05/2019
M49500	GRUPPI MISURA MECCANICI ACQUA	49504599	SOST.GRUPPI DI MISURA ACQ VIANO	31/05/2019
M49500	GRUPPI MISURA MECCANICI ACQUA	49504603	SOST.GRUPPI DI MISURA ACQ CASINA	31/03/2018
M49500	GRUPPI MISURA MECCANICI ACQUA	49504603	SOST.GRUPPI DI MISURA ACQ CASINA	31/05/2019
M49500	GRUPPI MISURA MECCANICI ACQUA	49504604	SOST.GRUPPI DI MISURA ACQ CARPINETI	31/03/2017
M49500	GRUPPI MISURA MECCANICI ACQUA	49504604	SOST.GRUPPI DI MISURA ACQ CARPINETI	31/03/2018
M49500	GRUPPI MISURA MECCANICI ACQUA	49507660	PROGETTO 393 ACQUA DEL.AUTORITA' SCANDIA	31/12/2017
M49500	GRUPPI MISURA MECCANICI ACQUA	49507672	SOST.MASS.GRUPPI MISURA ACQ CARPINETI	31/10/2019

Classe	Descrizione classe cespite	Cespite	Definizione del cespite	Data cap.
M72010	Autoveicoli da trasporto e macchine operaz	72000125	AUTOCARRO FIAT 135/17 USATO NI22	30/11/1990
M72010	Autoveicoli da trasporto e macchine operaz	72000126	LAVORI INTERNI PARTI MECCANICHE SU IVECO FIAT 135	30/11/1990
M72010	Autoveicoli da trasporto e macchine operaz	72000127	DOTAZIONE INTERNA ELETTRICITA' FIAT UNIC	31/12/1990
M72010	Autoveicoli da trasporto e macchine operaz	72000128	ALLESTIMENTO INTERNO FIAT UNIC	31/12/1990
M72010	Autoveicoli da trasporto e macchine operaz	72000736	AUTOCARRO FIAT PANDA VAN N°504 -DT518HE- 200€	14/10/2008

Classe	Descrizione classe cespite	Cespite	Definizione del cespite	Data cap.
M31000	Fabbricati Industriali	31001031	SIST. ACCESSO PARCHEGGI E CORTILE CZ BIBBIANO	31/12/2001
M31000	Fabbricati Industriali	31001033	CENTRO ZONA BIBB. - UFFICI MAGAZZINO - ABITAZIONE	01/01/1999
M31000	Fabbricati Industriali	31001036	CENTRO ZONA BIBB. - TETTOIA	01/01/1999
M31000	Fabbricati Industriali	31001037	RIFACIM COPERTURA PENSILINA AUTO CZ.BIBB.C.16018	31/12/2004
M31000	Fabbricati Industriali	31001038	CENTRO ZONA BIBB. PAVIMENTAZIONE	01/01/1994

M31000	Fabbricati Industriali	31001039	CENTRO ZONA BIBB. - RECINZIONE	01/01/1994
M31000	Fabbricati Industriali	31001040	CENTRO ZONA BIBB. - FOGNATURA	01/01/1994
M31000	Fabbricati Industriali	31001057	RISTR. SPOGLIATOI E SERVIZI CZ BIBBIANO C.1602348	31/10/2006
M31000	Fabbricati Industriali	31001203	RIPR. VIABILITA' V.FRANCHETTI CZ BIBB. C. 9600199	31/12/2009
M31000	Fabbricati Industriali	31001204	RIFACIM. COPERTURE SEDI AZ. C.9600201	31/12/2009
M31000	Fabbricati Industriali	31001222	RIMOZ COPERT AMIANTO V.FRANCHETTI CZ BIBB	31/12/2010
M31000	Fabbricati Industriali	31002106	MTZ STR Piacenza Borgoforte ed.F6	31/12/2019

Classe	Descrizione classe cespite	Cespite	Definizione del cespite	Data cap.
M31000	Fabbricati Industriali	31001031	SIST. ACCESSO PARCHEGGI E CORTILE CZ BIBBIANO	31/12/2001
M31000	Fabbricati Industriali	31001033	CENTRO ZONA BIBB.- UFFICI MAGAZZINO - ABITAZIONE	01/01/1999
M31000	Fabbricati Industriali	31001036	CENTRO ZONA BIBB. - TETTOIA	01/01/1999
M31000	Fabbricati Industriali	31001037	RIFACIM COPERTURA PENSILINA AUTO CZ.BIBB.C.16018	31/12/2004
M31000	Fabbricati Industriali	31001038	CENTRO ZONA BIBB. PAVIMENTAZIONE	01/01/1994
M31000	Fabbricati Industriali	31001039	CENTRO ZONA BIBB. - RECINZIONE	01/01/1994
M31000	Fabbricati Industriali	31001040	CENTRO ZONA BIBB. - FOGNATURA	01/01/1994
M31000	Fabbricati Industriali	31001057	RISTR. SPOGLIATOI E SERVIZI CZ BIBBIANO C.1602348	31/10/2006
M31000	Fabbricati Industriali	31001203	RIPR. VIABILITA' V.FRANCHETTI CZ BIBB. C. 9600199	31/12/2009
M31000	Fabbricati Industriali	31001204	RIFACIM. COPERTURE SEDI AZ. C.9600201	31/12/2009
M31000	Fabbricati Industriali	31001222	RIMOZ COPERT AMIANTO V.FRANCHETTI CZ BIBB	31/12/2010
M31000	Fabbricati Industriali	31002106	MTZ STR Piacenza Borgoforte ed.F6	31/12/2019

II	SII		SII		SII		SII	
RENI	CONDOTTE FOGNARIE		GRUPPI DI MISURA		AUTOVEICOLI		FABBRICATI INDUSTRIALI	
FA-IP	IP	FA-IP	IP	FA-IP	IP	FA-IP	IP	FA-IP
			-	-	-	-	-	-
			-	-	-	-	16.388,42	7.374,79
			-	-	-	-	-	-
			-	-	-	-	-	-
			-	-	-	-	-	-
			-	-	-	-	-	-
			-	-	-	-	115.679,68	37.595,89
			-	-	-	-	-	-
			-	-	-	-	9.167,05	2.520,94
			-	-	-	-	-	-
			-	-	-	-	-	-
			3.082,27	1.643,88	-	-	1.974,15	394,83
			6.989,81	3.261,91	-	-	-	-
			6.543,00	2.617,20	-	-	9.488,13	1.423,22
			3.741,27	1.247,09	-	-	-	-
			4.557,88	1.215,43	11.076,98	8.861,58	-	-
			6.768,37	1.353,67	-	-	12.403,87	930,29
			6.271,11	836,15	-	-	7.614,94	380,75
			6.520,73	434,72	-	-	-	-
			4.067,67	-	-	-	-	-
			3.391,78	-	-	-	-	-
			2.743,74	-	-	-	-	-
			3.256,09	-	-	-	-	-
			3.398,48	-	-	-	-	-
			4.017,02	-	-	-	-	-
			4.606,64	-	-	-	-	-
	1.638,00		1.562,89	-	-	-	155,35	-

ANNO	DISMISSIONI	VU	FA
2000	-	26.630,80	

ANNO	DISMISSIONI	VU	FA
2019	-	1.638,00	40

ANNO	DISMISSIONI	VU	FA
2014	-	112,61	15
2014	-	98,36	15
2014	-	836,06	15
2014	-	24,59	15
2014	-	24,59	15
2014	-	73,77	15
2010	-	794,42	15
2010	-	45,10	15
2010	-	112,75	15
2010	-	45,10	15
2014	-	24,59	15
2014	-	24,59	15
2014	-	73,77	15
2014	-	24,59	15
2010	-	22,55	15
2013	-	24,30	15
2013	-	24,30	15
2013	-	170,10	15
2013	-	24,30	15
2013	-	72,90	15
2013	-	218,70	15
2013	-	24,30	15
2013	-	24,30	15
2013	-	48,60	15
2013	-	48,60	15
2013	-	24,30	15
2014	-	713,11	15
2014	-	24,59	15

2014	-	172,13	15	-
2014	-	24,59	15	-
2014	-	368,85	15	-
2014	-	24,59	15	-
2014	-	73,77	15	-
2014	-	24,59	15	-
2013	-	24,30	15	-
2013	-	24,30	15	-
2013	-	159,88	15	-
2013	-	24,30	15	-
2013	-	48,60	15	-
2013	-	145,80	15	-
2013	-	729,00	15	-
2013	-	1.482,30	15	-
2013	-	48,60	15	-
2005	-	20,51	15	9,57
2006	-	21,08	15	8,43
2007	-	21,67	15	7,22
2008	-	22,37	15	5,97
2009	-	90,20	15	18,04
2010	-	157,85	15	21,05
2008	-	22,37	15	5,97
2006	-	63,24	15	25,30
2005	-	41,02	15	19,14
2008	-	111,85	15	29,83
2008	-	22,37	15	5,97
2008	-	22,37	15	5,97
2009	-	22,55	15	4,51
2010	-	45,10	15	6,01
2004	-	19,92	15	10,62
2005	-	20,51	15	9,57
2006	-	42,16	15	16,86
2008	-	89,48	15	23,86
2010	-	67,65	15	9,02
2004	-	51,38	15	27,40
2006	-	21,08	15	8,43
2007	-	21,67	15	7,22
2008	-	22,37	15	5,97
2009	-	45,10	15	9,02
2004	-	119,52	15	63,74
2005	-	41,02	15	19,14
2006	-	161,22	15	64,49
2007	-	108,35	15	36,12
2008	-	67,11	15	17,90
2009	-	202,95	15	40,59
2010	-	67,65	15	9,02
2004	-	19,92	15	10,62
2007	-	21,67	15	7,22
2008	-	44,74	15	11,93
2004	-	19,92	15	10,62
2006	-	42,16	15	16,86
2004	-	99,60	15	53,12
2005	-	61,53	15	28,71
2006	-	63,24	15	25,30
2007	-	43,34	15	14,45
2008	-	44,74	15	11,93
2009	-	135,30	15	27,06
2010	-	523,60	15	69,81
2004	-	39,84	15	21,25
2005	-	102,55	15	47,86
2006	-	84,32	15	33,73
2007	-	65,01	15	21,67
2007	-	21,67	15	7,22
2008	-	22,37	15	5,97
2010	-	45,10	15	6,01
2004	-	381,75	15	203,60
2005	-	1.661,31	15	775,28
2006	-	1.319,24	15	527,70
2007	-	585,09	15	195,03
2008	-	939,54	15	250,54

2009	-	1.059,85	15	211,97
2005	-	102,55	15	47,86
2006	-	150,90	15	60,36
2007	-	230,73	15	76,91
2008	-	89,48	15	23,86
2009	-	157,65	15	31,53
2010	-	251,62	15	33,55
2004	-	153,03	15	81,62
2005	-	143,57	15	67,00
2006	-	21,08	15	8,43
2007	-	86,68	15	28,89
2008	-	44,74	15	11,93
2005	-	20,51	15	9,57
2006	-	21,08	15	8,43
2004	-	59,76	15	31,87
2006	-	21,08	15	8,43
2008	-	22,37	15	5,97
2009	-	22,55	15	4,51
2005	-	20,51	15	9,57
2008	-	44,74	15	11,93
2009	-	338,25	15	67,65
2005	-	2.678,18	15	1.249,82
2006	-	2.086,92	15	834,77
2007	-	1.126,84	15	375,61
2008	-	1.319,83	15	351,95
2009	-	1.253,31	15	250,66
2010	-	1.397,17	15	186,29
2004	-	91,22	15	48,65
2005	-	82,04	15	38,29
2006	-	63,24	15	25,30
2007	-	43,34	15	14,45
2008	-	111,85	15	29,83
2010	-	67,65	15	9,02
2006	-	21,08	15	8,43
2008	-	67,11	15	17,90
2006	-	42,16	15	16,86
2008	-	22,37	15	5,97
2010	-	473,55	15	63,14
2004	-	876,48	15	467,46
2005	-	1.599,78	15	746,56
2006	-	2.213,40	15	885,36
2007	-	1.256,86	15	418,95
2008	-	1.051,39	15	280,37
2009	-	2.187,35	15	437,47
2010	-	1.430,33	15	190,71
2004	-	139,44	15	74,37
2006	-	42,16	15	16,86
2007	-	43,34	15	14,45
2008	-	44,74	15	11,93
2009	-	225,50	15	45,10
2010	-	498,42	15	66,46
2004	-	81,73	15	43,59
2005	-	20,51	15	9,57
2009	-	22,55	15	4,51
2004	-	805,93	15	429,83
2009	-	45,10	15	9,02
2010	-	157,85	15	21,05
2006	-	21,08	15	8,43
2007	-	21,67	15	7,22
2004	-	30,24	15	16,13
2009	-	22,55	15	4,51
2009	-	135,30	15	27,06
2009	-	112,75	15	22,55
2009	-	22,55	15	4,51
2009	-	45,10	15	9,02
2009	-	180,40	15	36,08
2009	-	22,55	15	4,51
2009	-	103,26	15	20,65
2009	-	22,55	15	4,51
2009	-	157,85	15	31,57

2009	-	45,10	15	9,02
2011	-	45,76	15	3,05
2011	-	22,88	15	1,53
2011	-	45,76	15	3,05
2011	-	68,64	15	4,58
2011	-	91,52	15	6,10
2011	-	22,88	15	1,53
2011	-	1.601,60	15	106,77
2011	-	196,29	15	13,09
2011	-	68,64	15	4,58
2011	-	1.802,67	15	120,18
2011	-	127,65	15	8,51
2011	-	137,28	15	9,15
2011	-	1.991,72	15	132,78
2011	-	22,88	15	1,53
2011	-	22,88	15	1,53
2011	-	114,40	15	7,63
2011	-	22,88	15	1,53
2011	-	22,88	15	1,53
2011	-	68,64	15	4,58
2011	-	22,88	15	1,53
2012	-	23,66	15	-
2012	-	47,32	15	-
2012	-	23,66	15	-
2012	-	23,66	15	-
2012	-	23,66	15	-
2012	-	23,66	15	-
2012	-	94,64	15	-
2012	-	47,32	15	-
2012	-	1.399,33	15	-
2012	-	70,98	15	-
2012	-	108,34	15	-
2012	-	23,66	15	-
2012	-	47,32	15	-
2012	-	23,66	15	-
2012	-	23,66	15	-
2012	-	71,46	15	-
2012	-	23,66	15	-
2012	-	9,32	15	-
2012	-	47,32	15	-
2012	-	94,64	15	-
2012	-	23,66	15	-
2012	-	23,66	15	-
2012	-	1.206,66	15	-
2012	-	47,32	15	-
2012	-	323,73	15	-
2012	-	191,71	15	-
2004	-	19,92	15	10,62
2005	-	291,67	15	136,11
2007	-	21,67	15	7,22
2009	-	90,20	15	18,04
2010	-	67,65	15	9,02
2004	-	72,67	15	38,76
2005	-	82,04	15	38,29
2006	-	21,08	15	8,43
2007	-	21,67	15	7,22
2008	-	307,58	15	82,02
2015	-	49,14	15	-
2015	-	24,57	15	-
2015	-	24,57	15	-
2015	-	24,57	15	-
2015	-	49,14	15	-
2015	-	592,20	15	-
2015	-	1.474,20	15	-
2015	-	24,57	15	-
2015	-	550,87	15	-
2015	-	24,57	15	-
2015	-	49,14	15	-
2015	-	24,57	15	-
2015	-	24,57	15	-

2015	-	73,71	15	-
2015	-	147,42	15	-
2015	-	24,57	15	-
2015	-	73,71	15	-
2016	-	542,52	15	-
2017	-	435,90	15	-
2018	-	814,77	15	-
2019	-	272,69	15	-
2017	-	1.533,88	15	-
2018	-	49,38	15	-
2018	-	24,69	15	-
2017	-	76,76	15	-
2018	-	24,69	15	-
2017	-	24,74	15	-
2016	-	24,66	15	-
2019	-	24,79	15	-
2016	-	24,66	15	-
2017	-	24,74	15	-
2019	-	24,79	15	-
2017	-	1.360,70	15	-
2017	-	49,48	15	-
2016	-	24,66	15	-
2016	-	24,66	15	-
2017	-	49,48	15	-
2018	-	49,38	15	-
2016	-	24,66	15	-
2016	-	24,66	15	-
2018	-	49,38	15	-
2019	-	24,79	15	-
2016	-	912,42	15	-
2016	-	24,66	15	-
2017	-	90,24	15	-
2018	-	24,69	15	-
2016	-	49,32	15	-
2017	-	24,74	15	-
2019	-	24,79	15	-
2016	-	548,29	15	-
2016	-	49,32	15	-
2016	-	49,32	15	-
2017	-	49,48	15	-
2016	-	73,98	15	-
2016	-	211,57	15	-
2016	-	789,12	15	-
2017	-	24,74	15	-
2018	-	24,69	15	-
2018	-	1.283,88	15	-
2019	-	272,83	15	-
2019	-	24,79	15	-
2018	-	1.901,13	15	-
2019	-	297,62	15	-
2017	-	247,40	15	-
2018	-	359,96	15	-
2017	-	24,74	15	-
2019	-	595,80	15	-

ANNO	DISMISSIONI	VU	FA
1990	- 18.075,99	5	18.075,99
1990	- 1.291,14	5	1.291,14
1990	- 196,34	5	196,34
1990	- 188,51	5	188,51
2008	- 11.076,98	5	8.861,58

ANNO	DISMISSIONI	DRIVER	RIBALTAMENT O SII	VU	FA
2001	51.645,18	0,18	9.167,05	40,00	2.520,94
1999	636.756,95	0,18	113.024,73	40,00	36.733,04
1999	14.957,38	0,18	2.654,94	40,00	862,86
2004	11.121,96	0,18	1.974,15	40,00	394,83
1994	57.851,59	0,18	10.268,69	40,00	4.620,91

1994	18.699,50	0,18	3.319,17	40,00	1.493,63
1994	15.777,71	0,18	2.800,55	40,00	1.260,25
2006	53.454,06	0,18	9.488,13	40,00	1.423,22
2009	39.888,66	0,18	7.080,26	40,00	531,02
2009	29.992,06	0,18	5.323,61	40,00	399,27
2010	42.900,91	0,18	7.614,94	40,00	380,75
2019	875,21	0,18	155,35	40,00	-
	<u>973.921,17</u>		<u>172.871,58</u>		<u>50.620,71</u>

ANNO	DISMISSIONI	DRIVER	RIBALTAMENT O AAI	VU	FA
2001	51.645,18	0,0014	73,29	40,00	20,16
1999	636.756,95	0,0014	903,65	40,00	293,69
1999	14.957,38	0,0014	21,23	40,00	6,90
2004	11.121,96	0,0014	15,78	40,00	3,16
1994	57.851,59	0,0014	82,10	40,00	36,95
1994	18.699,50	0,0014	26,54	40,00	11,94
1994	15.777,71	0,0014	22,39	40,00	10,08
2006	53.454,06	0,0014	75,86	40,00	11,38
2009	39.888,66	0,0014	56,61	40,00	4,25
2009	29.992,06	0,0014	42,56	40,00	3,19
2010	42.900,91	0,0014	60,88	40,00	3,04
2019	875,21	0,0014	1,24	40,00	-
	<u>973.921,17</u>		<u>1.382,14</u>		<u>404,72</u>

attività	Categoria di cespiti	PARMA					PIACENZA					REGGIO EMILIA				
		CFP (cespiti)	CFP (cespiti) di cui PUBBLICI	CFP (cespiti) di cui PRIVATI	CFP (lavori in corso)	Totale	CFP (cespiti)	CFP (cespiti) di cui PUBBLICI	CFP (cespiti) di cui PRIVATI	CFP (lavori in corso)	Totale	CFP (cespiti)	CFP (cespiti) di cui PUBBLICI	CFP (cespiti) di cui PRIVATI	CFP (lavori in corso)	Totale
ACQUEDOTTO	Terreni				-	-				-	-				-	-
	Fabbricati non industriali				-	-				-	-				-	-
	Fabbricati industriali				-	-				-	-				-	-
	Costruzioni leggere				-	-				-	-				-	-
	Condutture e opere idrauliche fisse	32.950				32.950	1.915.614									
	Condutture e opere idrauliche fisse: di cui "nuovi allecci"	244.953	11.442	233.511	5.540	250.493	201.528	9.605	191.924	74.629	2.191.772	752.256	48.318	703.939	205.460	957.716
	Serbatoi				-	-				-	-				-	-
	Impianti di trattamento	328.363				328.363										
	Impianti di sollevamento e pompaggio				-	-				-	-				-	-
	Gruppi di misura meccanici				-	-				-	-				-	-
	Gruppi di misura elettronici				-	-				-	-				-	-
	Altri impianti				-	-				-	-				-	-
	Laboratori				-	-				-	-				-	-
	Telecontrollo e teletrasmissione				-	-				-	-				-	-
	Autoveicoli				-	-				-	-				-	-
	Studi, ricerche, brevetti, diritti di utilizzazione				-	-				-	-				-	-
	Altre immobilizzazioni materiali e immateriali (al netto categoria successiva)				-	-				-	-				-	-
Avviamenti, capitalizzazioni della concessione, ecc.				-	-				-	-				-	-	
Totale Acquedotto	606.266			5.540	611.806	2.117.142			74.629	2.191.772	752.256			205.460	957.716	
FOGNATURA	Terreni				-	-				-	-				-	-
	Fabbricati non industriali				-	-				-	-				-	-
	Fabbricati industriali				-	-				-	-				-	-
	Costruzioni leggere				-	-				-	-				-	-
	Condutture e opere idrauliche fisse				-	-				-	-				-	-
	Condutture e opere idrauliche fisse: di cui "nuovi allecci"	21.805				21.805	144.280	10.266	134.013		144.280					
	Serbatoi				-	-				-	-				-	-
	Impianti di trattamento				-	-				-	-				-	-
	Impianti di sollevamento e pompaggio				-	-				-	-				-	-
	Gruppi di misura meccanici				-	-				-	-				-	-
	Gruppi di misura elettronici				-	-				-	-				-	-
	Altri impianti				-	-				-	-				-	-
	Laboratori				-	-				-	-				-	-
	Telecontrollo e teletrasmissione				-	-				-	-				-	-
	Autoveicoli				-	-				-	-				-	-
	Studi, ricerche, brevetti, diritti di utilizzazione				-	-				-	-				-	-
	Altre immobilizzazioni materiali e immateriali (al netto categoria successiva)				-	-				-	-				-	-
Avviamenti, capitalizzazioni della concessione, ecc.				-	-				-	-				-	-	
Totale Fognatura	21.805			-	21.805	144.280			0	144.280	0			0	-	
DEPURAZIONE	Terreni				-	-				-	-				-	-
	Fabbricati non industriali				-	-				-	-				-	-
	Fabbricati industriali				-	-				-	-				-	-
	Costruzioni leggere				-	-				-	-				-	-
	Condutture e opere idrauliche fisse				-	-				-	-				-	-
	Condutture e opere idrauliche fisse: di cui "nuovi allecci"				-	-				-	-				-	-
	Serbatoi				-	-				-	-				-	-
	Impianti di trattamento				-	-	110.024	110.024		110.024	802.281	802.281				802.281
	Impianti di sollevamento e pompaggio				-	-				-	-				-	-
	Gruppi di misura meccanici				-	-				-	-				-	-
	Gruppi di misura elettronici				-	-				-	-				-	-
	Altri impianti				-	-				-	-				-	-
	Laboratori				-	-				-	-				-	-
	Telecontrollo e teletrasmissione				-	-				-	-				-	-
	Autoveicoli				-	-				-	-				-	-
	Studi, ricerche, brevetti, diritti di utilizzazione				-	-				-	-				-	-
	Altre immobilizzazioni materiali e immateriali (al netto categoria successiva)				-	-				-	-				-	-
Avviamenti, capitalizzazioni della concessione, ecc.				-	-				-	-				-	-	
Totale Depurazione	-			-	-	110.024			0	110.024	802.281			0	802.281	
COMUNE	Terreni				-	-				-	-				-	-
	Fabbricati non industriali				-	-				-	-				-	-
	Fabbricati industriali				-	-				-	-				-	-
	Costruzioni leggere				-	-				-	-				-	-
	Condutture e opere idrauliche fisse				-	-				-	-				-	-
	Condutture e opere idrauliche fisse: di cui "nuovi allecci"				-	-				-	-				-	-
	Serbatoi				-	-				-	-				-	-
	Impianti di trattamento				-	-				-	-				-	-
	Impianti di sollevamento e pompaggio				-	-				-	-				-	-
	Gruppi di misura meccanici				-	-				-	-				-	-
	Gruppi di misura elettronici				-	-				-	-				-	-
	Altri impianti				-	-				-	-				-	-
	Laboratori				-	-				-	-				-	-
	Telecontrollo e teletrasmissione				-	-				-	-				-	-
	Autoveicoli	15.000				15.000										
	Studi, ricerche, brevetti, diritti di utilizzazione				-	-				-	-				-	-
	Altre immobilizzazioni materiali e immateriali (al netto categoria successiva)				-	-		5.000			5.000					
Avviamenti, capitalizzazioni della concessione, ecc.				-	-				-	-				-	-	
Totale Comune	15.000			-	15.000	5.000			0	5.000	0			27.049	27.049	
Totale di Tutte le Attività					648.611				2.451.076					1.787.047		

1. LAVORI IN CORSO

	2020	2021
Saldo LIC _{neg} (al netto dei saldi che risultino invariati da più di 4		5.286.791
Saldo LIC _{pos} (al netto dei saldi che risultino invariati da più di 5		5.578.967

2. NUOVI INVESTIMENTI (2020-2021)

	Categoria del cespite	Categoria di immobilizzazione	Attività	Tipologia di costo sotteso ("Env", "Res", "Non ERC")	Anno cespite	IP (Euro)	CFP (Euro)
	Condotte di acquedotto	Servizio idrico integrato	Acquedotto	Non ERC	2021	10.176.211	364.767
	Opere idrauliche fisse di acquedotto	Servizio idrico integrato	Acquedotto	Res	2021	951.218	
	Serbatoi	Servizio idrico integrato	Acquedotto	Non ERC	2021	680.676	
	Impianti di sollevamento e pompaggio di acquedotto	Servizio idrico integrato	Acquedotto	Non ERC	2021	195.072	
	Altri trattamenti di potabilizzazione (tra cui dispositivi di disinfezione, staccatura, filtrazione, addolcimento)	Servizio idrico integrato	Acquedotto	Non ERC	2021	1.008.969	667
	Gruppi di misura - altre attrezzature di acquedotto	Servizio idrico integrato	Acquedotto	Non ERC	2021	1.028.778	
	Telecontrollo e teletrasmissione di acquedotto	Servizio idrico integrato	Acquedotto	Non ERC	2021	25.506	
	Condotte fognarie	Servizio idrico integrato	Fognatura	Non ERC	2021	3.489.168	29.400
	Sifoni e scaricatori di piena e altre opere idrauliche fisse di fognatura	Servizio idrico integrato	Fognatura	Non ERC	2021	40.923	
	Impianti di sollevamento e pompaggio di fognatura	Servizio idrico integrato	Fognatura	Non ERC	2021	247.855	
	Impianti di sollevamento e pompaggio di depurazione	Servizio idrico integrato	Depurazione	Env	2021	579.108	
	Impianti di depurazione - trattamenti sino al preliminare, integrativo, primario - fosse settiche e fosse Imhoff	Servizio idrico integrato	Depurazione	Env	2021	334.778	0
	Impianti di depurazione - trattamenti sino al secondario	Servizio idrico integrato	Depurazione	Env	2021	1.395.299	
	Impianti di depurazione - trattamenti sino al terziario e terziario avanzato	Servizio idrico integrato	Depurazione	Env	2021	2.318.153	
	Gruppi di misura - altre attrezzature di depurazione	Servizio idrico integrato	Depurazione	Env	2021	43.201	
	Telecontrollo e teletrasmissione di depurazione	Servizio idrico integrato	Depurazione	Env	2021	90.836	
	Altri impianti	Servizio idrico integrato	Comune	Non ERC	2021	331.667	
	Autoveicoli - automezzi	Servizio idrico integrato	Comune	Non ERC	2021	368.221	
	Terreni	Servizio idrico integrato	Comune	Non ERC	2021	27.209	
	Fabbricati industriali	Servizio idrico integrato	Comune	Non ERC	2021	394.398	
	Studi, ricerche, brevetti, diritti di utilizzazione	Servizio idrico integrato	Comune	Non ERC	2021	184.300	
	Altri impianti	Altri servizi idrici	Comune	Non ERC	2021	617	
	Fabbricati industriali	Altri servizi idrici	Comune	Non ERC	2021	1.571	

PARMA

	Categoria del cespite	Categoria di Immobilizzazione	Attività	Tipologia di costo sotteso ("Env", "Res", "Non ERC")	Anno dismissione	Anno cespite	IP (Euro)	FA (Euro)	CFP (Euro)	FA cfp (Euro)
	Gruppi di misura meccanici	Servizio idrico integrato			2021	1998	3.095	2.889		
	Gruppi di misura meccanici	Servizio idrico integrato			2021	1999	1.915	1.660		
	Gruppi di misura meccanici	Servizio idrico integrato			2021	2000	4.490	3.592		
	Gruppi di misura meccanici	Servizio idrico integrato			2021	2001	1.525	1.119		
	Gruppi di misura meccanici	Servizio idrico integrato			2021	2002	3.314	2.209		
	Gruppi di misura meccanici	Servizio idrico integrato			2021	2003	3.618	2.171		
	Gruppi di misura meccanici	Servizio idrico integrato			2021	2004	5.308	2.831		
	Gruppi di misura meccanici	Servizio idrico integrato			2021	2005	5.885	2.747		
	Gruppi di misura meccanici	Servizio idrico integrato			2021	2006	11.176	4.471		
	Gruppi di misura meccanici	Servizio idrico integrato			2021	2007	14.352	4.784		
	Gruppi di misura meccanici	Servizio idrico integrato			2021	2008	10.521	2.806		
	Gruppi di misura meccanici	Servizio idrico integrato			2021	2009	11.117	2.223		
	Gruppi di misura meccanici	Servizio idrico integrato			2021	2010	10.628	1.417		
	Gruppi di misura meccanici	Servizio idrico integrato			2021	2011	8.148	543		
	Gruppi di misura meccanici	Servizio idrico integrato			2021	2012	12.433	0		
	Gruppi di misura meccanici	Servizio idrico integrato			2021	2013	7.055	0		
	Gruppi di misura meccanici	Servizio idrico integrato			2021	2014	5.404	0		
	Gruppi di misura meccanici	Servizio idrico integrato			2021	2015	4.673	0		
	Gruppi di misura meccanici	Servizio idrico integrato			2021	2016	5.101	0		
	Gruppi di misura meccanici	Servizio idrico integrato			2021	2017	5.188	0		
	Gruppi di misura meccanici	Servizio idrico integrato	Acquedotto	Non ERC	2021	2018	6.395	0		
	Gruppi di misura meccanici	Servizio idrico integrato	Acquedotto	Non ERC	2021	2019	5.570	0		
	Gruppi di misura - altre attrezzature di acquedotto	Servizio idrico integrato	Acquedotto	Non ERC	2021	2020	7.197	0		
	Gruppi di misura - altre attrezzature di acquedotto	Servizio idrico integrato	Acquedotto	Non ERC	2021	2021	2.649	0		
	Impianti di depurazione – trattamenti sino al terziario e terziario avanzato	Servizio idrico integrato	Depurazione	Env	2021	2020	2.350			
	Condutture e opere idrauliche fisse	Servizio idrico integrato			2021	2017	284			
	Condutture e opere idrauliche fisse	Servizio idrico integrato	Acquedotto	Non ERC	2021	2018	21.996			
	Condotte di acquedotto	Servizio idrico integrato	Acquedotto	Non ERC	2021	2021	3.942			
	Terreni	Servizio idrico integrato			2021	2001	54.798			
	Altri impianti	Servizio idrico integrato			2021	2000	634	380		
	Autoveicoli	Servizio idrico integrato			2021	2008	1.016	813		
	Autoveicoli	Servizio idrico integrato			2021	2012	392	0		
	Terreni	Altri servizi idrici			2021	2001	9.048			
	Altri impianti	Altri servizi idrici			2021	2000	1	1		
	Autoveicoli	Altri servizi idrici			2021	2008	662	530		
	Autoveicoli	Altri servizi idrici			2021	2012	1	0		

1. LAVORI IN CORSO

	2020	2021
Saldo LIC _{neg} (al netto dei saldi che risultino invariati da più di 4		8.667.517
Saldo LIC _{pos} (al netto dei saldi che risultino invariati da più di 5		5.567.311

2. NUOVI INVESTIMENTI (2020-2021)

	Categoria del cespite	Categoria di immobilizzazione	Attività	Tipologia di costo sotteso ("Env", "Res", "Non ERC")	Anno cespite	IP (Euro)	CFP (Euro)
	Condotte di acquedotto	Servizio idrico integrato	Acquedotto	Non ERC	2021	10.057.259	465.781
	Opere idrauliche fisse di acquedotto	Servizio idrico integrato	Acquedotto	Res	2021	1.032.441	
	Serbatoi	Servizio idrico integrato	Acquedotto	Non ERC	2021	867.874	
	Impianti di sollevamento e pompaggio di acquedotto	Servizio idrico integrato	Acquedotto	Non ERC	2021	223.348	
	Altri trattamenti di potabilizzazione (tra cui dispositivi di disinfezione, staccatura, filtrazione, addolcimento)	Servizio idrico integrato	Acquedotto	Non ERC	2021	1.402.964	
	Gruppi di misura - altre attrezzature di acquedotto	Servizio idrico integrato	Acquedotto	Non ERC	2021	586.043	
	Telecontrollo e teletrasmissione di acquedotto	Servizio idrico integrato	Acquedotto	Non ERC	2021	5.457	
	Condotte fognarie	Servizio idrico integrato	Fognatura	Non ERC	2021	3.744.362	0
	Impianti di sollevamento e pompaggio di fognatura	Servizio idrico integrato	Fognatura	Non ERC	2021	1.152.613	
	Impianti di sollevamento e pompaggio di depurazione	Servizio idrico integrato	Depurazione	Env	2021	222.536	
	Impianti di depurazione – trattamenti sino al preliminare, integrativo, primario - fosse settiche e fosse Imhoff	Servizio idrico integrato	Depurazione	Env	2021	509.845	
	Impianti di depurazione – trattamenti sino al secondario	Servizio idrico integrato	Depurazione	Env	2021	298.676	
	Impianti di depurazione – trattamenti sino al terziario e terziario avanzato	Servizio idrico integrato	Depurazione	Env	2021	1.142.584	288.239
	Gruppi di misura - altre attrezzature di depurazione	Servizio idrico integrato	Depurazione	Env	2021	21.710	
	Telecontrollo e teletrasmissione di depurazione	Servizio idrico integrato	Depurazione	Env	2021	1.267	
	Altri impianti	Servizio idrico integrato	Comune	Non ERC	2021	466.038	
	Autoveicoli - automezzi	Servizio idrico integrato	Comune	Non ERC	2021	207.876	
	Terreni	Servizio idrico integrato	Comune	Non ERC	2021	89.669	
	Fabbricati industriali	Servizio idrico integrato	Comune	Non ERC	2021	135.794	
	Studi, ricerche, brevetti, diritti di utilizzazione	Servizio idrico integrato	Comune	Non ERC	2021	200.106	
	Altri impianti	Altri servizi idrici	Comune	Non ERC	2021	488	
	Fabbricati industriali	Altri servizi idrici	Comune	Non ERC	2021	1.241	

PIACENZA

	Categoria del cespite	Categoria di Immobilizzazione	Attività	Tipologia di costo sotteso ("Env", "Res", "Non ERC")	Anno dismissione	Anno cespite	IP (Euro)	FA (Euro)	CFP (Euro)	FA cfp (Euro)
	Gruppi di misura meccanici	Servizio idrico integrato			2021	2005	4.224	1.971		
	Gruppi di misura meccanici	Servizio idrico integrato			2021	2006	7.901	3.161		
	Gruppi di misura meccanici	Servizio idrico integrato			2021	2007	6.834	2.278		
	Gruppi di misura meccanici	Servizio idrico integrato			2021	2008	5.487	1.463		
	Gruppi di misura meccanici	Servizio idrico integrato			2021	2009	5.701	1.140		
	Gruppi di misura meccanici	Servizio idrico integrato			2021	2010	4.905	654		
	Gruppi di misura meccanici	Servizio idrico integrato			2021	2011	4.617	308		
	Gruppi di misura meccanici	Servizio idrico integrato			2021	2012	7.099	0		
	Gruppi di misura meccanici	Servizio idrico integrato			2021	2013	3.386	0		
	Gruppi di misura meccanici	Servizio idrico integrato			2021	2014	5.637	0		
	Gruppi di misura meccanici	Servizio idrico integrato			2021	2015	3.200	0		
	Gruppi di misura meccanici	Servizio idrico integrato			2021	2016	4.208	0		
	Gruppi di misura meccanici	Servizio idrico integrato			2021	2017	3.993	0		
	Gruppi di misura meccanici	Servizio idrico integrato	Acquedotto	Non ERC	2021	2018	3.468	0		
	Gruppi di misura meccanici	Servizio idrico integrato	Acquedotto	Non ERC	2021	2019	3.758	0		
	Gruppi di misura - altre attrezzature di acquedotto	Servizio idrico integrato	Acquedotto	Non ERC	2021	2020	3.727	0		
	Gruppi di misura - altre attrezzature di acquedotto	Servizio idrico integrato	Acquedotto	Non ERC	2021	2021	1.403	0		
	Condutture e opere idrauliche fisse	Servizio idrico integrato			2021	2006	2.966	445		
	Condutture e opere idrauliche fisse	Servizio idrico integrato			2021	2013	4.253	0		
	Condutture e opere idrauliche fisse	Servizio idrico integrato			2021	2015	3.477	0		
	Condutture e opere idrauliche fisse	Servizio idrico integrato			2021	2016	2.859	0		
	Condutture e opere idrauliche fisse	Servizio idrico integrato			2021	2017	32.596	0		
	Condutture e opere idrauliche fisse	Servizio idrico integrato	Acquedotto	Non ERC	2021	2018	4.461	0		
	Condutture e opere idrauliche fisse	Servizio idrico integrato	Acquedotto	Non ERC	2021	2019	9.814	0		
	Condotte di acquedotto	Servizio idrico integrato	Acquedotto	Non ERC	2021	2020	2.544	0		
	Terreni	Servizio idrico integrato			2021	2001	43.296	0		
	Altri impianti	Servizio idrico integrato			2021	2000	501	300		
	Autoveicoli	Servizio idrico integrato			2021	2008	803	0		
	Autoveicoli	Servizio idrico integrato			2021	2012	310	0		
	Terreni	Altri servizi idrici			2021	2001	7.149	0		
	Altri impianti	Altri servizi idrici			2021	2000	1	1		
	Autoveicoli	Altri servizi idrici			2021	2008	523	418		
	Autoveicoli	Altri servizi idrici			2021	2012	1	0		

1. LAVORI IN CORSO

	2020	2021
Saldo LIC _{ord} (al netto dei saldi che risultino invariati da più di 4)		12.187.798
Saldo LIC _{pos} (al netto dei saldi che risultino invariati da più di 5)		4.115.933

2. NUOVI INVESTIMENTI (2020-2021)

	Categoria del cespite	Categoria di Immobilizzazione	Attività	Tipologia di costo sotteso ("Env", "Res", "Non ERC")	Anno cespite	IP (Euro)	CFP (Euro)
	Condotte di acquedotto	Servizio idrico integrato	Acquedotto	Non ERC	2021	11.983.611	1.151.803
	Opere idrauliche fisse di acquedotto	Servizio idrico integrato	Acquedotto	Res	2021	516.597	
	Serbatoi	Servizio idrico integrato	Acquedotto	Non ERC	2021	912.277	
	Impianti di sollevamento e pompaggio di acquedotto	Servizio idrico integrato	Acquedotto	Non ERC	2021	92.940	
	Altri trattamenti di potabilizzazione (tra cui dispositivi di disinfezione, staccatura, filtrazione, addolcimento)	Servizio idrico integrato	Acquedotto	Non ERC	2021	189.751	
	Gruppi di misura - altre attrezzature di acquedotto	Servizio idrico integrato	Acquedotto	Non ERC	2021	1.704.081	
	Telecontrollo e teletrasmissione di acquedotto	Servizio idrico integrato	Acquedotto	Non ERC	2021	22.306	
	Condotte fognarie	Servizio idrico integrato	Fognatura	Non ERC	2021	11.591.696	23.378
	Sifoni e scaricatori di piena e altre opere idrauliche fisse di fognatura	Servizio idrico integrato	Fognatura	Non ERC	2021	81	
	Impianti di sollevamento e pompaggio di fognatura	Servizio idrico integrato	Fognatura	Non ERC	2021	486.457	
	Impianti di sollevamento e pompaggio di depurazione	Servizio idrico integrato	Depurazione	Env	2021	237.915	
	Impianti di depurazione – trattamenti sino al preliminare, integrativo, primario - fosse settiche e fosse Imhoff	Servizio idrico integrato	Depurazione	Env	2021	300.266	
	Impianti di depurazione – trattamenti sino al secondario	Servizio idrico integrato	Depurazione	Env	2021	4.227.303	
	Impianti di depurazione – trattamenti sino al terziario e terziario avanzato	Servizio idrico integrato	Depurazione	Env	2021	3.576.146	0
	Gruppi di misura - altre attrezzature di depurazione	Servizio idrico integrato	Depurazione	Env	2021	81.613	
	Telecontrollo e teletrasmissione di depurazione	Servizio idrico integrato	Depurazione	Env	2021	18.045	
	Altri impianti	Servizio idrico integrato	Comune	Non ERC	2021	318.015	
	Autoveicoli - automezzi	Servizio idrico integrato	Comune	Non ERC	2021	399.428	
	Terreni	Servizio idrico integrato	Comune	Non ERC	2021	11.700	
	Fabbricati industriali	Servizio idrico integrato	Comune	Non ERC	2021	183.013	
	Studi, ricerche, brevetti, diritti di utilizzazione	Servizio idrico integrato	Comune	Non ERC	2021	279.889	
	Altri impianti	Altri servizi idrici	Comune	Non ERC	2021	920	
	Fabbricati industriali	Altri servizi idrici	Comune	Non ERC	2021	2.341	

REGGIO EMILIA

	Categoria del cespite	Categoria di Immobilizzazione	Attività	Tipologia di costo sotteso ("Env", "Res", "Non ERC")	Anno dismissione	Anno cespite	IP (Euro)	FA (Euro)	CFP (Euro)	FA dp (Euro)
	Condutture e opere idrauliche fisse	Servizio idrico integrato			2021	1998	749	262		
	Condutture e opere idrauliche fisse	Servizio idrico integrato			2021	2000	4.006	1.202		
	Condutture e opere idrauliche fisse	Servizio idrico integrato			2021	2001	2.275	626		
	Condutture e opere idrauliche fisse	Servizio idrico integrato			2021	2002	57.303	14.326		
	Condutture e opere idrauliche fisse	Servizio idrico integrato			2021	2003	249	56		
	Condutture e opere idrauliche fisse	Servizio idrico integrato			2021	2004	1.639	328		
	Condutture e opere idrauliche fisse	Servizio idrico integrato			2021	2005	40.803	7.141		
	Condutture e opere idrauliche fisse	Servizio idrico integrato			2021	2006	261	39		
	Condutture e opere idrauliche fisse	Servizio idrico integrato			2021	2007	506	63		
	Condutture e opere idrauliche fisse	Servizio idrico integrato			2021	2008	436	44		
	Condutture e opere idrauliche fisse	Servizio idrico integrato			2021	2010	3.573	179		
	Condutture e opere idrauliche fisse	Servizio idrico integrato			2021	2011	7.063	177		
	Condutture e opere idrauliche fisse	Servizio idrico integrato			2021	2013	3.752	0		
	Condutture e opere idrauliche fisse	Servizio idrico integrato			2021	2014	2.024	0		
	Condutture e opere idrauliche fisse	Servizio idrico integrato			2021	2015	1.552	0		
	Condutture e opere idrauliche fisse	Servizio idrico integrato			2021	2016	538	0		
	Condutture e opere idrauliche fisse	Servizio idrico integrato			2021	2017	20.275	0		
	Condutture e opere idrauliche fisse	Servizio idrico integrato	Acquedotto	Non ERC	2021	2018	550	0		
	Condotte di acquedotto	Servizio idrico integrato	Acquedotto	Non ERC	2021	2020	5.087	0		
	Condotte di acquedotto	Servizio idrico integrato	Acquedotto	Non ERC	2021	2021	28.815	0		
	Gruppi di misura meccanici	Servizio idrico integrato			2021	2004	7.825	4.173		
	Gruppi di misura meccanici	Servizio idrico integrato			2021	2005	13.475	6.288		
	Gruppi di misura meccanici	Servizio idrico integrato			2021	2006	10.456	4.182		
	Gruppi di misura meccanici	Servizio idrico integrato			2021	2007	12.930	4.310		
	Gruppi di misura meccanici	Servizio idrico integrato			2021	2008	12.848	3.426		
	Gruppi di misura meccanici	Servizio idrico integrato			2021	2009	17.334	3.467		
	Gruppi di misura meccanici	Servizio idrico integrato			2021	2010	8.497	1.133		
	Gruppi di misura meccanici	Servizio idrico integrato			2021	2011	13.118	875		
	Gruppi di misura meccanici	Servizio idrico integrato			2021	2012	10.323	0		
	Gruppi di misura meccanici	Servizio idrico integrato			2021	2013	7.695	0		
	Gruppi di misura meccanici	Servizio idrico integrato			2021	2014	10.010	0		
	Gruppi di misura meccanici	Servizio idrico integrato			2021	2015	7.594	0		
	Gruppi di misura meccanici	Servizio idrico integrato			2021	2016	5.842	0		
	Gruppi di misura meccanici	Servizio idrico integrato			2021	2017	8.512	0		
	Gruppi di misura meccanici	Servizio idrico integrato	Acquedotto	Non ERC	2021	2018	7.158	0		
	Gruppi di misura meccanici	Servizio idrico integrato	Acquedotto	Non ERC	2021	2019	6.478	0		
	Gruppi di misura - altre attrezzature di acquedotto	Servizio idrico integrato	Acquedotto	Non ERC	2021	2020	8.980	0		
	Gruppi di misura - altre attrezzature di acquedotto	Servizio idrico integrato	Acquedotto	Non ERC	2021	2021	4.466	0		
	Terreni	Servizio idrico integrato			2021	2001	81.681	0		
	Altri impianti	Servizio idrico integrato			2021	2000	945	567		
	Autoveicoli	Servizio idrico integrato			2021	2008	1.515	1.212		
	Autoveicoli	Servizio idrico integrato			2021	2012	585	0		
	Terreni	Altri servizi idrici			2021	2001	13.487	0		
	Altri impianti	Altri servizi idrici			2021	2000	2	1		
	Autoveicoli	Altri servizi idrici			2021	2008	987	790		
	Autoveicoli	Altri servizi idrici			2021	2012	1	0		

							DIRETTI	INDIRETTI	di cui condivisi	di cui FOC	di cui SC	di cui multiATO	PARMA	VALIDAZIONE
ACQUEDOTTO	M1-M2-MC1	5	Condutture e opere idrauliche fisse	Non ERC	A01	Condotte di acquedotto	10.176.210,52	-					10.176.210,52	OK
	M1-M2-M3	5	Condutture e opere idrauliche fisse	Res	A02	Opere idrauliche fisse di acquedotto	951.217,69	-					951.217,69	OK
	M1-M2	6	Serbatoi	Non ERC	A03	Serbatoi	680.675,75	-					680.675,75	OK
	M1-M2-M3	8	Impianti di sollevamento e pompaggio	Non ERC	A04	Impianti di sollevamento e pompaggio di acquedotto	195.072,23	-					195.072,23	OK
	M3	7	Impianti di trattamento	Non ERC	A05	Impianti di potabilizzazione	-	-					-	
	M3	7	Impianti di trattamento	Non ERC	A06	Altri trattamenti di potabilizzazione (tra cui dispositivi di disinfezione, staccatura, filtrazione, addolcimento)	1.008.968,55	-					1.008.968,55	OK
	M1-MC1-MC2	9	Gruppi di misura meccanici	Non ERC	A07	Gruppi di misura - altre attrezzature di acquedotto	1.028.778,38	-					1.028.778,38	OK
	M1-M2-M3	16	Altre immobilizzazioni materiali e immateriali (al netto categoria successiva)	Non ERC	A08	Sistemi informativi di acquedotto	-	-					-	
	M1-M2-M3	13	Telecontrollo e teletrasmissione	Non ERC	A09	Telecontrollo e teletrasmissione di acquedotto	17.793,20	7.713,18	7.713,18					25.506,38
FOGNAIURA	M4	5	Condutture e opere idrauliche fisse	Non ERC	F01	Condotte fognarie	3.489.168,03	-					3.489.168,03	OK
	M4	5	Condutture e opere idrauliche fisse	Non ERC	F02	Sifoni e scaricatori di piena e altre opere idrauliche fisse di fognatura	40.922,63	-					40.922,63	OK
	M4	6	Serbatoi	Non ERC	F03	Vasche di laminazione e vasche di prima pioggia	-	-					-	
	M4	8	Impianti di sollevamento e pompaggio	Non ERC	F04	Impianti di sollevamento e pompaggio di fognatura	247.854,55	-					247.854,55	OK
	M4	9	Gruppi di misura meccanici	Non ERC	F05	Gruppi di misura - altre attrezzature di fognatura	-	-					-	
	M4	16	Altre immobilizzazioni materiali e immateriali (al netto categoria successiva)	Non ERC	F06	Sistemi informativi di fognatura	-	-					-	
	M4	13	Telecontrollo e teletrasmissione	Non ERC	F07	Telecontrollo e teletrasmissione di fognatura	-	-					-	
DEPURAZIONE	M5-M6	8	Impianti di sollevamento e pompaggio	Env	D01	Impianti di sollevamento e pompaggio di depurazione	579.108,39	-					579.108,39	OK
	M6	7	Impianti di trattamento	Env	D02	Tecniche naturali di depurazione (tra cui fitodepurazione e lagunaggio)	-	-					-	
	M6	7	Impianti di trattamento	Env	D03	Impianti di depurazione - trattamenti preliminari, integrativi e primari - fosse settiche e fosse Imhoff	334.777,75	-					334.777,75	OK
	M5-M6	7	Impianti di trattamento	Env	D04	Impianti di depurazione - trattamenti secondari	1.395.299,40	-					1.395.299,40	OK
	M5-M6	7	Impianti di trattamento	Env	D05	Impianti di depurazione - trattamenti terziari e terziari avanzati	2.318.152,77	-					2.318.152,77	OK
	M5	11	Altri impianti	Env	D06	Impianti di essiccamento fanghi e di valorizzazione dei fanghi (tra cui monoincenerimento, pirolisi, gassificazione)	-	-					-	
	M5-M6	9	Gruppi di misura meccanici	Env	D07	Gruppi di misura - altre attrezzature di depurazione	43.200,76	-					43.200,76	OK
	M5-M6	16	Altre immobilizzazioni materiali e immateriali (al netto categoria successiva)	Env	D08	Sistemi informativi di depurazione	-	-					-	
	M6	13	Telecontrollo e teletrasmissione	Env	D09	Telecontrollo e teletrasmissione di depurazione	90.835,74	-					90.835,74	OK
COMUNI	M1-M2-M3-M4	11	Altri impianti	Non ERC	C01	Altri impianti	303.223,71	28.443,68	23.009,17	976,15	3.738,39	719,97	331.667,39	OK
	M3-M6	12	Laboratori	Non ERC	C02	Laboratori e attrezzature	-	-					-	
	MC1-MC2-M1-M	16	Altre immobilizzazioni materiali e immateriali (al netto categoria successiva)	Non ERC	C03	Sistemi informativi	-	-					-	
	M1-M2-M3-M4	13	Telecontrollo e teletrasmissione	Non ERC	C04	Telecontrollo e teletrasmissione	-	-					-	
	MC1-MC2-M1	14	Autoveicoli	Non ERC	C05	Autoveicoli - automezzi	185.566,58	182.654,74	182.654,74				368.221,32	OK
		1	Terreni	Non ERC	C06	Terreni	27.209,12	-					27.209,12	OK
	MC1-MC2	2	Fabbricati non industriali	Non ERC	C07	Fabbricati non industriali	-	-					-	
	M1-M2-M3-M4	3	Fabbricati industriali	Non ERC	C08	Fabbricati industriali	355.456,77	38.940,75	29.428,92		9.511,83		394.397,52	OK
		4	Costruzioni leggere	Non ERC	C09	Costruzioni leggere	-	-					-	
	M1-M2-M3-M4	15	Studi, ricerche, brevetti, diritti di utilizzazione	Non ERC	C10	Studi, ricerche, brevetti, diritti di utilizzazione	-	184.300,09	184.300,09				184.300,09	OK
	M3-M6-MC1-MC	16	Altre immobilizzazioni materiali e immateriali (al netto categoria successiva)	Non ERC	C11	Altre immobilizzazioni materiali e immateriali	-	-					-	
							23.469.492,52	442.052,44	427.106,10	976,15	13.250,22	719,97	23.911.544,96	

M1-M2-MC1	5	Condutture e opere idrauliche fisse	Non ERC	A01	Condotte di acquedotto	10.176.210,52	-			10.176.210,52
-----------	---	-------------------------------------	---------	-----	------------------------	---------------	---	--	--	---------------

Classe	Descrizione classe cespiti	Cespiti	Definizione del cespiti	INV. ESERCIZIO	TRASFERIMENTI	IP TOTALE
M53004	Derivazioni idrico	53008855	DERIVAZ.UTENZA ACQ C/CLIENTE S. BAGANZA	6.781,51	-	6.781,51
M53004	Derivazioni idrico	53008856	DERIVAZ.UTENZA ACQ C/CLIENTE TRAVERSETOL	4.923,51	-	4.923,51
M53004	Derivazioni idrico	53008880	DERIVAZ.UTENZA ACQ C/CLIENTE FELINO	13.580,44	-	13.580,44
M53004	Derivazioni idrico	53008883	DERIVAZ.UTENZA ACQ C/CLIENTE NOCETO	12.145,31	-	12.145,31
M53004	Derivazioni idrico	53008917	DERIVAZ.UTENZA ACQ C/CLIENTE COLLECCHIO	10.135,90	-	10.135,90
M53004	Derivazioni idrico	53008918	DERIVAZ.UTENZA ACQ C/CLIENTE FONTEVIVO	2.786,24	-	2.786,24
M53004	Derivazioni idrico	53008919	DERIVAZ.UTENZA ACQ C/CLIENTE MEDESANO	6.883,21	-	6.883,21
M53004	Derivazioni idrico	53008920	DERIVAZ.UTENZA ACQ C/C MONTECHIARUGOLO	8.049,80	-	8.049,80
M53004	Derivazioni idrico	53008921	DERIVAZ.UTENZA ACQ C/CLIENTE PARMA	186.923,30	-	186.923,30
M53004	Derivazioni idrico	53008957	MTZ.STR.CONS.DERIV.UTENZA ACQ COLLECCHIC	24.255,52	-	24.255,52
M53004	Derivazioni idrico	53008958	MTZ.STR.CONS.DERIV.UTENZA ACQ FONTEVIVO	18.707,36	-	18.707,36
M53004	Derivazioni idrico	53008959	MTZ.STR.CONS.DERIV.UTENZA ACQ MEDESANO	95.277,45	-	95.277,45
M53004	Derivazioni idrico	53008960	MTZ.STR.CONS.DERIV.UTEN.ACQ MONTECHIARU	58.747,91	-	58.747,91
M53004	Derivazioni idrico	53008961	MTZ.STR.CONS.DERIV.UTENZA ACQ PARMA	711.314,36	-	711.314,36
M53004	Derivazioni idrico	53009026	MTZ.STR.CONS.DERIV.UTENZA ACQ FELINO	31.925,34	-	31.925,34
M53004	Derivazioni idrico	53009029	MTZ.STR.CONS.DERIV.UTENZA ACQ NOCETO	52.462,14	-	52.462,14
M53004	Derivazioni idrico	53009030	MTZ.STR.CONS.DER.UTEN.ACQ MONTE BOSSO(S	25.546,11	-	25.546,11
M53004	Derivazioni idrico	53009031	MTZ.STR.CONS.DERIV.UTEN.ACQ TRAVERSETOLI	62.451,91	-	62.451,91
M53004	Derivazioni idrico	53009948	DERIVAZ.UTENZA ACQ C/CLIENTE TIZZANO	5.184,50	-	5.184,50
M53004	Derivazioni idrico	53009949	DERIVAZ.UTENZA ACQ C/CLIENTE NEVIANO	5.170,95	-	5.170,95
M53004	Derivazioni idrico	53009950	DERIVAZ.UTENZA ACQ C/CLIENTE MONCHIO	316,96	-	316,96
M53004	Derivazioni idrico	53009951	DERIVAZ.UTENZA ACQ C/CLIENTE LESIGNANO	8.080,08	-	8.080,08
M53004	Derivazioni idrico	53009952	DERIVAZ.UTENZA ACQ C/CLIENTE LANGHIRANO	18.271,84	-	18.271,84
M53004	Derivazioni idrico	53009953	DERIVAZ.UTENZA ACQ C/CLIENTE CORNIGLIO	4.307,09	-	4.307,09
M53004	Derivazioni idrico	53009954	DERIVAZ.UTENZA ACQ C/CLIENTE CALESTANO	719,03	-	719,03
M53004	Derivazioni idrico	53009955	DERIVAZ.UTENZA ACQ C/CLIENTE PALANZANO	1.705,69	-	1.705,69
M53004	Derivazioni idrico	53009956	MTZ.STR.CONS.DERIV.UTENZA ACQ LESIGNANO	16.773,70	-	16.773,70
M53004	Derivazioni idrico	53009957	MTZ.STR.CONS.DERIV.UTENZA ACQ MONCHIO	6.737,77	-	6.737,77
M53004	Derivazioni idrico	53009958	MTZ.STR.CONS.DERIV.UTENZA ACQ NEVIANO	8.705,40	-	8.705,40
M53004	Derivazioni idrico	53009959	MTZ.STR.CONS.DERIV.UTEN.ACQ PALANZANO	2.008,99	-	2.008,99
M53004	Derivazioni idrico	53009960	MTZ.STR.CONS.DERIV.UTENZA ACQ TIZZANO	23.179,79	-	23.179,79
M53004	Derivazioni idrico	53009972	MTZ.STR.CONS.DERIV.UTENZA ACQ CALESTANO	5.870,83	-	5.870,83
M53004	Derivazioni idrico	53009973	MTZ.STR.CONS.DERIV.UTENZA ACQ CORNIGLIO	18.562,85	-	18.562,85
M53004	Derivazioni idrico	53009974	MTZ.STR.CONS.DERIV.UTENZA ACQ LANGHIRANC	17.592,96	-	17.592,96
M53004	Derivazioni idrico	53012146	DERIVAZ.UTE.ACQ C/CLIENTE SORB-MEZZANI	7.825,96	-	7.825,96
M53004	Derivazioni idrico	53012147	MTZ.STR.CONS.DERIV.UT.ACQ SORBLO-MEZZAI	164.125,71	-	164.125,71
M53004	Derivazioni idrico	53012212	Sost.rete dist. st.Massese TIZZANO-K23D	12,96	-	12,96
M53004	Derivazioni idrico	53012220	Spost.rete dist.st.Masiera TIZZANO-K23D	62,25	-	62,25
M53004	Derivazioni idrico	53012221	Sost.rete dist.via Copernico PARMA-K23D	54,46	-	54,46
M53004	Derivazioni idrico	53012222	Sost.rete dist.via Comelli NEVIANO-K23D	51,16	-	51,16
M53004	Derivazioni idrico	53012223	Sost.rete dist.v.Racagni PARMA-K23D	64,93	-	64,93
M53004	Derivazioni idrico	53012224	Sost.rete dist.Case Rosi FONTEVIVO-K23D	106,42	-	106,42
M53004	Derivazioni idrico	53012225	Sost.rete dist.Lagrimone TIZZANO-K23D	486,70	-	486,70
M53004	Derivazioni idrico	53012226	Sost.rete dist.Case Rosi FONTEVIVO-K23D	36,24	-	36,24
M53004	Derivazioni idrico	53012227	Sost.rete dist.v. S. Bruno e altre PR-K23D	276,04	-	276,04
M53004	Derivazioni idrico	53012228	Sost.rete dist.Lagrimone TIZZANO-K23D	63,45	-	63,45
M53004	Derivazioni idrico	53012229	Sost.rete dist.Zacconi-Tartini PR-K23D	141,51	-	141,51
M53004	Derivazioni idrico	53012230	Sost.rete dist.p.zza Fornia MONTICE-K23D	141,83	-	141,83
M53004	Derivazioni idrico	53012400	Sost.rete dist.v. Guizzetti PARMA-D	63,20	-	63,20
M53004	Derivazioni idrico	53012402	Est.rete dist.Croce Morti CASAL TONE-K23D	5.983,51	-	5.983,51
M53004	Derivazioni idrico	53012404	Sost.rete dist.Ponte Taro FONTEVIVO-K23D	53,23	-	53,23
M53004	Derivazioni idrico	53012406	Sost.rete acq.dist.v.Colombo PARMA-K23D	91,01	-	91,01
M53004	Derivazioni idrico	53012407	Sos.rete dist.St.Antina Malandriano-K23D	13,29	-	13,29
M53004	Derivazioni idrico	53012408	Sost.rete acq.dist.v.Malasina PR-K23D	76,26	-	76,26
M53004	Derivazioni idrico	53012439	Sost.rete dist. via Trieste PARMA-K23D	326,12	-	326,12
M53004	Derivazioni idrico	53012440	Sos.rete dist.v.27Aprile COLLECCHIO-K23D	106,96	-	106,96
M53004	Derivazioni idrico	53012441	Sost.rete dist.v.Bernini PARMA-K23D	142,93	-	142,93
M53004	Derivazioni idrico	53012442	Sost.rete dist.v.Valli COLLECCHIO-K23D	171,25	-	171,25
M53004	Derivazioni idrico	53012451	Sost.rete dist.FELEGARA MEDESANO-K23D	11,41	-	11,41
M53004	Derivazioni idrico	53012452	Sost.rete dist.v.C.Guidotti PARMA-K23D	54,31	-	54,31
M53004	Derivazioni idrico	53012453	Sost.rete dist.v. L. da Vinci PARMA-K23D	73,24	-	73,24
M53004	Derivazioni idrico	53012454	Sost.rete dist.v.Aristotele PARMA-K23D	28,90	-	28,90
M53004	Derivazioni idrico	53012455	Sost.rete dist.v.Stalingrado PARMA-K23D	84,46	-	84,46
M53004	Derivazioni idrico	53012456	Sost.rete dist.v. Vitruvio PARMA-K23D	45,26	-	45,26
M53004	Derivazioni idrico	53012457	Sost.rete dist.v.Pelacani NOCETO-K23D	18.438,68	-	18.438,68
M53004	Derivazioni idrico	53012501	Sost.rete dist.vie Bassa-Bertoli PR-K23D	95,37	-	95,37
M53004	Derivazioni idrico	53012502	Spost.rete dist.via Gatta NOCETO-K23D	12,17	-	12,17

M53004	Derivazioni idrico	53012530	Sost.rete dist.v.Trav.PilastrelloPR-K23D	162,34	-	162,34
M53004	Derivazioni idrico	53012532	Sost.rete dist. cap.PALANZANO-K23D	39.460,48	-	39.460,48
M53004	Derivazioni idrico	53012533	Spost.rete dist. v.Carra PARMA-K23D	85,31	-	85,31
M53004	Derivazioni idrico	53012534	Spost.rete dist. v.Palermo PARMA-K23D	49,17	-	49,17
M53004	Derivazioni idrico	53012535	Sost.rete dist.v. Marconi FONTEVIVO-K23D	127,07	-	127,07
M53004	Derivazioni idrico	53012536	Sost.rete dist.v.Ospedaletto NOCETO-K23D	56,78	-	56,78
M53004	Derivazioni idrico	53012538	Sost.rete dist.Piave_Logretto SORBO-K23D	38,69	-	38,69
M53004	Derivazioni idrico	53012539	Sost.rete dist.v.Adani CevolaFELINO-K23D	21,74	-	21,74
M53004	Derivazioni idrico	53012540	Sost.rete dist.La Fratta MONTECHIA-K23D	157,09	-	157,09
M53004	Derivazioni idrico	53012594	Pot.rete v.Berzora_Torre TRAVERSETOLO-D	106,68	-	106,68
M53004	Derivazioni idrico	53012595	Sost.rete dist.st.M.Farneto CEDOGNO-K23D	48,77	-	48,77
M53004	Derivazioni idrico	53012623	Sost.rete dist.v.Cavallotti NOCETO-K23D	29.602,60	9.945,74	39.548,34
M53004	Derivazioni idrico	53012624	Chiu.anello dist.vSpezia_Milazzo PR-K23D	816,99	4.058,51	4.875,50
M53004	Derivazioni idrico	53012625	Sost.rete dist.v.Rimembranze NOCETO-K23D	43.470,65	-	43.470,65
M53004	Derivazioni idrico	53012626	Sost.rete dist.Lisola PALANZANO-K23D	25.496,79	-	25.496,79
M53004	Derivazioni idrico	53012627	Sos.rete dist.Soragna Corcagnano PR-K23D	18.525,18	-	18.525,18
M53004	Derivazioni idrico	53012628	Sost.rete dist. via Po SORBOLO-K23D	7.879,45	-	7.879,45
M53004	Derivazioni idrico	53012629	Sost.rete dist.via A.Moro FELINO-K23D	23.867,54	3.262,90	27.130,44
M53004	Derivazioni idrico	53012630	Sost.rete dist.v.G.Rossa FONTEVIVO-K23D	13.170,36	-	13.170,36
M53004	Derivazioni idrico	53012631	Sost.rete dist.v.Olari LANGHIRANO-K23D	11.066,18	-	11.066,18
M53004	Derivazioni idrico	53012632	Rif.rete dist. piazzale Salsi PR-K23D	23.787,80	-	23.787,80
M53004	Derivazioni idrico	53012633	Pot.rete dist.Cascinapiano LANGHIRA-K23D	28.610,64	-	28.610,64
M53004	Derivazioni idrico	53012634	Sost.rete dist.v.Fratti LANGHIRANO-K23D	-	17.810,17	17.810,17
M53004	Derivazioni idrico	53012635	Sost.rete dist.v. Felice Mareto PR-K23D	21.230,71	-	21.230,71
M53004	Derivazioni idrico	53012636	Sost.rete dist.st.S.ANNA 1°Lotto PR-K23D	17.308,66	-	17.308,66
M53004	Derivazioni idrico	53012637	Sost.rete dist.v.Pio la Torre MEDES-K23D	24.335,85	-	24.335,85
M53004	Derivazioni idrico	53012638	Sost.rete dist.via Nenni MEDESANO-K23D	18.440,69	-	18.440,69
M53004	Derivazioni idrico	53012639	Sost.rete dist. p.zza Italia PARMA-K23D	4.457,26	-	4.457,26
M53004	Derivazioni idrico	53012640	Sost.rete dist.Ranzano PALANZANO-K23D	26.153,32	-	26.153,32
M53004	Derivazioni idrico	53012641	Sost.rete dist.v.Zarotti Gaiano COL-K23D	2.352,39	-	2.352,39
M53004	Derivazioni idrico	53012642	Sost.rete dist. v.Dalmazia PARMA-K23D	56.027,98	-	56.027,98
M53004	Derivazioni idrico	53012643	Sost.rete dist.v.Valtermina TRAVERS-K23D	10.084,93	-	10.084,93
M53004	Derivazioni idrico	53012644	Sost.re dist.v.Puccini S.Andrea MED-K23D	21.463,73	-	21.463,73
M53004	Derivazioni idrico	53012645	Sost.rete dist.v.G.Rossa MEDESANO-K23D	20.124,18	-	20.124,18
M53004	Derivazioni idrico	53012646	Sost.rete dist.Provazzano NEVIANO-K23D	28.726,49	-	28.726,49
M53004	Derivazioni idrico	53012647	Sost.rete dist.v.Vittorio MONTECHIA-K23D	27.292,05	-	27.292,05
M53004	Derivazioni idrico	53012648	Sost.rete dist.v.Monzato TRAVERSETOLO-K23D	15.385,65	-	15.385,65
M53004	Derivazioni idrico	53012649	Sos.retedist.S.Marghe.Borghetto NOC-K23D	38.783,12	-	38.783,12
M53004	Derivazioni idrico	53012650	Sost.rete dist. v.Newton PARMA-K23D	11.302,06	-	11.302,06
M53004	Derivazioni idrico	53012651	Sost.rete dist.via Nervesa PARMA-K23D	4.170,97	-	4.170,97
M53004	Derivazioni idrico	53012652	Sos.rete dist.v.Piave Felegara MEDE-K23D	5.081,25	-	5.081,25
M53004	Derivazioni idrico	53012653	Sos.rete dist.v.Bassa Folli 1°St.PR-K23D	7.088,82	-	7.088,82
M53004	Derivazioni idrico	53012654	Sost.rete dist.st.S.Anna 2°St.PR-K23D	10.192,09	-	10.192,09
M53004	Derivazioni idrico	53012655	Sost.rete dist.Montelirzana MEDESANO-K23D	502,52	-	502,52
M53004	Derivazioni idrico	53012761	Sost.rete dist.v.Carrettieri SALA B-K23D	16.593,72	-	16.593,72
M49000	Reti Acqua	49005810	DISTRETTUALIZZ. COMUNE DI CORNIGLIO	12.939,91	-	12.939,91
M49000	Reti Acqua	49005849	DISTRETTUALIZZ. COMUNE DI NOCETO	68.006,59	-	68.006,59
M49000	Reti Acqua	49005850	DISTRETTUALIZZ. COMUNE DI MONCHIO	9.841,82	-	9.841,82
M49000	Reti Acqua	49005851	DISTRETTUALIZZ. COMUNE DI FONTEVIVO	140,97	-	140,97
M49000	Reti Acqua	49005852	DISTRETTUALIZZ. COMUNE DI FELINO	27.019,59	-	27.019,59
M49000	Reti Acqua	49005853	DISTRETTUALIZZ. COMUNE DI CALESTANO	23.252,05	-	23.252,05
M49000	Reti Acqua	49005870	DISTRETTUALIZZ. COMUNE DI MONTECHIARUGOI	18.570,93	-	18.570,93
M49000	Reti Acqua	49005871	DISTRETTUALIZZ. COMUNE DI MEDESANO	45.785,12	-	45.785,12
M49000	Reti Acqua	49005872	DISTRETTUALIZZ. COMUNE DI LANGHIRANO	80.746,29	-	80.746,29
M49000	Reti Acqua	49005873	DISTRETTUALIZZ. COMUNE DI COLLECCHIO	4.981,41	-	4.981,41
M49000	Reti Acqua	49005889	DISTRETTUALIZZ. COMUNE DI TIZZANO	6.362,43	-	6.362,43
M49000	Reti Acqua	49005890	DISTRETTUALIZZ. COMUNE DI SALA BAGANZA	5.119,27	-	5.119,27
M49000	Reti Acqua	49005891	DISTRETTUALIZZ. COMUNE DI NEVIANO	33.664,51	-	33.664,51
M49000	Reti Acqua	49005893	DISTRETTUALIZZ. COMUNE DI LESIGNANO	34.585,71	-	34.585,71
M49000	Reti Acqua	49005937	MTZ.STR.CONSERVATIVE RETI ACQ S.BAGANZA	64.721,74	-	64.721,74
M49000	Reti Acqua	49005940	DISTRETTUALIZZ. COMUNE DI PARMA	243.082,97	-	243.082,97
M49000	Reti Acqua	49006051	MTZ.STR.CONSERVATIVE RETI ACQ FELINO	77.543,70	-	77.543,70
M49000	Reti Acqua	49006054	MTZ.STR.CONSERVATIVE RETI ACQ NOCETO	89.595,50	-	89.595,50
M49000	Reti Acqua	49006056	MTZ.STR.CONSERVATIVE RETI ACQ TRAVERSETOLO	109.863,69	-	109.863,69
M49000	Reti Acqua	49006079	MTZ.STR.CONSERVATIVE RETI ACQ COLLECCHIO	74.902,03	-	74.902,03
M49000	Reti Acqua	49006080	MTZ.STR.CONSERVATIVE RETI ACQ FONTEVIVO	29.452,30	-	29.452,30
M49000	Reti Acqua	49006081	MTZ.STR.CONSERVATIVE RETI ACQ MEDESANO	139.150,42	-	139.150,42
M49000	Reti Acqua	49006082	MTZ.STR.CONSERVATIVE RETI ACQ MONTECHIARUGOI	35.284,99	-	35.284,99
M49000	Reti Acqua	49006083	MTZ.STR.CONSERVATIVE RETI ACQ PARMA	613.610,85	-	613.610,85
M49000	Reti Acqua	49006085	DISTRETTUALIZZ. COMUNE DI TRAVERSETOLO	39.677,89	-	39.677,89
M49000	Reti Acqua	49006171	RETI ACQ FE - SUPPORTO PROGETT.E MTZ STR	2.334,87	-	2.334,87

M49000	Reti Acqua	49006172	RETI ACQ LE - SUPPORTO PROGETT.E MTZ STR	5.100,51	-	5.100,51
M49000	Reti Acqua	49006173	RETI ACQ MN - SUPPORTO PROGETT.E MTZ STR	505,09	-	505,09
M49000	Reti Acqua	49006174	RETI ACQ NO - SUPPORTO PROGETT.E MTZ STR	4.598,47	-	4.598,47
M49000	Reti Acqua	49006203	RETI ACQ CN - SUPPORTO PROGETT.E MTZ STR	1.038,77	-	1.038,77
M49000	Reti Acqua	49006204	RETI ACQ LA - SUPPORTO PROGETT.E MTZ STR	5.546,53	-	5.546,53
M49000	Reti Acqua	49006206	RETI ACQ NE - SUPPORTO PROGETT.E MTZ STR	2.843,77	-	2.843,77
M49000	Reti Acqua	49006207	RETI ACQ SB - SUPPORTO PROGETT.E MTZ STR	505,09	-	505,09
M49000	Reti Acqua	49006208	RETI ACQ TR - SUPPORTO PROGETT.E MTZ STR	1.601,07	-	1.601,07
M49000	Reti Acqua	49006230	RETI ACQ CL - SUPPORTO PROGETT.E MTZ STR	657,57	-	657,57
M49000	Reti Acqua	49006231	RETI ACQ FO - SUPPORTO PROGETT.E MTZ STR	771,93	-	771,93
M49000	Reti Acqua	49006232	RETI ACQ MD - SUPPORTO PROGETT.E MTZ STR	619,47	-	619,47
M49000	Reti Acqua	49006233	RETI ACQ MO - SUPPORTO PROGETT.E MTZ STR	343,08	-	343,08
M49000	Reti Acqua	49006234	RETI ACQ PR - SUPPORTO PROGETT.E MTZ STR	39.192,62	-	39.192,62
M49000	Reti Acqua	49006235	RETI ACQ TI - SUPPORTO PROGETT.E MTZ STR	5.084,11	-	5.084,11
M49000	Reti Acqua	49006602	MTZ.STR.CONSERVATIVE RETI ACQ TIZZANO	104.598,44	-	104.598,44
M49000	Reti Acqua	49006603	MTZ.STR.CONSERVATIVE RETI ACQ NEVIANO	110.639,06	-	110.639,06
M49000	Reti Acqua	49006604	MTZ.STR.CONSERVATIVE RETI ACQ MONCHIO	12.384,51	-	12.384,51
M49000	Reti Acqua	49006605	MTZ.STR.CONSERVATIVE RETI ACQ LESIGNANO	91.791,17	-	91.791,17
M49000	Reti Acqua	49006606	MTZ.STR.CONSERVATIVE RETI ACQ LANGHIRANC	171.040,65	-	171.040,65
M49000	Reti Acqua	49006607	MTZ.STR.CONSERVATIVE RETI ACQ CORNIGLIO	59.373,15	-	59.373,15
M49000	Reti Acqua	49006608	MTZ.STR.CONSERVATIVE RETI ACQ CALESTANO	37.902,48	-	37.902,48
M49000	Reti Acqua	49006609	MTZ.STR.CONSERVATIVE RETI ACQ PALANZANO	1.245,19	-	1.245,19
M49000	Reti Acqua	49008185	Sost.rete acq.dist.S.MICHELE FELINO-K23	154,32	-	154,32
M49000	Reti Acqua	49008283	DISTRETTUALIZZ. COMUNE DI PALANZANO	43.333,08	-	43.333,08
M49000	Reti Acqua	49008284	MTZ.STR.CONSERVATIVE RETI ACQ SORBOLLO-MEZZAN	28.575,88	-	28.575,88
M49000	Reti Acqua	49008303	Distrettualiz.rete idrca Parma Capoluogo	8.505,45	-	8.505,45
M49000	Reti Acqua	49008306	Att.rete acq.canale bonifica-Sorbolo-K23	315,59	-	315,59
M49000	Reti Acqua	49008329	DISTRETTUALIZZ. COMUNE DI SORBO-MEZZANI	1.342,52	-	1.342,52
M49000	Reti Acqua	49008336	Sost.rete dist.Passo del Bocco PR-K23R	701,74	-	701,74
M49000	Reti Acqua	49008337	Sost.rete dist. st.Massese TIZZANO-K23R	660,28	-	660,28
M49000	Reti Acqua	49008369	Pot.rete dist.acq.COZZANO-LANGHIRANO-K23	1.184,07	-	1.184,07
M49000	Reti Acqua	49008372	Rif.rete acq.v.MAIATICO SALA BAGANZA-K23	970,22	-	970,22
M49000	Reti Acqua	49008374	Est.rete dist.Croce Morti CASALTONE-K21	79.609,17	-	79.609,17
M49000	Reti Acqua	49008375	Sost.rete dist.v.SOLARI 2°st.MONTEC-K23R	1.338,58	-	1.338,58
M49000	Reti Acqua	49008376	Spost.rete dist.st.Masiera TIZZANO-K23R	235,80	-	235,80
M49000	Reti Acqua	49008377	Sost.rete dist.via Copernico PARMA-K23R	163,60	-	163,60
M49000	Reti Acqua	49008378	Sost.rete dist.via Comelli NEVIANO-K23R	564,89	-	564,89
M49000	Reti Acqua	49008379	Sost.rete dist.st.M.Farneto CEDOGNO-K23R	314,93	-	314,93
M49000	Reti Acqua	49008380	Sost.rete dist.v.Racagni PARMA-K23R	285,94	-	285,94
M49000	Reti Acqua	49008381	Sost.rete dist.Case Rosi FONTEVIVO-K23R	256,42	-	256,42
M49000	Reti Acqua	49008382	Sost.rete dist.Navert MONCHIO-K23R	1.238,61	-	1.238,61
M49000	Reti Acqua	49008383	Sost.rete dist.Lagrimone TIZZANO-K23R	810,85	-	810,85
M49000	Reti Acqua	49008384	Sost.rete dist.Case Rosi FONTEVIVO-K23R	109,98	-	109,98
M49000	Reti Acqua	49008385	Sost.rete dist.v.S.Bruno e altre PR-K23R	484,16	-	484,16
M49000	Reti Acqua	49008386	Sost.rete dist.Mistrali TORRECHIARA-K23R	90,02	-	90,02
M49000	Reti Acqua	49008387	Sost.rete disTorrizza Corcagnano PR-K23R	27,85	-	27,85
M49000	Reti Acqua	49008388	Sost.rete dist.Lagrimone TIZZANO-K23R	298,58	-	298,58
M49000	Reti Acqua	49008389	Sost.rete dist.Zaconi-Tartini PR-K23R	494,55	-	494,55
M49000	Reti Acqua	49008390	Sost.rete dist.p.zza Fornia MONTICE-K23R	908,13	-	908,13
M49000	Reti Acqua	49008391	Sost.rete dist.st.Borgo Vezzano NEV-K23R	66.872,22	-	66.872,22
M49000	Reti Acqua	49008392	Est.rete dist. St.Pavarano SALA B-K23-R	-	-	-
M49000	Reti Acqua	49008474	Sost.rete dist.v.Guizzetti PARMA-R	28,74	-	28,74
M49000	Reti Acqua	49008478	Sost.rete dist.Ponte Taro FONTEVIVO-K23R	55,34	-	55,34
M49000	Reti Acqua	49008479	Sost.rete dist.via Trento SORBOLLO-K23R	932,76	-	932,76
M49000	Reti Acqua	49008480	Sost.rete dist.v.di Vittorio LANGHI-K23R	51.389,01	-	51.389,01
M49000	Reti Acqua	49008482	Sost.rete acq.dist.v.Colombo PARMA-K23R	590,49	-	590,49
M49000	Reti Acqua	49008483	Sos.rete dist.St.Antina Malandriano-K23R	1.254,12	-	1.254,12
M49000	Reti Acqua	49008484	Sost.rete acq.dist.v.Malaspinga PR-K23R	296,97	-	296,97
M49000	Reti Acqua	49008509	Sost.rete dist.Don Corchia LANGHIRA-K23R	37.874,89	-	37.874,89
M49000	Reti Acqua	49008519	Att.ferrov.acq.via Galvana Noceto-K23	13.072,35	-	13.072,35
M49000	Reti Acqua	49008519	Att.ferrov.acq.via Galvana Noceto-K21	1.178,46	-	1.178,46
M49000	Reti Acqua	49008520	Att.FF.SS rete dist.v.Emilia Ov.PR-K23R	978,85	-	978,85
M49000	Reti Acqua	49008521	Sost.rete dist. via Trieste PARMA-K23R	726,15	-	726,15
M49000	Reti Acqua	49008522	Sos.rete dist.v.27Aprile COLLECCHIO-K23R	29.819,17	-	29.819,17
M49000	Reti Acqua	49008523	Sost.rete dist.v.Bernini PARMA-K23R	666,11	-	666,11
M49000	Reti Acqua	49008524	Sost.rete dist.v.C.Guidotti PARMA-K21	179,42	-	179,42
M49000	Reti Acqua	49008525	Sost.rete dist.v. L.da Vinci PARMA-K23R	690,45	-	690,45
M49000	Reti Acqua	49008526	Sost.rete dist.v.Stalingrado PARMA-K23R	182,91	-	182,91
M49000	Reti Acqua	49008527	Sost.rete dist.v.Pelacani NOCETO-K21	465,45	-	465,45
M49000	Reti Acqua	49008528	Sost.rete dist.v.Valli COLLECCHIO-K23R	67.851,09	-	67.851,09
M49000	Reti Acqua	49008529	Spost.rete dist.Cassanese TRAVERSET-K23R	19.721,06	-	19.721,06

M49000	Reti Acqua	49008530	Sost.rete dist.vie Bassa-Bertoli PR-K23R	1.151,35	-	1.151,35
M49000	Reti Acqua	49008531	Spost.rete dist.via Gatta NOCETO-K23R	49,17	-	49,17
M49000	Reti Acqua	49008532	Sost.rete dist.v.Adani CevolaFELINO-K23R	127,82	-	127,82
M49000	Reti Acqua	49008547	Pot.rete dist.via Leoni LANGHIRANO-K23	1.364,85	-	1.364,85
M49000	Reti Acqua	49008548	Sost.rete dist.FELEGARA MEDESANO-K23R	61,70	-	61,70
M49000	Reti Acqua	49008549	Spost.rete dist.v.PertiniCOLLECCHIO-K23R	50,69	-	50,69
M49000	Reti Acqua	49008550	Sost.rete dist.v.Aristotele PARMA-K23R	130,41	-	130,41
M49000	Reti Acqua	49008551	Sost.rete dist.v. Vitruvio PARMA-K23R	253,98	-	253,98
M49000	Reti Acqua	49008579	Sost.rete dist.Argini Nord LESIGNA-K23R	24.917,12	-	24.917,12
M49000	Reti Acqua	49008579	Sost.rete dist.Argini Nord LESIGNA-K21	114,36	-	114,36
M49000	Reti Acqua	49008599	Sost.rete dist.e gruppi saracinesche PR	5.114,04	-	5.114,04
M49000	Reti Acqua	49008600	Pot.rete dist.via Tanara LANGHIRANO-K23	2.036,89	-	2.036,89
M49000	Reti Acqua	49008601	Sost.rete dist.via Roma FELINO-K23R	78.876,86	-	78.876,86
M49000	Reti Acqua	49008602	Sost.rete dist.v.Trav.PilastrelloPR-K21	680,60	-	680,60
M49000	Reti Acqua	49008603	Sost.rete dist. cap.PALANZANO-K21	173.397,96	-	173.397,96
M49000	Reti Acqua	49008604	Pot.rete dist.via Paradigna PARMA-K21	-	-	-
M49000	Reti Acqua	49008605	Spost.rete dist. v.Carra PARMA-K23R	378,18	-	378,18
M49000	Reti Acqua	49008606	Spost.rete dist. v.Palermo PARMA-K23R	303,62	-	303,62
M49000	Reti Acqua	49008607	Sost.rete dist.v. Marconi FONTEVIVO-K23R	233,66	-	233,66
M49000	Reti Acqua	49008608	Sost.rete dist. viaTommasicchio PR-K21	-	-	-
M49000	Reti Acqua	49008609	Sost.rete dist.v.Ospedaletto NOCETO-K23R	345,00	-	345,00
M49000	Reti Acqua	49008610	Sos.rete dist.v.Terme S.A. MEDESANO-K21	45.361,09	-	45.361,09
M49000	Reti Acqua	49008611	Sost.rete dist.Piave_Logretto SORBO-K23R	16.203,50	-	16.203,50
M49000	Reti Acqua	49008612	Sost.rete dist.La Fratta MONTECHIA-K23R	2.067,27	-	2.067,27
M49000	Reti Acqua	49008613	Sost.rete dist.Maiatica SALA BAGANZ-K23R	2.001,33	-	2.001,33
M49000	Reti Acqua	49008614	Sost.rete dist.S.Antonio MEZZANI-K23R	417,38	-	417,38
M49000	Reti Acqua	49008615	Sost.rete dist.Le Latte Vezzano NEV-K23R	27.805,33	-	27.805,33
M49000	Reti Acqua	49008616	Sost.rete dist.Borghetto NOCETO-K21	314,49	-	314,49
M49000	Reti Acqua	49008617	Sost.rete dist.v.Marconi MONTICELLI-K23R	1.419,39	-	1.419,39
M49000	Reti Acqua	49008652	VIA 1 MAGGIO - NOCETO / IMMOBILIARE UMA	4.694,08	1.114,17	5.808,25
M49000	Reti Acqua	49008694	Mtz.st.rete dist.Strombellino TRAVERSE-R	10.777,24	5.178,01	15.955,25
M49000	Reti Acqua	49008695	Sost.rete dist. via Gallignana FELINO-R	15.638,98	-	15.638,98
M49000	Reti Acqua	49008696	Mod.rete v.Emilia-Quarta-Newton PR-K21	1.882,00	1.195,59	3.077,59
M49000	Reti Acqua	49008697	Est.dist.acq.v.della Parma-LESIGNANO-K21	36.736,27	318.733,66	355.469,93
M49000	Reti Acqua	49008698	Sost.rete dist.v.Cavallotti NOCETO-K21	88.744,40	51.505,27	140.249,67
M49000	Reti Acqua	49008699	Chiu.anello dist.vSpezia_Milazzo PR-K21	20.299,66	51.944,57	72.244,23
M49000	Reti Acqua	49008700	Sost.rete dist.Navert MONCHIO 2°L-K23R	137,80	27.589,78	27.727,58
M49000	Reti Acqua	49008701	Sost.rete dist.v.Rimembranze NOCETO-K21	79.285,75	798,80	80.084,55
M49000	Reti Acqua	49008702	Sost.rete dist.Isola PALANZANO-K21	31.776,68	1.933,81	33.710,49
M49000	Reti Acqua	49008703	Sos.rete dist.Soragna Corcagnano PR-K21	87.078,71	324,08	87.402,79
M49000	Reti Acqua	49008704	Sost.rete dist. via Po SORBOLO-K21	28.518,69	3.166,63	31.685,32
M49000	Reti Acqua	49008705	Sost.rete dist.via A.Moro FELINO-K21	58.822,44	58,40	58.880,84
M49000	Reti Acqua	49008706	Sost.rete dist.v.G.Rossa FONTEVIVO-K21	18.297,39	626,69	18.924,08
M49000	Reti Acqua	49008707	Sost.rete dist.v.Olari LANGHIRANO-K21	50.276,48	402,70	50.679,18
M49000	Reti Acqua	49008708	Rif.rete dist. piazzale Salsi PR-K21	61.891,01	3.086,10	64.977,11
M49000	Reti Acqua	49008709	Pot.rete dist.Cascinapiano LANGHIRA-K21	496.078,66	116,80	496.195,46
M49000	Reti Acqua	49008710	Sost.rete dist.v.Carrettieri SALA B-K21	34.478,50	-	34.478,50
M49000	Reti Acqua	49008711	Sost.rete dist.v.Fratti LANGHIRANO-K21	12.728,02	51.897,43	64.625,45
M49000	Reti Acqua	49008712	Sost.rete dist.v. Felice Mareto PR-K21	149.408,79	-	149.408,79
M49000	Reti Acqua	49008713	Sost.rete dist.st.S.ANNA 1°Lotto PR-K21	114.069,21	-	114.069,21
M49000	Reti Acqua	49008714	Sost.rete dist.v.Pio la Torre MEDES-K21	63.213,55	-	63.213,55
M49000	Reti Acqua	49008715	Sost.rete dist.via Nenni MEDESANO-K21	40.656,56	-	40.656,56
M49000	Reti Acqua	49008716	Sost.rete dist. p.pzza Italia PARMA-K23R	35.108,52	-	35.108,52
M49000	Reti Acqua	49008717	Sost.rete dist.Ranzano PALANZANO-K21	80.738,56	-	80.738,56
M49000	Reti Acqua	49008718	Spost.rete in via Sarti TRAVERSETOLO-K21	86.161,01	-	86.161,01
M49000	Reti Acqua	49008719	Sost.rete dist.v.Zarotti Gaiano COL-K23R	9.923,70	-	9.923,70
M49000	Reti Acqua	49008720	Est.rete dist.v.della Parma LESIGNA-K21	828.217,80	-	828.217,80
M49000	Reti Acqua	49008721	Sost.rete dist. v.Dalmazia PARMA-K21	184.550,70	-	184.550,70
M49000	Reti Acqua	49008722	Sost.rete dist.v.Valtermina TRAVERS-K21	65.478,52	-	65.478,52
M49000	Reti Acqua	49008723	Sost.re.dist.v.Puccini S.Andrea MED-K21	56.388,18	-	56.388,18
M49000	Reti Acqua	49008724	Sost.rete dist.v.G.Rossa MEDESAN-K21	48.129,41	-	48.129,41
M49000	Reti Acqua	49008725	Sost.rete dist.Provazzano NEVIANO-K21	81.869,97	-	81.869,97
M49000	Reti Acqua	49008726	Sost.rete dist.Borghetto NOCETO-K21	114.121,62	-	114.121,62
M49000	Reti Acqua	49008727	Sost.rete dist.v.Vittorio MONTECHIA-K21	64.064,79	-	64.064,79
M49000	Reti Acqua	49008728	Sost.rete dist.v.Monzato TRAVERSET-K21	68.384,88	-	68.384,88
M49000	Reti Acqua	49008729	Sost.rete dist.S.Michele Tiorre FE-K21	41.725,56	-	41.725,56
M49000	Reti Acqua	49008730	Sos.retedist.S.Marghe.Borghetto NOC-K21	182.829,53	-	182.829,53
M49000	Reti Acqua	49008731	Sost.rete dist. v.Newton PARMA-K21	74.972,44	-	74.972,44
M49000	Reti Acqua	49008732	Sost.rete dist.st.Folli PorporanoPR-K21	16.332,09	-	16.332,09
M49000	Reti Acqua	49008733	Sost.rete dist.via Nervesa PARMA-K21	31.846,48	-	31.846,48
M49000	Reti Acqua	49008734	Sos.rete dist.v.Piave Felegara MEDE-K21	32.069,09	-	32.069,09

M49000	Reti Acqua	49008735	Riabilit.rete dist.St.BURLA_IKEA_PR-K21	1.588,44	-	1.588,44
M49000	Reti Acqua	49008736	Sos.rete dist.v.Bassa Folli 1°St.PR-K21	109.838,64	-	109.838,64
M49000	Reti Acqua	49008737	Riprist.rete dist.v.Argini N.LESIGN-K23R	79.683,27	-	79.683,27
M49000	Reti Acqua	49008738	Sost.rete dist.st.S.Anna 2°St.PR-K21	53.618,12	-	53.618,12
M49000	Reti Acqua	49008739	Sost.rete dist.Montelirzana MEDESAN-K21	38.615,31	-	38.615,31
				9.621.460,71	554.749,81	10.176.210,52

M1-M2-M3	5	Condutture e opere idrauliche fisse	Res	A02	Opere idrauliche fisse di acquedotto	951.217,69	-				951.217,69
----------	---	-------------------------------------	-----	-----	---	------------	---	--	--	--	------------

Classe	Descrizione classe cespiti	Cespiti	Definizione del cespiti	INV. ESERCIZIO	TRASFERIMENTI	IP TOTALE
M50000	Opere idrauliche fisse	50000412	Nuovo sistema captaz.Marra-CORNIGLIO-K22	7.274,83	-	7.274,83
M50000	Opere idrauliche fisse	50000416	Rif.vasche e filtraz.campo pozzi Ramiola	416.419,75	-	416.419,75
M50000	Opere idrauliche fisse	50000422	Mtz st vasca C.I. Marore-PARMA	605,90	-	605,90
M50000	Opere idrauliche fisse	50000437	Mtz.st.IDRAULI.sorge.Lame Castrign-LANGH	2.202,21	49.442,46	51.644,67
M50000	Opere idrauliche fisse	50000454	Centr.Marore -mtz str idraulica e vasca	213.357,95	-	213.357,95
M54000	POZZI	54000029	MTZ.STR.CONS.IMP.CAPT.CALESTANO	1.432,32	-	1.432,32
M54000	POZZI	54000043	MTZ.STR.CONS.IMP.CAPT.FELINO	488,22	-	488,22
M54000	POZZI	54000044	MTZ.STR.CONS.IMP.CAPT.MEDESANO	805,78	-	805,78
M54000	POZZI	54000046	MTZ.STR.CONS.IMP.CAPT.PARMA	88.973,75	-	88.973,75
M54000	POZZI	54000053	MTZ.STR.CONS.IMP.CAPT.CORNIGLIO	1.408,08	-	1.408,08
M54000	POZZI	54000054	MTZ.STR.CONS.IMP.CAPT.TIZZANO	4.197,33	-	4.197,33
M54000	POZZI	54000055	MTZ.STR.CONS.IMP.CAPT.NEVIANO	14.546,52	-	14.546,52
M54000	POZZI	54000056	MTZ.STR.CONS.IMP.CAPT.LANGHIRANO	70.251,21	-	70.251,21
M54000	POZZI	54000065	MTZ.STR.CONS.IMP.CAPT.COLLECCHIO	17.213,81	-	17.213,81
M54000	POZZI	54000077	MTZ.STR.CONS.IMP.CAPT.PALANZANO	24.309,75	-	24.309,75
M54000	POZZI	54000088	Nuovo pozzo acq CORNOCCHIO PARMA-K22	5.797,63	-	5.797,63
M54000	POZZI	54000089	Acquedotti Parma studio acquiferi	23.376,99	-	23.376,99
M54000	POZZI	54000104	MTZ.STR.CONS.IMP.CAPT.MONTECHIAR.	1.450,20	-	1.450,20
M54000	POZZI	54000124	MTZ.STR.CONS.IMP.CAPT.LESIGNANO	7.436,68	-	7.436,68
M54000	POZZI	54000126	Rif.pozzo PIAZZA-MONTECHIARUGOLO-denitri	226,32	-	226,32
				901.775,23	49.442,46	951.217,69

M1-M2	6	Serbatoi	Non ERC	A03	Serbatoi	680.675,75	-				680.675,75
-------	---	----------	---------	-----	----------	------------	---	--	--	--	------------

Classe	Descrizione classe cespiti	Cespiti	Definizione del cespiti	INV. ESERCIZIO	TRASFERIMENTI	IP TOTALE
M40800	SERBATOI	40801095	MAN.ST.CONS.SERB.MONCHIO	4.175,33	-	4.175,33
M40800	SERBATOI	40801096	MAN.ST.CONS.SERB.CORNIGLIO	15.392,95	-	15.392,95
M40800	SERBATOI	40801097	MAN.ST.CONS.SERB.PALANZANO	11.699,66	-	11.699,66
M40800	SERBATOI	40801098	MAN.ST.CONS.SERB.TIZZANO	37.429,21	-	37.429,21
M40800	SERBATOI	40801099	MAN.ST.CONS.SERB.NEVIANO	26.027,73	-	26.027,73
M40800	SERBATOI	40801100	MAN.ST.CONS.SERB.LESIGNANO	10.698,22	-	10.698,22
M40800	SERBATOI	40801101	MAN.ST.CONS.SERB.LANGHIRANO	5.041,69	-	5.041,69
M40800	SERBATOI	40801102	MAN.ST.CONS.SERB.CALESTANO	26,78	-	26,78
M40800	SERBATOI	40801163	MAN.ST.CONS.SERB.COLLECCHIO	16.786,38	-	16.786,38
M40800	SERBATOI	40801173	MAN.ST.CONS.SERB.FELINO	3.184,21	-	3.184,21
M40800	SERBATOI	40801175	MAN.ST.CONS.SERB.MEDESANO	13.908,42	-	13.908,42
M40800	SERBATOI	40801179	MAN.ST.CONS.SERB.PARMA	14.606,64	-	14.606,64
M40800	SERBATOI	40801183	MAN.ST.CONS.SERB.TRAVERSETOL	2.070,13	-	2.070,13
M40800	SERBATOI	40801206	MAN.ST.CONS.SERB.DISTRIB.LESIGNANO	5.074,70	-	5.074,70
M40800	SERBATOI	40801207	MAN.ST.CONS.SERB.DISTRIB.MONCHIO	183,32	-	183,32
M40800	SERBATOI	40801210	MAN.ST.CONS.SERB.DISTRIB.TIZZANO	1.455,43	-	1.455,43
M40800	SERBATOI	40801509	NUOVO SERB.SIST.CAMPO POZZI S.VITALE BAG	6.665,83	-	6.665,83
M40800	SERBATOI	40801510	Langhirano nuovo locale serb.Manzano-K23	1.886,96	-	1.886,96
M40800	SERBATOI	40801510	Langhirano nuovo locale serb.Manzano-K22	209,67	-	209,67
M40800	SERBATOI	40801511	PR - Mtz str serbatoi Gavoia-K22	4.229,47	-	4.229,47
M40800	SERBATOI	40801516	Pot.imp.elet.disinf.serb.dist.PALANZANO	417,55	-	417,55
M40800	SERBATOI	40801547	MAN.ST.CONS.SERB.SORBOLO-MEZZANI	25.633,72	-	25.633,72
M40800	SERBATOI	40801575	Mtz st serbatoio Strogno-LANGHIRANO	140,64	-	140,64
M40800	SERBATOI	40801586	Rif.piping idraulico serb.Castello-FELIN	101.952,19	33.891,35	135.843,54
M40800	SERBATOI	40801605	Mtz st vasche accu.serb.Maiatico SALA B.	144.533,81	-	144.533,81
M40800	SERBATOI	40801606	Adegu.serb.QUINZANO-LANGHIRANO PR	-	5.563,30	5.563,30
M40800	SERBATOI	40801607	Mtz st.serb.Provazzano-NEVIANO	68.932,62	36.289,52	105.222,14
M40800	SERBATOI	40801608	Mtz st.serb.Monte Castello NEVIANO	82.568,32	-	82.568,32
M40800	SERBATOI	40801626	Sist.acqu.serb.FRAGNO-CALESTANO PR	-	-	-
				604.931,58	75.744,17	680.675,75

M1-M2-M3	8	Impianti di sollevamento e pompaggio	Non ERC	A04	Impianti di sollevamento e pompaggio di acquedotto	195.072,23	-					195.072,23
----------	---	--------------------------------------	---------	-----	--	------------	---	--	--	--	--	------------

Classe	Descrizione classe cespiti	Cespiti	Definizione del cespiti	INV. ESERCIZIO	TRASFERIMENTI	IP TOTALE
M41000	Impianti di sollevamento Acqua	41002420	MTZ STR CONS.SOL.DISTR.PALANZANO	513,01	-	513,01
M41000	Impianti di sollevamento Acqua	41002422	MTZ STR CONS.SOL.DISTR.NEVIANO	18.342,49	-	18.342,49
M41000	Impianti di sollevamento Acqua	41002424	MTZ STR CONS.SOL.DISTR.LANGHIRANO	4.102,08	-	4.102,08
M41000	Impianti di sollevamento Acqua	41002558	MTZ STR CONS.SOL.DISTR.COLLECCHIO	1.842,25	-	1.842,25
M41000	Impianti di sollevamento Acqua	41002559	MTZ STR CONS.SOL.DISTR.FELINO	5.000,59	-	5.000,59
M41000	Impianti di sollevamento Acqua	41002561	MTZ STR CONS.SOL.DISTR.MEDESANO	7.541,09	-	7.541,09
M41000	Impianti di sollevamento Acqua	41002563	MTZ STR CONS.SOL.DISTR.MONTECHIAR.	1.339,93	-	1.339,93
M41000	Impianti di sollevamento Acqua	41002564	MTZ STR CONS.SOL.DISTR.NOCETO	163,67	-	163,67
M41000	Impianti di sollevamento Acqua	41002574	MTZ STR CONS.SOL.DISTR.PARMA	12.013,65	-	12.013,65
M41000	Impianti di sollevamento Acqua	41002575	MTZ STR CONS.SOL.DISTR.S.BAGANZA	273,74	-	273,74
M41000	Impianti di sollevamento Acqua	41002578	MTZ STR CONS.SOL.DISTR.TRAVERSETOL	16.637,95	-	16.637,95
M41000	Impianti di sollevamento Acqua	41003368	Rifacim.cabina MT/BT centrale MARORE PR	690,64	-	690,64
M41000	Impianti di sollevamento Acqua	41003369	Inst.gruppo pressuriz.imp.rilancio FELINO	904,59	-	904,59
M41000	Impianti di sollevamento Acqua	41003381	MTZ.STR.CONS.SOLL.CAPTAZIONE PARMA	52.918,01	-	52.918,01
M41000	Impianti di sollevamento Acqua	41003382	MTZ.STR.CONS.SOLL.CAPTAZ.MEDESANO	14.488,68	-	14.488,68
M41000	Impianti di sollevamento Acqua	41003383	MTZ.STR.CONS.SOLL.CAPTAZ.MONTECHIARUGOI	2.811,63	-	2.811,63
M41000	Impianti di sollevamento Acqua	41003384	MTZ.STR.CONS.SOLL.CAPTAZ.SALA BAGANZA	6.653,20	-	6.653,20
M41000	Impianti di sollevamento Acqua	41003385	MTZ.STR.CONS.SOLL.CAPTAZ.CORNIGLIO	784,61	-	784,61
M41000	Impianti di sollevamento Acqua	41003398	MTZ.STR.CONS.SOLL.CAPTAZ.COLLECCHIO	6.564,34	-	6.564,34
M41000	Impianti di sollevamento Acqua	41003414	MTZ.STR.CONS.SOLL.CAPTAZ.LANGHIRANO	3.582,39	-	3.582,39
M41000	Impianti di sollevamento Acqua	41003425	MTZ.STR.CONS.SOLL.CAPTAZ.FELINO	8.667,95	-	8.667,95
M41000	Impianti di sollevamento Acqua	41003434	Adegua.impianst.pozzi Jocker LANGH-K23I	2.546,94	14.385,79	16.932,73
M41000	Impianti di sollevamento Acqua	41003435	Adegua.normativo CEI 0-16 imp.Langhiran	11.086,80	1.216,21	12.303,01
				179.470,23	15.602,00	195.072,23

M3	7	Impianti di trattamento	Non ERC	A06	Altri trattamenti di potabilizzazione (tra cui dispositivi di disinfezione, staccatura, filtrazione, addolcimento)	1.008.968,55	-					1.008.968,55
----	---	-------------------------	---------	-----	--	--------------	---	--	--	--	--	--------------

Classe	Descrizione classe cespiti	Cespiti	Definizione del cespiti	INV. ESERCIZIO	TRASFERIMENTI	IP TOTALE
M41503	Altri trattamenti di potabilizzazione	409000009	MAN.ST.CONS.TRAT.POT.PARMA	63.791,51	-	63.791,51
M41503	Altri trattamenti di potabilizzazione	409000010	MAN.ST.CONS.TRAT.POT.S.BAGANZA	148,23	-	148,23
M41503	Altri trattamenti di potabilizzazione	409000169	MAN.ST.CONS.TRAT.POT.MEDESANO	4.458,90	-	4.458,90
M41503	Altri trattamenti di potabilizzazione	409000259	MAN.ST.CONS.TRAT.POT.LANGHIRANO	3.072,93	-	3.072,93
M41503	Altri trattamenti di potabilizzazione	409000327	MAN.ST.CONS.TRAT.POT.CORNIGLIO	3.423,34	-	3.423,34
M41503	Altri trattamenti di potabilizzazione	409000328	MAN.ST.CONS.TRAT.POT.PALANZANO	30.560,95	-	30.560,95
M41503	Altri trattamenti di potabilizzazione	409000330	MAN.ST.CONS.TRAT.POT.NEVIANO	3.841,89	-	3.841,89
M41503	Altri trattamenti di potabilizzazione	409000331	MAN.ST.CONS.TRAT.POT.LESIGNANO	2.744,70	-	2.744,70
M41503	Altri trattamenti di potabilizzazione	409000336	MAN.ST.CONS.TRAT.POT.FELINO	1.368,25	-	1.368,25
M41503	Altri trattamenti di potabilizzazione	409000337	MAN.ST.CONS.TRAT.POT.NOCETO	534,40	-	534,40
M41503	Altri trattamenti di potabilizzazione	409000354	MAN.ST.CONS.TRAT.POT.COLLECCHIO	2.264,86	-	2.264,86
M41503	Altri trattamenti di potabilizzazione	409000355	MAN.ST.CONS.TRAT.POT.MONTECHIAR.	3.050,72	-	3.050,72
M41503	Altri trattamenti di potabilizzazione	409000379	Imp.potabilizz.S.VITALE BAGANZA-SALA B.	133.087,80	754.338,89	887.426,69
M41503	Altri trattamenti di potabilizzazione	409000380	Adegua.normativo CEI 0-16 imp.Lesignano	-	2.281,18	2.281,18
M41503	Altri trattamenti di potabilizzazione	409000381	Quadro elett.imp.filtrazione Mulazzano-L	-	-	-
				252.348,48	756.620,07	1.008.968,55

M1-MC1-MC2	9	Gruppi di misura meccanici	Non ERC	A07	Gruppi di misura - altre attrezzature di acquedotto	1.028.778,38	-					1.028.778,38
------------	---	----------------------------	---------	-----	---	--------------	---	--	--	--	--	--------------

Classe	Descrizione classe cespite	Cespite	Definizione del cespite	INV. ESERCIZIO	TRASFERIMENTI	IP TOTALE
M49500	GRUPPI MISURA MECCANICI ACQUA	49507722	POSA GRUPPI DI MISURA ACQ TRAVERSETOLO	2.484,22	-	2.484,22
M49500	GRUPPI MISURA MECCANICI ACQUA	49507723	POSA GRUPPI DI MISURA ACQ TIZZANO	663,62	-	663,62
M49500	GRUPPI MISURA MECCANICI ACQUA	49507726	POSA GRUPPI DI MISURA ACQ S.BAGANZA	2.046,99	-	2.046,99
M49500	GRUPPI MISURA MECCANICI ACQUA	49507727	POSA GRUPPI DI MISURA ACQ PARMA	90.028,46	-	90.028,46
M49500	GRUPPI MISURA MECCANICI ACQUA	49507728	POSA GRUPPI DI MISURA ACQ PALANZANO	356,47	-	356,47
M49500	GRUPPI MISURA MECCANICI ACQUA	49507729	POSA GRUPPI DI MISURA ACQ NOCETO	2.737,36	-	2.737,36
M49500	GRUPPI MISURA MECCANICI ACQUA	49507730	POSA GRUPPI DI MISURA ACQ NEVIANO	682,62	-	682,62
M49500	GRUPPI MISURA MECCANICI ACQUA	49507731	POSA GRUPPI DI MISURA ACQ MONTECHIARUGO	2.364,54	-	2.364,54
M49500	GRUPPI MISURA MECCANICI ACQUA	49507732	POSA GRUPPI DI MISURA ACQ MONCHIO	150,74	-	150,74
M49500	GRUPPI MISURA MECCANICI ACQUA	49507734	POSA GRUPPI DI MISURA ACQ MEDESANO	5.992,22	-	5.992,22
M49500	GRUPPI MISURA MECCANICI ACQUA	49507735	POSA GRUPPI DI MISURA ACQ LESIGNANO	1.603,11	-	1.603,11
M49500	GRUPPI MISURA MECCANICI ACQUA	49507736	POSA GRUPPI DI MISURA ACQ LANGHIRANO	2.369,93	-	2.369,93
M49500	GRUPPI MISURA MECCANICI ACQUA	49507737	POSA GRUPPI DI MISURA ACQ FONTEVIVO	920,47	-	920,47
M49500	GRUPPI MISURA MECCANICI ACQUA	49507738	POSA GRUPPI DI MISURA ACQ FELINO	1.768,08	-	1.768,08
M49500	GRUPPI MISURA MECCANICI ACQUA	49507739	POSA GRUPPI DI MISURA ACQ CORNIGLIO	845,53	-	845,53
M49500	GRUPPI MISURA MECCANICI ACQUA	49507740	POSA GRUPPI DI MISURA ACQ COLLECCHIO	2.061,71	-	2.061,71
M49500	GRUPPI MISURA MECCANICI ACQUA	49507741	POSA GRUPPI DI MISURA ACQ CALESTANO	534,22	-	534,22
M49500	GRUPPI MISURA MECCANICI ACQUA	49507742	POSA GRUPPI MISURA ACQ SORBOLO-MEZZANI	1.829,27	-	1.829,27
M49500	GRUPPI MISURA MECCANICI ACQUA	49507859	SOST. GRUPPI DI MISURA ACQ TRAVERSETOLO	2.463,00	-	2.463,00
M49500	GRUPPI MISURA MECCANICI ACQUA	49507862	SOST. GRUPPI DI MISURA ACQ S.BAGANZA	9.844,51	-	9.844,51
M49500	GRUPPI MISURA MECCANICI ACQUA	49507863	SOST. GRUPPI DI MISURA ACQ PARMA	45.684,95	-	45.684,95
M49500	GRUPPI MISURA MECCANICI ACQUA	49507864	SOST. GRUPPI DI MISURA ACQ NOCETO	1.411,76	-	1.411,76
M49500	GRUPPI MISURA MECCANICI ACQUA	49507865	SOST. GRUPPI DI MISURA ACQ MONTECHIARUGO	1.641,65	-	1.641,65
M49500	GRUPPI MISURA MECCANICI ACQUA	49507867	SOST. GRUPPI DI MISURA ACQ MEDESANO	2.568,07	-	2.568,07
M49500	GRUPPI MISURA MECCANICI ACQUA	49507868	SOST. GRUPPI DI MISURA ACQ FONTEVIVO	845,47	-	845,47
M49500	GRUPPI MISURA MECCANICI ACQUA	49507869	SOST. GRUPPI DI MISURA ACQ FELINO	2.586,60	-	2.586,60
M49500	GRUPPI MISURA MECCANICI ACQUA	49507870	SOST. GRUPPI DI MISURA ACQ COLLECCHIO	2.980,53	-	2.980,53
M49500	GRUPPI MISURA MECCANICI ACQUA	49507871	SOST. GRUPPI MISURA ACQ SORBOLO-MEZZANI	705,17	-	705,17
M49500	GRUPPI MISURA MECCANICI ACQUA	49507872	SOST. GRUPPI DI MISURA ACQ PALANZANO	477,61	-	477,61
M49500	GRUPPI MISURA MECCANICI ACQUA	49507873	SOST. GRUPPI DI MISURA ACQ TIZZANO	1.990,14	-	1.990,14
M49500	GRUPPI MISURA MECCANICI ACQUA	49507874	SOST. GRUPPI DI MISURA ACQ NEVIANO	2.684,54	-	2.684,54
M49500	GRUPPI MISURA MECCANICI ACQUA	49507875	SOST. GRUPPI DI MISURA ACQ MONCHIO	1.890,89	-	1.890,89
M49500	GRUPPI MISURA MECCANICI ACQUA	49507876	SOST. GRUPPI DI MISURA ACQ LESIGNANO	4.855,08	-	4.855,08
M49500	GRUPPI MISURA MECCANICI ACQUA	49507877	SOST. GRUPPI DI MISURA ACQ LANGHIRANO	1.800,07	-	1.800,07
M49500	GRUPPI MISURA MECCANICI ACQUA	49507878	SOST. GRUPPI DI MISURA ACQ CORNIGLIO	5.301,35	-	5.301,35
M49500	GRUPPI MISURA MECCANICI ACQUA	49507879	SOST. GRUPPI DI MISURA ACQ CALESTANO	2.967,89	-	2.967,89
M49500	GRUPPI MISURA MECCANICI ACQUA	49508021	SOST.MASS.GRUPPI MISURA ACQ S.BAGANZA	2.068,03	-	2.068,03
M49500	GRUPPI MISURA MECCANICI ACQUA	49508022	SOST.MASS.GRUPPI MISURA ACQ PARMA	11.128,90	-	11.128,90
M49500	GRUPPI MISURA MECCANICI ACQUA	49508037	SOST.MASS.GRUPPI MIS.ACQ SORBOLO-MEZZAN	22,77	-	22,77
M49500	GRUPPI MISURA MECCANICI ACQUA	49508444	POSA GRUPPI DI MISURA ACQ S.BAGANZA	71,58	-	71,58
M49500	GRUPPI MISURA MECCANICI ACQUA	49508445	POSA GRUPPI DI MISURA ACQ PARMA	5.260,36	-	5.260,36
M49500	GRUPPI MISURA MECCANICI ACQUA	49508447	POSA GRUPPI DI MISURA ACQ NOCETO	316,58	-	316,58
M49500	GRUPPI MISURA MECCANICI ACQUA	49508449	POSA GRUPPI DI MISURA ACQ MONTECHIARUGO	7,01	-	7,01
M49500	GRUPPI MISURA MECCANICI ACQUA	49508452	POSA GRUPPI DI MISURA ACQ MEDESANO	95,85	-	95,85
M49500	GRUPPI MISURA MECCANICI ACQUA	49508454	POSA GRUPPI DI MISURA ACQ LANGHIRANO	71,73	-	71,73
M49500	GRUPPI MISURA MECCANICI ACQUA	49508455	POSA GRUPPI DI MISURA ACQ FONTEVIVO	41,21	-	41,21
M49500	GRUPPI MISURA MECCANICI ACQUA	49508456	POSA GRUPPI DI MISURA ACQ FELINO	38,12	-	38,12
M49500	GRUPPI MISURA MECCANICI ACQUA	49508460	POSA GRUPPI MISURA ACQ SORBOLO-MEZZANI	277,78	-	277,78
M49500	GRUPPI MISURA MECCANICI ACQUA	49508577	SOST. GRUPPI DI MISURA ACQ TRAVERSETOLO	209,95	-	209,95
M49500	GRUPPI MISURA MECCANICI ACQUA	49508580	SOST. GRUPPI DI MISURA ACQ S.BAGANZA	3.230,97	-	3.230,97
M49500	GRUPPI MISURA MECCANICI ACQUA	49508581	SOST. GRUPPI DI MISURA ACQ PARMA	18.005,36	-	18.005,36
M49500	GRUPPI MISURA MECCANICI ACQUA	49508582	SOST. GRUPPI DI MISURA ACQ NOCETO	167,77	-	167,77
M49500	GRUPPI MISURA MECCANICI ACQUA	49508583	SOST.GRUPPI DI MISURA ACQ MONTECHIARUGO	629,46	-	629,46
M49500	GRUPPI MISURA MECCANICI ACQUA	49508585	SOST. GRUPPI DI MISURA ACQ MEDESANO	1.292,35	-	1.292,35
M49500	GRUPPI MISURA MECCANICI ACQUA	49508586	SOST. GRUPPI DI MISURA ACQ FONTEVIVO	73,10	-	73,10
M49500	GRUPPI MISURA MECCANICI ACQUA	49508587	SOST. GRUPPI DI MISURA ACQ FELINO	166,67	-	166,67
M49500	GRUPPI MISURA MECCANICI ACQUA	49508588	SOST. GRUPPI DI MISURA ACQ COLLECCHIO	241,33	-	241,33
M49500	GRUPPI MISURA MECCANICI ACQUA	49508589	SOST.GRUPPI MISURA ACQ SORBOLO-MEZZANI	286,92	-	286,92
M49500	GRUPPI MISURA MECCANICI ACQUA	49508590	SOST. GRUPPI DI MISURA ACQ PALANZANO	119,75	-	119,75
M49500	GRUPPI MISURA MECCANICI ACQUA	49508591	SOST. GRUPPI DI MISURA ACQ TIZZANO	47,87	-	47,87
M49500	GRUPPI MISURA MECCANICI ACQUA	49508592	SOST. GRUPPI DI MISURA ACQ NEVIANO	23,86	-	23,86
M49500	GRUPPI MISURA MECCANICI ACQUA	49508594	SOST. GRUPPI DI MISURA ACQ LESIGNANO	71,88	-	71,88
M49500	GRUPPI MISURA MECCANICI ACQUA	49508595	SOST. GRUPPI DI MISURA ACQ LANGHIRANO	479,46	-	479,46
M49500	GRUPPI MISURA MECCANICI ACQUA	49508596	SOST. GRUPPI DI MISURA ACQ CORNIGLIO	24,01	-	24,01
M49500	GRUPPI MISURA MECCANICI ACQUA	49508597	SOST. GRUPPI DI MISURA ACQ CALESTANO	24,01	-	24,01
M49500	GRUPPI MISURA MECCANICI ACQUA	49508739	SOST.MASS.GRUPPI MISURA ACQ S.BAGANZA	112,99	-	112,99
M49500	GRUPPI MISURA MECCANICI ACQUA	49508740	SOST.MASS.GRUPPI MISURA ACQ PARMA	1.260,10	-	1.260,10
M49500	GRUPPI MISURA MECCANICI ACQUA	49508755	SOST.MASS.GRUPPI MIS.ACQ SORBOLO-MEZZAN	47,72	-	47,72

M49500	GRUPPI MISURA MECCANICI ACQUA	49509163	POSA GRUPPI DI MISURA ACQ PARMA	1.036,52	-	1.036,52
M49500	GRUPPI MISURA MECCANICI ACQUA	49509165	POSA GRUPPI DI MISURA ACQ NOCETO	118,48	-	118,48
M49500	GRUPPI MISURA MECCANICI ACQUA	49509170	POSA GRUPPI DI MISURA ACQ MEDESANO	59,25	-	59,25
M49500	GRUPPI MISURA MECCANICI ACQUA	49509171	POSA GRUPPI DI MISURA ACQ LESIGNANO	63,70	-	63,70
M49500	GRUPPI MISURA MECCANICI ACQUA	49509173	POSA GRUPPI DI MISURA ACQ FONTEVIVO	57,03	-	57,03
M49500	GRUPPI MISURA MECCANICI ACQUA	49509295	SOST. GRUPPI DI MISURA ACQ TRAVERSETOLO	234,36	-	234,36
M49500	GRUPPI MISURA MECCANICI ACQUA	49509298	SOST. GRUPPI DI MISURA ACQ S.BAGANZA	203,28	-	203,28
M49500	GRUPPI MISURA MECCANICI ACQUA	49509299	SOST. GRUPPI DI MISURA ACQ PARMA	1.427,85	-	1.427,85
M49500	GRUPPI MISURA MECCANICI ACQUA	49509300	SOST. GRUPPI DI MISURA ACQ NOCETO	233,33	-	233,33
M49500	GRUPPI MISURA MECCANICI ACQUA	49509301	SOST.GRUPPI DI MISURA ACQ MONTECHIARUGO	170,30	-	170,30
M49500	GRUPPI MISURA MECCANICI ACQUA	49509303	SOST. GRUPPI DI MISURA ACQ MEDESANO	57,03	-	57,03
M49500	GRUPPI MISURA MECCANICI ACQUA	49509304	SOST. GRUPPI DI MISURA ACQ FONTEVIVO	680,69	-	680,69
M49500	GRUPPI MISURA MECCANICI ACQUA	49509306	SOST. GRUPPI DI MISURA ACQ COLLECCHIO	347,64	-	347,64
M49500	GRUPPI MISURA MECCANICI ACQUA	49509312	SOST. GRUPPI DI MISURA ACQ LESIGNANO	57,03	-	57,03
M49500	GRUPPI MISURA MECCANICI ACQUA	49509313	SOST. GRUPPI DI MISURA ACQ LANGHIRANO	464,16	-	464,16
M49500	GRUPPI MISURA MECCANICI ACQUA	49509458	SOST.MASS.GRUPPI MISURA ACQ PARMA	251,87	-	251,87
M49500	GRUPPI MISURA MECCANICI ACQUA	49509880	POSA GRUPPI DI MISURA ACQ S.BAGANZA	139,05	-	139,05
M49500	GRUPPI MISURA MECCANICI ACQUA	49509881	POSA GRUPPI DI MISURA ACQ PARMA	3.195,62	-	3.195,62
M49500	GRUPPI MISURA MECCANICI ACQUA	49509883	POSA GRUPPI DI MISURA ACQ NOCETO	76,24	-	76,24
M49500	GRUPPI MISURA MECCANICI ACQUA	49509885	POSA GRUPPI DI MISURA ACQ MONTECHIARUGO	60,75	-	60,75
M49500	GRUPPI MISURA MECCANICI ACQUA	49509888	POSA GRUPPI DI MISURA ACQ MEDESANO	216,15	-	216,15
M49500	GRUPPI MISURA MECCANICI ACQUA	49509889	POSA GRUPPI DI MISURA ACQ LESIGNANO	104,85	-	104,85
M49500	GRUPPI MISURA MECCANICI ACQUA	49509891	POSA GRUPPI DI MISURA ACQ FONTEVIVO	301,20	-	301,20
M49500	GRUPPI MISURA MECCANICI ACQUA	49509894	POSA GRUPPI DI MISURA ACQ COLLECCHIO	228,07	-	228,07
M49500	GRUPPI MISURA MECCANICI ACQUA	49509896	POSA GRUPPI MISURA ACQ SORBOLLO-MEZZANI	175,11	-	175,11
M49500	GRUPPI MISURA MECCANICI ACQUA	49510017	SOST. GRUPPI DI MISURA ACQ PARMA	714,23	-	714,23
M49500	GRUPPI MISURA MECCANICI ACQUA	49510019	SOST.GRUPPI DI MISURA ACQ MONTECHIARUGO	60,66	-	60,66
M49500	GRUPPI MISURA MECCANICI ACQUA	49510021	SOST. GRUPPI DI MISURA ACQ MEDESANO	60,75	-	60,75
M49500	GRUPPI MISURA MECCANICI ACQUA	49510022	SOST. GRUPPI DI MISURA ACQ FONTEVIVO	60,37	-	60,37
M49500	GRUPPI MISURA MECCANICI ACQUA	49510023	SOST. GRUPPI DI MISURA ACQ FELINO	60,75	-	60,75
M49500	GRUPPI MISURA MECCANICI ACQUA	49510025	SOST.GRUPPI MISURA ACQ SORBOLLO-MEZZANI	60,48	-	60,48
M49500	GRUPPI MISURA MECCANICI ACQUA	49510031	SOST. GRUPPI DI MISURA ACQ LANGHIRANO	117,86	-	117,86
M49500	GRUPPI MISURA MECCANICI ACQUA	49510176	SOST.MASS.GRUPPI MISURA ACQ PARMA	608,61	-	608,61
M49500	GRUPPI MISURA MECCANICI ACQUA	49510186	SOST.MASS.GRUPPI MISURA ACQ FONTEVIVO	60,75	-	60,75
M49500	GRUPPI MISURA MECCANICI ACQUA	49510599	POSA GRUPPI DI MISURA ACQ PARMA	1.909,26	-	1.909,26
M49500	GRUPPI MISURA MECCANICI ACQUA	49510603	POSA GRUPPI DI MISURA ACQ MONTECHIARUGO	114,91	-	114,91
M49500	GRUPPI MISURA MECCANICI ACQUA	49510608	POSA GRUPPI DI MISURA ACQ LANGHIRANO	596,08	-	596,08
M49500	GRUPPI MISURA MECCANICI ACQUA	49510609	POSA GRUPPI DI MISURA ACQ FONTEVIVO	72,05	-	72,05
M49500	GRUPPI MISURA MECCANICI ACQUA	49510610	POSA GRUPPI DI MISURA ACQ FELINO	227,83	-	227,83
M49500	GRUPPI MISURA MECCANICI ACQUA	49510612	POSA GRUPPI DI MISURA ACQ COLLECCHIO	339,76	-	339,76
M49500	GRUPPI MISURA MECCANICI ACQUA	49510734	SOST. GRUPPI DI MISURA ACQ S.BAGANZA	114,56	-	114,56
M49500	GRUPPI MISURA MECCANICI ACQUA	49510735	SOST. GRUPPI DI MISURA ACQ PARMA	800,32	-	800,32
M49500	GRUPPI MISURA MECCANICI ACQUA	49510739	SOST. GRUPPI DI MISURA ACQ MEDESANO	115,03	-	115,03
M49500	GRUPPI MISURA MECCANICI ACQUA	49510740	SOST. GRUPPI DI MISURA ACQ FONTEVIVO	114,91	-	114,91
M49500	GRUPPI MISURA MECCANICI ACQUA	49510748	SOST. GRUPPI DI MISURA ACQ LESIGNANO	113,27	-	113,27
M49500	GRUPPI MISURA MECCANICI ACQUA	49510749	SOST. GRUPPI DI MISURA ACQ LANGHIRANO	342,59	-	342,59
M49500	GRUPPI MISURA MECCANICI ACQUA	49510894	SOST.MASS.GRUPPI MISURA ACQ PARMA	41,14	-	41,14
M49500	GRUPPI MISURA MECCANICI ACQUA	49511312	POSA GRUPPI DI MISURA ACQ TRAVERSETOLO	228,33	-	228,33
M49500	GRUPPI MISURA MECCANICI ACQUA	49511316	POSA GRUPPI DI MISURA ACQ S.BAGANZA	129,59	-	129,59
M49500	GRUPPI MISURA MECCANICI ACQUA	49511317	POSA GRUPPI DI MISURA ACQ PARMA	4.972,02	-	4.972,02
M49500	GRUPPI MISURA MECCANICI ACQUA	49511319	POSA GRUPPI DI MISURA ACQ NOCETO	187,45	-	187,45
M49500	GRUPPI MISURA MECCANICI ACQUA	49511320	POSA GRUPPI DI MISURA ACQ NEVIANO	1.511,96	-	1.511,96
M49500	GRUPPI MISURA MECCANICI ACQUA	49511449	SOST. GRUPPI DI MISURA ACQ TRAVERSETOLO	510,27	-	510,27
M49500	GRUPPI MISURA MECCANICI ACQUA	49511452	SOST. GRUPPI DI MISURA ACQ S.BAGANZA	120,42	-	120,42
M49500	GRUPPI MISURA MECCANICI ACQUA	49511453	SOST. GRUPPI DI MISURA ACQ PARMA	2.460,51	-	2.460,51
M49500	GRUPPI MISURA MECCANICI ACQUA	49511454	SOST. GRUPPI DI MISURA ACQ NOCETO	120,42	-	120,42
M49500	GRUPPI MISURA MECCANICI ACQUA	49511457	SOST. GRUPPI DI MISURA ACQ MEDESANO	610,26	-	610,26
M49500	GRUPPI MISURA MECCANICI ACQUA	49511459	SOST. GRUPPI DI MISURA ACQ FELINO	258,13	-	258,13
M49500	GRUPPI MISURA MECCANICI ACQUA	49511460	SOST. GRUPPI DI MISURA ACQ COLLECCHIO	120,92	-	120,92
M49500	GRUPPI MISURA MECCANICI ACQUA	49511466	SOST. GRUPPI DI MISURA ACQ LESIGNANO	118,71	-	118,71
M49500	GRUPPI MISURA MECCANICI ACQUA	49511612	SOST.MASS.GRUPPI MISURA ACQ PARMA	62,79	-	62,79
M49500	GRUPPI MISURA MECCANICI ACQUA	49512035	POSA GRUPPI DI MISURA ACQ PARMA	1.526,87	-	1.526,87
M49500	GRUPPI MISURA MECCANICI ACQUA	49512050	POSA GRUPPI MISURA ACQ SORBOLLO-MEZZANI	82,42	-	82,42
M49500	GRUPPI MISURA MECCANICI ACQUA	49512171	SOST. GRUPPI DI MISURA ACQ PARMA	510,09	-	510,09
M49500	GRUPPI MISURA MECCANICI ACQUA	49512175	SOST. GRUPPI DI MISURA ACQ MEDESANO	233,42	-	233,42
M49500	GRUPPI MISURA MECCANICI ACQUA	49512177	SOST. GRUPPI DI MISURA ACQ FELINO	564,43	-	564,43
M49500	GRUPPI MISURA MECCANICI ACQUA	49512179	SOST.GRUPPI MISURA ACQ SORBOLLO-MEZZANI	337,12	-	337,12
M49500	GRUPPI MISURA MECCANICI ACQUA	49512753	POSA GRUPPI DI MISURA ACQ PARMA	1.415,79	-	1.415,79
M49500	GRUPPI MISURA MECCANICI ACQUA	49512755	POSA GRUPPI DI MISURA ACQ NOCETO	300,12	-	300,12
M49500	GRUPPI MISURA MECCANICI ACQUA	49512761	POSA GRUPPI DI MISURA ACQ LESIGNANO	67,49	-	67,49
M49500	GRUPPI MISURA MECCANICI ACQUA	49512885	SOST. GRUPPI DI MISURA ACQ TRAVERSETOLO	312,58	-	312,58

M49500	GRUPPI MISURA MECCANICI ACQUA	49512889	SOST. GRUPPI DI MISURA ACQ PARMA	2.084,18	-	2.084,18
M49500	GRUPPI MISURA MECCANICI ACQUA	49512894	SOST. GRUPPI DI MISURA ACQ FONTEVIVO	347,18	-	347,18
M49500	GRUPPI MISURA MECCANICI ACQUA	49512896	SOST. GRUPPI DI MISURA ACQ COLLECCHIO	347,19	-	347,19
M49500	GRUPPI MISURA MECCANICI ACQUA	49513471	POSA GRUPPI DI MISURA ACQ PARMA	2.404,18	-	2.404,18
M49500	GRUPPI MISURA MECCANICI ACQUA	49513473	POSA GRUPPI DI MISURA ACQ NOCETO	629,33	-	629,33
M49500	GRUPPI MISURA MECCANICI ACQUA	49513607	SOST. GRUPPI DI MISURA ACQ PARMA	8.384,94	-	8.384,94
M49500	GRUPPI MISURA MECCANICI ACQUA	49513608	SOST. GRUPPI DI MISURA ACQ NOCETO	672,20	-	672,20
M49500	GRUPPI MISURA MECCANICI ACQUA	49514325	SOST. GRUPPI DI MISURA ACQ PARMA	265,21	-	265,21
M49500	GRUPPI MISURA MECCANICI ACQUA	49514907	POSA GRUPPI DI MISURA ACQ PARMA	597,02	-	597,02
M49500	GRUPPI MISURA MECCANICI ACQUA	49515043	SOST. GRUPPI DI MISURA ACQ PARMA	919,75	-	919,75
M49500	GRUPPI MISURA MECCANICI ACQUA	49515044	SOST. GRUPPI DI MISURA ACQ NOCETO	1.446,34	-	1.446,34
M49500	GRUPPI MISURA MECCANICI ACQUA	49515048	SOST. GRUPPI DI MISURA ACQ FONTEVIVO	723,17	-	723,17
M49500	GRUPPI MISURA MECCANICI ACQUA	49517774	POSA GRUPPI DI MISURA ACQ TRAVERSETOLO	87,06	-	87,06
M49500	GRUPPI MISURA MECCANICI ACQUA	49517775	POSA GRUPPI DI MISURA ACQ TIZZANO	12,00	-	12,00
M49500	GRUPPI MISURA MECCANICI ACQUA	49517778	POSA GRUPPI DI MISURA ACQ S.BAGANZA	51,80	-	51,80
M49500	GRUPPI MISURA MECCANICI ACQUA	49517779	POSA GRUPPI DI MISURA ACQ PARMA	1.477,27	-	1.477,27
M49500	GRUPPI MISURA MECCANICI ACQUA	49517780	POSA GRUPPI DI MISURA ACQ PALANZANO	11,07	-	11,07
M49500	GRUPPI MISURA MECCANICI ACQUA	49517781	POSA GRUPPI DI MISURA ACQ NOCETO	191,66	-	191,66
M49500	GRUPPI MISURA MECCANICI ACQUA	49517782	POSA GRUPPI DI MISURA ACQ NEVIANO	41,83	-	41,83
M49500	GRUPPI MISURA MECCANICI ACQUA	49517783	POSA GRUPPI DI MISURA ACQ MONTECHIARUGO	24,93	-	24,93
M49500	GRUPPI MISURA MECCANICI ACQUA	49517786	POSA GRUPPI DI MISURA ACQ MEDESANO	222,70	-	222,70
M49500	GRUPPI MISURA MECCANICI ACQUA	49517787	POSA GRUPPI DI MISURA ACQ LESIGNANO	57,72	-	57,72
M49500	GRUPPI MISURA MECCANICI ACQUA	49517788	POSA GRUPPI DI MISURA ACQ LANGHIRANO	105,22	-	105,22
M49500	GRUPPI MISURA MECCANICI ACQUA	49517789	POSA GRUPPI DI MISURA ACQ FONTEVIVO	69,06	-	69,06
M49500	GRUPPI MISURA MECCANICI ACQUA	49517791	POSA GRUPPI DI MISURA ACQ CORNIGLIO	20,40	-	20,40
M49500	GRUPPI MISURA MECCANICI ACQUA	49517792	POSA GRUPPI DI MISURA ACQ COLLECCHIO	65,19	-	65,19
M49500	GRUPPI MISURA MECCANICI ACQUA	49517794	POSA GRUPPI MISURA ACQ SORBOLLO-MEZZANI	87,58	-	87,58
M49500	GRUPPI MISURA MECCANICI ACQUA	49517911	SOST. GRUPPI DI MISURA ACQ TRAVERSETOLO	188,43	-	188,43
M49500	GRUPPI MISURA MECCANICI ACQUA	49517914	SOST. GRUPPI DI MISURA ACQ S.BAGANZA	1.266,37	-	1.266,37
M49500	GRUPPI MISURA MECCANICI ACQUA	49517915	SOST. GRUPPI DI MISURA ACQ PARMA	4.151,37	-	4.151,37
M49500	GRUPPI MISURA MECCANICI ACQUA	49517916	SOST. GRUPPI DI MISURA ACQ NOCETO	309,54	-	309,54
M49500	GRUPPI MISURA MECCANICI ACQUA	49517917	SOST. GRUPPI DI MISURA ACQ MONTECHIARUGO	78,89	-	78,89
M49500	GRUPPI MISURA MECCANICI ACQUA	49517919	SOST. GRUPPI DI MISURA ACQ MEDESANO	279,48	-	279,48
M49500	GRUPPI MISURA MECCANICI ACQUA	49517920	SOST. GRUPPI DI MISURA ACQ FONTEVIVO	107,79	-	107,79
M49500	GRUPPI MISURA MECCANICI ACQUA	49517921	SOST. GRUPPI DI MISURA ACQ FELINO	180,57	-	180,57
M49500	GRUPPI MISURA MECCANICI ACQUA	49517922	SOST. GRUPPI DI MISURA ACQ COLLECCHIO	146,23	-	146,23
M49500	GRUPPI MISURA MECCANICI ACQUA	49517923	SOST. GRUPPI MISURA ACQ SORBOLLO-MEZZANI	81,20	-	81,20
M49500	GRUPPI MISURA MECCANICI ACQUA	49517924	SOST. GRUPPI DI MISURA ACQ PALANZANO	154,09	-	154,09
M49500	GRUPPI MISURA MECCANICI ACQUA	49517925	SOST. GRUPPI DI MISURA ACQ TIZZANO	219,82	-	219,82
M49500	GRUPPI MISURA MECCANICI ACQUA	49517926	SOST. GRUPPI DI MISURA ACQ NEVIANO	220,85	-	220,85
M49500	GRUPPI MISURA MECCANICI ACQUA	49517927	SOST. GRUPPI DI MISURA ACQ MONCHIO	140,56	-	140,56
M49500	GRUPPI MISURA MECCANICI ACQUA	49517928	SOST. GRUPPI DI MISURA ACQ LESIGNANO	384,47	-	384,47
M49500	GRUPPI MISURA MECCANICI ACQUA	49517929	SOST. GRUPPI DI MISURA ACQ LANGHIRANO	210,32	-	210,32
M49500	GRUPPI MISURA MECCANICI ACQUA	49517930	SOST. GRUPPI DI MISURA ACQ CORNIGLIO	397,05	-	397,05
M49500	GRUPPI MISURA MECCANICI ACQUA	49517931	SOST. GRUPPI DI MISURA ACQ CALESTANO	269,19	-	269,19
M49511	Cont.Acq.Teiel.2,5 mc/h	46004506	POSA GRUPPI DI MISURA ACQ S.BAGANZA	377,35	-	377,35
M49511	Cont.Acq.Teiel.2,5 mc/h	46004510	POSA GRUPPI DI MISURA ACQ NEVIANO	528,45	-	528,45
M49511	Cont.Acq.Teiel.2,5 mc/h	46004515	POSA GRUPPI DI MISURA ACQ LESIGNANO	452,92	-	452,92
M49511	Cont.Acq.Teiel.2,5 mc/h	46004517	POSA GRUPPI DI MISURA ACQ FONTEVIVO	979,62	-	979,62
M49511	Cont.Acq.Teiel.2,5 mc/h	46004521	POSA GRUPPI DI MISURA ACQ CALESTANO	75,59	-	75,59
M49511	Cont.Acq.Teiel.2,5 mc/h	46004522	POSA GRUPPI MISURA ACQ SORBOLLO-MEZZANI	1.431,75	-	1.431,75
M49511	Cont.Acq.Teiel.2,5 mc/h	46004642	SOST. GRUPPI DI MISURA ACQ S.BAGANZA	5.282,92	-	5.282,92
M49511	Cont.Acq.Teiel.2,5 mc/h	46004643	SOST. GRUPPI DI MISURA ACQ PARMA	75,47	-	75,47
M49511	Cont.Acq.Teiel.2,5 mc/h	46004648	SOST. GRUPPI DI MISURA ACQ FONTEVIVO	526,64	-	526,64
M49511	Cont.Acq.Teiel.2,5 mc/h	46004651	SOST. GRUPPI MISURA ACQ SORBOLLO-MEZZANI	603,64	-	603,64
M49511	Cont.Acq.Teiel.2,5 mc/h	46004653	SOST. GRUPPI DI MISURA ACQ TIZZANO	75,47	-	75,47
M49511	Cont.Acq.Teiel.2,5 mc/h	46004654	SOST. GRUPPI DI MISURA ACQ NEVIANO	999,34	-	999,34
M49511	Cont.Acq.Teiel.2,5 mc/h	46004656	SOST. GRUPPI DI MISURA ACQ LESIGNANO	1.886,76	-	1.886,76
M49511	Cont.Acq.Teiel.2,5 mc/h	46004658	SOST. GRUPPI DI MISURA ACQ CORNIGLIO	75,47	-	75,47
M49511	Cont.Acq.Teiel.2,5 mc/h	46004659	SOST. GRUPPI DI MISURA ACQ CALESTANO	150,94	-	150,94
M49511	Cont.Acq.Teiel.2,5 mc/h	46004801	SOST.MASS.GRUPPI MISURA ACQ S.BAGANZA	99.480,10	-	99.480,10
M49511	Cont.Acq.Teiel.2,5 mc/h	46004802	SOST.MASS.GRUPPI MISURA ACQ PARMA	64,50	-	64,50
M49511	Cont.Acq.Teiel.2,5 mc/h	46004805	SOST.MASS.GRUPPI MISURA ACQ NEVIANO	91.079,21	-	91.079,21
M49511	Cont.Acq.Teiel.2,5 mc/h	46004810	SOST.MASS.GRUPPI MISURA ACQ LESIGNANO	196.800,81	-	196.800,81
M49511	Cont.Acq.Teiel.2,5 mc/h	46004812	SOST.MASS.GRUPPI MISURA ACQ FONTEVIVO	30.426,99	-	30.426,99
M49511	Cont.Acq.Teiel.2,5 mc/h	46004816	SOST.MASS.GRUPPI MISURA ACQ CALESTANO	116.376,30	-	116.376,30
M49511	Cont.Acq.Teiel.2,5 mc/h	46004817	SOST.MASS.GRUPPI MIS. ACQ SORBOLLO-MEZZANI	11.836,51	-	11.836,51
M49511	Cont.Acq.Teiel.2,5 mc/h	46009526	SOST.MASS.GRUPPI MISURA ACQ PARMA	-	-	-
M49512	Cont.Acq.Teiel.4,0 mc/h	46005235	POSA GRUPPI DI MISURA ACQ FONTEVIVO	235,50	-	235,50
M49512	Cont.Acq.Teiel.4,0 mc/h	46005360	SOST. GRUPPI DI MISURA ACQ S.BAGANZA	319,67	-	319,67
M49512	Cont.Acq.Teiel.4,0 mc/h	46005366	SOST. GRUPPI DI MISURA ACQ FONTEVIVO	639,34	-	639,34

M49512	Cont.Acq.Teiel.4,0 mc/h	46005369	SOST.GRUPPI MISURA ACQ SORBOLO-MEZZANI	555,50	-	555,50
M49512	Cont.Acq.Teiel.4,0 mc/h	46005377	SOST. GRUPPI DI MISURA ACQ CALESTANO	79,92	-	79,92
M49512	Cont.Acq.Teiel.4,0 mc/h	46005519	SOST.MASS.GRUPPI MISURA ACQ S.BAGANZA	26.718,10	-	26.718,10
M49512	Cont.Acq.Teiel.4,0 mc/h	46005523	SOST.MASS.GRUPPI MISURA ACQ NEVIANO	2.482,49	-	2.482,49
M49512	Cont.Acq.Teiel.4,0 mc/h	46005528	SOST.MASS.GRUPPI MISURA ACQ LESIGNANO	14.217,29	-	14.217,29
M49512	Cont.Acq.Teiel.4,0 mc/h	46005530	SOST.MASS.GRUPPI MISURA ACQ FONTEVIVO	44.327,24	-	44.327,24
M49512	Cont.Acq.Teiel.4,0 mc/h	46005534	SOST.MASS.GRUPPI MISURA ACQ CALESTANO	5.312,71	-	5.312,71
M49512	Cont.Acq.Teiel.4,0 mc/h	46005535	SOST.MASS.GRUPPI MIS ACQ SORBOLO-MEZZANI	24.717,80	-	24.717,80
M49513	Cont.Acq.Teiel.6,3 mc/h	46006237	SOST.MASS.GRUPPI MISURA ACQ S.BAGANZA	667,54	-	667,54
M49513	Cont.Acq.Teiel.6,3 mc/h	46006246	SOST.MASS.GRUPPI MISURA ACQ LESIGNANO	1.335,06	-	1.335,06
M49513	Cont.Acq.Teiel.6,3 mc/h	46006252	SOST.MASS.GRUPPI MISURA ACQ CALESTANO	500,52	-	500,52
M49514	Cont.Acq.Teiel.10,0 mc/h	46006955	SOST.MASS.GRUPPI MISURA ACQ S.BAGANZA	186,66	-	186,66
M49514	Cont.Acq.Teiel.10,0 mc/h	46006964	SOST.MASS.GRUPPI MISURA ACQ LESIGNANO	373,33	-	373,33
M49514	Cont.Acq.Teiel.10,0 mc/h	46006970	SOST.MASS.GRUPPI MISURA ACQ CALESTANO	373,32	-	373,32
M49515	Cont.Acq.Teiel.16 mc/h	46007673	SOST.MASS.GRUPPI MISURA ACQ S.BAGANZA	315,42	-	315,42
M49515	Cont.Acq.Teiel.16 mc/h	46007682	SOST.MASS.GRUPPI MISURA ACQ LESIGNANO	1.184,51	-	1.184,51
M49515	Cont.Acq.Teiel.16 mc/h	46007684	SOST.MASS.GRUPPI MISURA ACQ FONTEVIVO	238,26	-	238,26
M49515	Cont.Acq.Teiel.16 mc/h	46007688	SOST.MASS.GRUPPI MISURA ACQ CALESTANO	947,61	-	947,61
M49550	MISURATORI DI PROCESSO	46008822	POSA GRUPPI DI MISURA ACQ MEDESANO	119,33	-	119,33
M49550	MISURATORI DI PROCESSO	46008947	SOST. GRUPPI DI MISURA ACQ TRAVERSETOLO	744,06	-	744,06
M49550	MISURATORI DI PROCESSO	46008950	SOST. GRUPPI DI MISURA ACQ S.BAGANZA	2.507,32	-	2.507,32
M49550	MISURATORI DI PROCESSO	46008951	SOST. GRUPPI DI MISURA ACQ PARMA	7.600,48	-	7.600,48
M49550	MISURATORI DI PROCESSO	46008952	SOST. GRUPPI DI MISURA ACQ NOCETO	2.796,48	-	2.796,48
M49550	MISURATORI DI PROCESSO	46008953	SOST.GRUPPI DI MISURA ACQ MONTECHIARUGO	304,48	-	304,48
M49550	MISURATORI DI PROCESSO	46008955	SOST. GRUPPI DI MISURA ACQ MEDESANO	1.837,55	-	1.837,55
M49550	MISURATORI DI PROCESSO	46008957	SOST. GRUPPI DI MISURA ACQ FELINO	231,46	-	231,46
M49550	MISURATORI DI PROCESSO	46008958	SOST. GRUPPI DI MISURA ACQ COLLECCHIO	177,09	-	177,09
M49550	MISURATORI DI PROCESSO	46008959	SOST.GRUPPI MISURA ACQ SORBOLO-MEZZANI	483,15	-	483,15
M49550	MISURATORI DI PROCESSO	46008960	SOST. GRUPPI DI MISURA ACQ PALANZANO	1.550,40	-	1.550,40
M49550	MISURATORI DI PROCESSO	46008961	SOST. GRUPPI DI MISURA ACQ TIZZANO	1.270,09	-	1.270,09
M49550	MISURATORI DI PROCESSO	46008962	SOST. GRUPPI DI MISURA ACQ NEVIANO	147,24	-	147,24
M49550	MISURATORI DI PROCESSO	46008964	SOST. GRUPPI DI MISURA ACQ LESIGNANO	330,72	-	330,72
M49550	MISURATORI DI PROCESSO	46008965	SOST. GRUPPI DI MISURA ACQ LANGHIRANO	1.211,76	-	1.211,76
M49550	MISURATORI DI PROCESSO	46008966	SOST. GRUPPI DI MISURA ACQ CORNIGLIO	115,77	-	115,77
M49550	MISURATORI DI PROCESSO	46008967	SOST. GRUPPI DI MISURA ACQ CALESTANO	421,93	-	421,93
				1.028.778,38	-	1.028.778,38

M1-M2-M3	13	Telecontrollo e teletrasmissione	Non ERC	A09	Telecontrollo e teletrasmissione di acquedotto	17.793,20	7.713,18	7.713,18			25.506,38
----------	----	----------------------------------	---------	-----	--	-----------	----------	----------	--	--	-----------

Classe	Descrizione classe cespite	Cespite	Definizione del cespite	INV. ESERCIZIO	TRASFERIMENTI	IP TOTALE
M40602	Telecontrollo idrico	40600895	Adeguaem.telecont.serb.dist.TIZZANO	17.793,20	-	17.793,20

Classe	Descrizione classe cespite	Cespite	Definizione del cespite	INV. ESERCIZIO	TRASFERIMENTI	IP TOTALE	Driver	IP allocato
M40602	Telecontrollo idrico	40600909-0	TELECONTROLLO CENTRALE SII	31.408,38	-	31.408,38	24,56%	7.713,18

M4	5	Condutture e opere idrauliche fisse	Non ERC	F01	Condotte fognarie	3.489.168,03	-				3.489.168,03
----	---	-------------------------------------	---------	-----	-------------------	--------------	---	--	--	--	--------------

Classe	Descrizione classe cespite	Cespite	Definizione del cespite	INV. ESERCIZIO	TRASFERIMENTI	IP TOTALE
M53005	Derivazioni fogna	53009138	DERIVAZ.UTENZA FOG C/CLIENTE MEDESANO	1.041,53	-	1.041,53
M53005	Derivazioni fogna	53009140	DERIVAZ.UTENZA FOG C/CLIENTE PARMA	7.340,21	-	7.340,21
M53005	Derivazioni fogna	53012593	Sost.fogn.mista v.Fleming TRAVERSETOLO-D	-	1.450,81	1.450,81
M53005	Derivazioni fogna	53012607	DER.UT.METEORICHE C/CLIENTE NOCETO	612,87	-	612,87
M53005	Derivazioni fogna	53012683	Rif.fogn.mista p.le Caduti Lavoro PARM-D	378,32	-	378,32
M49100	Rete fognaria	49102825	RETI FOG LA - SUPPORTO PROGETT.E MTZ STR	1.982,25	-	1.982,25
M49100	Rete fognaria	49102829	RETI FOG MN - SUPPORTO PROGETT.E MTZ STR	4.300,73	-	4.300,73
M49100	Rete fognaria	49102832	RETI FOG NO - SUPPORTO PROGETT.E MTZ STR	7.073,19	-	7.073,19
M49100	Rete fognaria	49102833	RETI FOG PR - SUPPORTO PROGETT.E MTZ STR	79.044,24	-	79.044,24
M49100	Rete fognaria	49102837	RETI FOG TR - SUPPORTO PROGETT.E MTZ STR	4.155,10	-	4.155,10
M49100	Rete fognaria	49103171	NUOVO COLLETTORE FOGNARIO TRAVERSETOLI	661,38	-	661,38
M49100	Rete fognaria	49103173	PR-Str Argini S.Io Lusignani-D.Drei K23	92.421,83	-	92.421,83
M49100	Rete fognaria	49103240	Sost.rete fogn.mista loc.Anzolla-TIZZANO	126,11	-	126,11
M49100	Rete fognaria	49103292	Separaz.reti fogn.piazza Leoni-TORRECHIA	210,18	-	210,18
M49100	Rete fognaria	49103297	Relining rete mista loc.Trincera-MONCHIO	84,07	-	84,07
M49100	Rete fognaria	49103298	Sost.rete mista chiesa Scurano-NEVIANO	210,18	-	210,18
M49100	Rete fognaria	49103304	COLLETTORE FOGN.STR ARGINI	80,06	-	80,06
M49100	Rete fognaria	49103305	Coll.fogn.loc.VIAROLO PARMA-K23	4.168,76	-	4.168,76
M49100	Rete fognaria	49103307	Paratoia fogn. p.zzale FIUME PR-K21	4.408,82	-	4.408,82
M49100	Rete fognaria	49103309	Rif.coll.fogn.via STIRONE EX-TEP PR-K23	316,50	-	316,50
M49100	Rete fognaria	49103325	Aggiorn.cartografico rete fogn.PARMA	13.228,53	-	13.228,53
M49100	Rete fognaria	49103344	Felino -Mtz str cons.rete	21.313,21	-	21.313,21
M49100	Rete fognaria	49103345	Fontevivo -Mtz str cons.rete	10.996,48	-	10.996,48
M49100	Rete fognaria	49103346	Langhirano -Mtz str cons.rete	89.663,53	-	89.663,53
M49100	Rete fognaria	49103347	Montechiarugolo -Mtz str cons.rete	8.077,60	-	8.077,60
M49100	Rete fognaria	49103348	Noceto -Mtz str cons.rete	21.135,12	-	21.135,12
M49100	Rete fognaria	49103349	Parma -Mtz str cons.rete	309.834,36	-	309.834,36
M49100	Rete fognaria	49103350	Traversetolo -Mtz str cons.rete	21.885,11	-	21.885,11
M49100	Rete fognaria	49103351	Parma -RB Mtz str cons.rete	86.806,22	-	86.806,22
M49100	Rete fognaria	49103352	Traversetolo -RB Mtz str cons.rete	18.566,15	-	18.566,15
M49100	Rete fognaria	49103395	Corniglio -Mtz str cons.rete	65.313,91	-	65.313,91
M49100	Rete fognaria	49103396	Medesano -Mtz str cons.rete	31.185,88	-	31.185,88
M49100	Rete fognaria	49103397	Monchio -Mtz str cons.rete	27.512,65	-	27.512,65
M49100	Rete fognaria	49103398	Neviano -Mtz str cons.rete	52.658,19	-	52.658,19
M49100	Rete fognaria	49103399	Tizzano -Mtz str cons.rete	70.920,63	-	70.920,63
M49100	Rete fognaria	49103400	Noceto -RB Mtz str cons.rete	2.432,55	-	2.432,55
M49100	Rete fognaria	49103428	Calestano -Mtz str cons.rete	46.146,78	-	46.146,78
M49100	Rete fognaria	49103429	Collecchio -Mtz str cons.rete	31.683,15	-	31.683,15
M49100	Rete fognaria	49103430	Lesignano B. -Mtz str cons.rete	30.898,64	-	30.898,64
M49100	Rete fognaria	49103431	Palanzano -Mtz str cons.rete	7.779,23	-	7.779,23
M49100	Rete fognaria	49103432	Sorb. Mezz. -Mtz str cons.rete	17.617,45	-	17.617,45
M49100	Rete fognaria	49103433	Calestano -RB Mtz str cons.rete	6.013,56	-	6.013,56
M49100	Rete fognaria	49103434	Collecchio -RB Mtz str cons.rete	2.107,10	-	2.107,10
M49100	Rete fognaria	49103435	Felino -RB Mtz str cons.rete	1.936,67	-	1.936,67
M49100	Rete fognaria	49103436	Langhirano -RB Mtz str cons.rete	6.861,35	-	6.861,35
M49100	Rete fognaria	49103438	Sorb. Mezz. -RB Mtz str cons.rete	12.307,23	-	12.307,23
M49100	Rete fognaria	49103479	Corniglio -RB Mtz str cons.rete	8.829,97	-	8.829,97
M49100	Rete fognaria	49103480	Medesano -RB Mtz str cons.rete	2.616,16	-	2.616,16
M49100	Rete fognaria	49103481	Neviano -RB Mtz str cons.rete	230,40	-	230,40
M49100	Rete fognaria	49103531	Fontevivo -RB Mtz str cons.rete	4.111,53	-	4.111,53
M49100	Rete fognaria	49103556	Rilievi cartogra.acque meteor.SORBOLO ME	10.476,71	-	10.476,71
M49100	Rete fognaria	49103557	Rilievi cartogra.rete mista LANGHIRANO	47.093,01	-	47.093,01
M49100	Rete fognaria	49103558	Est.rete nera v.Ospedaletto NOCETO-K23	26.198,05	-	26.198,05
M49100	Rete fognaria	49103559	Est.rete mista S.Vitale SALA BAGANZ-K23R	8.550,79	-	8.550,79
M49100	Rete fognaria	49103560	Est.rete nera v.Paradigma PARMA-K21	1.387,16	-	1.387,16
M49100	Rete fognaria	49103579	Sost.fogn.mista Mulino Marzolaro CALES-R	1.261,19	22.063,19	23.324,38
M49100	Rete fognaria	49103580	Relining fogn.mista v. Trieste SORBOLO-R	9.304,35	93.036,44	102.340,79
M49100	Rete fognaria	49103581	Sost.fogn.mista loc.Vairo PALANZANO-R	15.122,20	54.218,10	69.340,30
M49100	Rete fognaria	49103582	Sist.difesa spondale rete mista Termina	166.197,14	109.533,50	275.730,64
M49100	Rete fognaria	49103597	Sost. fogn.mista v.Lugaro Bazzano NEVI-R	-	14.016,38	14.016,38
M49100	Rete fognaria	49103598	Sost. fogn.mista loc.Villa Bazzano NEV-R	-	16.758,68	16.758,68
M49100	Rete fognaria	49103599	Sost.fogn.mista v.Fleming TRAVERSETOLO-R	-	80.167,67	80.167,67
M49100	Rete fognaria	49103600	Sost.fogn.mista via M.Bardone PARMA-R	-	17.833,24	17.833,24
M49100	Rete fognaria	49103601	Sost. fogn.mista loc.Vezzano NEVIANO-R	-	19.740,55	19.740,55
M49100	Rete fognaria	49103605	Lesignano B. -RB Mtz str cons.rete	1.040,44	-	1.040,44
M49100	Rete fognaria	49103606	Tizzano -RB Mtz str cons.rete	13.650,55	-	13.650,55
M49100	Rete fognaria	49103611	Nuovo coll.fogn. x frane Tizzano-K21	-	120.463,46	120.463,46
M49100	Rete fognaria	49103614	Sala Baganza -Mtz str cons.rete	6.802,33	-	6.802,33

M49100	Rete fognaria	49103620	Monchio -RB Mtz str cons.rete	1,98	-	1,98
M49100	Rete fognaria	49103643	Sost.fogn.mista Loc.Manzano LANGHIRAN-R	23.616,82	26.207,59	49.824,41
M49100	Rete fognaria	49103644	Mtz.st.rete mista p.zza Garibaldi-PR	42.273,43	99.971,59	142.245,02
M49100	Rete fognaria	49103645	Sost.fogn.mista loc.Capriglio TIZZANO-R	80.207,25	-	80.207,25
M49100	Rete fognaria	49103646	Rif.fogn.mista p.le Caduti Lavoro PARM-R	23.023,73	-	23.023,73
M49100	Rete fognaria	49103647	Difesa spondale rete mista Baganza-FELIN	15.500,57	-	15.500,57
M49100	Rete fognaria	49103648	Sost. fogn.mista via Lisoni PARMA-R	16.158,40	-	16.158,40
M49100	Rete fognaria	49103649	Sost.rete nera v.Braglia TRAVERSETOLO-R	30.500,25	-	30.500,25
M49100	Rete fognaria	49103650	Rif.rete mista loc.Bosco CORNIGLIO-R	48.259,79	-	48.259,79
M49100	Rete fognaria	49103651	Sost.fogn.mista strada PalazzoPALANZAN-R	14.239,31	-	14.239,31
M49100	Rete fognaria	49103652	Rif.rete mista loc.Bertogallo NEVIANO-R	61.733,74	-	61.733,74
M49100	Rete fognaria	49103653	Sost. fogn.mista via Gramsci PARMA-R	20.415,67	-	20.415,67
M49100	Rete fognaria	49103654	Sost. fogn.mista via Abbeveratoia PR-R	-	-	-
M49100	Rete fognaria	49103655	Rif. fogn.mista via Gibertini PARMA-R	14.226,92	-	14.226,92
M49100	Rete fognaria	49103656	Rifaci.fogn.mista via Fratti LANGHIRAN-R	17.666,94	-	17.666,94
M49100	Rete fognaria	49103657	Rif.fogn.mista area scuola MONCHIO-R	23.832,99	-	23.832,99
M49100	Rete fognaria	49103658	Rif. fogn.mista via Bottego PARMA-R	38.183,89	-	38.183,89
M49100	Rete fognaria	49103659	Elim.sorgiva fogn.mista via Sardi PARM-R	13.906,35	-	13.906,35
M49100	Rete fognaria	49103660	OPERE COLLETTORE FOGN.EIA-RONCOPASCOLC	-	10.363,52	10.363,52
M49100	Rete fognaria	49103661	Rif.coll.fogn.PARMA via NEWTON-K21	2.821,64	2.946,65	5.768,29
M49100	Rete fognaria	49103662	Sost.rete mista loc.Corcagnano PR-K21	76.492,99	324,08	76.817,07
M49100	Rete fognaria	49103663	Rif.rete mista Capriglio TIZZANO-K21	44.867,60	-	44.867,60
M49100	Rete fognaria	49103664	Real.rete nera Folli Porporano PR-K21	23.478,63	3.347,27	26.825,90
M49100	Rete fognaria	49103665	Est.rete nera Boschetto TIZZANO-K23R	31.243,17	-	31.243,17
M49100	Rete fognaria	49103666	Est.rete nera loc.Viarolo PARMA-K21	-	15.578,94	15.578,94
M49100	Rete fognaria	49103667	Risan.rete mista v.Marmolada PARMA-K21	104.551,10	3.795,66	108.346,76
M49100	Rete fognaria	49103668	Studio e modellaz.rete mista PARMA-K21	96.197,58	-	96.197,58
M49100	Rete fognaria	49103669	Real.rete nera loc.Trecoste MONCHIO-K21	198.691,63	-	198.691,63
M49100	Rete fognaria	49103670	Real.rete nera Porporano PR Lotto 2-K21	4.205,05	-	4.205,05
M49100	Rete fognaria	49103671	Mtz st rete mista via Puccini PARMA-K21	164.683,70	-	164.683,70
				2.777.350,71	711.817,32	3.489.168,03

M4	5	Condutture e opere idrauliche fisse	Non ERC	F02	Sifoni e scaricatori di piena e altre opere idrauliche fisse di fognatura	40.922,63	-					40.922,63
----	---	-------------------------------------	---------	-----	---	-----------	---	--	--	--	--	-----------

Classe	Descrizione classe cespite	Cespite	Definizione del cespite	INV. ESERCIZIO	TRASFERIMENTI	IP TOTALE
M50100	Sifoni,scar.di piena.op.idr.fisse	40003573	Rif.scaricat. piena v.S.Leonardo PR-K21	33.123,89	7.798,74	40.922,63
				33.123,89	7.798,74	40.922,63

M4	8	Impianti di sollevamento e pompaggio	Non ERC	F04	Impianti di sollevamento e pompaggio di fognatura	247.854,55	-					247.854,55
----	---	--------------------------------------	---------	-----	---	------------	---	--	--	--	--	------------

Classe	Descrizione classe cespite	Cespite	Definizione del cespite	INV. ESERCIZIO	TRASFERIMENTI	IP TOTALE
M41100	Impianti di sollevamento Fogna	41100561	Sost.telecontrollo COMEL+imp.ele.sol.fog	400,26	-	400,26
M41100	Impianti di sollevamento Fogna	41100574	Man.imp.soll.acque miste Marzolaro-Cales	703,32	-	703,32
M41100	Impianti di sollevamento Fogna	41100588	Felino -mtz str imp.soll.	15.232,90	-	15.232,90
M41100	Impianti di sollevamento Fogna	41100589	Parma -mtz str imp.soll.	34.846,72	-	34.846,72
M41100	Impianti di sollevamento Fogna	41100619	Calestano -mtz str imp.soll.	729,21	-	729,21
M41100	Impianti di sollevamento Fogna	41100620	Fontevivo -mtz str imp.soll.	34.619,76	-	34.619,76
M41100	Impianti di sollevamento Fogna	41100621	Medesano -mtz str imp.soll.	11.710,80	-	11.710,80
M41100	Impianti di sollevamento Fogna	41100622	Noceto -mtz str imp.soll.	8.469,61	-	8.469,61
M41100	Impianti di sollevamento Fogna	41100623	Traversetolo -mtz str imp.soll.	17.781,11	-	17.781,11
M41100	Impianti di sollevamento Fogna	41100624	Parma -RB mtz str imp.soll.	35.169,03	-	35.169,03
M41100	Impianti di sollevamento Fogna	41100635	Langhirano -mtz str imp.soll.	9.120,10	-	9.120,10
M41100	Impianti di sollevamento Fogna	41100636	Montechiarugolo -mtz str imp.soll.	495,30	-	495,30
M41100	Impianti di sollevamento Fogna	41100645	Collecchio -mtz str imp.soll.	2.542,65	-	2.542,65
M41100	Impianti di sollevamento Fogna	41100646	Lesignano B. -mtz str imp.soll.	20.205,15	-	20.205,15
M41100	Impianti di sollevamento Fogna	41100647	Collecchio -RB mtz str imp.soll.	7.370,66	-	7.370,66
M41100	Impianti di sollevamento Fogna	41100648	Sorb.Mezz. -mtz str imp.soll.	5.454,50	-	5.454,50
M41100	Impianti di sollevamento Fogna	41100691	Inst.scrubber sol.fogn. v.Enza-MONTECHIA	7.537,88	763,25	8.301,13
M41100	Impianti di sollevamento Fogna	41100692	Mtz st imp sol fogn. Gandiolo-NOCETO	272,70	17.357,20	17.629,90
M41100	Impianti di sollevamento Fogna	41100695	Sorb.Mezz. -RB mtz str imp.soll.	165,28	-	165,28
M41100	Impianti di sollevamento Fogna	41100717	Sala Baganza -mtz str imp.soll.	134,53	-	134,53
M41100	Impianti di sollevamento Fogna	41100718	Fontevivo -RB mtz str imp.soll.	16.772,63	-	16.772,63
				229.734,10	18.120,45	247.854,55

M5-M6	8	Impianti di sollevamento e pompaggio	Env	D01	Impianti di sollevamento e pompaggio di depurazione	579.108,39	-					579.108,39
-------	---	--------------------------------------	-----	-----	---	------------	---	--	--	--	--	------------

Classe	Descrizione classe cespite	Cespite	Definizione del cespite	INV. ESERCIZIO	TRASFERIMENTI	IP TOTALE
M41200	Impianti di sollevamento Depuraz.	41200236	MTZ STR CONSERV.IMPIANTI DEP FELINO	210,18	-	210,18
M41200	Impianti di sollevamento Depuraz.	41200237	Parma Imp.sollev.e pompaggio	64.823,34	-	64.823,34
M41200	Impianti di sollevamento Depuraz.	41200238	Medesano Imp.sollev.e pompaggio	2.969,58	-	2.969,58
M41200	Impianti di sollevamento Depuraz.	41200249	Ampliamento dep. Baganzola - Parma	80.970,86	-	80.970,86
M41200	Impianti di sollevamento Depuraz.	41200274	Montechiarugolo Imp.sollev.e pompaggio	14.837,26	-	14.837,26
M41200	Impianti di sollevamento Depuraz.	41200275	Lesignano Bagni Imp.sollev.e pompaggio	18.961,81	-	18.961,81
M41200	Impianti di sollevamento Depuraz.	41200276	Felino Imp.sollev.e pompaggio	18.263,10	-	18.263,10
M41200	Impianti di sollevamento Depuraz.	41200281	Sorbolo Mezzani Imp.sollev.e pompaggio	2.935,20	-	2.935,20
M41200	Impianti di sollevamento Depuraz.	41200285	Langhirano Imp.sollev.e pompaggio	5.239,28	-	5.239,28
M41200	Impianti di sollevamento Depuraz.	41200286	Collecchio Imp.sollev.e pompaggio	10.330,09	-	10.330,09
M41200	Impianti di sollevamento Depuraz.	41200292	Noceto Imp.sollev.e pompaggio	7.836,02	-	7.836,02
M41200	Impianti di sollevamento Depuraz.	41200293	Fontevivo Imp.sollev.e pompaggio	28.113,36	-	28.113,36
M41200	Impianti di sollevamento Depuraz.	41200312	Sost.pompe somm.sollev.dep.PR EST-K22	320.274,25	3.344,06	323.618,31
				575.764,33	3.344,06	579.108,39

M6	7	Impianti di trattamento	Env	D03	Impianti di depurazione – trattamenti preliminari, integrativi e primari - fosse settiche e fosse imhoff	334.777,75	-					334.777,75
----	---	-------------------------	-----	-----	--	------------	---	--	--	--	--	------------

Classe	Descrizione classe cespite	Cespite	Definizione del cespite	INV. ESERCIZIO	TRASFERIMENTI	IP TOTALE
M41511	DEP.TRATT.PRELIM.INTEGR.E PRIMARI FOSSE IMHOFF	4090000081	MTZ STR CONSERV.IMPIANTI DEP PR ALTRI	6.036,09	-	6.036,09
M41511	DEP.TRATT.PRELIM.INTEGR.E PRIMARI FOSSE IMHOFF	4090000087	Parma Tratt.prelim,integr.primari	4.704,95	-	4.704,95
M41511	DEP.TRATT.PRELIM.INTEGR.E PRIMARI FOSSE IMHOFF	4090000138	Manut.st. coclee dep.PR EST	50.171,36	-	50.171,36
M41511	DEP.TRATT.PRELIM.INTEGR.E PRIMARI FOSSE IMHOFF	4090000226	Tizzano v.Pr Tratt.prelim,integr.primari	20.996,87	-	20.996,87
M41511	DEP.TRATT.PRELIM.INTEGR.E PRIMARI FOSSE IMHOFF	4090000236	Rif.tubaz.e linea alimen.decanter PR-OVE	11.767,37	-	11.767,37
M41511	DEP.TRATT.PRELIM.INTEGR.E PRIMARI FOSSE IMHOFF	4090000270	Tizzano val Parma Fosse imhoff	6.235,02	-	6.235,02
M41511	DEP.TRATT.PRELIM.INTEGR.E PRIMARI FOSSE IMHOFF	4090000271	NevianoTratt.prelim,integr.primari	467,64	-	467,64
M41511	DEP.TRATT.PRELIM.INTEGR.E PRIMARI FOSSE IMHOFF	4090000272	Neviano degli Arduini Fosse imhoff	21.649,86	-	21.649,86
M41511	DEP.TRATT.PRELIM.INTEGR.E PRIMARI FOSSE IMHOFF	4090000273	Monchio delle Corti Fosse imhoff	9.134,14	-	9.134,14
M41511	DEP.TRATT.PRELIM.INTEGR.E PRIMARI FOSSE IMHOFF	4090000360	Palanzano Fosse imhoff	8.015,49	-	8.015,49
M41511	DEP.TRATT.PRELIM.INTEGR.E PRIMARI FOSSE IMHOFF	4090000364	Lesignano de' Bagni Fosse imhoff	6.830,86	-	6.830,86
M41511	DEP.TRATT.PRELIM.INTEGR.E PRIMARI FOSSE IMHOFF	4090000370	Palanzano Tratt.prelim,integr.primari	2.163,64	-	2.163,64
M41511	DEP.TRATT.PRELIM.INTEGR.E PRIMARI FOSSE IMHOFF	4090000371	Corniglio Fosse imhoff	18.162,24	-	18.162,24
M41511	DEP.TRATT.PRELIM.INTEGR.E PRIMARI FOSSE IMHOFF	4090000410	Mtz st. dep.TRAVERSETOLO	88.554,18	33.885,46	122.439,64
M41511	DEP.TRATT.PRELIM.INTEGR.E PRIMARI FOSSE IMHOFF	4090000413	Rist.fossa imhoff Antognola-TIZZANO	17.678,68	1.271,33	18.950,01
M41511	DEP.TRATT.PRELIM.INTEGR.E PRIMARI FOSSE IMHOFF	4090000421	Real. imhoff Trecoste MONCHIO-K22	3.076,23	23.976,34	27.052,57
				275.644,62	59.133,13	334.777,75

M5-M6	7	Impianti di trattamento	Env	D04	Impianti di depurazione – trattamenti secondari	1.395.299,40	-					1.395.299,40
-------	---	-------------------------	-----	-----	---	--------------	---	--	--	--	--	--------------

Classe	Descrizione classe cespite	Cespite	Definizione del cespite	INV. ESERCIZIO	TRASFERIMENTI	IP TOTALE
M41512	DEPURATORI-TRATTAMENTI SECONDARI	4090000078	MTZ STR CONSERV.IMPIANTI DEP NOCETO	4.670,00	-	4.670,00
M41512	DEPURATORI-TRATTAMENTI SECONDARI	4090000079	MTZ STR CONSERV.IMPIANTI DEP PR EST	-	-	-
M41512	DEPURATORI-TRATTAMENTI SECONDARI	4090000089	Noceto Trattamenti secondari	44.253,64	-	44.253,64
M41512	DEPURATORI-TRATTAMENTI SECONDARI	4090000189	Parma Trattamenti secondari	10.785,50	-	10.785,50
M41512	DEPURATORI-TRATTAMENTI SECONDARI	4090000249	Medesano Trattamenti secondari	4.705,43	-	4.705,43
M41512	DEPURATORI-TRATTAMENTI SECONDARI	4090000257	Rifac.letti essiccamento dep.MEDESANO	131.096,01	-	131.096,01
M41512	DEPURATORI-TRATTAMENTI SECONDARI	4090000274	Corniglio Trattamenti secondari	20.813,17	-	20.813,17
M41512	DEPURATORI-TRATTAMENTI SECONDARI	4090000388	Depuratore Borghetto Noceto	42.341,12	906.282,42	948.623,54
M41512	DEPURATORI-TRATTAMENTI SECONDARI	4090000416	Mtz st imp.dep.S.Maria del Piano-LESIGNA	111.930,00	-	111.930,00
M41512	DEPURATORI-TRATTAMENTI SECONDARI	4090000418	Mtz st imp.ossidazione Dep.TRAVERSETOLO	3.511,08	-	3.511,08
M41512	DEPURATORI-TRATTAMENTI SECONDARI	4090000419	Mtz st. dep Cazzola TRAVERSETOLO-I	7.901,22	-	7.901,22
M41512	DEPURATORI-TRATTAMENTI SECONDARI	4090000420	Rifac.imp.elettrico dep Case Massi-FONTE	107.009,81	-	107.009,81
				489.016,98	906.282,42	1.395.299,40

M5-M6	7	Impianti di trattamento	Env	D05	Impianti di depurazione – trattamenti terziari e terziari avanzati	2.318.152,77	-					2.318.152,77
-------	---	-------------------------	-----	-----	--	--------------	---	--	--	--	--	--------------

Classe	Descrizione classe cespite	Cespite	Definizione del cespite	INV. ESERCIZIO	TRASFERIMENTI	IP TOTALE
M41513	DEPURATORI-TRATTAMENTI TERZIARI E AVANZ.	409000069	MTZ STR CONSERV. IMPIANTI DEP COLLECCHIO	2.831,04	-	2.831,04
M41513	DEPURATORI-TRATTAMENTI TERZIARI E AVANZ.	409000080	MTZ STR CONSERV. IMPIANTI DEP PR OVEST	17.478,39	-	17.478,39
M41513	DEPURATORI-TRATTAMENTI TERZIARI E AVANZ.	409000086	MTZ STR CONSERV. IMP DEP SORBLO-MEZZANI	-	-	-
M41513	DEPURATORI-TRATTAMENTI TERZIARI E AVANZ.	409000088	Parma tratt.terziari e terz.avanz	808.969,92	-	808.969,92
M41513	DEPURATORI-TRATTAMENTI TERZIARI E AVANZ.	409000090	Noceto tratt.terziari e terz.avanzati	2.052,96	-	2.052,96
M41513	DEPURATORI-TRATTAMENTI TERZIARI E AVANZ.	409000091	Medesano tratt.terziari e terz.avanzati	93.697,36	-	93.697,36
M41513	DEPURATORI-TRATTAMENTI TERZIARI E AVANZ.	409000092	Lesignano B.tratt.terziari e terz.avanz	18.847,65	-	18.847,65
M41513	DEPURATORI-TRATTAMENTI TERZIARI E AVANZ.	409000093	Fontevivo tratt.terziari e terz.avanzati	72.578,21	-	72.578,21
M41513	DEPURATORI-TRATTAMENTI TERZIARI E AVANZ.	409000094	Collecchio trat.terziari e terz.avanzati	23.501,32	-	23.501,32
M41513	DEPURATORI-TRATTAMENTI TERZIARI E AVANZ.	409000139	DEPURATORE S.MARIA DEL PIANO	903,76	-	903,76
M41513	DEPURATORI-TRATTAMENTI TERZIARI E AVANZ.	409000157	Ristrutt.dep.Case Massi-FONTEVIVO-PR	726,62	-	726,62
M41513	DEPURATORI-TRATTAMENTI TERZIARI E AVANZ.	409000160	Langhirano trat.terziari e terz.avanzati	51.168,68	-	51.168,68
M41513	DEPURATORI-TRATTAMENTI TERZIARI E AVANZ.	409000161	Felino tratt.terziari e terz.avanzati	78.997,32	-	78.997,32
M41513	DEPURATORI-TRATTAMENTI TERZIARI E AVANZ.	409000162	Sorb.Mezzani tratt.terziari e terz.avanz	50.304,32	-	50.304,32
M41513	DEPURATORI-TRATTAMENTI TERZIARI E AVANZ.	409000188	Sala Baganza tratt.terziari e terz.avanz	17.404,70	-	17.404,70
M41513	DEPURATORI-TRATTAMENTI TERZIARI E AVANZ.	409000190	Montechiar.tratt.terziari e terz.avanz	88.001,57	-	88.001,57
M41513	DEPURATORI-TRATTAMENTI TERZIARI E AVANZ.	409000225	Traversetolo tratt.terziari e terz.avanz	49.466,46	-	49.466,46
M41513	DEPURATORI-TRATTAMENTI TERZIARI E AVANZ.	409000229	Calestano tratt.terziari e terz.avanzati	12.960,59	-	12.960,59
M41513	DEPURATORI-TRATTAMENTI TERZIARI E AVANZ.	409000237	Ristrut.vasca tratt.1°pioggia Dep.SALA B	41.126,28	-	41.126,28
M41513	DEPURATORI-TRATTAMENTI TERZIARI E AVANZ.	409000238	Mtz.st.decanter dep. PARMA EST	-	-	-
M41513	DEPURATORI-TRATTAMENTI TERZIARI E AVANZ.	409000248	Monchio Corti trat.terziari e terz.avanz	18.861,72	-	18.861,72
M41513	DEPURATORI-TRATTAMENTI TERZIARI E AVANZ.	409000275	Corniglio tratt.terziari e terz.avanzati	13.819,62	-	13.819,62
M41513	DEPURATORI-TRATTAMENTI TERZIARI E AVANZ.	409000316	Dep.Mezzani-Adeg cabina elettric MT	38.011,33	-	38.011,33
M41513	DEPURATORI-TRATTAMENTI TERZIARI E AVANZ.	409000317	Ristrutt. vano compressori dep.PR OVEST	190,60	-	190,60
M41513	DEPURATORI-TRATTAMENTI TERZIARI E AVANZ.	409000318	Mtz st sedimentatore dep.Monticelli-MONT	771,54	-	771,54
M41513	DEPURATORI-TRATTAMENTI TERZIARI E AVANZ.	409000319	Mtz st letti drenaggio dep. PARMA OVEST	1.336,20	-	1.336,20
M41513	DEPURATORI-TRATTAMENTI TERZIARI E AVANZ.	409000348	DEP.PR-FANGHI-REC.FOSFORO	-	13.556,25	13.556,25
M41513	DEPURATORI-TRATTAMENTI TERZIARI E AVANZ.	409000408	CENTRIFUGA/POLIPREPARATORE DEP FONTEVIV	238.629,33	31.267,29	269.896,62
M41513	DEPURATORI-TRATTAMENTI TERZIARI E AVANZ.	409000409	Installa.analizzatori fosforo Dep.FELINO	1.194,38	59.777,04	60.971,42
M41513	DEPURATORI-TRATTAMENTI TERZIARI E AVANZ.	409000411	Sost.inverter pompe dep.PR OVEST	63.796,77	2.410,40	66.207,17
M41513	DEPURATORI-TRATTAMENTI TERZIARI E AVANZ.	409000412	Int.riduzione fanghi dep.PR EST-NEW LISI	3.880,94	52.415,75	56.296,69
M41513	DEPURATORI-TRATTAMENTI TERZIARI E AVANZ.	409000414	Mtz st sistema acido clo dep.PR OVEST	45.329,42	48,67	45.378,09
M41513	DEPURATORI-TRATTAMENTI TERZIARI E AVANZ.	409000415	Mtz st imp. dep.Borghetto-NOCETO	144.330,15	-	144.330,15
M41513	DEPURATORI-TRATTAMENTI TERZIARI E AVANZ.	409000417	Rifac.cupola digestori dep.PR OVEST	157.508,22	-	157.508,22
				2.158.677,37	159.475,40	2.318.152,77

M5-M6	9	Gruppi di misura meccanici	Env	D07	Gruppi di misura - altre attrezzature di depurazione	43.200,76	-					43.200,76
-------	---	----------------------------	-----	-----	---	-----------	---	--	--	--	--	-----------

Classe	Descrizione classe cespite	Cespite	Definizione del cespite	INV. ESERCIZIO	TRASFERIMENTI	IP TOTALE
M49550	MISURATORI DI PROCESSO	46002994	Fontevivo Gruppi di misura	341,20	-	341,20
M49550	MISURATORI DI PROCESSO	46002999	Parma Gruppi di misura	15.620,66	-	15.620,66
M49550	MISURATORI DI PROCESSO	46003000	Montechiarugolo Gruppi di misura	19.868,80	-	19.868,80
M49550	MISURATORI DI PROCESSO	46003012	Lesignano de' Bagni Gruppi di misura	216,19	-	216,19
M49550	MISURATORI DI PROCESSO	46009669	Traversetolo Gruppi di misura	2.770,99	-	2.770,99
M49550	MISURATORI DI PROCESSO	46009670	Calestano Gruppi di misura	770,32	-	770,32
M49550	MISURATORI DI PROCESSO	46009704	Sorbolo Mezzani Gruppi di misura	3.131,31	-	3.131,31
M49550	MISURATORI DI PROCESSO	46009773	Noceto Gruppi di misura	481,29	-	481,29
				43.200,76	-	43.200,76

M6	13	Telecontrollo e teletrasmissione	Env	D09	Telecontrollo e teletrasmissione di depurazione	90.835,74	-					90.835,74
----	----	----------------------------------	-----	-----	---	-----------	---	--	--	--	--	-----------

Classe	Descrizione classe cespite	Cespite	Definizione del cespite	INV. ESERCIZIO	TRASFERIMENTI	IP TOTALE
M40603	Telecontrollo depuraz.	40600903	Realiz.telecontrollo/supervis.DEP.PR OVE	90.835,74	-	90.835,74
				90.835,74	-	90.835,74

M1-M2-M3-M4	11	Altri impianti	Non ERC	C01	Altri impianti	303.223,71	28.443,68	23.009,17	976,15	3.738,39	719,97	331.667,39
-------------	----	----------------	---------	-----	----------------	------------	-----------	-----------	--------	----------	--------	------------

Classe	Descrizione classe cespite	Cespite	Definizione del cespite	INV. ESERCIZIO	TRASFERIMENTI	IP TOTALE
M40001	Impianti generici SII	40003522	Strum di automaz.livello pozzi PARMA	3.755,68	-	3.755,68
M40001	Impianti generici SII	40003541	Rif scala acces.accumulo fanghi dep.SORB	32.224,76	-	32.224,76
M40001	Impianti generici SII	40003566	Adeg.elet.Pozzo 4 Marore-PARMA	13.978,59	23.355,29	37.333,88
M40001	Impianti generici SII	40003569	Distrib.acqua pubblica via Osacca-PARMA	12.023,54	14.475,41	26.498,95
M40001	Impianti generici SII	40003571	Gruppo elettrogeno x Dep.TRAVERSETOLO	46.630,71	-	46.630,71
M40001	Impianti generici SII	40003572	Gruppo elettrogeno x Dep. MEDESANO	78.850,09	-	78.850,09
M40001	Impianti generici SII	40003577	Sostit caldaia spogliatoi dep.COLLECCHIO	5.369,94	-	5.369,94
M60000	Attrezzatura	60006510	STRUM.DI MISURA>100<1000 ACQUA PARMA	9.998,70	-	9.998,70
M60000	Attrezzatura	60006511	ATTREZZA.BATTERIA >100 <=1000 ACQUA PR	1.451,00	-	1.451,00
M60000	Attrezzatura	60006537	UTENSILI/ATTREZZ.MANUALI <1000-POTAB.PR	3.010,00	-	3.010,00
M60000	Attrezzatura	60006580	AGILIOS video localiz.VIVAX-fogn PR	43.500,00	-	43.500,00
M60000	Attrezzatura	60006625	MAGNETOMETRO GA92-XTd x pot.reti PR	1.200,00	-	1.200,00
M60000	Attrezzatura	60006627	GEOFONO FAST M200 x pot.reti PR	4.400,00	-	4.400,00
M60000	Attrezzatura	60006630	CERCASERVIZI RD 7200 x pot.reti PR	3.400,00	-	3.400,00
M60000	Attrezzatura	60006633	SONDA CERCAT.ASTE MT150 x pot.re PR	5.600,00	-	5.600,00
				265.393,01	37.830,70	303.223,71

Classe	Descrizione classe cespite	Cespite	Definizione del cespite	INV. ESERCIZIO	TRASFERIMENTI	IP TOTALE	driver	IP allocato
M40020	Impianti Generici	40003505-3	NUOVO SIST. TELECONTROLLO FLUIDI UNIFIC.	110.906,48	-	110.906,48	9,77%	10.841,10
M40020	Impianti Generici	40003515-2	SOSTITUZ. VIDEOWALL SALA TELECONTROL. PR	135,43	-	135,43	26,37%	35,72
M40020	Impianti Generici	40003547-1	Stazioni ric.auto elett.PARMA-IRETI	6.437,46	-	6.437,46	64,02%	4.120,97
M60000	Attrezzatura	60006542-1	ALLESTIMENTO MEZZI SII IRETI	22.472,76	-	22.472,76	30,81%	6.923,62
M60000	Attrezzatura	60006565-1	ALLESTIMENTO MEZZI CORPORATE IRETI	12.917,34	-	12.917,34	8,42%	1.087,77
				152.869,47	-	152.869,47		23.009,17

Classe	Descrizione classe cespite	Cespite	Definizione del cespite	INV. ESERCIZIO	TRASFERIMENTI	IP TOTALE	Allocazione	Driver	IP allocato
M40020	Impianti Generici	40003568	TELECONTROLLO CENTRALE FLUIDI (SII-GAS)	15.348,48	-	15.348,48	FOCK	6%	976,15
				15.348,48	-	15.348,48			976,15

Classe	Descrizione classe cespite	Cespite	Definizione del cespite	INV. ESERCIZIO	TRASFERIMENTI	IP TOTALE	Allocazione	Driver	IP allocato
M71000	Macch.d'uff. elettrom.elettron. ed Hw non imp.	71006986	GEPC-efficiantamento energetico	-	53.554,93	53.554,93	SCd	7%	3.738,39
				-	53.554,93	53.554,93			3.738,39

Classe	Descrizione classe cespite	Cespite	Definizione del cespite	INV. ESERCIZIO	TRASFERIMENTI	IP TOTALE	Allocazione	Driver	IP allocato
M60000	Attrezzatura	60006578	Conduttimetro portatile Cond 3310	2.362,00	-	2.362,00	Emilia	30%	719,97
				2.362,00	-	2.362,00			719,97

MC1-MC2- M1-A	14	Autoveicoli	Non ERC	C05	Autoveicoli - automezzi	185.566,58	182.654,74	182.654,74				368.221,32
---------------	----	-------------	---------	-----	-------------------------	------------	------------	------------	--	--	--	------------

Classe	Descrizione classe cespite	Cespite	Definizione del cespite	INV. ESERCIZIO	TRASFERIMENTI	IP TOTALE
M72010	Autoveicoli da trasporto e macchine operatrici	72002429	MITSUBISHI L200 Club Cab INVITE GD397HX	2.600,00		2.600,00
M72010	Autoveicoli da trasporto e macchine operatrici	72002430	MITSUBISHI L200 Club Cab INVITE GD398HX	2.600,00		2.600,00
M72010	Autoveicoli da trasporto e macchine operatrici	72002445	FIAT DOBLÒ CARGO CH1 EASY 1.6 105 cv ED6	222,75		222,75
M72010	Autoveicoli da trasporto e macchine operatrici	72002566	FURGONE GRANDE 4X4 Vito tetto alto	32.000,00		32.000,00
M72010	Autoveicoli da trasporto e macchine operatrici	72002567	FURGONE GRANDE 4X4 Vito tetto alto	32.000,00		32.000,00
M72010	Autoveicoli da trasporto e macchine operatrici	72002568	FURGONE GRANDE 4X4 Vito tetto alto	32.000,00		32.000,00
M72010	Autoveicoli da trasporto e macchine operatrici	72002569	FURGONE GRANDE 4X4 Vito tetto alto	32.000,00		32.000,00
M72010	Autoveicoli da trasporto e macchine operatrici	72002570	SUZUKI JIMNY VAN	17.848,56		17.848,56
M72010	Autoveicoli da trasporto e macchine operatrici	72002571	FIAT PANDA VAN 4X4	15.337,73		15.337,73
M72010	Autoveicoli da trasporto e macchine operatrici	72002572	FIAT DUCATO MH2	18.957,54		18.957,54
				185.566,58	-	185.566,58

Classe	Descrizione classe cespite	Cespite	Definizione del cespite	INV. ESERCIZIO	TRASFERIMENTI	IP TOTALE	driver	IP allocato
M72000	Autovetture, motoveicoli e simili	72002554-0	RENAULT ZOE ZEN R110	28.050,98	-	28.050,98	100%	28.050,98
M72000	Autovetture, motoveicoli e simili	72002555-0	RENAULT ZOE ZEN R110	28.050,98	-	28.050,98	100%	28.050,98
M72000	Autovetture, motoveicoli e simili	72002592-0	RENAULT ZOE ZEN R110 GG291YS	28.050,98	-	28.050,98	100%	28.050,98
M72010	Autoveicoli da trasporto e macchine operatrici	72002510-0	RENAULT KANGOO MAXI ZE ICE TARGA GE071KP	24.085,26	-	24.085,26	100%	24.085,26
M72010	Autoveicoli da trasporto e macchine operatrici	72002589-0	RENAULT KANGOO MAXI ZE ICE GG265YS	24.022,26	-	24.022,26	100%	24.022,26
M72010	Autoveicoli da trasporto e macchine operatrici	72002590-0	RENAULT KANGOO MAXI ZE ICE	24.022,26	-	24.022,26	100%	24.022,26
M72010	Autoveicoli da trasporto e macchine operatrici	72002596-0	RENAULT ZOE VAN ZEN R110 V GH936MP	26.372,02	-	26.372,02	100%	26.372,02
				182.654,74	-	182.654,74		182.654,74

	1	Terreni	Non ERC	C06	Terreni	27.209,12	-					27.209,12
--	---	---------	---------	-----	---------	-----------	---	--	--	--	--	-----------

Classe	Descrizione classe cespite	Cespite	Definizione del cespite	INV. ESERCIZIO	TRASFERIMENTI	IP TOTALE
M20000	Terreni Industriali di Proprietà	20000555	VIGNALE - acq.TERRENO x campo pozzi ENZA	25.209,12	-	25.209,12
M20000	Terreni Industriali di Proprietà	20000596	TERRENO x serb.Monte Castello NEVIANO	2.000,00	-	2.000,00
				27.209,12	-	27.209,12

M1-M2-M3-M4-A	3	Fabbricati industriali	Non ERC	C08	Fabbricati industriali	355.456,77	38.940,75	29.428,92		9.511,83		394.397,52
---------------	---	------------------------	---------	-----	------------------------	------------	-----------	-----------	--	----------	--	------------

Classe	Descrizione classe cespite	Cespite	Definizione del cespite	INV. ESERCIZIO	TRASFERIMENTI	IP TOTALE
M31007	Fabbricati Industriali SII	31002152	CAPANNONE x potab.S.VITALE BAGANZA	30.637,32	-	30.637,32
M31007	Fabbricati Industriali SII	31002153	Fabbricato potab.Ramiola MEDESANO-K22	6.135,56	-	6.135,56
M31007	Fabbricati Industriali SII	31002155	Difesa spondale fogn.Ioc.Chiastrone-K23R	1.706,47	-	1.706,47
M31007	Fabbricati Industriali SII	31002172	Manut.copertura dep.COLLECCHIO	13.344,00	-	13.344,00
M31007	Fabbricati Industriali SII	31002190	LANGHIRANO-rete dis.vTogliatti-pozzetto	19.552,02	-	19.552,02
M31007	Fabbricati Industriali SII	31002192	Adeg.u.edile fabb. pozzi Jocker LANGH-K22	387,49	172.550,01	172.937,50
M31007	Fabbricati Industriali SII	31002193	Mtz.st.AREA sorgenti Lame Castrign-LANGH	9.760,50	842,17	10.602,67
M31007	Fabbricati Industriali SII	31002194	Recinzione area pozzi Velago-NEVIANO	12.426,67	-	12.426,67
M31007	Fabbricati Industriali SII	31002197	Strada accesso depCazzola TRAVERSETOLO-A	64.216,64	-	64.216,64
M31007	Fabbricati Industriali SII	31002198	Strada accesso soll.Monti Vitali-LESIGN	23.897,92	-	23.897,92
				182.064,59	173.392,18	355.456,77

Classe	Descrizione classe cespite	Cespite	Definizione del cespite	INV. ESERCIZIO	TRASFERIMENTI	IP TOTALE	driver	IP allocato
M31000	Fabbricati Industriali	31002204-0	GEPC-Man.Str.Data Center fabb.B	51.998,27	238.834,85	290.833,12	10,12%	29.428,92

Classe	Descrizione classe cespite	Cespite	Definizione del cespite	INV. ESERCIZIO	TRASFERIMENTI	IP TOTALE	Allocazione	Driver	IP allocato
M31000	Fabbricati Industriali	31002203	RE-Mtz str Pensile V.dei Gonzaga	-	136.263,41	136.263,41	SCd	7%	9.511,83

M1-M2-M3-M4-A	15	Studi, ricerche, brevetti, diritti di utilizzazione	Non ERC	C10	Studi, ricerche, brevetti, diritti di utilizzazione	-	184.300,09	184.300,09				184.300,09
---------------	----	---	---------	-----	---	---	------------	------------	--	--	--	------------

Classe	Descrizione classe cespite	Cespite	Definizione del cespite	INV. ESERCIZIO	TRASFERIMENTI	IP TOTALE	driver	IP allocato
I12005	Dir.brev.utiliz.op.ing. - SW IN LICENZA E SVILUPP.	12000232-2	MANUTENZIONE EVOLUTIVA WFM CII	200.972,12	-	200.972,12	24,56%	49.354,13
I12005	Dir.brev.utiliz.op.ing. - SW IN LICENZA E SVILUPP.	12000233-2	Prog WFA SW -SCHEDUL-PI CII	289,99	-	289,99	24,56%	71,21
I12005	Dir.brev.utiliz.op.ing. - SW IN LICENZA E SVILUPP.	12000236-2	Prog WEB UNICO Geolren	781.316,84	-	781.316,84	11,34%	88.604,85
I12005	Dir.brev.utiliz.op.ing. - SW IN LICENZA E SVILUPP.	12000239-1	Evol SAP isu per IRETI IDRICO	42.045,95	-	42.045,95	30,81%	12.953,92
I12005	Dir.brev.utiliz.op.ing. - SW IN LICENZA E SVILUPP.	12000246-1	Evol DWH per IRETI	125.118,96	-	125.118,96	8,46%	10.587,54
I12005	Dir.brev.utiliz.op.ing. - SW IN LICENZA E SVILUPP.	12000247-1	Evolutive Iren Way	3.200,00	-	3.200,00	8,46%	270,78
I12005	Dir.brev.utiliz.op.ing. - SW IN LICENZA E SVILUPP.	12000250-1	Implementazione Direttiva NIS/Sistemi	39.637,87	-	39.637,87	10,70%	4.240,32
I12005	Dir.brev.utiliz.op.ing. - SW IN LICENZA E SVILUPP.	12000251-0	Evol AUTOCAD	47.545,00	-	47.545,00	8,46%	4.023,25
I12005	Dir.brev.utiliz.op.ing. - SW IN LICENZA E SVILUPP.	12000254-0	Evol C&P per IRETI IDRICO	10.575,23	-	10.575,23	30,81%	3.258,12
I12005	Dir.brev.utiliz.op.ing. - SW IN LICENZA E SVILUPP.	12000257-0	Normative e Delibere Reti	117.499,24	11.737,23	129.236,47	8,46%	10.935,96
				1.368.201,20	11.737,23	1.379.938,43		184.300,09

						DIRETTI	INDIRETTI	di cui condivisi	di cui FOC	di cui SC	di cui multiATO	PARMA	VALIDAZIONE
ACQUEDOTTO	M1-M2-MC1	5	Condutture e opere idrauliche fisse	Non ERC	A01	Condotte di acquedotto	-	-				-	
	M1-M2-M3	5	Condutture e opere idrauliche fisse	Res	A02	Opere idrauliche fisse di acquedotto	-	-				-	
	M1-M2	6	Serbatoi	Non ERC	A03	Serbatoi	-	-				-	
	M1-M2-M3	8	Impianti di sollevamento e pompaggio	Non ERC	A04	Impianti di sollevamento e pompaggio di acquedotto	-	-				-	
	M3	7	Impianti di trattamento	Non ERC	A05	Impianti di potabilizzazione	-	-				-	
	M3	7	Impianti di trattamento	Non ERC	A06	Altri trattamenti di potabilizzazione (tra cui dispositivi di disinfezione, staccatura, filtrazione, addolcimento)	-	-				-	
	M1-MC1-MC2	9	Gruppi di misura meccanici	Non ERC	A07	Gruppi di misura - altre attrezzature di acquedotto	-	-				-	
	M1-M2-M3	16	Altre immobilizzazioni materiali e immateriali (al netto categoria successiva)	Non ERC	A08	Sistemi informativi di acquedotto	-	-				-	
	M1-M2-M3	13	Telecontrollo e teletrasmissione	Non ERC	A09	Telecontrollo e teletrasmissione di acquedotto	-	-				-	
FOGNAURA	M4	5	Condutture e opere idrauliche fisse	Non ERC	F01	Condotte fognarie	-	-				-	
	M4	5	Condutture e opere idrauliche fisse	Non ERC	F02	Sifoni e scaricatori di piena e altre opere idrauliche fisse di fognatura	-	-				-	
	M4	6	Serbatoi	Non ERC	F03	Vasche di laminazione e vasche di prima pioggia	-	-				-	
	M4	8	Impianti di sollevamento e pompaggio	Non ERC	F04	Impianti di sollevamento e pompaggio di fognatura	-	-				-	
	M4	9	Gruppi di misura meccanici	Non ERC	F05	Gruppi di misura - altre attrezzature di fognatura	-	-				-	
	M4	16	Altre immobilizzazioni materiali e immateriali (al netto categoria successiva)	Non ERC	F06	Sistemi informativi di fognatura	-	-				-	
	M4	13	Telecontrollo e teletrasmissione	Non ERC	F07	Telecontrollo e teletrasmissione di fognatura	-	-				-	
DEPURAZIONE	M5-M6	8	Impianti di sollevamento e pompaggio	Env	D01	Impianti di sollevamento e pompaggio di depurazione	-	-				-	
	M6	7	Impianti di trattamento	Env	D02	Tecniche naturali di depurazione (tra cui fitodepurazione e lagunaggio)	-	-				-	
	M6	7	Impianti di trattamento	Env	D03	Impianti di depurazione - trattamenti preliminari, integrativi e primari - fosse settiche e fosse Imhoff	-	-				-	
	M5-M6	7	Impianti di trattamento	Env	D04	Impianti di depurazione - trattamenti secondari	-	-				-	
	M5-M6	7	Impianti di trattamento	Env	D05	Impianti di depurazione - trattamenti terziari e terziari avanzati	-	-				-	
	M5	11	Altri impianti	Env	D06	Impianti di essiccamento fanghi e di valorizzazione dei fanghi (tra cui monoincenerimento, pirolisi, gassificazione)	-	-				-	
	M5-M6	9	Gruppi di misura meccanici	Env	D07	Gruppi di misura - altre attrezzature di depurazione	-	-				-	
	M5-M6	16	Altre immobilizzazioni materiali e immateriali (al netto categoria successiva)	Env	D08	Sistemi informativi di depurazione	-	-				-	
	M6	13	Telecontrollo e teletrasmissione	Env	D09	Telecontrollo e teletrasmissione di depurazione	-	-				-	
COMUNI	M1-M2-M3-M4-M	11	Altri impianti	Non ERC	C01	Altri impianti	-	617,28	-	617,28		617,28	OK
	M3-M6	12	Laboratori	Non ERC	C02	Laboratori e attrezzature	-	-	-	-		-	
	MC1-MC2-M1-M	16	Altre immobilizzazioni materiali e immateriali (al netto categoria successiva)	Non ERC	C03	Sistemi informativi	-	-	-	-		-	
	M1-M2-M3-M4-M	13	Telecontrollo e teletrasmissione	Non ERC	C04	Telecontrollo e teletrasmissione	-	-	-	-		-	
	MC1-MC2-M1-M	14	Autoveicoli	Non ERC	C05	Autoveicoli - automezzi	-	-	-	-		-	
		1	Terreni	Non ERC	C06	Terreni	-	-	-	-		-	
	MC1-MC2	2	Fabbricati non industriali	Non ERC	C07	Fabbricati non industriali	-	-	-	-		-	
	M1-M2-M3-M4-M	3	Fabbricati industriali	Non ERC	C08	Fabbricati industriali	-	1.570,60	-	1.570,60		1.570,60	OK
		4	Costruzioni leggere	Non ERC	C09	Costruzioni leggere	-	-	-	-		-	
	M1-M2-M3-M4-M	15	Studi, ricerche, brevetti, diritti di utilizzazione	Non ERC	C10	Studi, ricerche, brevetti, diritti di utilizzazione	-	-	-	-		-	
	M3-M6-MC1-MC	16	Altre immobilizzazioni materiali e immateriali (al netto categoria successiva)	Non ERC	C11	Altre immobilizzazioni materiali e immateriali	-	-	-	-		-	
						-	2.187,88	-	-	2.187,88	-	2.187,88	

M1-M2-M3-M4	11	Altri impianti	Non ERC	C01	Altri impianti	-	617,28	-	617,28	617,28
-------------	----	----------------	---------	-----	----------------	---	--------	---	--------	--------

Classe	Descrizione classe cespite	Cespite	Definizione del cespite	INV. ESERCIZIO	TRASFERIMENTI	IP TOTALE	Allocazione	Driver	IP allocato
M71000	Macch.d'uff. elettrom.elettron. ed Hw non imp. 71006986		GEPC-efficientamento energetico	-	53.554,93	53.554,93	SCd	1,15%	617,28
				-	53.554,93	53.554,93			617,28

M1-M2-M3-M4	3	Fabbricati industriali	Non ERC	C08	Fabbricati industriali	-	1.570,60		1.570,60	1.570,60
-------------	---	------------------------	---------	-----	------------------------	---	----------	--	----------	----------

Classe	Descrizione classe cespite	Cespite	Definizione del cespite	INV. ESERCIZIO	TRASFERIMENTI	IP TOTALE	Allocazione	Driver	IP allocato
M31000	Fabbricati Industriali 31002203		RE-Mtz str Pensile V.dei Gonzaga	-	136.263,41	136.263,41	SCd	1,15%	1.570,60

Classe	Descrizione classe cespite	TIPO	ORDIPOS	PARMA
TOTALE	SII	ORD		4.112.120,71
TOTALE	SII	POS		5.578.967,35
TOTALE	FOC e SC	ORD		21.470,42
TOTALE	CONDIVISI	ORD		1.145.661,28
TOTALE	MULTIATO	ORD		4.094,88
TOTALE	AAI	ORD		3.444,08
TOTALE PERIMETRO REGOLAZIONE				10.865.758,72

2020	
Saldo LIC _{ord}	5.286.791
Saldo LIC _{pos}	5.578.967
	10.865.759

SII		ORD		Movimentazioni rilevanti										01/01/2018					
Classe	Descrizione classe cespite	Cespite	Definizione del cespite	Data cap.	C.S.STOR.IN.E.S.	INV. ESERCIZIO	TRASFERIMENTI	C.S.STOR.F.L.E.S.	ULTIMA MOVIMENTAZIONE	CHECK NON MOVIMENTATO									
M99000	Immob. mat. in corso (IFRIC-IAS) [IC]	99403133	Nuova rete fognaria Corsignano Nord-PR	31/12/2015	25.604,27	11.737,76	-	37.342,03	30/11/2021										
M99000	Immob. mat. in corso (IFRIC-IAS) [IC]	99403248	Nuovo col.fog.La Carnevale-Medesano-K21	30/09/2016	38.647,30	20.183,52	-	58.830,82	31/12/2021										
M99000	Immob. mat. in corso (IFRIC-IAS) [IC]	99403249	Nuovo col.fog.La Carnevale-Medesano-K23D	30/09/2017	113.232,50	83.024,63	-	196.257,13	07/02/2022										
M99000	Immob. mat. in corso (IFRIC-IAS) [IC]	99403954	Sistema autom.dofestazione chimica PR-Ov	31/12/2016	63.046,67	4.771,10	-	67.817,77	31/12/2021										
M99000	Immob. mat. in corso (IFRIC-IAS) [IC]	99406121	Att.ferrov.acq.via Venezia Sorbolo-K21	28/02/2017	6.399,01	-	-	6.399,01	29/02/2020										
M99000	Immob. mat. in corso (IFRIC-IAS) [IC]	99406122	Att.ferrov.acq.via Venezia Sorbolo-K23	31/12/2016	1.717,30	-	-	1.717,30	31/12/2018										
M99000	Immob. mat. in corso (IFRIC-IAS) [IC]	99407521	Collecchio-imp.Monte Ripa quadri eletri	31/05/2017	14.075,97	258,04	-	14.334,01	31/01/2021										
M99000	Immob. mat. in corso (IFRIC-IAS) [IC]	99407679	Ade.funz.norm. CEBI 0-16 Cent.Notari-COLL	31/05/2017	6.327,09	210,18	-	6.537,27	31/08/2021										
M99000	Immob. mat. in corso (IFRIC-IAS) [IC]	99407680	Ade.funz.norm. CEBI 0-16 Remaggio-SALA B	31/03/2018	4.923,53	10.996,14	-	15.919,67	31/01/2022										
M99000	Immob. mat. in corso (IFRIC-IAS) [IC]	99407682	Ade.funz.norm. CEBI 0-16 Masdone/Vignale	31/05/2017	63.294,02	13.324,10	-	76.618,12	31/12/2021										
M99000	Immob. mat. in corso (IFRIC-IAS) [IC]	99407683	Ade.funz.norm. CEBI 0-16 Maddalena/Rubbi.	31/03/2017	16.480,45	-	-	16.480,45	31/12/2019										
M99000	Immob. mat. in corso (IFRIC-IAS) [IC]	99407684	Ade.funz.norm. CEBI 0-16 Comocchio-PR	31/05/2017	5.548,03	-	-	5.548,03	30/09/2019										
M99000	Immob. mat. in corso (IFRIC-IAS) [IC]	99408104	Mod.rete v. Emilia Lepido capolin. PR-K21	31/08/2017	965,98	-	-	965,98	31/10/2020										
M99000	Immob. mat. in corso (IFRIC-IAS) [IC]	99408105	Mod.rete v. Emilia Lepido capolin. PR-K23	31/05/2021	-	487,29	-	487,29	31/05/2021										
M99000	Immob. mat. in corso (IFRIC-IAS) [IC]	99408240	Adeg. imp. tratt. liquidi speciali-PR OVEST	31/12/2017	31.828,94	-	-	31.828,94	31/05/2020										
M99000	Immob. mat. in corso (IFRIC-IAS) [IC]	99408245	Real.mod.matematico rete fogn. PARMA-K21	30/09/2017	37.469,87	1.052,66	-	38.522,53	27/01/2022										
M99000	Immob. mat. in corso (IFRIC-IAS) [IC]	99408365	VIGNALE pot. capt. pozzi torrenze ENZA-K22	30/09/2017	114.632,59	9.741,67	-	124.374,26	21/01/2022										
M99000	Immob. mat. in corso (IFRIC-IAS) [IC]	99408366	VIGNALE pot. capt. pozzi torrenze ENZA-K23	31/10/2017	3.573,87	-	-	3.573,87	31/01/2019										
M99000	Immob. mat. in corso (IFRIC-IAS) [IC]	99408509	Difesa spondale Dep. PARMA EST	31/12/2017	3.159,19	-	-	3.159,19	31/10/2020										
M99000	Immob. mat. in corso (IFRIC-IAS) [IC]	99408725	Adeguamento dep. CORCAGNANO PARMA-K22	31/12/2017	138.692,91	100.875,36	-	239.568,27	31/01/2022										
M99000	Immob. mat. in corso (IFRIC-IAS) [IC]	99408726	Adeguamento dep. CORCAGNANO PARMA-K23	31/12/2017	25.705,15	908.202,79	-	933.907,94	28/01/2022										
M99000	Immob. mat. in corso (IFRIC-IAS) [IC]	99408911	Prog.e real. QUADRI DIGESTORI PARMA OVEST	30/04/2019	11.527,63	-	-	11.527,63	31/12/2020										
M99000	Immob. mat. in corso (IFRIC-IAS) [IC]	99408961	Mzr parabole scolmatore Dep. PARMA OVEST	31/05/2018	48.173,28	-	-	48.173,28	31/07/2019										
M99000	Immob. mat. in corso (IFRIC-IAS) [IC]	99408986	Imp. COSTA VIGNALE rif. autom. TLC-TRAVERSE	30/06/2020	321,20	18.186,98	-	18.508,18	27/01/2022										
M99000	Immob. mat. in corso (IFRIC-IAS) [IC]	99408996	Ottim. processo/codi alternati Dep. PR OV	30/06/2018	227.316,13	58.570,93	-	285.887,06	31/12/2021										
M99000	Immob. mat. in corso (IFRIC-IAS) [IC]	99409144	Inst. analizzatori fosforo Dep. PARMA EST	31/12/2018	70.778,03	-	-	70.778,03	30/09/2020										
M99000	Immob. mat. in corso (IFRIC-IAS) [IC]	99409249	Real.imhoff STROGNANO LANGHIRANO-K22	30/09/2020	389,34	240,16	-	629,50	30/09/2021										
M99000	Immob. mat. in corso (IFRIC-IAS) [IC]	99409255	Rip. vasca tratt. rifiuti 1 Dep. PR OVEST	31/12/2018	12.512,04	316,78	-	12.828,82	30/11/2021										
M99000	Immob. mat. in corso (IFRIC-IAS) [IC]	99409257	Nuovo coll.fogn.via ZANETTI PR-K21	30/09/2018	3.583,42	763,17	-	4.346,59	31/12/2021										
M99000	Immob. mat. in corso (IFRIC-IAS) [IC]	99409332	Sist.acqu.serb.FRAGNO-CALESTANO PR	31/08/2018	5.681,00	-	-	5.681,00	31/12/2018										
M99000	Immob. mat. in corso (IFRIC-IAS) [IC]	99409346	Rif.sedimentatore Linea B dep. PR OVEST	31/03/2020	1.175,81	-	-	1.175,81	29/02/2020										
M99000	Immob. mat. in corso (IFRIC-IAS) [IC]	99409347	Rif.sedimentatore Linea C dep. PR OVEST	31/12/2018	15.253,25	-	-	15.253,25	19/10/2020										
M99000	Immob. mat. in corso (IFRIC-IAS) [IC]	99409352	Interc.rete FRAGNO_MARZOLARA CALESTANO-K21	31/08/2018	731,21	294,56	-	1.025,77	30/11/2021										
M99000	Immob. mat. in corso (IFRIC-IAS) [IC]	99409396	Rif.col.rete serbatoi POZZUOLO_PRETOK-K21	31/08/2018	1.952,53	-	-	1.952,53	28/02/2019										
M99000	Immob. mat. in corso (IFRIC-IAS) [IC]	99409653	Rif.comparto griglie dep.PARMA EST	31/12/2018	55.309,50	285,91	-	55.595,41	30/11/2021										
M99000	Immob. mat. in corso (IFRIC-IAS) [IC]	99409683	Inst.passerelle vasche tratt. PR OVEST	31/12/2019	29.655,28	-	-	29.655,28	31/12/2019										
M99000	Immob. mat. in corso (IFRIC-IAS) [IC]	99410215	Realiz.serb.dist.Cadale CORNIGLIO-K22	30/04/2019	10.962,40	9.581,30	-	20.143,70	21/01/2022										
M99000	Immob. mat. in corso (IFRIC-IAS) [IC]	99410285	Real.imhoff BALLONE CORNIGLIO-K22	31/05/2019	14.628,83	3.712,24	-	18.341,07	30/09/2021										
M99000	Immob. mat. in corso (IFRIC-IAS) [IC]	99410286	Real.imhoff BALLONE CORNIGLIO-K23	30/06/2021	-	1.176,68	-	1.176,68	30/06/2021										
M99000	Immob. mat. in corso (IFRIC-IAS) [IC]	99410288	Real.imhoff BEDUZZO TORRE CORNIGLIO-K22	31/05/2019	10.746,64	-	-	10.746,64	30/04/2020										
M99000	Immob. mat. in corso (IFRIC-IAS) [IC]	99410289	Real.imhoff PETRIGNACOLA CORNIGLIO-K22	31/05/2019	12.176,38	3.271,55	-	15.447,93	31/10/2021										
M99000	Immob. mat. in corso (IFRIC-IAS) [IC]	99410291	Real.imhoff SIGNATICO CORNIGLIO-K22	31/05/2019	13.338,42	2.326,25	-	15.664,67	30/09/2021										
M99000	Immob. mat. in corso (IFRIC-IAS) [IC]	99410293	Real.imhoff TORRE TRE RII CORNIGLIO-K22	31/05/2019	11.723,00	6.757,52	-	18.480,52	31/08/2021										
M99000	Immob. mat. in corso (IFRIC-IAS) [IC]	99410294	Real.imhoff TORRE TRE RII CORNIGLIO-K23	31/03/2020	5.229,59	-	-	5.229,59	31/08/2020										
M99000	Immob. mat. in corso (IFRIC-IAS) [IC]	99410304	Real. imhoff loc.Lugagnano MONCHIO-K22	31/08/2019	36.027,17	-	-	36.027,17	31/07/2020										
M99000	Immob. mat. in corso (IFRIC-IAS) [IC]	99410306	Real. imhoff Trufumi MONCHIO-K22	31/08/2019	44.230,55	-	-	44.230,55	31/07/2020										
M99000	Immob. mat. in corso (IFRIC-IAS) [IC]	99410308	Real. imhoff Ceda MONCHIO-K22	31/08/2019	39.918,98	-	-	39.918,98	31/07/2020										
M99000	Immob. mat. in corso (IFRIC-IAS) [IC]	99410371	Inst.pannelli fl.v.serb.dist. CORNIGLIO	31/08/2019	327,38	2.001,59	-	2.328,97	30/04/2021										
M99000	Immob. mat. in corso (IFRIC-IAS) [IC]	99410387	Sost.rete dist.F.ii Cervi FONTE/VI-K21	31/05/2019	583,32	1.056,40	-	1.639,72	30/11/2021										
M99000	Immob. mat. in corso (IFRIC-IAS) [IC]	99410412	Realiz.serb.dist.Fragno CALESTANO-K22	31/08/2019	4.887,36	411,71	-	5.299,07	30/09/2021										
M99000	Immob. mat. in corso (IFRIC-IAS) [IC]	99410426	Adeguamen.telecont.serb.dist.LANGHIRANO	31/05/2019	931,95	21.125,81	-	22.057,76	27/01/2022										
M99000	Immob. mat. in corso (IFRIC-IAS) [IC]	99410678	Sost.rete dist.v.Mantova SORBLO-K21	31/08/2019	1.331,37	2.047,06	-	3.378,43	30/11/2021										
M99000	Immob. mat. in corso (IFRIC-IAS) [IC]	99410679	Sost.rete dist.v.Mantova SORBLO-K23R	31/08/2020	52.171,47	20.913,15	-	73.084,62	31/10/2021										
M99000	Immob. mat. in corso (IFRIC-IAS) [IC]	99410687	Est.rete nera loc.Mabetta TIZZANO-K21	31/12/2019	5.025,06	-	-	5.025,06	30/11/2019										
M99000	Immob. mat. in corso (IFRIC-IAS) [IC]	99410744	Sost.rete dist.v.Paisello PARMA-K21	31/10/2019	724,20	-	-	724,20	31/10/2019										
M99000	Immob. mat. in corso (IFRIC-IAS) [IC]	99410745	Sost.rete dist.v.Paisello PARMA-K23R	31/10/2019	28.320,79	1.273,28	-	29.594,07	31/01/2021										
M99000	Immob. mat. in corso (IFRIC-IAS) [IC]	99410796	Sost.rete dist.v.Deledda COLLECCHIO-K21	30/09/2019	1.286,68	-	-	1.286,68	30/11/2020										
M99000	Immob. mat. in corso (IFRIC-IAS) [IC]	99410797	Sost.rete dist.v.Deledda COLLECCHIO-K23R	31/12/2020	580,38	-	-	580,38	31/12/2020										
M99000	Immob. mat. in corso (IFRIC-IAS) [IC]	99410943	Adegu.cabina ele.serb.Maddalena-MEDESANO	31/10/2019	1.159,46	-	-	1.159,46	31/07/2020										
M99000	Immob. mat. in corso (IFRIC-IAS) [IC]	99411021	Sost.rete dis.v.Sgomate Agosto PR-K21	31/12/2020	1.808,36	1.891,20	-	3.699,56	31/08/2021										
M99000	Immob. mat. in corso (IFRIC-IAS) [IC]	99411022	Sost.rete dis.v.Sgomate Agosto PR-K23R	31/12/2020	58,40	566,33	-	624,73	30/09/2021										
M99000	Immob. mat. in corso (IFRIC-IAS) [IC]	99411081	Attrav.rete acq.dist.S.Pancrazio PR-K21	31/03/2020	2.728,13	5.908,30	-	8.636,43	31/12/2021										
M99000	Immob. mat. in corso (IFRIC-IAS) [IC]	99411207	Tefidia parcheggio auto dep. PARMA OVEST	30/09/2020	23.612,15	-	-	23.612,15	30/09/2020										
M99000	Immob. mat. in corso (IFRIC-IAS) [IC]	99411291	Sost.rete dist.v.M.Cassio PARMA-K21	31/03/2020	4.221,57	-	-	4.221,57	31/12/2020										
M99000	Immob. mat. in corso (IFRIC-IAS) [IC]	99411295	Mzr.IDRAULICA serb.Apollonia-LANGHIRANO	31/05/2020	1.730,43	6.850,42	-	8.580,85	31/08/2021										

M99000	Immob. mat. in corso (IFRIC-IAS) [IC]	99411328	Sost.rete mista v.M.Cassio PARMA-K21	31/03/2020	642,41	-	-	642,41	11/01/2022
M99000	Immob. mat. in corso (IFRIC-IAS) [IC]	99411342	Rif.piping idraulico serbat Ripa-COLLECC	31/03/2020	5.802,09	-	-	5.802,09	28/02/2020
M99000	Immob. mat. in corso (IFRIC-IAS) [IC]	99411344	Rif.piping idraulico serbat Le Vigne-COLLE	31/12/2020	13.389,41	1.636,44	-	15.025,85	31/10/2021
M99000	Immob. mat. in corso (IFRIC-IAS) [IC]	99411353	Mtz.st.serbatioso Casa Bernetta-PALANZAN	31/05/2020	1.654,16	64.056,22	-	65.710,38	31/12/2021
M99000	Immob. mat. in corso (IFRIC-IAS) [IC]	99411410	Pot.rete dist.v.Montepeletto MONTEICE-K21	31/03/2020	4.864,10	-	-	4.864,10	31/12/2020
M99000	Immob. mat. in corso (IFRIC-IAS) [IC]	99412514	Spos.rete dist. L.A19 v.D'Antona PR-K21	31/05/2020	5.352,26	-	-	5.352,26	31/12/2020
M99000	Immob. mat. in corso (IFRIC-IAS) [IC]	99412528	Quadro elett. x imp.plancio Ripa-COLLEC	30/06/2020	4.202,21	1.338,38	-	5.540,59	19/01/2022
M99000	Immob. mat. in corso (IFRIC-IAS) [IC]	99412530	Nuovo quadro autom.rilancio S.Ruffino-PR	30/06/2020	3.709,17	15.190,20	-	18.899,37	31/08/2021
M99000	Immob. mat. in corso (IFRIC-IAS) [IC]	99412531	Nuovo telecont. imp.dist. FELINO	31/05/2020	1.946,62	12.924,50	-	14.871,12	05/01/2022
M99000	Immob. mat. in corso (IFRIC-IAS) [IC]	99412532	Nuovo telecont. imp.dist. MEDESANO	31/05/2020	49.462,40	12.599,27	-	62.061,67	30/11/2021
M99000	Immob. mat. in corso (IFRIC-IAS) [IC]	99412545	Est.rete mista loc.Corcagnano PR-K21	31/05/2020	5.332,76	6.712,76	-	12.045,52	30/11/2021
M99000	Immob. mat. in corso (IFRIC-IAS) [IC]	99412546	Est.rete mista loc.Corcagnano PR-K23R	31/12/2021	-	2.279,84	-	2.279,84	31/12/2021
M99000	Immob. mat. in corso (IFRIC-IAS) [IC]	99412552	Imp.soll.fogn. v.Emilia Ovest PR-K23I	31/05/2020	1.349,06	1.699,01	-	3.048,07	31/12/2021
M99000	Immob. mat. in corso (IFRIC-IAS) [IC]	99412651	Realizz.nuovi pozzi CALESTANO-K22	30/09/2020	1.012,27	3.238,79	-	4.251,06	31/12/2021
M99000	Immob. mat. in corso (IFRIC-IAS) [IC]	99412652	Realizz.nuovi pozzi CALESTANO-K23	30/09/2020	31.147,53	533,68	-	31.681,21	31/01/2021
M99000	Immob. mat. in corso (IFRIC-IAS) [IC]	99412663	Sost.rete dist.Ponle Taro FONTEVIVO-K21	30/06/2020	321,21	-	-	321,21	30/06/2020
M99000	Immob. mat. in corso (IFRIC-IAS) [IC]	99412872	Rif.rete dist. via Cervi_Caio PR-K21	31/08/2020	1.800,70	-	-	1.800,70	30/09/2020
M99000	Immob. mat. in corso (IFRIC-IAS) [IC]	99412873	Rif.rete dist. via Cervi_Caio PR-K23R	31/10/2020	1.252,61	-	-	1.252,61	31/10/2020
M99000	Immob. mat. in corso (IFRIC-IAS) [IC]	99412899	Potenz. decanter dep. PARMA OVEST	30/09/2020	9.229,05	2.414,56	-	11.643,61	31/05/2021
M99000	Immob. mat. in corso (IFRIC-IAS) [IC]	99412936	Rif.tubazione in uscita dep.PARMA EST	30/09/2020	12.470,89	-	-	12.470,89	31/12/2020
M99000	Immob. mat. in corso (IFRIC-IAS) [IC]	99413011	Mtz.st.percettore dep.BORGHETTO-K22	31/12/2020	2.272,67	16.803,11	-	19.075,78	31/12/2021
M99000	Immob. mat. in corso (IFRIC-IAS) [IC]	99413013	Adeguamento dep.Vairo inf.PALANZAN-K22	31/12/2020	983,08	12.119,96	-	13.103,04	31/10/2021
M99000	Immob. mat. in corso (IFRIC-IAS) [IC]	99413038	Quadro elett. imp.filtrazione Mulazzano-L	31/12/2020	1.585,57	346,79	-	1.932,36	31/05/2021
M99000	Immob. mat. in corso (IFRIC-IAS) [IC]	99413062	Mtz.st.sorgenti Treviglio TIZZANO	31/05/2021	-	21.954,30	-	21.954,30	31/07/2021
M99000	Immob. mat. in corso (IFRIC-IAS) [IC]	99413066	Rif.staz.disinfez.acque dep.PR OVEST-K22	31/12/2020	77,87	364,05	-	441,92	30/11/2021
M99000	Immob. mat. in corso (IFRIC-IAS) [IC]	99413068	Mtz.st.digestori fanghi dep.PR OVEST-K22	31/03/2021	-	3.290,05	-	3.290,05	31/12/2021
M99000	Immob. mat. in corso (IFRIC-IAS) [IC]	99413306	Sost.rete dist.st.S.Martino COLLECC-K21	31/12/2020	837,08	-	-	837,08	26/01/2022
M99000	Immob. mat. in corso (IFRIC-IAS) [IC]	99413391	Generatore x rilancio Maddalena MEDESANO	31/03/2021	-	26.865,57	-	26.865,57	31/12/2021
M99000	Immob. mat. in corso (IFRIC-IAS) [IC]	99413408	Mtz.st.sorgenti Ranzano Basso-PALANZANO	31/03/2021	-	12.362,65	-	12.362,65	31/08/2021
M99000	Immob. mat. in corso (IFRIC-IAS) [IC]	99413417	Pot.pozzi Velago NEVIANO-K22	31/03/2021	-	6.763,11	-	6.763,11	31/12/2021
M99000	Immob. mat. in corso (IFRIC-IAS) [IC]	99413418	Pot.pozzi Velago NEVIANO-K23	30/04/2021	-	9.473,40	-	9.473,40	31/05/2021
M99000	Immob. mat. in corso (IFRIC-IAS) [IC]	99413419	Gruppo el. pozzo Velago NEVIANO-K23	31/05/2021	-	26.092,15	-	26.092,15	31/05/2021
M99000	Immob. mat. in corso (IFRIC-IAS) [IC]	99413464	Mtz.str. str. accesso sorg. Roccaferriera	31/08/2021	-	11.346,48	-	11.346,48	30/11/2021
M99000	Immob. mat. in corso (IFRIC-IAS) [IC]	99413684	Sost.rete dist. v.Torigiani PARMA-K21	30/04/2021	-	1.249,21	-	1.249,21	30/11/2021
M99000	Immob. mat. in corso (IFRIC-IAS) [IC]	99413689	Mtz.st.pomp.serb.dist.Mulazzano LESH-K22	31/05/2021	-	93.406,38	-	93.406,38	04/02/2022
M99000	Immob. mat. in corso (IFRIC-IAS) [IC]	99413690	Mtz.st.pomp.serb.dist.Mulazzano LESH-K23	31/12/2021	-	9.504,32	-	9.504,32	31/12/2021
M99000	Immob. mat. in corso (IFRIC-IAS) [IC]	99413708	Sos.re.dist.v.d.Parma 2°st.Cara LES-K21	31/05/2021	-	737,63	-	737,63	28/01/2022
M99000	Immob. mat. in corso (IFRIC-IAS) [IC]	99413739	Mtz.st. imp.soll.fogn.via Bergoni PARMA	31/05/2021	-	7.702,26	-	7.702,26	17/01/2022
M99000	Immob. mat. in corso (IFRIC-IAS) [IC]	99413745	Est.rete dist.strada Nuova Naviglio PR	31/12/2021	-	219,20	-	219,20	24/01/2022
M99000	Immob. mat. in corso (IFRIC-IAS) [IC]	99413763	Sost. fogn.mista via Abbeveratoia PR-R	31/08/2021	-	1.452,27	-	1.452,27	31/08/2021
M99000	Immob. mat. in corso (IFRIC-IAS) [IC]	99413816	Mtz.st.rete mista via Bondi PARMA-K23D	31/12/2021	-	487,33	-	487,33	30/11/2021
M99000	Immob. mat. in corso (IFRIC-IAS) [IC]	99413969	Sos.rete dist.v.Solferino Ramiola M-K21	31/08/2021	-	1.039,55	-	1.039,55	31/10/2021
M99000	Immob. mat. in corso (IFRIC-IAS) [IC]	99413970	Sos.rete dist.v.Solferino Ramiola M-K23R	31/12/2021	-	270,77	-	270,77	31/12/2021
M99000	Immob. mat. in corso (IFRIC-IAS) [IC]	99413987	Spost.rete dist.st.Montanara PARMA-K21	31/12/2021	-	29.306,91	-	29.306,91	30/11/2021
M99000	Immob. mat. in corso (IFRIC-IAS) [IC]	99413988	Spost.rete dist.st.Montanara PARMA-K23R	31/12/2021	-	286,66	-	286,66	30/11/2021
M99000	Immob. mat. in corso (IFRIC-IAS) [IC]	99414037	80iAG Mtz.st.serb.dist. PARMA-K22	30/09/2021	-	4.554,96	-	4.554,96	26/01/2022
M99000	Immob. mat. in corso (IFRIC-IAS) [IC]	99414053	Nuova rete mista Pontelato FONTEVIVO-K21	31/12/2021	-	588,49	-	588,49	30/11/2021
M99000	Immob. mat. in corso (IFRIC-IAS) [IC]	99414056	Mtz.st.serb.dist.interrato Lupazzano-NEV	30/09/2021	-	37.842,72	-	37.842,72	31/12/2021
M99000	Immob. mat. in corso (IFRIC-IAS) [IC]	99414071	Realfo.mista v.Argini Balcianova MO-R	30/09/2021	-	58.678,07	-	58.678,07	31/12/2021
M99000	Immob. mat. in corso (IFRIC-IAS) [IC]	99414115	Rilevo cartog rete mista Cittadella-PR	30/09/2021	-	92.823,83	-	92.823,83	31/01/2022
M99000	Immob. mat. in corso (IFRIC-IAS) [IC]	99414146	Sost.rete dist. st.Cava Vignato PR-K21	31/10/2021	-	11.439,46	-	11.439,46	31/10/2021
M99000	Immob. mat. in corso (IFRIC-IAS) [IC]	99414147	Sost.rete dist. st.Cava Vignato PR-K23R	31/12/2021	-	13.863,12	-	13.863,12	31/12/2021
M99000	Immob. mat. in corso (IFRIC-IAS) [IC]	99414179	Sost.gruppi saracinesche su rete dist.PR	31/12/2021	-	164.526,43	-	164.526,43	31/01/2022
M99000	Immob. mat. in corso (IFRIC-IAS) [IC]	99414202	Mtz.st. imp.ele.coclee sollev.dep.PR EST	31/12/2021	-	147,74	-	147,74	30/11/2021
M99000	Immob. mat. in corso (IFRIC-IAS) [IC]	99414233	Sost.rete mista loc.Pietta TIZZANO-K23R	31/12/2021	-	18.131,30	-	18.131,30	30/11/2021
M99000	Immob. mat. in corso (IFRIC-IAS) [IC]	99414255	Mtz.st.serb.dist.Villula-CORNIGLIO	31/12/2021	-	11.443,50	-	11.443,50	31/01/2022
M99000	Immob. mat. in corso (IFRIC-IAS) [IC]	99414279	Att.ferrov.rete dist.v.Rosselli SORBO-R	31/12/2021	-	2.616,37	-	2.616,37	31/12/2021
M99000	Immob. mat. in corso (IFRIC-IAS) [IC]	99414280	Att.ferrov.rete dist.v.Rosselli SORBO-D	31/12/2021	-	791,00	-	791,00	30/11/2021
M99000	Immob. mat. in corso (IFRIC-IAS) [IC]	99414285	Sost.rete dist. via Cimabue PARMA-K21	31/12/2021	-	6.035,60	-	6.035,60	18/02/2022
M99000	Immob. mat. in corso (IFRIC-IAS) [IC]	99414288	Sost.rete dist.loc.Felegara MEDESANO-K21	31/12/2021	-	2.257,11	-	2.257,11	31/12/2021
M99000	Immob. mat. in corso (IFRIC-IAS) [IC]	99414320	Est.rete dist.st.Cozzano LANGHIRANO-K21	31/12/2021	-	2.142,36	-	2.142,36	31/12/2021
M99000	Immob. mat. in corso (IFRIC-IAS) [IC]	99414328	Rif.rete mista v.dell'Aversa CORNIGLIO-R	31/12/2021	-	42.178,09	-	42.178,09	31/12/2021
M99000	Immob. mat. in corso (IFRIC-IAS) [IC]	99414330	Rif.fogn.mista via Vale MONCHIO-R	31/12/2021	-	69.570,10	-	69.570,10	31/12/2021
M99000	Immob. mat. in corso (IFRIC-IAS) [IC]	99414349	Sost.rete dist. Vairo Sup.PALANZANO-R	31/12/2021	-	47.118,80	-	47.118,80	18/02/2022
M99000	Immob. mat. in corso (IFRIC-IAS) [IC]	99414350	Sost.rete dist. Vairo Sup.PALANZANO-D	31/12/2021	-	276,37	-	276,37	31/12/2021
M99000	Immob. mat. in corso (IFRIC-IAS) [IC]	99414359	Sost.rete dist. via Cimabue PARMA-R	31/12/2021	-	114,36	-	114,36	08/02/2022
M99000	Immob. mat. in corso (IFRIC-IAS) [IC]	99414392	ACQUA-V.RISORGIMENTO MONTECHARUGO MUTTI	31/12/2021	-	207,40	-	207,40	18/02/2022
M99000	Immob. mat. in corso (IFRIC-IAS) [IC]	99414394	FOGNA-V.RISORGIMENTO MONTECHARUGO MUTTI	31/12/2021	-	207,41	-	207,41	18/02/2022
M99000	Immob. mat. in corso (IFRIC-IAS) [IC]	99414395	Rif.fogn.mista via Aldo Moro TIZZANO-R	31/12/2021	-	40.429,65	-	40.429,65	28/01/2022
M99000	Immob. mat. in corso (IFRIC-IAS) [IC]	99414403	Rif.fogn.mista v.Repubblica Felegara M-R	31/12/2021	-	41.222,30	-	41.222,30	21/01/2022

1.690.451,89

2.421.668,82

4.112.120,71

SII		POS											
Classe	Descrizione classe cespite	Cespite	Definizione del cespite	Data cap.	CS.STOR.IN.ES.	INV. ESERCIZIO	TRASFERIMENTI	CS.STOR.FILES.	CHECK ULT. MOV.	CHECK NON MOVIMENTATO			
M99000	Irmmob. mat. in corso (IFRIC-IAS) [IC]	99402820	POTENZIAMENTO DEPURATORE FONTEVIVO	31/12/2015	297.826,14	1.257,96	-	299.084,10	24/01/2022				
M99000	Irmmob. mat. in corso (IFRIC-IAS) [IC]	99402821	NUOVO DEPURAT.MONTICELLI MONTECHARUGOLO	31/12/2015	801.656,91	86.999,98	-	888.656,89	26/01/2022				
M99000	Irmmob. mat. in corso (IFRIC-IAS) [IC]	99402929	Langhiano-nuova serbatoio-Le Olive	31/05/2016	49.895,13	2.575,85	-	52.470,98	31/01/2022				
M99000	Irmmob. mat. in corso (IFRIC-IAS) [IC]	99402930	Neviano-Nuovo serbatoio idrico Sourano	31/05/2016	128.935,41	585.524,24	-	714.859,65	31/01/2022				
M99000	Irmmob. mat. in corso (IFRIC-IAS) [IC]	99403007	AMPLIAM DEPURATORE COLLECCHIO	31/12/2015	1.863.857,12	278.284,05	-	2.142.121,17	31/01/2022				
M99000	Irmmob. mat. in corso (IFRIC-IAS) [IC]	99403128	NUOVO COLLETTORE FOGNARIO MONTECHARUGOL	31/12/2015	506.611,04	349.706,90	-	856.317,94	31/01/2022				
M99000	Irmmob. mat. in corso (IFRIC-IAS) [IC]	99406053	Vasche Galleria Braia-pozzi Fabiola-K22	28/02/2017	83.609,50	11.366,25	-	94.975,75	26/01/2022				
M99000	Irmmob. mat. in corso (IFRIC-IAS) [IC]	99406054	Vasche Galleria Braia-pozzi Fabiola-K23	31/05/2020	2.032,23	-	-	2.032,23	31/07/2020				
M99000	Irmmob. mat. in corso (IFRIC-IAS) [IC]	99408723	Ristrutt.dep.BANNONE TRAVERSETOLO-K22	31/12/2017	35.200,27	40.673,90	-	75.874,17	31/10/2021				
M99000	Irmmob. mat. in corso (IFRIC-IAS) [IC]	99408724	Ristrutt.dep.BANNONE TRAVERSETOLO-K23	31/12/2017	-	23.694,15	-	23.694,15	31/12/2021				
M99000	Irmmob. mat. in corso (IFRIC-IAS) [IC]	99409263	Collet.op.A7 nuclei isolati SORBOLCO-K21	31/08/2018	5.945,60	6.956,56	-	12.902,16	30/11/2021				
M99000	Irmmob. mat. in corso (IFRIC-IAS) [IC]	99409264	Collet.op.A7 nuclei isolati SORBOLCO-K23	31/12/2018	9.783,81	-	-	9.783,81	31/07/2019				
M99000	Irmmob. mat. in corso (IFRIC-IAS) [IC]	99410009	PARMA_Condotta idrica via Reggio-K21	31/03/2019	13.634,25	571,81	-	14.206,06	31/01/2022				
M99000	Irmmob. mat. in corso (IFRIC-IAS) [IC]	99410010	PARMA_Condotta idrica via Reggio-K23R	31/08/2019	1.702,79	-	-	1.702,79	30/11/2020				
M99000	Irmmob. mat. in corso (IFRIC-IAS) [IC]	99410525	Est.rete nera loc.Felegara MEDESANO-K21	31/08/2019	2.146,80	-	-	2.146,80	31/08/2019				
M99000	Irmmob. mat. in corso (IFRIC-IAS) [IC]	99410581	Mtz.st.rete dist.FSC55 LANGHIRANO-K22R	31/10/2019	636,61	-	-	636,61	30/04/2020				
M99000	Irmmob. mat. in corso (IFRIC-IAS) [IC]	99411183	Real.col.fogn.Montechianu.1" L.2" SI-K21	31/05/2020	39.122,37	81.816,99	-	120.939,36	31/01/2022				
M99000	Irmmob. mat. in corso (IFRIC-IAS) [IC]	99411184	Real.col.fogn.Montechianu.1" L.2" SI-K23R	31/12/2020	14.677,76	-	-	14.677,76	31/12/2020				
M99000	Irmmob. mat. in corso (IFRIC-IAS) [IC]	99411502	Interc.nete Collecchio, SALA BAGANZA-K21	31/05/2020	21.442,87	1.789,39	-	23.232,26	28/01/2022				
M99000	Irmmob. mat. in corso (IFRIC-IAS) [IC]	99411503	Interc.nete Collecchio, SALA BAGANZA-K23R	31/03/2021	-	1.817,22	-	1.817,22	10/01/2022				
M99000	Irmmob. mat. in corso (IFRIC-IAS) [IC]	99411956	Adeguq.serb.dist.Quinzano LANGHIRANO-K22	31/12/2020	350,40	5.547,96	-	5.898,36	30/06/2021				
M99000	Irmmob. mat. in corso (IFRIC-IAS) [IC]	99412526	Adeguamento dep. LANGHIRANO-K22	31/05/2020	86.476,60	67.014,22	-	153.490,82	18/11/2021				
M99000	Irmmob. mat. in corso (IFRIC-IAS) [IC]	99412566	Nuovo pozzo Roncopascolo PR	31/08/2021	-	8.984,46	-	8.984,46	31/08/2021				
M99000	Irmmob. mat. in corso (IFRIC-IAS) [IC]	99412567	Imp.osmosi a nuovo pozzo Roncopascolo PR	31/05/2021	-	11.169,75	-	11.169,75	31/10/2021				
M99000	Irmmob. mat. in corso (IFRIC-IAS) [IC]	99412653	Realizz.pozzi RONCOPASCOLO PR-K22	30/09/2020	10.649,53	5.066,19	-	15.715,72	17/01/2022				
M99000	Irmmob. mat. in corso (IFRIC-IAS) [IC]	99412654	Realizz.pozzi RONCOPASCOLO PR-K23	31/12/2020	15.903,11	-	-	15.903,11	31/12/2020				
M99000	Irmmob. mat. in corso (IFRIC-IAS) [IC]	99413060	Mtz.st.serb.dist.Le Olive LANGHIRANO-K22	31/12/2020	3.421,60	12.525,83	-	15.947,43	12/01/2022				
M99000	Irmmob. mat. in corso (IFRIC-IAS) [IC]	99413768	Rinn. imp.potabiliz.Ramiolo MEDESANO-K22	31/12/2021	-	76,24	-	76,24	21/01/2022				
					3.995.517,85	1.583.449,50	-	5.578.967,35					

FOC e SC		ORD											
Classe	Descrizione classe cespite	Cespite	Definizione del cespite	Data cap.	CS.STOR.IN.ES.	INV. ESERCIZIO	TRASFERIMENTI	CS.STOR.FILES.	Allocazione	Driver	Valore allocato		
M98000	Irmm.ni materiali in corso no IFRIC12	98403360	PC Borgoforte opere sicurezza edificioF3	31/12/2020	821,52	-	-	821,52	Scd	7%	57,35		
M98000	Irmm.ni materiali in corso no IFRIC12	98403674	gruppo frigo per f.c.zona di Guallerti	31/10/2018	64.992,00	-	-	64.992,00	Scd	7%	4.536,75		
M98000	Irmm.ni materiali in corso no IFRIC12	98403724	PC-Sist.regol.a controllo imp.termioi F1	31/08/2020	10.797,00	-	-	10.797,00	Scd	7%	753,68		
M98000	Irmm.ni materiali in corso no IFRIC12	98403838	PC-Borgoforte messa in sicur.copertura	31/08/2018	493,06	-	-	493,06	Scd	7%	34,42		
M98000	Irmm.ni materiali in corso no IFRIC12	98403839	RE-V.Gonzaga messa in sicur.copertura	31/08/2018	348,12	-	-	348,12	Scd	7%	24,30		
M98000	Irmm.ni materiali in corso no IFRIC12	98404175	Gavette ed. L -realizzazione passerella	31/03/2019	1.159,64	-	-	1.159,64	Scd	7%	80,95		
M98000	Irmm.ni materiali in corso no IFRIC12	98404800	GEPC-Rifac.Impermeabilizz.Copert.Ed.L	31/03/2020	103.295,31	-	-	103.295,31	Scd	7%	7.210,50		
M98000	Irmm.ni materiali in corso no IFRIC12	98404801	GEPC-Rifac.Impermeabilizz.Copert.Ed.E	31/03/2020	37.761,53	-	-	37.761,53	Scd	7%	2.635,93		
M98000	Irmm.ni materiali in corso no IFRIC12	98404802	GEPC-Rifac.Impermeabilizz.Copert.Ed.I	31/03/2020	45.974,50	-	-	45.974,50	Scd	7%	3.209,24		
M98000	Irmm.ni materiali in corso no IFRIC12	98404803	GEPC-Rifac.Impermeabilizz.Copert.Ed.U	31/03/2020	18.957,92	-	-	18.957,92	Scd	7%	1.323,35		
M98000	Irmm.ni materiali in corso no IFRIC12	98404973	GEPC-Diseast.geolstrutt	31/05/2020	3.476,12	-	-	3.476,12	Scd	7%	242,65		
M98000	Irmm.ni materiali in corso no IFRIC12	98404984	GEPC-Ed. I - Sost.Sist.Clima in Loc.SPP	31/12/2020	19,78	-	-	19,78	Scd	7%	1,38		
M98000	Irmm.ni materiali in corso no IFRIC12	98404985	GEPC-Ed. I installazione Serbatoio	31/12/2020	19,78	-	-	19,78	Scd	7%	1,38		
M98000	Irmm.ni materiali in corso no IFRIC12	98404999	Gavette Mtz str impianti sede	31/05/2020	10.688,22	-	-	10.688,22	Scd	7%	746,09		
M98000	Irmm.ni materiali in corso no IFRIC12	98405177	MTZ.STR.(ALIM.AUSILIARIA) RIPETITORI RE	30/09/2020	5.634,67	-	-	5.634,67	FOCI	11%	612,46		
					304.439,17	-	-	304.439,17			21.470,42		

CONDIVISI		ORD											
Classe	Descrizione classe cespite	Cespite	Definizione del cespite	Data cap.	CS.STOR.IN.ES.	INV. ESERCIZIO	TRASFERIMENTI	CS.STOR.FILES.	Driver	Valore allocato			
IS8000	Irmmobilizz. immateriali in corso NO IFRIC1; 9800070-0	9800070-0	PROGETTO IREN WAY - CII	31/08/2018	2.277.807,53	1.505.968,27	-	3.783.775,80	24,56%	929.208,31			
IS8000	Irmmobilizz. immateriali in corso NO IFRIC1; 9800094-0	9800094-0	Sistema dispositivo uomo a terra-IRETI	31/03/2021	-	2.192,03	-	2.192,03	13,23%	290,03			
IS8000	Irmmobilizz. immateriali in corso NO IFRIC1; 9800095-0	9800095-0	Aggiornamento base cartografica	31/12/2020	8.902,20	30.523,65	-	39.425,85	11,34%	4.471,07			
IS8000	Irmmobilizz. immateriali in corso NO IFRIC1; 9800127-0	9800127-0	Implem.progetti digitalizzazione BURETI	30/04/2021	-	423.203,67	-	423.203,67	10,70%	45.272,86			
IS8000	Irmmobilizz. immateriali in corso NO IFRIC1; 9800128-0	9800128-0	Progetto Gestione Fanghi	31/12/2021	-	30.130,00	-	30.130,00	30,81%	9.282,74			
IS8000	Irmmobilizz. immateriali in corso NO IFRIC1; 9800129-0	9800129-0	Applicazione WalkBy Smart Meter Idrico	30/09/2021	-	73.200,00	-	73.200,00	24,56%	17.976,24			
IS8000	Irmm.ni materiali in corso no IFRIC12	98404562-0	PR.Sir.Baganza-est.copertura amianto	30/09/2019	79.033,56	80.406,60	-	159.440,16	47,33%	75.470,51			
IS8000	Irmm.ni materiali in corso no IFRIC12	98405193-0	DIGITALIZ a INTEG PONTE RADIO FONIA-EMIL	30/09/2020	61.420,75	117.528,43	-	178.949,18	16,73%	29.936,77			
IS8000	Irmm.ni materiali in corso no IFRIC12	98405541-0	DASHBOARD SCADA TELECONTROLLO FLUIDI	31/08/2021	-	13.319,47	-	13.319,47	26,37%	3.512,90			
IS8000	Irmm.ni materiali in corso no IFRIC12	98405542-0	EVOL. MONITORAGGI SCADA TELEC. FLUIDI	31/08/2021	-	31.571,30	-	31.571,30	26,37%	8.326,67			
IS8000	Irmm.ni materiali in corso no IFRIC12	98405543-0	EVOL.FUNZ a GRAFICA SCADA TELEC. FLUIDI	31/08/2021	-	22.631,36	-	22.631,36	26,37%	5.968,84			
IS8000	Irmm.ni materiali in corso no IFRIC12	98405544-0	DIGITALIZ PONTE RADIO DATI TELEC.-EMILIA	31/08/2021	-	38.936,43	-	38.936,43	16,73%	6.513,54			
IS8000	Irmm.ni materiali in corso no IFRIC12	98405555-0	SOST.PERIFER.FLUIDI RTU FAST/WinCC CA	30/09/2021	-	35.761,52	-	35.761,52	26,37%	9.431,81			
					2.427.164,04	2.405.372,73	-	4.832.536,77			1.145.661,28		

MULTIATO		ORD											
Classe	Descrizione classe cespite	Cespite	Definizione del cespite	Data cap.	CS.STOR.IN.ES.	INV. ESERCIZIO	TRASFERIMENTI	CS.STOR.FILES.	Driver	Valore allocato			
IS8000	Irmmobilizz. immateriali in corso NO IFRIC1; 9800069	9800069	Prog Gest Taratura Strumenti IRETI	31/10/2019	23.832,28	-	-	23.832,28	17%	4.094,88			

AAI		ORD										
Classe	Descrizione classe cespite	Cespite	Definizione del cespite	Data cap.	CS.STOR.IN.ES.	INV. ESERCIZIO	TRASFERIMENTI	CS.STOR.FI.ES.	CHECK ULT. MOV.	Driver	Valore allocato	
M98000	Imm.ni materiali in corso no IFRIC12	98403360	PC Borgoforte opere sicurezza edificioF3	31/12/2020	821,52	-	-	821,52	SCd	1%	9,47	
M98000	Imm.ni materiali in corso no IFRIC12	98403674	gruppo frigo per il c.zona di Guallieri	31/10/2018	64.992,00	-	-	64.992,00	SCd	1%	749,11	
M98000	Imm.ni materiali in corso no IFRIC12	98403724	PC-Sist.ragol.a controllo imp.termicl.F1	31/08/2020	10.797,00	-	-	10.797,00	SCd	1%	124,45	
M98000	Imm.ni materiali in corso no IFRIC12	98403838	PC-Borgoforte messa in sicur.copertura	31/08/2018	493,06	-	-	493,06	SCd	1%	5,68	
M98000	Imm.ni materiali in corso no IFRIC12	98403839	RE-V.Gonzaga messa in sicur.copertura	31/08/2018	348,12	-	-	348,12	SCd	1%	4,01	
M98000	Imm.ni materiali in corso no IFRIC12	98404175	Gavette ed. L.-realizzazione passerella	31/03/2019	1.159,64	-	-	1.159,64	SCd	1%	13,37	
M98000	Imm.ni materiali in corso no IFRIC12	98404800	GEPC-Rifac.Impermeabilizz.Copert.Ed.L	31/03/2020	103.295,31	-	-	103.295,31	SCd	1%	1.190,60	
M98000	Imm.ni materiali in corso no IFRIC12	98404801	GEPC-Rifac.Impermeabilizz.Copert.Ed.E	31/03/2020	37.761,53	-	-	37.761,53	SCd	1%	435,25	
M98000	Imm.ni materiali in corso no IFRIC12	98404802	GEPC-Rifac.Impermeabilizz.Copert.Ed.I	31/03/2020	45.974,50	-	-	45.974,50	SCd	1%	529,91	
M98000	Imm.ni materiali in corso no IFRIC12	98404803	GEPC-Rifac.Impermeabilizz.Copert.Ed.U	31/03/2020	18.957,92	-	-	18.957,92	SCd	1%	218,51	
M98000	Imm.ni materiali in corso no IFRIC12	98404973	GEPC-Dissesi geo/strutt	31/05/2020	3.476,12	-	-	3.476,12	SCd	1%	40,07	
M98000	Imm.ni materiali in corso no IFRIC12	98404984	GEPC-Ed. I - Sost.Sist.Clima in Loc.SPP	31/12/2020	19,78	-	-	19,78	SCd	1%	0,23	
M98000	Imm.ni materiali in corso no IFRIC12	98404985	GEPC-Ed. I.Installazione Serbatoio	31/12/2020	19,78	-	-	19,78	SCd	1%	0,23	
M98000	Imm.ni materiali in corso no IFRIC12	98404999	Gavette Mtz str impianti sede	31/05/2020	10.688,22	-	-	10.688,22	SCd	1%	123,19	
M98000	Imm.ni materiali in corso no IFRIC12	98405177	MTZ.STR.(ALIM.AUSILIARIA) RIPETITORI RE	30/09/2020	5.634,67	-	-	5.634,67	FOCI	0%	-	
					304.439,17	-	-	304.439,17			3.444,08	

DISMISSIONI - PARMA

	SII		SII		SII		SII		SII		SII		AAI		AAI		AAI	
	GRUPPI MISURA MECCANICI ACQUA		DEPURATORI TERZIARI		CONDOTTE DI ACQUEDOTTO		TERRENI		ALTRI IMPIANTI		AUTOVEICOLI		TERRENI		ALTRI IMPIANTI		AUTOVEICOLI	
	IP	FA-IP	IP	FA-IP	IP	FA-IP	IP	FA-IP	IP	FA-IP	IP	FA-IP	IP	FA-IP	IP	FA-IP	IP	FA-IP
1993	-	-																
1994	-	-																
1995	-	-																
1996	-	-																
1997	-	-																
1998	3.095,38	2.889,02																
1999	1.915,30	1.659,93																
2000	4.489,84	3.591,87																
2001	1.525,26	1.118,52					54.797,71						9.048,23		1,38	0,83		
2002	3.313,55	2.209,03																
2003	3.618,19	2.170,91																
2004	5.307,54	2.830,69																
2005	5.885,39	2.746,52																
2006	11.176,30	4.470,52																
2007	14.352,40	4.784,13																
2008	10.520,91	2.805,58										1.016,27	813,02				662,08	529,66
2009	11.117,10	2.223,42																
2010	10.627,50	1.417,00																
2011	8.148,30	543,22																
2012	12.433,27	-										392,13	-				0,85	
2013	7.055,27	-																
2014	5.403,69	-																
2015	4.672,73	-																
2016	5.100,86	-																
2017	5.188,07	-				284,14	-											
2018	6.394,92	-				21.995,84	-											
2019	5.570,26	-				-	-											
2020	7.197,40	-		2.350,00		-	-											
2021	2.648,73	-		-		3.942,17	-											

Classe	Descrizione classe cespite	Cespite	Definizione del cespite	Data cap.	ANNO	DISMISSIONI	VU	FA
M49500	GRUPPI MISUR	49500018	SOSTITUZIONE CONTATORI ACQ (PR)	31/12/2014	2014	-	337,92	15
M49512	Cont.Acq.Telef.4	46005535	SOST.MASS.GRUPPI MIS.ACQ.SORBOLO-MEZZANI	31/05/2021	2021	-	170,00	15

Classe	Descrizione classe cespite	Cespite	Definizione del cespite	Data cap.	ANNO	DISMISSIONI	VU	FA
M41513	DEPURATORI-T	4090000238	Mtz.st.decanter dep. PARMA EST	31/10/2020	2020	-	2.350,00	20

Classe	Descrizione classe cespite	Cespite	Definizione del cespite	Data cap.	ANNO	DISMISSIONI	VU	FA
M49000	Reti Acqua	49005937	MTZ.STR.CONSERVATIVE RETI ACQ S.BAGANZA	31/03/2021	2021	-	296,39	40
M49000	Reti Acqua	49006056	MTZ.STR.CONSERV.RETI ACQ TRAVERSETOLO	31/03/2018	2018	-	4.781,08	40
M49000	Reti Acqua	49006081	MTZ.STR.CONSERVATIVE RETI ACQ MEDESANO	31/03/2021	2021	-	3.645,78	40
M49000	Reti Acqua	49006609	MTZ.STR.CONSERVATIVE RETI ACQ PALANZANO	31/03/2017	2017	-	284,14	40
M49000	Reti Acqua	49008180	Sost.rete acq. st.BADIA LANGHIRANO-K21	31/12/2018	2018	-	17.214,76	40

Classe	Descrizione classe cespite	Cespite	Definizione del cespite	Data cap.	ANNO	DISMISSIONI	Allocazione	DRIVER SII	RIBALTAMENTO SII	DRIVER AAI	RIBALTAMENTO AAI
M20000	Terreni Industriali	20000010	TERRENI	01/01/2001	2001	-	785.014,49	7%	54.797,71	1%	9.048,23

Classe	Descrizione classe cespite	Cespite	Definizione del cespite	Data cap.	ANNO	DISMISSIONI	Allocazione	DRIVER SII	RIBALTAMENTO SII	VU	FA	DRIVER AAI	RIBALTAMENTO AAI	VU	FA
M60000	Attrezzatura	60005354	Elettrocompressore aria alternativo FINI EC BKT 19	30/09/2000	2000	-	4.648,11	10%	475,34	20	285,20	0%	1,03	20	0,62
M60000	Attrezzatura	60005355	Elettrorefrigeratore aria HITEMA EDR 4.13, 16 bar,	30/09/2000	2000	-	1.549,37	10%	158,45	20	95,07	0%	0,34	20	0,21
						-	6.197,48		633,78		380,27		1,38		0,83

Classe	Descrizione classe cespite	Cespite	Definizione del cespite	Data cap.	ANNO	DISMISSIONI	Allocazione	DRIVER SII	RIBALTAMENTO SII	VU	FA	DRIVER AAI	RIBALTAMENTO AAI	VU	FA
M72010	Autoveicoli da tr.	72000138	CARRELLO ELEVATORE OM MOD.E315N (USATO)	30/12/1994	1994	-	9.606,10	10%	982,37	5	982,37	0%	2,13	5	2,13
M72010	Autoveicoli da tr.	72000138	NUOVA BATTERIA X CARRELLO ELEVATORE	26/11/2012	2012	-	3.834,50	10%	392,13	5	-	0%	0,85	5	-
M72010	Autoveicoli da tr.	72000733	AUTOCARRO FIAT DOBLO' N 500 -DTS35HE- 2008	31/10/2008	2008	-	14.887,23	7%	1.016,27	5	813,02	4%	662,08	5	529,66
						-	28.327,83		2.390,77		1.795,38		665,06		531,79

							DIRETTI	INDIRETTI	di cui condivisi	di cui FOC	di cui SC	di cui multiATO	PIACENZA	VALIDAZIONE
ACQUEDOTTO	M1-M2-MC1	5	Condutture e opere idrauliche fisse	Non ERC	A01	Condotte di acquedotto	10.057.259,23	-	-	-	-	-	10.057.259,23	OK
	M1-M2-M3	5	Condutture e opere idrauliche fisse	Res	A02	Opere idrauliche fisse di acquedotto	1.032.441,23	-	-	-	-	-	1.032.441,23	OK
	M1-M2	6	Serbatoi	Non ERC	A03	Serbatoi	867.874,41	-	-	-	-	-	867.874,41	OK
	M1-M2-M3	8	Impianti di sollevamento e pompaggio	Non ERC	A04	Impianti di sollevamento e pompaggio di acquedotto	223.347,93	-	-	-	-	-	223.347,93	OK
	M3	7	Impianti di trattamento	Non ERC	A05	Impianti di potabilizzazione	-	-	-	-	-	-	-	-
	M3	7	Impianti di trattamento	Non ERC	A06	Altri trattamenti di potabilizzazione (tra cui dispositivi di disinfezione, staccatura, filtrazione, addolcimento)	1.402.964,45	-	-	-	-	-	1.402.964,45	OK
	M1-MC1-MC2	9	Gruppi di misura meccanici	Non ERC	A07	Gruppi di misura - altre attrezzature di acquedotto	586.042,52	-	-	-	-	-	586.042,52	OK
	M1-M2-M3	16	Altre immobilizzazioni materiali e immateriali (al netto categoria successiva)	Non ERC	A08	Sistemi informativi di acquedotto	-	-	-	-	-	-	-	-
	M1-M2-M3	13	Telecontrollo e teletrasmissione	Non ERC	A09	Telecontrollo e teletrasmissione di acquedotto	365,58	5.091,17	5.091,17	-	-	-	5.456,75	OK
FOGNATURA	M4	5	Condutture e opere idrauliche fisse	Non ERC	F01	Condotte fognarie	3.744.361,92	-	-	-	-	-	3.744.361,92	OK
	M4	5	Condutture e opere idrauliche fisse	Non ERC	F02	Sifoni e scaricatori di piena e altre opere idrauliche fisse di fognatura	-	-	-	-	-	-	-	-
	M4	6	Serbatoi	Non ERC	F03	Vasche di laminazione e vasche di prima pioggia	-	-	-	-	-	-	-	-
	M4	8	Impianti di sollevamento e pompaggio	Non ERC	F04	Impianti di sollevamento e pompaggio di fognatura	1.152.612,54	-	-	-	-	-	1.152.612,54	OK
	M4	9	Gruppi di misura meccanici	Non ERC	F05	Gruppi di misura - altre attrezzature di fognatura	-	-	-	-	-	-	-	-
	M4	16	Altre immobilizzazioni materiali e immateriali (al netto categoria successiva)	Non ERC	F06	Sistemi informativi di fognatura	-	-	-	-	-	-	-	-
	M4	13	Telecontrollo e teletrasmissione	Non ERC	F07	Telecontrollo e teletrasmissione di fognatura	-	-	-	-	-	-	-	-
DEPURAZIONE	M5-M6	8	Impianti di sollevamento e pompaggio	Env	D01	Impianti di sollevamento e pompaggio di depurazione	222.536,47	-	-	-	-	-	222.536,47	OK
	M6	7	Impianti di trattamento	Env	D02	Tecniche naturali di depurazione (tra cui fitodepurazione e lagunaggio)	-	-	-	-	-	-	-	-
	M6	7	Impianti di trattamento	Env	D03	Impianti di depurazione - trattamenti preliminari, integrativi e primari - fosse settiche e fosse Imhoff	509.845,03	-	-	-	-	-	509.845,03	OK
	M5-M6	7	Impianti di trattamento	Env	D04	Impianti di depurazione - trattamenti secondari	298.676,22	-	-	-	-	-	298.676,22	OK
	M5-M6	7	Impianti di trattamento	Env	D05	Impianti di depurazione - trattamenti terziari e terziari avanzati	1.142.584,08	-	-	-	-	-	1.142.584,08	OK
	M5	11	Altri impianti	Env	D06	Impianti di essiccamento fanghi e di valorizzazione dei fanghi (tra cui monoincenerimento, prolassi, gassificazione)	-	-	-	-	-	-	-	-
	M5-M6	9	Gruppi di misura meccanici	Env	D07	Gruppi di misura - altre attrezzature di depurazione	21.709,71	-	-	-	-	-	21.709,71	OK
	M5-M6	16	Altre immobilizzazioni materiali e immateriali (al netto categoria successiva)	Env	D08	Sistemi informativi di depurazione	-	-	-	-	-	-	-	-
	M6	13	Telecontrollo e teletrasmissione	Env	D09	Telecontrollo e teletrasmissione di depurazione	1.267,09	-	-	-	-	-	1.267,09	OK
COMUN	M1-M2-M3-M4-N	11	Altri impianti	Non ERC	C01	Altri impianti	144.777,09	321.260,56	316.966,75	771,26	2.953,71	568,85	466.037,65	OK
	M3-M6	12	Laboratori	Non ERC	C02	Laboratori e attrezzature	-	-	-	-	-	-	-	-
	MC1-MC2-M1-M	16	Altre immobilizzazioni materiali e immateriali (al netto categoria successiva)	Non ERC	C03	Sistemi informativi	-	-	-	-	-	-	-	-
	M1-M2-M3-M4-N	13	Telecontrollo e teletrasmissione	Non ERC	C04	Telecontrollo e teletrasmissione	-	-	-	-	-	-	-	-
	MC1-MC2-M1-N	14	Autoveicoli	Non ERC	C05	Autoveicoli - automezzi	154.969,84	52.905,92	52.905,92	-	-	-	207.875,76	OK
		1	Terreni	Non ERC	C06	Terreni	89.669,30	-	-	-	-	-	89.669,30	OK
	MC1-MC2	2	Fabbricati non industriali	Non ERC	C07	Fabbricati non industriali	-	-	-	-	-	-	-	-
	M1-M2-M3-M4-N	3	Fabbricati industriali	Non ERC	C08	Fabbricati industriali	89.185,23	46.608,31	39.093,00	-	7.515,31	-	135.793,54	OK
		4	Costruzioni leggere	Non ERC	C09	Costruzioni leggere	-	-	-	-	-	-	-	-
	M1-M2-M3-M4-N	15	Studi, ricerche, brevetti, diritti di utilizzazione	Non ERC	C10	Studi, ricerche, brevetti, diritti di utilizzazione	-	200.106,41	200.106,41	-	-	-	200.106,41	OK
	M3-M6-MC1-MC	16	Altre immobilizzazioni materiali e immateriali (al netto categoria successiva)	Non ERC	C11	Altre immobilizzazioni materiali e immateriali	-	-	-	-	-	-	-	-
							21.742.489,87	625.972,37	614.163,25	771,26	10.469,02	568,85	22.368.462,24	

M1-M2-MC1	5	Condotture e opere idrauliche fisse	Non ERC	A01	Condotte di acquedotto	10.057.259,23	-	-	10.057.259,23
-----------	---	-------------------------------------	---------	-----	------------------------	---------------	---	---	---------------

Classe	Descrizione classe cespite	Cespite	Definizione del cespite	INV. ESERCIZIO	TRASFERIMENTI	IP TOTALE
M53004	Derivazioni idrico	53008857	DERIVAZ.UTENZA ACQ C/CLIENTE ALSENO	9.989,77	-	9.989,77
M53004	Derivazioni idrico	53008858	DERIVAZ.UTENZA ACQ C/CLIENTE BOBBIO	28.364,16	-	28.364,16
M53004	Derivazioni idrico	53008859	DERIVAZ.UTENZA ACQ C/CLIENTE CALENDASCO	10.267,31	-	10.267,31
M53004	Derivazioni idrico	53008860	DERIVAZ.UTENZA ACQ C/C CARPANETO PIAC.	23.559,38	-	23.559,38
M53004	Derivazioni idrico	53008861	DERIV.UTENZA ACQ C/C CASTELVETRO PIAC.	4.327,27	-	4.327,27
M53004	Derivazioni idrico	53008862	DERIVAZ.UTENZA ACQ C/C CORTE BRUGNATELLA	8.506,30	-	8.506,30
M53004	Derivazioni idrico	53008863	DERIVAZ.UTENZA ACQ C/CLIENTE FERRIERE	188,69	-	188,69
M53004	Derivazioni idrico	53008864	DERIVAZ.UTENZA ACQ C/CLIENTE GOSSOLENGO	44.229,51	-	44.229,51
M53004	Derivazioni idrico	53008865	DERIV.UTENZA ACQ C/C LUGAGNANO V.D'ARDA	2.694,93	-	2.694,93
M53004	Derivazioni idrico	53008867	DERIVAZ.UTENZA ACQ C/CLIENTE PIACENZA	385.064,91	-	385.064,91
M53004	Derivazioni idrico	53008868	DERIVAZ.UTENZA ACQ C/CLIENTE PODENZANO	34.632,72	-	34.632,72
M53004	Derivazioni idrico	53008869	DERIVAZ.UTENZA ACQ C/CLIENTE RIVERGARO	52.612,12	-	52.612,12
M53004	Derivazioni idrico	53008870	DERIV.UTENZA ACQ C/C SAN PIETRO IN CERRO	1.551,88	-	1.551,88
M53004	Derivazioni idrico	53008871	DERIVAZ.UTENZA ACQ C/CLIENTE VERNASCA	3.441,04	-	3.441,04
M53004	Derivazioni idrico	53008872	DERIVAZ.UTENZA ACQ C/CLIENTE ZERBA	181,07	-	181,07
M53004	Derivazioni idrico	53008886	DERIVAZ.UTENZA ACQ C/CLIENTE BESENZONE	417,41	-	417,41
M53004	Derivazioni idrico	53008887	DERIV.UTENZA ACQ C/C BORGONOVO V.TIDONE	23.708,05	-	23.708,05
M53004	Derivazioni idrico	53008889	DERIVAZ.UTENZA ACQ C/C CASTELL'ARQUATO	10.317,94	-	10.317,94
M53004	Derivazioni idrico	53008890	DERIVAZ.UTENZA ACQ C/CLIENTE CERIGNALE	228,72	-	228,72
M53004	Derivazioni idrico	53008891	DERIVAZ.UTENZA ACQ C/C CORTEMAGGIORE	11.202,25	-	11.202,25
M53004	Derivazioni idrico	53008892	DERIVAZ.UTENZA ACQ C/CLIENTE FIORENZUOLA	62.143,62	-	62.143,62
M53004	Derivazioni idrico	53008893	DERIV.UTENZA ACQ C/C GRAGNANO TREBBIENSE	3.523,72	-	3.523,72
M53004	Derivazioni idrico	53008894	DERIV.UTENZA ACQ C/C MONTICELLI D'ONGINA	3.521,42	-	3.521,42
M53004	Derivazioni idrico	53008895	DERIVAZ.UTENZA ACQ C/CLIENTE OTTONE	595,58	-	595,58
M53004	Derivazioni idrico	53008896	DERIV.UTENZA ACQ C/C PIANELLO VAL TIDONE	13.369,05	-	13.369,05
M53004	Derivazioni idrico	53008897	DERIVAZ.UTENZA ACQ C/C PONTE DELL'OLIO	22.774,47	-	22.774,47
M53004	Derivazioni idrico	53008898	DERIVAZ.UTENZA ACQ C/CLIENTE ROTTOFRENO	44.920,66	-	44.920,66
M53004	Derivazioni idrico	53008899	DERIVAZ.UTENZA ACQ C/CLIENTE SARMATO	11.725,46	-	11.725,46
M53004	Derivazioni idrico	53008900	DERIVAZ.UTENZA ACQ C/CLIENTE VIGOLZONE	7.944,27	-	7.944,27
M53004	Derivazioni idrico	53008901	DERIVAZ.UTENZA ACQ C/CLIENTE ZIANO PIAC.	17.539,21	-	17.539,21
M53004	Derivazioni idrico	53008923	DERIVAZ.UTENZA ACQ C/CLIENTE AGAZZANO	7.670,58	-	7.670,58
M53004	Derivazioni idrico	53008924	DERIVAZ.UTENZA ACQ C/CLIENTE BETTOLA	15.034,51	-	15.034,51
M53004	Derivazioni idrico	53008925	DERIVAZ.UTENZA ACQ C/CLIENTE CADEO	24.121,49	-	24.121,49
M53004	Derivazioni idrico	53008926	DERIVAZ.UTENZA ACQ C/CLIENTE CAORSO	4.216,74	-	4.216,74
M53004	Derivazioni idrico	53008927	DERIVAZ.UTENZA ACQ C/C CASTEL S.GIOVANNI	73.424,25	-	73.424,25
M53004	Derivazioni idrico	53008928	DERIVAZ.UTENZA ACQ C/CLIENTE COLI	5.214,59	-	5.214,59
M53004	Derivazioni idrico	53008929	DERIVAZ.UTENZA ACQ C/CLIENTE FARINI	15.267,24	-	15.267,24
M53004	Derivazioni idrico	53008930	DERIVAZ.UTENZA ACQ C/CLIENTE GAZZOLA	21.542,04	-	21.542,04
M53004	Derivazioni idrico	53008931	DERIVAZ.UTENZA ACQ C/CLIENTE GROPPARELLO	10.648,53	-	10.648,53
M53004	Derivazioni idrico	53008932	DERIVAZ.UTENZA ACQ C/CLIENTE MORFASSO	565,11	-	565,11
M53004	Derivazioni idrico	53008934	DERIVAZ.UTENZA ACQ C/CLIENTE PIOZZANO	403,68	-	403,68
M53004	Derivazioni idrico	53008935	DERIVAZ.UTENZA ACQ C/CLIENTE PONTENURE	10.741,99	-	10.741,99
M53004	Derivazioni idrico	53008936	DERIV.UTENZA ACQ C/C SAN GIORGIO PIAC.	9.354,08	-	9.354,08
M53004	Derivazioni idrico	53008937	DERIVAZ.UTENZA ACQ C/CLIENTE TRAVO	14.012,93	-	14.012,93
M53004	Derivazioni idrico	53008938	DERIV.UTENZA ACQ C/C VILLANOVA SULL'ARDA	17.162,20	-	17.162,20
M53004	Derivazioni idrico	53008963	MTZ.STR.CONS.DERIV.UTENZA ACQ FIORENZUOL	81.955,47	-	81.955,47
M53004	Derivazioni idrico	53008964	MTZ.STR.CONS.DERIV.UTENZA ACQ MORFASSO	48.738,46	-	48.738,46
M53004	Derivazioni idrico	53008965	MTZ.STR.CONS.DERIV.UTENZA ACQ CARPANETO	43.137,61	-	43.137,61
M53004	Derivazioni idrico	53008966	MTZ.STR.CONS.DERIV.UTENZA ACQ S.PIETRO	7.436,35	-	7.436,35
M53004	Derivazioni idrico	53008967	MTZ.STR.CONS.DERIV.UTENZA ACQ GROPPARELL	29.901,37	-	29.901,37
M53004	Derivazioni idrico	53008968	MTZ.STR.CONS.DERIV.UTENZA ACQ FARINI	8.104,56	-	8.104,56
M53004	Derivazioni idrico	53008969	MTZ.STR.CONS.DERIV.UTENZA ACQ AGAZZANO	17.656,54	-	17.656,54
M53004	Derivazioni idrico	53008970	MTZ.STR.CONS.DERIV.UTENZA ACQ CADEO	14.728,77	-	14.728,77
M53004	Derivazioni idrico	53008971	MTZ.STR.CONS.DERIV.UTENZA ACQ C.S.GIOVANNI	51.278,58	-	51.278,58
M53004	Derivazioni idrico	53008972	MTZ.STR.CONS.DER.UTEN.ACQ.CORTEBRUGNATEL	807,09	-	807,09
M53004	Derivazioni idrico	53008973	MTZ.STR.CONS.DERIV.UTENZA ACQ GOSSOLENGO	30.569,30	-	30.569,30
M53004	Derivazioni idrico	53008975	MTZ.STR.CONS.DERIV.UTENZA ACQ PONTENURE	14.361,87	-	14.361,87
M53004	Derivazioni idrico	53008976	MTZ.STR.CONS.DERIV.UTENZA ACQ S.GIORGIO	19.969,34	-	19.969,34
M53004	Derivazioni idrico	53008977	MTZ.STR.CONS.DERIV.UTENZA ACQ ZERBA	3.407,01	-	3.407,01
M53004	Derivazioni idrico	53008978	MTZ.STR.CONS.DERIV.UTENZA ACQ PODENZANO	24.353,33	-	24.353,33
M53004	Derivazioni idrico	53009003	MTZ.STR.CONS.DERIV.UTENZA ACQ C.ARQUATO	37.661,54	-	37.661,54
M53004	Derivazioni idrico	53009004	MTZ.STR.CONS.DERIV.UTENZA ACQ VERNASCA	46.535,34	-	46.535,34
M53004	Derivazioni idrico	53009005	MTZ.STR.CONS.DERIV.UTENZA ACQ MONTICELLI	54.071,00	-	54.071,00
M53004	Derivazioni idrico	53009006	MTZ.STR.CONS.DERIV.UTENZA ACQ VILLANOVA	36.656,00	-	36.656,00
M53004	Derivazioni idrico	53009007	MTZ.STR.CONS.DERIV.UTEN.ACQ P.DELL'OLIO	11.156,60	-	11.156,60
M53004	Derivazioni idrico	53009008	MTZ.STR.CONS.DERIV.UTENZA ACQ BETTOLA	26.516,82	-	26.516,82
M53004	Derivazioni idrico	53009009	MTZ.STR.CONS.DERIV.UTENZA ACQ BOBBIO	23.088,40	-	23.088,40
M53004	Derivazioni idrico	53009010	MTZ.STR.CONS.DERIV.UTENZA ACQ CALENDASCO	26.039,34	-	26.039,34
M53004	Derivazioni idrico	53009011	MTZ.STR.CONS.DERIV.UTENZA ACQ CERIGNALE	1.222,04	-	1.222,04
M53004	Derivazioni idrico	53009013	MTZ.STR.CONS.DERIV.UTENZA ACQ GRAGNANO	12.091,77	-	12.091,77
M53004	Derivazioni idrico	53009032	MTZ.STR.CONS.DERIV.UTENZA ACQ LUGAGNANO	53.858,92	-	53.858,92
M53004	Derivazioni idrico	53009033	MTZ.STR.CONS.DERIV.UTENZA ACQ ALSENO	28.432,67	-	28.432,67
M53004	Derivazioni idrico	53009034	MTZ.STR.CONS.DERIV.UTENZA ACQ CASTELVETR	105.659,14	-	105.659,14
M53004	Derivazioni idrico	53009035	MTZ.STR.CONS.DERIV.UTENZA ACQ BESENZONE	6.879,34	-	6.879,34
M53004	Derivazioni idrico	53009036	MTZ.STR.CONS.DERIV.UTENZA ACQ VIGOLZONE	2.125,41	-	2.125,41
M53004	Derivazioni idrico	53009039	MTZ.STR.CONS.DERIV.UTENZA ACQ RIVERGARO	40.563,55	-	40.563,55
M53004	Derivazioni idrico	53009040	MTZ.STR.CONS.DERIV.UTENZA ACQ SARMATO	18.178,98	-	18.178,98
M53004	Derivazioni idrico	53009041	MTZ.STR.CONS.DERIV.UTENZA ACQ ZIANO	45.057,39	-	45.057,39
M53004	Derivazioni idrico	53009042	MTZ.STR.CONS.DERIV.UTENZA ACQ PIACENZA	251.401,64	-	251.401,64
M53004	Derivazioni idrico	53009043	MTZ.STR.CONS.DERIV.UTENZA ACQ BORGONOVO	15.557,01	-	15.557,01

M53004	Derivazioni idrico	53009044	MTZ.STR.CONTS.DERIV.UTENZA ACQ.CAORSO	16.852,29	-	16.852,29
M53004	Derivazioni idrico	53009045	MTZ.STR.CONTS.DERIV.UTENZA ACQ.COLI	5.017,52	-	5.017,52
M53004	Derivazioni idrico	53009046	MTZ.STR.CONTS.DERIV.UTENZA ACQ.GAZZOLA	21.198,70	-	21.198,70
M53004	Derivazioni idrico	53009048	MTZ.STR.CONTS.DERIV.UTENZA ACQ.PIOZZANO	2.407,48	-	2.407,48
M53004	Derivazioni idrico	53009049	MTZ.STR.CONTS.DERIV.UTENZA ACQ.ROTTOFRENO	33.785,59	-	33.785,59
M53004	Derivazioni idrico	53009050	MTZ.STR.CONTS.DERIV.UTENZA ACQ.TRAVO	25.895,11	-	25.895,11
M53004	Derivazioni idrico	53009051	MTZ.STR.CONTS.DERIV.UTENZA ACQ.PIANELLO	12.077,70	-	12.077,70
M53004	Derivazioni idrico	53009987	M.STR.CONTS.DERIV.UTEN.ACO CORTEMAGGIORE	16.242,21	-	16.242,21
M53004	Derivazioni idrico	53011536	DERIV.UT. ACQ C/CLIENTE ALTA VAL TIDONE	7.923,05	-	7.923,05
M53004	Derivazioni idrico	53011537	MTZ.ST.CONTS.DERIV.UT.ACQ.ALTA VAL TIDONE	20.022,30	-	20.022,30
M53004	Derivazioni idrico	53012242	Rif.rete dist.CHIARAVALLE ALSENO-K23D	39.954,97	-	39.954,97
M53004	Derivazioni idrico	53012392	Sost.rete dist.Campremoldo GRAGNANO-K23D	2.887,61	-	2.887,61
M53004	Derivazioni idrico	53012459	Rif.rete dist.pza Casalino FIORENZUOLA-D	353,47	-	353,47
M53004	Derivazioni idrico	53012545	Rif.rete dist.loc.Levratti BOBBIO-D	1.260,56	-	1.260,56
M53004	Derivazioni idrico	53012546	Rif.rete dist. loc.Niviano LUGAGNANO-D	496,79	-	496,79
M53004	Derivazioni idrico	53012547	Rif.rete dist.loc.Malpaga CALENDASCO-D	1.410,42	-	1.410,42
M53004	Derivazioni idrico	53012548	Rif.rete dist. loc.Mulino Statto TRAVO-D	463,88	-	463,88
M53004	Derivazioni idrico	53012549	Rif.rete dist. strada Squera BOBBIO-D	296,64	-	296,64
M53004	Derivazioni idrico	53012550	Rif.rete dist.v.Da Varezano Castel SG-D	951,94	-	951,94
M53004	Derivazioni idrico	53012605	Rif. rete dist.v.Roma CASTELVETRO-K23D	17.433,67	-	17.433,67
M53004	Derivazioni idrico	53012609	Rif.rete dist.Castellotti GROPPARE-K23D	54.417,58	-	54.417,58
M53004	Derivazioni idrico	53012656	Rif.rete dist. loc. I.Rossi LUGAGNANO-D	1.356,26	-	1.356,26
M53004	Derivazioni idrico	53012657	Rif.rete dist.Molino Franzini Trevozzo-D	4.803,84	-	4.803,84
M53004	Derivazioni idrico	53012658	Rif.rete dist. via Bellini Castel SG-D	16.542,64	-	16.542,64
M53004	Derivazioni idrico	53012659	Rif.rete dist. Case Martini TRAVO-D	2.678,40	-	2.678,40
M53004	Derivazioni idrico	53012660	Rif.rete dist. Strada Regina PIACENZA-D	16.511,76	-	16.511,76
M53004	Derivazioni idrico	53012661	Rif.rete dist. capoluogo CERIGNALE-D	3.875,60	-	3.875,60
M53004	Derivazioni idrico	53012662	Rif.rete dist.via Calvi CASTEL S.G-D	22.546,24	-	22.546,24
M53004	Derivazioni idrico	53012663	Rif.rete dist.strada Centrora ROTTO-K23D	81.677,53	-	81.677,53
M53004	Derivazioni idrico	53012664	Rif.rete dist.v.Romagnosi S.GIORGIO-K23D	434,54	-	434,54
M49000	Reti Acqua	49005811	DISTRETTUALIZZ. COMUNE DI VILLANOVA	2.761,07	-	2.761,07
M49000	Reti Acqua	49005812	DISTRETTUALIZZ. COMUNE DI TRAVO	420,79	-	420,79
M49000	Reti Acqua	49005813	DISTRETTUALIZZ. COMUNE DI S.GIORGIO PIAC	9.158,81	-	9.158,81
M49000	Reti Acqua	49005815	DISTRETTUALIZZ. COMUNE DI PODENZANO	10.042,36	-	10.042,36
M49000	Reti Acqua	49005816	DISTRETTUALIZZ. COMUNE DI PIACENZA	413.387,27	-	413.387,27
M49000	Reti Acqua	49005818	DISTRETTUALIZZ. COMUNE DI LUGAGNANO	17.755,76	-	17.755,76
M49000	Reti Acqua	49005819	DISTRETTUALIZZ. COMUNE DI GOSSOLENGO	21.764,35	-	21.764,35
M49000	Reti Acqua	49005821	DISTRETTUALIZZ. COMUNE DI VERNASCA	2.731,80	-	2.731,80
M49000	Reti Acqua	49005823	DISTRETTUALIZZ. COMUNE DI RIVERGARO	20.112,15	-	20.112,15
M49000	Reti Acqua	49005824	DISTRETTUALIZZ. COMUNE DI PONTE OLIO	22.080,35	-	22.080,35
M49000	Reti Acqua	49005826	DISTRETTUALIZZ. COMUNE DI CORTE BRUGNATE	112,21	-	112,21
M49000	Reti Acqua	49005827	DISTRETTUALIZZ. COMUNE DI PIANELLO V.T	7.221,24	-	7.221,24
M49000	Reti Acqua	49005828	DISTRETTUALIZZ. COMUNE DI OTTONE	542,25	-	542,25
M49000	Reti Acqua	49005830	DISTRETTUALIZZ. COMUNE DI GRAGNANO T.	5.369,51	-	5.369,51
M49000	Reti Acqua	49005831	DISTRETTUALIZZ. COMUNE DI FIORENZUOLA	26.501,38	-	26.501,38
M49000	Reti Acqua	49005833	DISTRETTUALIZZ. COMUNE DI VIGOLZONE	7.062,16	-	7.062,16
M49000	Reti Acqua	49005835	DISTRETTUALIZZ. COMUNE DI ROTTOFRENO	68.689,52	-	68.689,52
M49000	Reti Acqua	49005840	DISTRETTUALIZZ. COMUNE DI GAZZOLA	30.399,27	-	30.399,27
M49000	Reti Acqua	49005842	DISTRETTUALIZZ. COMUNE DI ZIANO PIAC.	995,37	-	995,37
M49000	Reti Acqua	49005844	DISTRETTUALIZZ. COMUNE DI BORGONOVO V.	1.500,30	-	1.500,30
M49000	Reti Acqua	49005848	DISTRETTUALIZZ. COMUNE DI AGAZZANO	6.142,11	-	6.142,11
M49000	Reti Acqua	49005895	DISTRETTUALIZZ. COMUNE DI CALENDASCO	1.619,75	-	1.619,75
M49000	Reti Acqua	49005896	DISTRETTUALIZZ. COMUNE DI BOBBIO	12.314,27	-	12.314,27
M49000	Reti Acqua	49005947	MTZ.STR.CONSERV. RETI ACQ AGAZZANO	37.495,20	-	37.495,20
M49000	Reti Acqua	49005948	MTZ.STR.CONSERV. RETI ACQ BETTOLA	68.495,78	-	68.495,78
M49000	Reti Acqua	49005949	MTZ.STR.CONSERV. RETI ACQ CADEO	16.417,32	-	16.417,32
M49000	Reti Acqua	49005950	MTZ.STR.CONSERV. RETI ACQ CAORSO	22.343,20	-	22.343,20
M49000	Reti Acqua	49005951	MTZ.STR.CONSERV. RETI ACQ C.S.GIOVANNI	156.553,24	-	156.553,24
M49000	Reti Acqua	49005952	MTZ.STR.CONSERV. RETI ACQ COLI	39.765,21	-	39.765,21
M49000	Reti Acqua	49005953	MTZ.STR.CONSERV. RETI ACQ FARINI	55.492,39	-	55.492,39
M49000	Reti Acqua	49005954	MTZ.STR.CONSERV. RETI ACQ GAZZOLA	59.056,64	-	59.056,64
M49000	Reti Acqua	49005955	MTZ.STR.CONSERV. RETI ACQ GROPPARELLO	52.490,83	-	52.490,83
M49000	Reti Acqua	49005956	MTZ.STR.CONSERV. RETI ACQ MORFASSO	47.983,12	-	47.983,12
M49000	Reti Acqua	49005958	MTZ.STR.CONSERV. RETI ACQ PIOZZANO	27.269,78	-	27.269,78
M49000	Reti Acqua	49005959	MTZ.STR.CONSERV. RETI ACQ PONTENURE	7.484,36	-	7.484,36
M49000	Reti Acqua	49005960	MTZ.STR.CONSERV. RETI ACQ S.GIORGIO P.	44.685,47	-	44.685,47
M49000	Reti Acqua	49005961	MTZ.STR.CONSERV. RETI ACQ TRAVO	42.715,05	-	42.715,05
M49000	Reti Acqua	49005962	MTZ.STR.CONSERV. RETI ACQ VILLANOVA	45.632,75	-	45.632,75
M49000	Reti Acqua	49005964	MTZ.STR.CONSERV. ADDUTTR. ACQ BETTOLA	689,36	-	689,36
M49000	Reti Acqua	49005967	MTZ.STR.CONSERV. ADDUTTR. ACQ C.S.GIOVANNI	4.263,18	-	4.263,18
M49000	Reti Acqua	49005968	MTZ.STR.CONSERV. ADDUTTR. ACQ COLI	2.394,31	-	2.394,31
M49000	Reti Acqua	49005970	MTZ.STR.CONSERV. ADDUTTR. ACQ GAZZOLA	7.814,69	-	7.814,69
M49000	Reti Acqua	49005972	MTZ.STR.CONSERV. ADDUTTR. ACQ MORFASSO	21.100,64	-	21.100,64
M49000	Reti Acqua	49005974	MTZ.STR.CONSERV. ADDUTTR. ACQ PIOZZANO	10.836,12	-	10.836,12
M49000	Reti Acqua	49005977	MTZ.STR.CONSERV. ADDUTTR. ACQ TRAVO	2.616,04	-	2.616,04
M49000	Reti Acqua	49006064	MTZ.STR.CONSERV. RETI ACQ ALSENO	28.416,55	-	28.416,55
M49000	Reti Acqua	49006065	MTZ.STR.CONSERV. RETI ACQ BOBBIO	101.118,57	-	101.118,57
M49000	Reti Acqua	49006066	MTZ.STR.CONSERV. RETI ACQ CALENDASCO	66.447,64	-	66.447,64
M49000	Reti Acqua	49006067	MTZ.STR.CONSERV. RETI ACQ CARPANETO P.	135.100,57	-	135.100,57
M49000	Reti Acqua	49006068	MTZ.STR.CONSERV. RETI ACQ CASTELVETRO P.	106.932,96	-	106.932,96
M49000	Reti Acqua	49006069	MTZ.STR.CONSERV. RETI ACQ CORTE BRUGN.	31.884,47	-	31.884,47
M49000	Reti Acqua	49006070	MTZ.STR.CONSERV. RETI ACQ FERRIERE	12.107,92	-	12.107,92
M49000	Reti Acqua	49006071	MTZ.STR.CONSERV. RETI ACQ GOSSOLENGO	17.909,57	-	17.909,57

M49000	Reti Acqua	49006092	MTZ.STR.CONSERV. RETI ACQ BESENZONE	2.972,11	-	2.972,11
M49000	Reti Acqua	49006093	MTZ.STR.CONSERV.RETI ACQ BORGONOVO V.T.	90.730,47	-	90.730,47
M49000	Reti Acqua	49006094	MTZ.STR.CONSERV. RETI ACQ LUGAGNANO	112.927,53	-	112.927,53
M49000	Reti Acqua	49006096	MTZ.STR.CONSERV. RETI ACQ PIACENZA	252.541,89	-	252.541,89
M49000	Reti Acqua	49006097	MTZ.STR.CONSERV. RETI ACQ PODENZANO	21.494,84	-	21.494,84
M49000	Reti Acqua	49006098	MTZ.STR.CONSERV. RETI ACQ RIVERGARO	104.910,98	-	104.910,98
M49000	Reti Acqua	49006099	MTZ.STR.CONSERV. RETI ACQ S.PIETRO IN C.	1.744,78	-	1.744,78
M49000	Reti Acqua	49006100	MTZ.STR.CONSERV. RETI ACQ VERNASCA	125.501,53	-	125.501,53
M49000	Reti Acqua	49006101	MTZ.STR.CONSERV. RETI ACQ ZERBA	1.720,39	-	1.720,39
M49000	Reti Acqua	49006102	MTZ.STR.CONSERV. ADDUTTR. ACQ ALSENO	4.875,95	-	4.875,95
M49000	Reti Acqua	49006103	MTZ.STR.CONSERV. ADDUTTR. ACQ BOBBIO	29.549,25	-	29.549,25
M49000	Reti Acqua	49006105	MTZ.STR.CONSERV. ADDUTTR. ACQ CARPANETO P.	9.174,42	-	9.174,42
M49000	Reti Acqua	49006106	MTZ.STR. CONS. ADDUTTR. ACQ CASTELVETRO P.	2.884,68	-	2.884,68
M49000	Reti Acqua	49006110	MTZ.STR.CONSERV. ADDUTTR. ACQ LUGAGNANO	5.435,14	-	5.435,14
M49000	Reti Acqua	49006116	MTZ.STR.CONSERV. ADDUTTR. ACQ VERNASCA	36.174,94	-	36.174,94
M49000	Reti Acqua	49006117	MTZ.STR.CONSERV. ADDUTTR. ACQ ZERBA	791,07	-	791,07
M49000	Reti Acqua	49006119	MTZ.STR.CONSERV. RETI ACQ CASTEL'ARQUATO	134.360,80	-	134.360,80
M49000	Reti Acqua	49006120	MTZ.STR.CONSERV. RETI ACQ CERIGNALE	6.961,79	-	6.961,79
M49000	Reti Acqua	49006122	MTZ.STR.CONSERV. RETI ACQ FIORENZUOLA	99.290,22	-	99.290,22
M49000	Reti Acqua	49006123	MTZ.STR.CONSERV. RETI ACQ GRAGNANO T.	33.841,40	-	33.841,40
M49000	Reti Acqua	49006124	MTZ.STR.CONSERV. RETI ACQ MONTICELLI D'O	21.793,94	-	21.793,94
M49000	Reti Acqua	49006126	MTZ.STR.CONSERV. RETI ACQ PIANELLO V.T.	74.245,68	-	74.245,68
M49000	Reti Acqua	49006127	MTZ.STR.CONSERV. RETI ACQ PONTE OLIO	67.890,22	-	67.890,22
M49000	Reti Acqua	49006128	MTZ.STR.CONSERV. RETI ACQ ROTTOFRENO	55.741,48	-	55.741,48
M49000	Reti Acqua	49006129	MTZ.STR.CONSERV. RETI ACQ SARMATO	13.402,91	-	13.402,91
M49000	Reti Acqua	49006130	MTZ.STR.CONSERV. RETI ACQ VIGOLZONE	31.245,34	-	31.245,34
M49000	Reti Acqua	49006131	MTZ.STR.CONSERV. RETI ACQ ZIANO P.	23.552,57	-	23.552,57
M49000	Reti Acqua	49006133	MTZ.STR. CONS. ADDUTTR. ACQ BORGONOVO V.T.	1.976,14	-	1.976,14
M49000	Reti Acqua	49006135	MTZ.STR. CONS. ADDUTTR. ACQ CASTEL'ARQUATO	16.077,60	-	16.077,60
M49000	Reti Acqua	49006136	MTZ.STR.CONSERV. ADDUTTR. ACQ CERIGNALE	3.675,26	-	3.675,26
M49000	Reti Acqua	49006138	MTZ.STR.CONSERV. ADDUTTR. ACQ FIORENZUOLA	10.444,05	-	10.444,05
M49000	Reti Acqua	49006142	MTZ.STR. CONS. ADDUTTR. ACQ PIANELLO V.T.	13.523,71	-	13.523,71
M49000	Reti Acqua	49006143	MTZ.STR.CONSERV. ADDUTTR. ACQ PONTE OLIO	20,83	-	20,83
M49000	Reti Acqua	49006148	DISTRETTUALIZZ. COMUNE DI COLI	2.027,29	-	2.027,29
M49000	Reti Acqua	49006149	DISTRETTUALIZZ. COMUNE DI CASTEL S.GIOVA	17.576,20	-	17.576,20
M49000	Reti Acqua	49006150	DISTRETTUALIZZ. COMUNE DI CAORSO	6.717,94	-	6.717,94
M49000	Reti Acqua	49006151	DISTRETTUALIZZ. COMUNE DI CADEO	91,40	-	91,40
M49000	Reti Acqua	49006152	DISTRETTUALIZZ. COMUNE DI BETTOLA	1.122,65	-	1.122,65
M49000	Reti Acqua	49006154	DISTRETTUALIZZ. COMUNE DI CASTELVETRO	109.586,63	-	109.586,63
M49000	Reti Acqua	49006176	SUPPORTO PROGETTAZ.RETI ACQ AGAZZANO	2.545,31	-	2.545,31
M49000	Reti Acqua	49006177	SUPPORTO PROGETTAZ.RETI ACQ BETTOLA	2.097,74	-	2.097,74
M49000	Reti Acqua	49006178	SUPPORTO PROGETTAZ.RETI ACQ CADEO	2.935,27	-	2.935,27
M49000	Reti Acqua	49006179	SUPPORTO PROGETTAZ.RETI ACQ CAORSO	3.522,72	-	3.522,72
M49000	Reti Acqua	49006180	SUPPORTO PROGET.RETI ACQ C.S.GIOVANNI	10.612,69	-	10.612,69
M49000	Reti Acqua	49006181	SUPPORTO PROGETTAZ.RETI ACQ COLI	1.905,25	-	1.905,25
M49000	Reti Acqua	49006182	SUPPORTO PROGETTAZ.RETI ACQ FARINI	2.255,17	-	2.255,17
M49000	Reti Acqua	49006183	SUPPORTO PROGETTAZ.RETI ACQ GAZZOLA	3.580,28	-	3.580,28
M49000	Reti Acqua	49006184	SUPPORTO PROGETTAZ.RETI ACQ GROPPARELLO	1.171,81	-	1.171,81
M49000	Reti Acqua	49006185	SUPPORTO PROGETTAZ.RETI ACQ MORFASSO	2.587,61	-	2.587,61
M49000	Reti Acqua	49006187	SUPPORTO PROGETTAZ.RETI ACQ PIOZZANO	1.301,04	-	1.301,04
M49000	Reti Acqua	49006188	SUPPORTO PROGETTAZ.RETI ACQ PONTENURE	2.140,45	-	2.140,45
M49000	Reti Acqua	49006189	SUPPORTO PROGETTAZ.RETI ACQ SAN GIORGIO	719,72	-	719,72
M49000	Reti Acqua	49006190	SUPPORTO PROGETTAZ.RETI ACQ TRAVO	1.982,24	-	1.982,24
M49000	Reti Acqua	49006191	SUPPORTO PROGETTAZ.RETI ACQ VILLANOVA	923,66	-	923,66
M49000	Reti Acqua	49006209	SUPPORTO PROGETTAZ.RETI ACQ BESENZONE	1.850,73	-	1.850,73
M49000	Reti Acqua	49006210	SUPPORTO PROGETTAZ.RETI ACQ BORGONOVO	8.101,74	-	8.101,74
M49000	Reti Acqua	49006212	SUPPORTO PROGET.RETI ACQ CASTEL'ARQUATO	3.477,70	-	3.477,70
M49000	Reti Acqua	49006213	SUPPORTO PROGETTAZ.RETI ACQ CERIGNALE	1.932,69	-	1.932,69
M49000	Reti Acqua	49006214	SUPPORTO PROGETT.RETI ACQ CORTEMAGGIORE	4.522,22	-	4.522,22
M49000	Reti Acqua	49006236	SUPPORTO PROGETTAZ.RETI ACQ ALSENO	2.052,78	-	2.052,78
M49000	Reti Acqua	49006237	SUPPORTO PROGETTAZ.RETI ACQ BOBBIO	1.713,86	-	1.713,86
M49000	Reti Acqua	49006238	SUPPORTO PROGETTAZ.RETI ACQ CALENDASCO	2.132,44	-	2.132,44
M49000	Reti Acqua	49006239	SUPPORTO PROGETTAZ.RETI ACQ CARPANETO	7.775,45	-	7.775,45
M49000	Reti Acqua	49006240	SUPPORTO PROGETTAZ.RETI ACQ CASTELVETRO	2.648,22	-	2.648,22
M49000	Reti Acqua	49006241	SUPPORTO PROGET.RETI ACQ CORTEBRUGNATELL	1.665,87	-	1.665,87
M49000	Reti Acqua	49006242	SUPPORTO PROGETTAZ.RETI ACQ FERRIERE	1.115,01	-	1.115,01
M49000	Reti Acqua	49006243	SUPPORTO PROGETTAZ.RETI ACQ GOSSOLENGO	3.104,92	-	3.104,92
M49000	Reti Acqua	49006244	SUPPORTO PROGETTAZ.RETI ACQ LUGAGNANO	2.353,93	-	2.353,93
M49000	Reti Acqua	49006246	SUPPORTO PROGETTAZ.RETI ACQ PIACENZA	26.808,05	-	26.808,05
M49000	Reti Acqua	49006247	SUPPORTO PROGETTAZ.RETI ACQ PODENZANO	4.119,66	-	4.119,66
M49000	Reti Acqua	49006248	SUPPORTO PROGETTAZ.RETI ACQ RIVERGARO	6.887,21	-	6.887,21
M49000	Reti Acqua	49006249	SUPPORTO PROGETTAZ.RETI ACQ FIORENZUOLA	10.452,60	-	10.452,60
M49000	Reti Acqua	49006250	SUPPORTO PROGET.RETI ACQ S.PIETROINCERRO	781,46	-	781,46
M49000	Reti Acqua	49006251	SUPPORTO PROGETTAZ.RETI ACQ VERNASCA	2.746,95	-	2.746,95
M49000	Reti Acqua	49006252	SUPPORTO PROGETTAZ.RETI ACQ ZERBA	1.038,80	-	1.038,80
M49000	Reti Acqua	49006253	SUPPORTO PROGETTAZ.RETI ACQ GRAGNANO	2.940,22	-	2.940,22
M49000	Reti Acqua	49006254	SUPPORTO PROGETTAZ.RETI ACQ MONTICELLI	1.758,09	-	1.758,09
M49000	Reti Acqua	49006255	SUPPORTO PROGETTAZ.RETI ACQ OTTONE	1.524,81	-	1.524,81
M49000	Reti Acqua	49006256	SUPPORTO PROGETTAZ.RETI ACQ PIANELLO	1.601,08	-	1.601,08
M49000	Reti Acqua	49006257	SUPPORTO PROGETTAZ.RETI ACQ P.DELL'OLIO	6.413,37	-	6.413,37
M49000	Reti Acqua	49006258	SUPPORTO PROGETTAZ.RETI ACQ ROTTOFRENO	1.086,43	-	1.086,43
M49000	Reti Acqua	49006259	SUPPORTO PROGETTAZ.RETI ACQ SARMATO	2.131,68	-	2.131,68
M49000	Reti Acqua	49006260	SUPPORTO PROGETTAZ.RETI ACQ VIGOLZONE	1.126,45	-	1.126,45

M49000	Reti Acqua	49006261	SUPPORTO PROGETTAZ.RETI ACQ ZIANO	467,01	-	467,01
M49000	Reti Acqua	49006614	DISTRETTUALIZZ. COMUNE DI CORTEMAGGIORE	36,10	-	36,10
M49000	Reti Acqua	49006615	MTZ.STR.CONSERV. RETI ACQ CORTEMAGGIORE	11.969,27	-	11.969,27
M49000	Reti Acqua	49006617	MTZ.STR.CONS. ADDUTTR. ACQ CORTEMAGGIORE	1.528,45	-	1.528,45
M49000	Reti Acqua	49007950	SUPP. PROGETT.RETI ACQ ALTA VAL TIDONE	4.136,82	-	4.136,82
M49000	Reti Acqua	49007957	DISTRETTUALIZZ. COMUNE ALTA VAL TIDONE	11.901,39	-	11.901,39
M49000	Reti Acqua	49007958	MTZ.STR.CONS. RETI ACQ ALTA VAL TIDONE	125.972,43	-	125.972,43
M49000	Reti Acqua	49007959	MTZ.ST.CONS.ADDUTT. ACQ ALTA VAL TIDONE	30.546,05	-	30.546,05
M49000	Reti Acqua	49008408	Radd. coll. add. pozzi S.PROTASO-K21	2.200,72	-	2.200,72
M49000	Reti Acqua	49008411	Rif.rete acq.add.BICCHIGNANO VIGOLZ-K21	1.822,35	-	1.822,35
M49000	Reti Acqua	49008412	Rif.rete dist.CHIARAVALLE ALSENO-K23R	124.889,40	-	124.889,40
M49000	Reti Acqua	49008450	Spost.rete add.loc.Cantoniera FERRIERE-R	1.666,45	-	1.666,45
M49000	Reti Acqua	49008451	Spost.rete add.loc.Croce Lobbia FARINI-R	878,38	-	878,38
M49000	Reti Acqua	49008452	Spost.rete add.loc.Case Camia BETTOLA-R	449,07	-	449,07
M49000	Reti Acqua	49008458	Sost.rete dist.Campremoldo GRAGNANO-K23R	29.840,92	-	29.840,92
M49000	Reti Acqua	49008458	Sost.rete dist.Campremoldo GRAGNANO-K21	57.055,49	-	57.055,49
M49000	Reti Acqua	49008485	Rif.rete dist.via Allende CAORSO-R	3.097,47	-	3.097,47
M49000	Reti Acqua	49008486	Colleg.rete add.Saliceto_Ch.Landi-K23R	109.216,74	-	109.216,74
M49000	Reti Acqua	49008486	Colleg.rete add.Saliceto_Ch.Landi-K21	466,97	-	466,97
M49000	Reti Acqua	49008510	Pot.rete add.loc.BRENO BORGON V.T-K21	157.538,24	-	157.538,24
M49000	Reti Acqua	49008533	Rif.rete dist.pza Casalino FIORENZUOLA-R	1.069,34	-	1.069,34
M49000	Reti Acqua	49008552	Rif.rete dist. San Nicolo ROTTOFRENO-R	446,53	-	446,53
M49000	Reti Acqua	49008553	Rif.rete dist. loc.Gasperini-ALSENO-R	3.102,86	-	3.102,86
M49000	Reti Acqua	49008554	Sost.rete add.loc.Bora VERNASCA-R	1.767,46	-	1.767,46
M49000	Reti Acqua	49008618	Rif.rete dist.loc.Levratti BOBBIO-R	1.573,80	-	1.573,80
M49000	Reti Acqua	49008619	Rif.rete dist. loc.Niviano LUGAGNANO-R	1.052,55	-	1.052,55
M49000	Reti Acqua	49008620	Rif.rete dist.loc.Malpaga CALENDASCO-R	2.330,71	-	2.330,71
M49000	Reti Acqua	49008621	Rif.rete dist. loc.Mulino Statto TRAVO-R	972,68	-	972,68
M49000	Reti Acqua	49008622	Rif.rete dist. strada Squera BOBBIO-R	900,05	-	900,05
M49000	Reti Acqua	49008623	Rif.rete dist.v.Da Varezano Castel SG-R	780,37	-	780,37
M49000	Reti Acqua	49008624	ATT.DORSALE ACQ VALNURE_FARINI-K23	37.900,53	-	37.900,53
M49000	Reti Acqua	49008624	ATT.DORSALE ACQ VALNURE_FARINI-K21	2.861,58	-	2.861,58
M49000	Reti Acqua	49008625	2°St.adduzione BARABASCA FIORENZUOLA-K23	47.838,87	-	47.838,87
M49000	Reti Acqua	49008625	2°St.adduzione BARABASCA FIORENZUOLA-K21	5.222,72	-	5.222,72
M49000	Reti Acqua	49008626	Nuova rete add.MOCOMERO VERNASCA-K21	48.098,79	-	48.098,79
M49000	Reti Acqua	49008627	Rif.rete add. 2°st. BOBBIO-K21	55.197,43	-	55.197,43
M49000	Reti Acqua	49008643	V.CAMISA PADRE A-CORTEMAGGIORE-est.acqua	11.647,57	321,21	11.968,78
M49000	Reti Acqua	49008644	Rif.rete add.RONCO CE_S.GIORGIO PC-K21	252.200,22	225.837,46	478.037,68
M49000	Reti Acqua	49008647	Rif. rete dist.v.Roma CASTELVETRO-K23R	104.738,51	1.993,20	106.731,71
M49000	Reti Acqua	49008648	Sost.rete dist.v.Nespi GRAGNANO-K23R	202.358,69	25.819,03	228.177,72
M49000	Reti Acqua	49008649	Rif.rete dist.Castellotti GROPPARE-K23R	194.347,32	892,87	195.240,19
M49000	Reti Acqua	49008651	P.zza XX Settembre-MUNICIPIO CASTEL SIG	83.900,30	-	83.900,30
M49000	Reti Acqua	49008654	SAVILLS IM SGR v.ROTTA CAORSO-spostrete	911,02	-	911,02
M49000	Reti Acqua	49008660	Rif.rete add.Boccine_Vergn.GAZZOLA-K21	181.259,61	154.750,80	336.010,41
M49000	Reti Acqua	49008740	Rif.rete dist. loc. I.Rossi LUGAGNANO-R	54.906,49	-	54.906,49
M49000	Reti Acqua	49008741	Rif.rete dist.Molino Franzini Trevozzo-R	25.988,33	-	25.988,33
M49000	Reti Acqua	49008742	Rif.rete dist. via Bellini Castel SG-R	38.903,20	-	38.903,20
M49000	Reti Acqua	49008743	Spost.rete dist.via Poggio GAZZOLA-R	11.426,99	-	11.426,99
M49000	Reti Acqua	49008744	Rif.rete dist. Case Martini TRAVO-R	63.700,63	-	63.700,63
M49000	Reti Acqua	49008745	Rif.rete dist. Strada Regina PIACENZA-R	39.989,39	-	39.989,39
M49000	Reti Acqua	49008746	Rif.rete dist. capoluogo CERIGNALE-R	24.043,17	-	24.043,17
M49000	Reti Acqua	49008747	Rif.rete dist.via Calvi CASTEL S.G-R	17.442,66	-	17.442,66
M49000	Reti Acqua	49008748	Realiz. rete dist.S.AGATA VILLANOVA-K21	63.969,62	133.264,29	197.233,91
M49000	Reti Acqua	49008749	Pot.rete addu. 2°lotto VIGOLZONE-K21	508.175,18	34.839,72	543.014,90
M49000	Reti Acqua	49008750	Rif.rete dist.via Borgo Nord TRAVO-K21	68.460,48	-	68.460,48
M49000	Reti Acqua	49008751	Rif.rete addu Magnano CARPANETO-K23R	88.752,05	-	88.752,05
M49000	Reti Acqua	49008752	Rif.rete dist.strada Centorra ROTTO-K21	1.998,40	-	1.998,40
M49000	Reti Acqua	49008753	Rif.rete dist.v.Romagnosi S.GIORGIO-K21	142.828,76	-	142.828,76
				9.479.540,65	577.718,58	10.057.259,23

M1-M2-M3	5	Condutture e opere idrauliche fisse	Res	A02	Opere idrauliche fisse di acquedotto	1.032.441,23	-	-	-	1.032.441,23
----------	---	-------------------------------------	-----	-----	--------------------------------------	--------------	---	---	---	--------------

Classe	Descrizione classe cespiti	Cespiti	Definizione del cespiti	INV. ESERCIZIO	TRASFERIMENTI	IP TOTALE
M50000	Opere idrauliche fisse	50000432	Mtz st sorgente Bolderoni FARINI-K23	26.855,32	-	26.855,32
M50000	Opere idrauliche fisse	50000433	Mtz.st.sorgenti Lardana-FERRIERE	4.699,02	-	4.699,02
M50000	Opere idrauliche fisse	50000434	Mtz.st. sorgenti Pineta-FERRIERE	2.001,81	-	2.001,81
M50000	Opere idrauliche fisse	50000438	Mtz st sorgente Fabbrica OTTONE-K23	37.162,97	-	37.162,97
M50000	Opere idrauliche fisse	50000439	Mtz st sorgente Toveraia OTTONE-K23	45.777,17	-	45.777,17
M50000	Opere idrauliche fisse	50000440	Mtz st sorgenti Ballerini CORTE BRUGN-K23	23.753,50	-	23.753,50
M50000	Opere idrauliche fisse	50000441	Mtz st sorgenti Camminata CORTE BRUGN-K23	32.675,55	-	32.675,55
M50000	Opere idrauliche fisse	50000442	Mtz st sorgente Cornareto CERIGNALE-K23	60.258,45	-	60.258,45
M50000	Opere idrauliche fisse	50000443	Mtz vasca decan.sorgente Arelli BOBB-K23	62.524,35	-	62.524,35
M50000	Opere idrauliche fisse	50000444	Mtz st sorgente Vezzolacca VERNASCA-K23	42.659,61	-	42.659,61
M50000	Opere idrauliche fisse	50000445	Rifac.sorgenti Fontanella 1 - BOBBIO	54.012,41	-	54.012,41
M50000	Opere idrauliche fisse	50000446	Mtz st sorgente Roncolo-FARINI	1.775,21	-	1.775,21
M50000	Opere idrauliche fisse	50000447	Mtz st sorgente Frodolo-FARINI	13.789,49	-	13.789,49
M54000	POZZI	54000004	MTZ.STR.CONS.IMP.CAPT.C.S.GIOVANNI	63.075,13	-	63.075,13
M54000	POZZI	54000006	MTZ.STR.CONS.IMP.CAPT.PONTENJURE	6.093,46	-	6.093,46
M54000	POZZI	54000020	Emer.sicc.-capt.NIBBIANO-CAMIN.POZ.NIP25	393,78	-	393,78
M54000	POZZI	54000030	MTZ.STR.CONS.IMP.CAPT.PIACENZA	63.461,45	-	63.461,45
M54000	POZZI	54000031	MTZ.STR.CONS.IMP.CAPT.PIANELLO V.T.	6.935,55	-	6.935,55
M54000	POZZI	54000033	MTZ.STR.CONS.IMP.CAPT.PODENZANO	20.385,20	-	20.385,20
M54000	POZZI	54000036	MTZ.STR.CONS.IMP.CAPT.SARMATO	1.111,55	-	1.111,55
M54000	POZZI	54000039	MTZ.STR.CONS.IMP.CAPT.ZIANO P.	12,22	-	12,22
M54000	POZZI	54000042	MTZ.STR.CONS.IMP.CAPT.CAORSO	3.134,42	-	3.134,42
M54000	POZZI	54000048	MTZ.STR.CONS.IMP.CAPT.FIORENUOLA	4.360,39	-	4.360,39
M54000	POZZI	54000050	MTZ.STR.CONS.IMP.CAPT.GOSSOLENGO	2.449,23	-	2.449,23
M54000	POZZI	54000051	MTZ.STR.CONS.IMP.CAPT.MONTICELLI D'O.	219,30	-	219,30
M54000	POZZI	54000060	MTZ.STR.CONS.IMP.CAPT.ALTA VAL TIDONE	1.770,25	-	1.770,25
M54000	POZZI	54000078	MTZ.STR.CONS.IMP.CAPT.ALENO	13.949,32	-	13.949,32
M54000	POZZI	54000079	MTZ.STR.CONS.IMP.CAPT.BETTOLA	32,54	-	32,54
M54000	POZZI	54000081	MTZ.STR.CONS.IMP.CAPT.GROPPARELLO	40.997,94	-	40.997,94
M54000	POZZI	54000082	MTZ.STR.CONS.IMP.CAPT.RIVERGARO	16.823,31	-	16.823,31
M54000	POZZI	54000086	MTZ.STR.CONS.IMP.CAPT.MORFASSO	23.072,53	-	23.072,53
M54000	POZZI	54000107	MTZ.STR.CONS.IMP.CAPT.FARINI	2.193,31	-	2.193,31
M54000	POZZI	54000116	MTZ.STR.CONS.IMP.CAPT.BORGONOVO V.T.	3.111,28	-	3.111,28
M54000	POZZI	54000125	MTZ.STR.CONS.IMP.CAPT.BOBBIO	54.221,24	-	54.221,24
M54000	POZZI	54000128	MTZ.STR.CONS.IMP.CAPT.COLI	8.525,07	-	8.525,07
M54000	POZZI	54000129	Pot.pozzi acq esistenti CALENDASCO-K22	7.620,22	-	7.620,22
M54000	POZZI	54000130	Rifac.pozzo LE FORCHE BETTOLA PC-K22	27.773,32	-	27.773,32
M54000	POZZI	54000134	MTZ.STR.CONS.IMP.CAPT.CORTE BRUGN	13.286,37	-	13.286,37
M54000	POZZI	54000137	MTZ.STR.CONS.IMP.CAPT.LUGAGNANO	975,78	-	975,78
M54000	POZZI	54000140	Rifac.pozzo BORCAGLIE FARINI-K22	56.659,73	165.147,23	221.806,96
M54000	POZZI	54000141	Rifacimento pozzo Borghi-BORGONOVO V/T	288,80	16.416,45	16.705,25
				850.877,55	181.563,68	1.032.441,23

M1-M2	6	Serbatoi	Non ERC	A03	Serbatoi	867.874,41				867.874,41
-------	---	----------	---------	-----	----------	------------	--	--	--	------------

Classe	Descrizione classe cespite	Cespite	Definizione del cespite	INV. ESERCIZIO	TRASFERIMENTI	IP TOTALE
M40800	SERBATOI	40801113	MAN.ST.CONS.SERB.AGAZZANO	14.377,94	-	14.377,94
M40800	SERBATOI	40801116	MAN.ST.CONS.SERB.BETTOLA	1.206,75	-	1.206,75
M40800	SERBATOI	40801117	MAN.ST.CONS.SERB.BOBBIO	12.811,36	-	12.811,36
M40800	SERBATOI	40801119	MAN.ST.CONS.SERB.C.ARQUATO	5.369,43	-	5.369,43
M40800	SERBATOI	40801120	MAN.ST.CONS.SERB.C.S.GIOVANNI	8.711,09	-	8.711,09
M40800	SERBATOI	40801122	MAN.ST.CONS.SERB.CALENDASCO	4.553,53	-	4.553,53
M40800	SERBATOI	40801125	MAN.ST.CONS.SERB.CARPANETO P	542,47	-	542,47
M40800	SERBATOI	40801128	MAN.ST.CONS.SERB.COLI	9.304,64	-	9.304,64
M40800	SERBATOI	40801129	MAN.ST.CONS.SERB.CORTE BRUGN	2.314,94	-	2.314,94
M40800	SERBATOI	40801130	MAN.ST.CONS.SERB.FARINI	2.482,34	-	2.482,34
M40800	SERBATOI	40801132	MAN.ST.CONS.SERB.FIORENZUOLA	4.881,43	-	4.881,43
M40800	SERBATOI	40801135	MAN.ST.CONS.SERB.GRAGNANO T.	904,41	-	904,41
M40800	SERBATOI	40801136	MAN.ST.CONS.SERB.GROPPARELLO	15.495,78	-	15.495,78
M40800	SERBATOI	40801137	MAN.ST.CONS.SERB.LUGAGNANO	9.586,27	-	9.586,27
M40800	SERBATOI	40801139	MAN.ST.CONS.SERB.MORFASSO	10.898,97	-	10.898,97
M40800	SERBATOI	40801143	MAN.ST.CONS.SERB.PIACENZA	13.916,21	-	13.916,21
M40800	SERBATOI	40801144	MAN.ST.CONS.SERB.PIANELLO V.T.	27,99	-	27,99
M40800	SERBATOI	40801147	MAN.ST.CONS.SERB.PONTE OLIO	7.066,76	-	7.066,76
M40800	SERBATOI	40801148	MAN.ST.CONS.SERB.PONTENURE	48.619,65	-	48.619,65
M40800	SERBATOI	40801149	MAN.ST.CONS.SERB.RIVERGARO	2.302,13	-	2.302,13
M40800	SERBATOI	40801150	MAN.ST.CONS.SERB.ROTTOFRENO	3.556,47	-	3.556,47
M40800	SERBATOI	40801151	MAN.ST.CONS.SERB.S.GIORGIO P	2.605,21	-	2.605,21
M40800	SERBATOI	40801153	MAN.ST.CONS.SERB.SARMATO	914,96	-	914,96
M40800	SERBATOI	40801164	MAN.ST.CONS.SERB.TRAVO	12.342,68	-	12.342,68
M40800	SERBATOI	40801165	MAN.ST.CONS.SERB.VERNASCA	2.854,62	-	2.854,62
M40800	SERBATOI	40801169	MAN.ST.CONS.SERB.ZIANO P.	5.281,35	-	5.281,35
M40800	SERBATOI	40801195	MTZ STR CONS.SERBATOI CORTEMAGGIORE	4.362,04	-	4.362,04
M40800	SERBATOI	40801418	MAN.ST.CONS.SERB.ALTA VAL TIDONE	7.476,63	-	7.476,63
M40800	SERBATOI	40801448	MTZ ST CONS.SERB.ADDU.ALTA VAL TIDONE	44.610,70	-	44.610,70
M40800	SERBATOI	40801468	MTZ ST CONS.SERB.ADDU.VERNASCA	26.553,45	-	26.553,45
M40800	SERBATOI	40801469	MTZ ST CONS.SERB.ADDU.CASTEL ARQUATO	7.898,78	-	7.898,78
M40800	SERBATOI	40801471	MTZ ST CONS.SERB.ADDU.MORFASSO	22.469,98	-	22.469,98
M40800	SERBATOI	40801476	MTZ ST CONS.SERB.ADDU.ZIANO PIACENTINO	3.632,74	-	3.632,74
M40800	SERBATOI	40801477	MTZ ST CONS.SERB.ADDU.VIGOLZONE	935,97	-	935,97
M40800	SERBATOI	40801494	MTZ ST CONS.SERB.ADDU.GROPPARELLO	7.122,47	-	7.122,47
M40800	SERBATOI	40801496	MTZ ST CONS.SERB.ADDU.LUGAGNANO VIARDA	5.665,77	-	5.665,77
M40800	SERBATOI	40801530	MTZ ST CONS.SERB.ADDU.BOBBIO	7.807,08	-	7.807,08
M40800	SERBATOI	40801531	MTZ ST CONS.SERB.ADDU.FERRIERE	13.561,47	-	13.561,47
M40800	SERBATOI	40801533	MTZ ST CONS.SERB.ADDU.PIANELLO V/TIDONE	11.912,94	-	11.912,94
M40800	SERBATOI	40801534	MTZ ST CONS.SERB.ADDU.PONTE DELL'OLIO	6.803,20	-	6.803,20
M40800	SERBATOI	40801548	MTZ ST CONS.SERB.ADDU.CASTEL S.GIOVANNI	12.143,86	-	12.143,86
M40800	SERBATOI	40801549	MTZ ST CONS.SERB.ADDU.FARINI	1.333,60	-	1.333,60
M40800	SERBATOI	40801554	Rif.serbat.dist.Salicoeto di PECORARA	1.426,77	-	1.426,77
M40800	SERBATOI	40801568	MTZ ST CONS.SERB.ADDU.ALSENO	95,03	-	95,03
M40800	SERBATOI	40801569	MTZ ST CONS.SERB.ADDU.CASTELVETRO P.	406,58	-	406,58
M40800	SERBATOI	40801578	Mtz st serb.dist.Perazza VERNASCA-K23	22.951,72	-	22.951,72
M40800	SERBATOI	40801580	Rif.serbat.dist.Ginestre-CASTEL S/G	228,72	-	228,72
M40800	SERBATOI	40801581	Ampliam.serb.dist.Bosucco-GROPPARELLO	1.553,80	-	1.553,80
M40800	SERBATOI	40801582	Rif.opere idraulic.serb.Bordogna-FERRIERE	1.172,58	-	1.172,58
M40800	SERBATOI	40801588	MTZ ST CONS.SERB.ADDU.BETTOLA	8.545,31	-	8.545,31
M40800	SERBATOI	40801609	Pot.serbat.dist.Genepreto NIBBIANO-K23	52.241,97	-	52.241,97
M40800	SERBATOI	40801610	Mtz st serb.dist.S.Remigio PIANELLO-K23	9.082,85	-	9.082,85
M40800	SERBATOI	40801611	Mtz st serb.dist.S.Maria PIOZZANO-K23	101.777,08	-	101.777,08
M40800	SERBATOI	40801612	Rifaci.quadro elett.serb.Bosucco-GROPPA	16.754,96	-	16.754,96
M40800	SERBATOI	40801613	Mtz vasca serb.Creta-PIOZZANO	28.295,30	-	28.295,30
M40800	SERBATOI	40801614	Mtz imp.elett. serb.dist.S.Michele MORFA	10.110,79	-	10.110,79
M40800	SERBATOI	40801615	Mtz st serb.dist.Vicomarino-ZIANO PIACEN	21.565,66	-	21.565,66
M40800	SERBATOI	40801616	Mtz st serb.dist.Predalbora-FARINI	24.773,27	-	24.773,27
M40800	SERBATOI	40801617	Mtz st serb.dist.Duce-BETTOLA	4.641,43	-	4.641,43
M40800	SERBATOI	40801618	Mtz st serb.dist.Palazzina-VERNASCA	19.653,61	-	19.653,61
M40800	SERBATOI	40801623	Adeguaen.nuovi serb.dist.Penice BOBBIO	118.199,40	-	118.199,40
M40800	SERBATOI	40801624	Realiz.serbatoio Castelardo BETTOLA-I	37.177,52	-	37.177,52
				867.874,41	-	867.874,41

M1-M2-M3	8	Impianti di sollevamento e pompaggio	Non ERC	A04	Impianti di sollevamento e pompaggio di acquedotto	223.347,93	-	-	-	-	223.347,93
----------	---	--------------------------------------	---------	-----	--	------------	---	---	---	---	------------

Classe	Descrizione classe cespiti	Cespiti	Definizione del cespiti	INV. ESERCIZIO	TRASFERIMENTI	IP TOTALE
M41000	Impianti di sollevamento Acqua	41002463	MTZ STR CONS.SOL.DISTR.BOBBIO	27,67	-	27,67
M41000	Impianti di sollevamento Acqua	41002465	MTZ STR CONS.SOL.DISTR.C.ARQUATO	4.738,48	-	4.738,48
M41000	Impianti di sollevamento Acqua	41002472	MTZ STR CONS.SOL.DISTR.CASTELVETRO P.	1.480,65	-	1.480,65
M41000	Impianti di sollevamento Acqua	41002484	MTZ STR CONS.SOL.DISTR.GAZZOLA	1.163,22	-	1.163,22
M41000	Impianti di sollevamento Acqua	41002517	MTZ STR CONS.SOL.DISTR.ZIANO P.	4.036,54	-	4.036,54
M41000	Impianti di sollevamento Acqua	41003386	MTZ STR CONS.SOLLEV.ADDU.CASTELL'ARQUATO	13.017,26	-	13.017,26
M41000	Impianti di sollevamento Acqua	41003387	MTZ STR CONS.SOLLEV.CAPT.PONTE DELL'OLIO	18.621,83	-	18.621,83
M41000	Impianti di sollevamento Acqua	41003399	MTZ STR CONS.SOLL.CAPTAZIONE PIACENZA	63.030,36	-	63.030,36
M41000	Impianti di sollevamento Acqua	41003400	MTZ STR CONS.SOLLEV.ADDU.AGAZZANO	1.481,01	-	1.481,01
M41000	Impianti di sollevamento Acqua	41003401	MTZ STR CONS.SOLLEV.ADDU.ALSENO	565,58	-	565,58
M41000	Impianti di sollevamento Acqua	41003402	MTZ STR CONS.SOLLEV.ADDU.CASTEL S.GIOVAN	1.487,33	-	1.487,33
M41000	Impianti di sollevamento Acqua	41003403	MTZ STR CONS.SOLLEV.ADDU.CORTE BRUGNATEL	8.534,97	-	8.534,97
M41000	Impianti di sollevamento Acqua	41003404	MTZ STR CONS.SOLLEV.ADDU.LUGAGNANO	4.140,47	-	4.140,47
M41000	Impianti di sollevamento Acqua	41003405	MTZ STR CONS.SOLLEV.ADDU.VERNASCA	8.993,38	-	8.993,38
M41000	Impianti di sollevamento Acqua	41003406	MTZ STR CONS.SOLLEV.CAPT.BOBBIO	8.048,89	-	8.048,89
M41000	Impianti di sollevamento Acqua	41003407	MTZ STR CONS.SOLLEV.CAPT.CORTEMAGGIORE	4.369,59	-	4.369,59
M41000	Impianti di sollevamento Acqua	41003408	MTZ STR CONS.SOLLEV.CAPT.GOSSOLENGO	8.779,71	-	8.779,71
M41000	Impianti di sollevamento Acqua	41003409	MTZ STR CONS.SOLLEV.CAPT.MONTICELLI DON	8.027,61	-	8.027,61
M41000	Impianti di sollevamento Acqua	41003410	MTZ STR CONS.SOLLEV.CAPT.ALTA VAL TIDONE	5.912,64	-	5.912,64
M41000	Impianti di sollevamento Acqua	41003417	MTZ STR CONS.SOLLEV.ADDU.BOBBIO	27,67	-	27,67
M41000	Impianti di sollevamento Acqua	41003418	MTZ STR CONS.SOLLEV.ADDU.FARINI	4.475,20	-	4.475,20
M41000	Impianti di sollevamento Acqua	41003419	MTZ STR CONS.SOLLEV.ADDU.GROPPARELLO	1.110,28	-	1.110,28
M41000	Impianti di sollevamento Acqua	41003420	MTZ STR CONS.SOLLEV.ADDU.PIANELLO V/T	3.436,16	-	3.436,16
M41000	Impianti di sollevamento Acqua	41003421	MTZ STR CONS.SOLLEV.ADDU.TRAVO	7.127,57	-	7.127,57
M41000	Impianti di sollevamento Acqua	41003422	MTZ STR CONS.SOLLEV.CAPT.GRAGNANO TREBBI	1.515,07	-	1.515,07
M41000	Impianti di sollevamento Acqua	41003423	MTZ STR CONS.SOLLEV.CAPT.PIANELLO V/T	8.030,14	-	8.030,14
M41000	Impianti di sollevamento Acqua	41003424	MTZ STR CONS.SOLLEV.CAPT.ZIANO PIACENT	1.943,15	-	1.943,15
M41000	Impianti di sollevamento Acqua	41003426	MTZ STR CONS.SOLLEV.ADDU.ALTA VAL TIDONE	2.558,11	-	2.558,11
M41000	Impianti di sollevamento Acqua	41003427	MTZ STR CONS.SOLLEV.CAPT.PODENZANO	12.608,25	-	12.608,25
M41000	Impianti di sollevamento Acqua	41003428	MTZ STR CONS.SOLLEV.CAPT.S.GIORGIO PIACE	5.110,42	-	5.110,42
M41000	Impianti di sollevamento Acqua	41003433	MTZ STR CONS.SOLLEV.ADDU.ZIANO PIACENT	1.554,43	-	1.554,43
M41000	Impianti di sollevamento Acqua	41003438	MTZ STR CONS.SOLLEV.ADDU.PIACENZA	5.492,82	-	5.492,82
M41000	Impianti di sollevamento Acqua	41003439	MTZ STR CONS.SOLLEV.ADDU.S.GIORGIO PIACE	1.901,47	-	1.901,47
				223.347,93	-	223.347,93

M3	7	Impianti di trattamento	Non ERC	A06	Altri trattamenti di potabilizzazione (tra cui dispositivi di disinfezione, staccatura, filtrazione, addolcimento)	1.402.964,45						1.402.964,45
----	---	-------------------------	---------	-----	--	--------------	--	--	--	--	--	--------------

Classe	Descrizione classe cespiti	Cespiti	Definizione del cespiti	INV. ESERCIZIO	TRASFERIMENTI	IP TOTALE
M41503	Altri trattamenti di potabilizzazione	4090000012	MAN.ST.CONTS.TRAT.POT.CAORSO	3.300,86	-	3.300,86
M41503	Altri trattamenti di potabilizzazione	4090000013	MAN.ST.CONTS.TRAT.POT.CASTELVETRO P.	6.999,71	-	6.999,71
M41503	Altri trattamenti di potabilizzazione	4090000014	MAN.ST.CONTS.TRAT.POT.PIACENZA	27.113,41	-	27.113,41
M41503	Altri trattamenti di potabilizzazione	4090000016	MAN.ST.CONTS.TRAT.POT.PONTE OLIO	2.292,31	-	2.292,31
M41503	Altri trattamenti di potabilizzazione	4090000017	MAN.ST.CONTS.TRAT.POT.VERNASCA	14.861,47	-	14.861,47
M41503	Altri trattamenti di potabilizzazione	4090000018	MAN.ST.CONTS.TRAT.POT.VILLANOVA	6.346,42	-	6.346,42
M41503	Altri trattamenti di potabilizzazione	4090000125	Rilasc.potabilizzatore CAORSO PC-K23	118.111,91	-	118.111,91
M41503	Altri trattamenti di potabilizzazione	4090000141	CROMO_imp.tratt.serb.MONTALTO FARINI-K23	7.300,38	-	7.300,38
M41503	Altri trattamenti di potabilizzazione	4090000144	IMP.TRATT.OSMOSI BARRIERA TORINO PC-K23	137.087,51	-	137.087,51
M41503	Altri trattamenti di potabilizzazione	4090000171	MAN.ST.CONTS.TRAT.POT.ALTA VAL TIDONE	3.569,76	-	3.569,76
M41503	Altri trattamenti di potabilizzazione	4090000215	MAN.ST.CONTS.TRAT.POT.C.S.GIOVANNI	11.081,66	-	11.081,66
M41503	Altri trattamenti di potabilizzazione	4090000290	CROMO_imp.tratt.serb.PASTORI FARINI-K23	165.106,96	-	165.106,96
M41503	Altri trattamenti di potabilizzazione	4090000291	CROMO_imp.tratt.serb.GRAPAZZUOLO FARI-K23	39.722,91	-	39.722,91
M41503	Altri trattamenti di potabilizzazione	4090000298	IMPIANTI POTABILIZZAZIONE FERRIERE	164,21	-	164,21
M41503	Altri trattamenti di potabilizzazione	4090000338	MAN.ST.CONTS.TRAT.POT.C.ARQUATO	3.163,31	-	3.163,31
M41503	Altri trattamenti di potabilizzazione	4090000339	MAN.ST.CONTS.TRAT.POT.CARPANETO P	16.407,88	-	16.407,88
M41503	Altri trattamenti di potabilizzazione	4090000340	MAN.ST.CONTS.TRAT.POT.MORFASSO	541,38	-	541,38
M41503	Altri trattamenti di potabilizzazione	4090000356	MAN.ST.CONTS.TRAT.POT.BORGONOVVO V.T.	1.390,97	-	1.390,97
M41503	Altri trattamenti di potabilizzazione	4090000357	MAN.ST.CONTS.TRAT.POT.GOSOLENGO	798,18	-	798,18
M41503	Altri trattamenti di potabilizzazione	4090000358	MAN.ST.CONTS.TRAT.POT.MONICELLI D'O.	6.538,69	-	6.538,69
M41503	Altri trattamenti di potabilizzazione	4090000365	Rif.QE potab.S.Pedretto MONICELLI-K23	-	626,84	626,84
M41503	Altri trattamenti di potabilizzazione	4090000366	MAN.ST.CONTS.TRAT.POT.GROPPARELLO	644,01	-	644,01
M41503	Altri trattamenti di potabilizzazione	4090000376	MAN.ST.CONTS.TRAT.POT.PONTENURE	3.315,19	-	3.315,19
M41503	Altri trattamenti di potabilizzazione	4090000378	MAN.ST.CONTS.TRAT.POT.FARINI	1.022,63	-	1.022,63
M41503	Altri trattamenti di potabilizzazione	4090000382	IMP.TRATT.OSMOSI VIA FARNESIANA -K22	136.313,61	555.748,06	692.061,67
M41503	Altri trattamenti di potabilizzazione	4090000383	Sost.membrane osmosi imp.tratt.SARMATO	15.965,58	-	15.965,58
M41503	Altri trattamenti di potabilizzazione	4090000384	Nuovo imp.dosaggio potab.Mignano-VERNAS	82.621,51	-	82.621,51
M41503	Altri trattamenti di potabilizzazione	4090000385	Mtz imp.filtrante potabiliz.Mezzano-CAST	29.841,70	-	29.841,70
M41503	Altri trattamenti di potabilizzazione	4090000433	MAN.ST.CONTS.TRAT.POT.COLI	1.249,29	-	1.249,29
M41503	Altri trattamenti di potabilizzazione	4090000434	MAN.ST.CONTS.TRAT.POT.FIORENZUOLA	2.353,80	-	2.353,80
M41503	Altri trattamenti di potabilizzazione	4090000435	MAN.ST.CONTS.TRAT.POT.S.GIORGIO P	1.362,34	-	1.362,34
				846.589,55	556.374,90	1.402.964,45

M1-MC1-MC2	9	Gruppi di misura meccanici	Non ERC	A07	Gruppi di misura - altre attrezzature di acquedotto	586.042,52						586.042,52
------------	---	----------------------------	---------	-----	---	------------	--	--	--	--	--	------------

Classe	Descrizione classe cespiti	Cespiti	Definizione del cespiti	INV. ESERCIZIO	TRASFERIMENTI	IP TOTALE
M49500	GRUPPI MISURA MECCANICI ACQUA	49507743	POSA GRUPPI DI MISURA ACQ ZIANO PIACENT.	454,30	-	454,30
M49500	GRUPPI MISURA MECCANICI ACQUA	49507744	POSA GRUPPI DI MISURA ACQ ZERBA	468,47	-	468,47
M49500	GRUPPI MISURA MECCANICI ACQUA	49507745	POSA GRUPPI DI MISURA ACQ VILLANOVA	393,91	-	393,91
M49500	GRUPPI MISURA MECCANICI ACQUA	49507746	POSA GRUPPI DI MISURA ACQ VIGOLZONE	2.960,64	-	2.960,64
M49500	GRUPPI MISURA MECCANICI ACQUA	49507747	POSA GRUPPI DI MISURA ACQ VERNASCA	971,78	-	971,78
M49500	GRUPPI MISURA MECCANICI ACQUA	49507748	POSA GRUPPI DI MISURA ACQ TRAVO	775,48	-	775,48
M49500	GRUPPI MISURA MECCANICI ACQUA	49507749	POSA GRUPPI DI MISURA ACQ SARMATO	562,11	-	562,11
M49500	GRUPPI MISURA MECCANICI ACQUA	49507750	POSA GRUPPI DI MISURA ACQ S.PIETRO IN C.	67,90	-	67,90
M49500	GRUPPI MISURA MECCANICI ACQUA	49507751	POSA GRUPPI DI MISURA ACQ S.GIORGIO PIAC	803,37	-	803,37
M49500	GRUPPI MISURA MECCANICI ACQUA	49507752	POSA GRUPPI DI MISURA ACQ ROTTOFRENO	1.770,29	-	1.770,29
M49500	GRUPPI MISURA MECCANICI ACQUA	49507753	POSA GRUPPI DI MISURA ACQ RIVERGARO	2.020,39	-	2.020,39
M49500	GRUPPI MISURA MECCANICI ACQUA	49507754	POSA GRUPPI DI MISURA ACQ PONTENURE	1.225,89	-	1.225,89
M49500	GRUPPI MISURA MECCANICI ACQUA	49507755	POSA GRUPPI DI MISURA ACQ PONTE DELL'OLI	1.173,52	-	1.173,52
M49500	GRUPPI MISURA MECCANICI ACQUA	49507756	POSA GRUPPI DI MISURA ACQ PODENZANO	1.775,53	-	1.775,53
M49500	GRUPPI MISURA MECCANICI ACQUA	49507757	POSA GRUPPI DI MISURA ACQ PIOZZANO	141,59	-	141,59
M49500	GRUPPI MISURA MECCANICI ACQUA	49507758	POSA GRUPPI DI MISURA ACQ PIANELLO V.TID	504,91	-	504,91
M49500	GRUPPI MISURA MECCANICI ACQUA	49507759	POSA GRUPPI DI MISURA ACQ PIACENZA	11.525,91	-	11.525,91
M49500	GRUPPI MISURA MECCANICI ACQUA	49507761	POSA GRUPPI DI MISURA ACQ OTTONE	814,34	-	814,34
M49500	GRUPPI MISURA MECCANICI ACQUA	49507763	POSA GRUPPI DI MISURA ACQ MORFASSO	119,35	-	119,35
M49500	GRUPPI MISURA MECCANICI ACQUA	49507764	POSA GRUPPI DI MISURA ACQ MONICEL D'ONG	912,90	-	912,90
M49500	GRUPPI MISURA MECCANICI ACQUA	49507765	POSA GRUPPI DI MISURA ACQ LUGAGNANO V.D.	772,16	-	772,16
M49500	GRUPPI MISURA MECCANICI ACQUA	49507766	POSA GRUPPI DI MISURA ACQ GROPPARELLO	415,10	-	415,10
M49500	GRUPPI MISURA MECCANICI ACQUA	49507767	POSA GRUPPI DI MISURA ACQ GRAGNANO TREB.	1.805,90	-	1.805,90
M49500	GRUPPI MISURA MECCANICI ACQUA	49507768	POSA GRUPPI DI MISURA ACQ GOSOLENGO	1.642,73	-	1.642,73
M49500	GRUPPI MISURA MECCANICI ACQUA	49507769	POSA GRUPPI DI MISURA ACQ GAZZOLA	896,96	-	896,96
M49500	GRUPPI MISURA MECCANICI ACQUA	49507770	POSA GRUPPI DI MISURA ACQ FIORENZUOLA	2.371,70	-	2.371,70
M49500	GRUPPI MISURA MECCANICI ACQUA	49507772	POSA GRUPPI DI MISURA ACQ FARINI	115,37	-	115,37
M49500	GRUPPI MISURA MECCANICI ACQUA	49507773	POSA GRUPPI DI MISURA ACQ CORTEBRUGNAT.	509,92	-	509,92
M49500	GRUPPI MISURA MECCANICI ACQUA	49507774	POSA GRUPPI DI MISURA ACQ COLI	582,46	-	582,46
M49500	GRUPPI MISURA MECCANICI ACQUA	49507775	POSA GRUPPI DI MISURA ACQ CERIGNALE	149,87	-	149,87
M49500	GRUPPI MISURA MECCANICI ACQUA	49507776	POSA GRUPPI DI MISURA ACQ CASTELVETRO P.	884,02	-	884,02
M49500	GRUPPI MISURA MECCANICI ACQUA	49507777	POSA GRUPPI DI MISURA ACQ CASTEL S.GIOV.	3.844,86	-	3.844,86
M49500	GRUPPI MISURA MECCANICI ACQUA	49507778	POSA GRUPPI DI MISURA ACQ CASTELL'ARQUAT	1.002,40	-	1.002,40
M49500	GRUPPI MISURA MECCANICI ACQUA	49507779	POSA GRUPPI DI MISURA ACQ CARPANETO P.	1.403,83	-	1.403,83
M49500	GRUPPI MISURA MECCANICI ACQUA	49507780	POSA GRUPPI DI MISURA ACQ CAORSO	881,27	-	881,27
M49500	GRUPPI MISURA MECCANICI ACQUA	49507782	POSA GRUPPI DI MISURA ACQ CALENDASCO	1.462,01	-	1.462,01
M49500	GRUPPI MISURA MECCANICI ACQUA	49507783	POSA GRUPPI DI MISURA ACQ CADEO	1.370,00	-	1.370,00
M49500	GRUPPI MISURA MECCANICI ACQUA	49507784	POSA GRUPPI DI MISURA ACQ BORGONOVVO	964,57	-	964,57
M49500	GRUPPI MISURA MECCANICI ACQUA	49507785	POSA GRUPPI DI MISURA ACQ BOBBIO	4.098,67	-	4.098,67
M49500	GRUPPI MISURA MECCANICI ACQUA	49507786	POSA GRUPPI DI MISURA ACQ BETTOLA	619,28	-	619,28
M49500	GRUPPI MISURA MECCANICI ACQUA	49507787	POSA GRUPPI DI MISURA ACQ BESENZONE	133,16	-	133,16
M49500	GRUPPI MISURA MECCANICI ACQUA	49507788	POSA GRUPPI DI MISURA ACQ ALSENO	1.168,50	-	1.168,50

M49500	GRUPPI MISURA MECCANICI ACQUA	49507789	POSA GRUPPI DI MISURA ACQ AGAZZANO	402,23	-	402,23
M49500	GRUPPI MISURA MECCANICI ACQUA	49507790	POSA GRUPPI DI MISURA ACQ CORTEMAGGIORE	550,93	-	550,93
M49500	GRUPPI MISURA MECCANICI ACQUA	49507791	POSA GRUPPI MISURA ACQ ALTA VAL TIDONE	2.911,52	-	2.911,52
M49500	GRUPPI MISURA MECCANICI ACQUA	49507880	SOST.GRUPPI DI MISURA ACQ COTEMAGGIORE	4.618,33	-	4.618,33
M49500	GRUPPI MISURA MECCANICI ACQUA	49507881	SOST.GRUPPI DI MISURA ACQ ZIANO PIACENT.	1.636,96	-	1.636,96
M49500	GRUPPI MISURA MECCANICI ACQUA	49507882	SOST.GRUPPI DI MISURA ACQ ZERBA	68,31	-	68,31
M49500	GRUPPI MISURA MECCANICI ACQUA	49507883	SOST.GRUPPI DI MISURA ACQ VILLANOVA	597,10	-	597,10
M49500	GRUPPI MISURA MECCANICI ACQUA	49507884	SOST.GRUPPI DI MISURA ACQ VIGOLZONE	786,46	-	786,46
M49500	GRUPPI MISURA MECCANICI ACQUA	49507885	SOST.GRUPPI DI MISURA ACQ VERNASCA	395,06	-	395,06
M49500	GRUPPI MISURA MECCANICI ACQUA	49507886	SOST.GRUPPI DI MISURA ACQ TRAVO	1.392,81	-	1.392,81
M49500	GRUPPI MISURA MECCANICI ACQUA	49507887	SOST.GRUPPI DI MISURA ACQ SARMATO	1.812,38	-	1.812,38
M49500	GRUPPI MISURA MECCANICI ACQUA	49507888	SOST.GRUPPI DI MISURA ACQ S.PIETRO IN C.	482,41	-	482,41
M49500	GRUPPI MISURA MECCANICI ACQUA	49507889	SOST.GRUPPI DI MISURA ACQ S.GIORGIO PIAC	2.431,59	-	2.431,59
M49500	GRUPPI MISURA MECCANICI ACQUA	49507890	SOST.GRUPPI DI MISURA ACQ ROTTOFRENO	4.475,17	-	4.475,17
M49500	GRUPPI MISURA MECCANICI ACQUA	49507891	SOST.GRUPPI DI MISURA ACQ RIVERGARO	5.817,47	-	5.817,47
M49500	GRUPPI MISURA MECCANICI ACQUA	49507892	SOST.GRUPPI DI MISURA ACQ PONTENURE	2.357,69	-	2.357,69
M49500	GRUPPI MISURA MECCANICI ACQUA	49507893	SOST.GRUPPI DI MISURA ACQ PONTE DELL'OLI	1.561,01	-	1.561,01
M49500	GRUPPI MISURA MECCANICI ACQUA	49507894	SOST.GRUPPI DI MISURA ACQ PODENZANO	1.895,72	-	1.895,72
M49500	GRUPPI MISURA MECCANICI ACQUA	49507895	SOST.GRUPPI DI MISURA ACQ PIOZZANO	68,30	-	68,30
M49500	GRUPPI MISURA MECCANICI ACQUA	49507896	SOST.GRUPPI DI MISURA ACQ PIANELLO V.TID	505,03	-	505,03
M49500	GRUPPI MISURA MECCANICI ACQUA	49507897	SOST.GRUPPI DI MISURA ACQ PIACENZA	48.475,87	-	48.475,87
M49500	GRUPPI MISURA MECCANICI ACQUA	49507899	SOST.GRUPPI DI MISURA ACQ OTTONE	159,38	-	159,38
M49500	GRUPPI MISURA MECCANICI ACQUA	49507901	SOST.GRUPPI DI MISURA ACQ MORFASSO	204,33	-	204,33
M49500	GRUPPI MISURA MECCANICI ACQUA	49507902	SOST.GRUPPI DI MISURA ACQ MONTICEL D'ONG	1.794,46	-	1.794,46
M49500	GRUPPI MISURA MECCANICI ACQUA	49507903	SOST.GRUPPI DI MISURA ACQ LUGAGNANO V.D.	696,38	-	696,38
M49500	GRUPPI MISURA MECCANICI ACQUA	49507904	SOST.GRUPPI DI MISURA ACQ GROPPARELLO	2.759,42	-	2.759,42
M49500	GRUPPI MISURA MECCANICI ACQUA	49507905	SOST.GRUPPI DI MISURA ACQ GRAGNANO TREB.	3.276,85	-	3.276,85
M49500	GRUPPI MISURA MECCANICI ACQUA	49507906	SOST.GRUPPI DI MISURA ACQ GOSSOLENGO	1.159,16	-	1.159,16
M49500	GRUPPI MISURA MECCANICI ACQUA	49507907	SOST.GRUPPI DI MISURA ACQ GAZZOLA	1.498,27	-	1.498,27
M49500	GRUPPI MISURA MECCANICI ACQUA	49507908	SOST.GRUPPI DI MISURA ACQ FIORENZUOLA	2.832,41	-	2.832,41
M49500	GRUPPI MISURA MECCANICI ACQUA	49507910	SOST.GRUPPI DI MISURA ACQ FARINI	945,98	-	945,98
M49500	GRUPPI MISURA MECCANICI ACQUA	49507911	SOST.GRUPPI DI MISURA ACQ CORTEBRUGNAT.	569,72	-	569,72
M49500	GRUPPI MISURA MECCANICI ACQUA	49507912	SOST.GRUPPI DI MISURA ACQ COLI	1.003,80	-	1.003,80
M49500	GRUPPI MISURA MECCANICI ACQUA	49507913	SOST.GRUPPI DI MISURA ACQ CERIGNALE	22,77	-	22,77
M49500	GRUPPI MISURA MECCANICI ACQUA	49507914	SOST.GRUPPI DI MISURA ACQ CASTELVETRO P.	9.776,99	-	9.776,99
M49500	GRUPPI MISURA MECCANICI ACQUA	49507915	SOST.GRUPPI DI MISURA ACQ CASTEL S.GIOV.	4.075,28	-	4.075,28
M49500	GRUPPI MISURA MECCANICI ACQUA	49507916	SOST.GRUPPI DI MISURA ACQ CASTELL'ARQUAT	2.237,05	-	2.237,05
M49500	GRUPPI MISURA MECCANICI ACQUA	49507917	SOST.GRUPPI DI MISURA ACQ CARPANETO P.	1.057,12	-	1.057,12
M49500	GRUPPI MISURA MECCANICI ACQUA	49507918	SOST.GRUPPI DI MISURA ACQ CAORSO	546,43	-	546,43
M49500	GRUPPI MISURA MECCANICI ACQUA	49507920	SOST.GRUPPI DI MISURA ACQ CALENDASCO	1.615,91	-	1.615,91
M49500	GRUPPI MISURA MECCANICI ACQUA	49507921	SOST.GRUPPI DI MISURA ACQ CADEO	2.759,83	-	2.759,83
M49500	GRUPPI MISURA MECCANICI ACQUA	49507922	SOST.GRUPPI DI MISURA ACQ BORGONOVO	1.474,23	-	1.474,23
M49500	GRUPPI MISURA MECCANICI ACQUA	49507923	SOST.GRUPPI DI MISURA ACQ BOBBIO	2.242,01	-	2.242,01
M49500	GRUPPI MISURA MECCANICI ACQUA	49507924	SOST.GRUPPI DI MISURA ACQ BETTOLA	2.271,31	-	2.271,31
M49500	GRUPPI MISURA MECCANICI ACQUA	49507925	SOST.GRUPPI DI MISURA ACQ BESEZONE	90,88	-	90,88
M49500	GRUPPI MISURA MECCANICI ACQUA	49507926	SOST.GRUPPI DI MISURA ACQ ALSENO	1.883,27	-	1.883,27
M49500	GRUPPI MISURA MECCANICI ACQUA	49507927	SOST.GRUPPI DI MISURA ACQ AGAZZANO	922,22	-	922,22
M49500	GRUPPI MISURA MECCANICI ACQUA	49507928	SOST.GRUPPI MISURA ACQ ALTA VAL TIDONE	6.622,24	-	6.622,24
M49500	GRUPPI MISURA MECCANICI ACQUA	49508040	SOST.MASS.GRUPPI MISURA ACQ VILLANOVA	22,77	-	22,77
M49500	GRUPPI MISURA MECCANICI ACQUA	49508046	SOST.MASS.GRUPPI MISURA ACQ S.GIORGIO PIAC	546,18	-	546,18
M49500	GRUPPI MISURA MECCANICI ACQUA	49508049	SOST.MASS.GRUPPI MISURA ACQ PONTENURE	42,49	-	42,49
M49500	GRUPPI MISURA MECCANICI ACQUA	49508463	POSA GRUPPI DI MISURA ACQ VILLANOVA	362,75	-	362,75
M49500	GRUPPI MISURA MECCANICI ACQUA	49508469	POSA GRUPPI DI MISURA ACQ S.GIORGIO PIAC	755,10	-	755,10
M49500	GRUPPI MISURA MECCANICI ACQUA	49508470	POSA GRUPPI DI MISURA ACQ ROTTOFRENO	657,84	-	657,84
M49500	GRUPPI MISURA MECCANICI ACQUA	49508471	POSA GRUPPI DI MISURA ACQ RIVERGARO	23,86	-	23,86
M49500	GRUPPI MISURA MECCANICI ACQUA	49508472	POSA GRUPPI DI MISURA ACQ PONTENURE	229,12	-	229,12
M49500	GRUPPI MISURA MECCANICI ACQUA	49508474	POSA GRUPPI DI MISURA ACQ PODENZANO	331,72	-	331,72
M49500	GRUPPI MISURA MECCANICI ACQUA	49508476	POSA GRUPPI DI MISURA ACQ PIANELLO V.TID	130,76	-	130,76
M49500	GRUPPI MISURA MECCANICI ACQUA	49508477	POSA GRUPPI DI MISURA ACQ PIACENZA	1.502,94	-	1.502,94
M49500	GRUPPI MISURA MECCANICI ACQUA	49508479	POSA GRUPPI DI MISURA ACQ OTTONE	153,80	-	153,80
M49500	GRUPPI MISURA MECCANICI ACQUA	49508483	POSA GRUPPI DI MISURA ACQ LUGAGNANO V.D.	3,66	-	3,66
M49500	GRUPPI MISURA MECCANICI ACQUA	49508488	POSA GRUPPI DI MISURA ACQ FIORENZUOLA	23,86	-	23,86
M49500	GRUPPI MISURA MECCANICI ACQUA	49508495	POSA GRUPPI DI MISURA ACQ CASTEL S.GIOV.	235,93	-	235,93
M49500	GRUPPI MISURA MECCANICI ACQUA	49508497	POSA GRUPPI DI MISURA ACQ CARPANETO P.	29,87	-	29,87
M49500	GRUPPI MISURA MECCANICI ACQUA	49508506	POSA GRUPPI DI MISURA ACQ ALSENO	23,86	-	23,86
M49500	GRUPPI MISURA MECCANICI ACQUA	49508509	POSA GRUPPI MISURA ACQ ALTA VAL TIDONE	184,58	-	184,58
M49500	GRUPPI MISURA MECCANICI ACQUA	49508599	SOST.GRUPPI DI MISURA ACQ ZIANO PIACENT.	119,90	-	119,90
M49500	GRUPPI MISURA MECCANICI ACQUA	49508602	SOST.GRUPPI DI MISURA ACQ VIGOLZONE	119,60	-	119,60
M49500	GRUPPI MISURA MECCANICI ACQUA	49508604	SOST.GRUPPI DI MISURA ACQ TRAVO	23,35	-	23,35
M49500	GRUPPI MISURA MECCANICI ACQUA	49508605	SOST.GRUPPI DI MISURA ACQ SARMATO	100,45	-	100,45
M49500	GRUPPI MISURA MECCANICI ACQUA	49508607	SOST.GRUPPI DI MISURA ACQ S.GIORGIO PIAC	297,56	-	297,56
M49500	GRUPPI MISURA MECCANICI ACQUA	49508608	SOST.GRUPPI DI MISURA ACQ ROTTOFRENO	263,06	-	263,06
M49500	GRUPPI MISURA MECCANICI ACQUA	49508609	SOST.GRUPPI DI MISURA ACQ RIVERGARO	331,42	-	331,42
M49500	GRUPPI MISURA MECCANICI ACQUA	49508610	SOST.GRUPPI DI MISURA ACQ PONTENURE	71,73	-	71,73
M49500	GRUPPI MISURA MECCANICI ACQUA	49508611	SOST.GRUPPI DI MISURA ACQ PONTE DELL'OLI	215,19	-	215,19
M49500	GRUPPI MISURA MECCANICI ACQUA	49508612	SOST.GRUPPI DI MISURA ACQ PODENZANO	268,59	-	268,59
M49500	GRUPPI MISURA MECCANICI ACQUA	49508614	SOST.GRUPPI DI MISURA ACQ PIANELLO V.TID	145,81	-	145,81
M49500	GRUPPI MISURA MECCANICI ACQUA	49508615	SOST.GRUPPI DI MISURA ACQ PIACENZA	3.279,10	-	3.279,10
M49500	GRUPPI MISURA MECCANICI ACQUA	49508619	SOST.GRUPPI DI MISURA ACQ MORFASSO	24,01	-	24,01
M49500	GRUPPI MISURA MECCANICI ACQUA	49508620	SOST.GRUPPI DI MISURA ACQ MONTICEL D'ONG	24,01	-	24,01
M49500	GRUPPI MISURA MECCANICI ACQUA	49508622	SOST.GRUPPI DI MISURA ACQ GROPPARELLO	47,72	-	47,72
M49500	GRUPPI MISURA MECCANICI ACQUA	49508623	SOST.GRUPPI DI MISURA ACQ GRAGNANO TREB.	315,83	-	315,83
M49500	GRUPPI MISURA MECCANICI ACQUA	49508624	SOST.GRUPPI DI MISURA ACQ GOSSOLENGO	97,94	-	97,94

M49500	GRUPPI MISURA MECCANICI ACQUA	49508626	SOST.GRUPPI DI MISURA ACQ FIORENUOLA	95,74	-	95,74
M49500	GRUPPI MISURA MECCANICI ACQUA	49508628	SOST.GRUPPI DI MISURA ACQ FARINI	71,88	-	71,88
M49500	GRUPPI MISURA MECCANICI ACQUA	49508632	SOST.GRUPPI DI MISURA ACQ CASTELVETRO P.	167,77	-	167,77
M49500	GRUPPI MISURA MECCANICI ACQUA	49508633	SOST.GRUPPI DI MISURA ACQ CASTEL S.GIOV.	873,93	-	873,93
M49500	GRUPPI MISURA MECCANICI ACQUA	49508634	SOST.GRUPPI DI MISURA ACQ CASTELL'ARQUAT	48,02	-	48,02
M49500	GRUPPI MISURA MECCANICI ACQUA	49508635	SOST.GRUPPI DI MISURA ACQ CARPANETO P.	334,95	-	334,95
M49500	GRUPPI MISURA MECCANICI ACQUA	49508636	SOST.GRUPPI DI MISURA ACQ CAORSO	26,21	-	26,21
M49500	GRUPPI MISURA MECCANICI ACQUA	49508639	SOST.GRUPPI DI MISURA ACQ CADEO	47,73	-	47,73
M49500	GRUPPI MISURA MECCANICI ACQUA	49508640	SOST.GRUPPI DI MISURA ACQ BORGONOVO	28,56	-	28,56
M49500	GRUPPI MISURA MECCANICI ACQUA	49508641	SOST.GRUPPI DI MISURA ACQ BOBBIO	70,05	-	70,05
M49500	GRUPPI MISURA MECCANICI ACQUA	49508642	SOST.GRUPPI DI MISURA ACQ BETTOLA	23,86	-	23,86
M49500	GRUPPI MISURA MECCANICI ACQUA	49508644	SOST.GRUPPI DI MISURA ACQ ALSENO	95,59	-	95,59
M49500	GRUPPI MISURA MECCANICI ACQUA	49508645	SOST.GRUPPI DI MISURA ACQ AGAZZANO	47,87	-	47,87
M49500	GRUPPI MISURA MECCANICI ACQUA	49508646	SOST.GRUPPI MISURA ACQ ALTA VAL TIDONE	336,33	-	336,33
M49500	GRUPPI MISURA MECCANICI ACQUA	49508767	SOST.MASS GRUPPI MISURA ACQ PONTENURE	245,30	-	245,30
M49500	GRUPPI MISURA MECCANICI ACQUA	49509179	POSA GRUPPI DI MISURA ACQ ZIANO PIACENT.	59,25	-	59,25
M49500	GRUPPI MISURA MECCANICI ACQUA	49509182	POSA GRUPPI DI MISURA ACQ VIGOLZONE	366,24	-	366,24
M49500	GRUPPI MISURA MECCANICI ACQUA	49509184	POSA GRUPPI DI MISURA ACQ TRAVO	87,81	-	87,81
M49500	GRUPPI MISURA MECCANICI ACQUA	49509185	POSA GRUPPI DI MISURA ACQ SARMATO	57,53	-	57,53
M49500	GRUPPI MISURA MECCANICI ACQUA	49509187	POSA GRUPPI DI MISURA ACQ S.GIORGIO PIAC	-	-	-
M49500	GRUPPI MISURA MECCANICI ACQUA	49509188	POSA GRUPPI DI MISURA ACQ ROTTOFRENO	343,38	-	343,38
M49500	GRUPPI MISURA MECCANICI ACQUA	49509189	POSA GRUPPI DI MISURA ACQ RIVERGARO	422,87	-	422,87
M49500	GRUPPI MISURA MECCANICI ACQUA	49509191	POSA GRUPPI DI MISURA ACQ PONTE DELL'OLI	58,39	-	58,39
M49500	GRUPPI MISURA MECCANICI ACQUA	49509195	POSA GRUPPI DI MISURA ACQ PIACENZA	1.462,46	-	1.462,46
M49500	GRUPPI MISURA MECCANICI ACQUA	49509203	POSA GRUPPI DI MISURA ACQ GRAGNANO TREB.	1.002,18	-	1.002,18
M49500	GRUPPI MISURA MECCANICI ACQUA	49509204	POSA GRUPPI DI MISURA ACQ GOSSOLENGO	702,27	-	702,27
M49500	GRUPPI MISURA MECCANICI ACQUA	49509206	POSA GRUPPI DI MISURA ACQ FIORENUOLA	59,24	-	59,24
M49500	GRUPPI MISURA MECCANICI ACQUA	49509209	POSA GRUPPI DI MISURA ACQ CORTEBRUGNAT.	170,69	-	170,69
M49500	GRUPPI MISURA MECCANICI ACQUA	49509214	POSA GRUPPI DI MISURA ACQ CASTELL'ARQUAT	36,27	-	36,27
M49500	GRUPPI MISURA MECCANICI ACQUA	49509215	POSA GRUPPI DI MISURA ACQ CARPANETO P.	56,63	-	56,63
M49500	GRUPPI MISURA MECCANICI ACQUA	49509216	POSA GRUPPI DI MISURA ACQ CAORSO	111,56	-	111,56
M49500	GRUPPI MISURA MECCANICI ACQUA	49509219	POSA GRUPPI DI MISURA ACQ CADEO	-	-	-
M49500	GRUPPI MISURA MECCANICI ACQUA	49509220	POSA GRUPPI DI MISURA ACQ BORGONOVO	290,32	-	290,32
M49500	GRUPPI MISURA MECCANICI ACQUA	49509221	POSA GRUPPI DI MISURA ACQ BOBBIO	58,39	-	58,39
M49500	GRUPPI MISURA MECCANICI ACQUA	49509316	SOST.GRUPPI DI MISURA ACQ COTEMAGGIORE	453,02	-	453,02
M49500	GRUPPI MISURA MECCANICI ACQUA	49509320	SOST.GRUPPI DI MISURA ACQ VIGOLZONE	57,22	-	57,22
M49500	GRUPPI MISURA MECCANICI ACQUA	49509322	SOST.GRUPPI DI MISURA ACQ TRAVO	57,03	-	57,03
M49500	GRUPPI MISURA MECCANICI ACQUA	49509325	SOST.GRUPPI DI MISURA ACQ S.GIORGIO PIAC	175,10	-	175,10
M49500	GRUPPI MISURA MECCANICI ACQUA	49509327	SOST.GRUPPI DI MISURA ACQ RIVERGARO	115,87	-	115,87
M49500	GRUPPI MISURA MECCANICI ACQUA	49509329	SOST.GRUPPI DI MISURA ACQ PONTE DELL'OLI	175,11	-	175,11
M49500	GRUPPI MISURA MECCANICI ACQUA	49509330	SOST.GRUPPI DI MISURA ACQ PODENZANO	118,49	-	118,49
M49500	GRUPPI MISURA MECCANICI ACQUA	49509332	SOST.GRUPPI DI MISURA ACQ PIANELLO V.TID	59,25	-	59,25
M49500	GRUPPI MISURA MECCANICI ACQUA	49509333	SOST.GRUPPI DI MISURA ACQ PIACENZA	5.729,63	-	5.729,63
M49500	GRUPPI MISURA MECCANICI ACQUA	49509337	SOST.GRUPPI DI MISURA ACQ MORFASSO	57,03	-	57,03
M49500	GRUPPI MISURA MECCANICI ACQUA	49509338	SOST.GRUPPI DI MISURA ACQ MONTICEL D'ONG	59,24	-	59,24
M49500	GRUPPI MISURA MECCANICI ACQUA	49509341	SOST.GRUPPI DI MISURA ACQ GRAGNANO TREB.	373,06	-	373,06
M49500	GRUPPI MISURA MECCANICI ACQUA	49509342	SOST.GRUPPI DI MISURA ACQ GOSSOLENGO	175,11	-	175,11
M49500	GRUPPI MISURA MECCANICI ACQUA	49509343	SOST.GRUPPI DI MISURA ACQ GAZZOLA	59,25	-	59,25
M49500	GRUPPI MISURA MECCANICI ACQUA	49509344	SOST.GRUPPI DI MISURA ACQ FIORENUOLA	56,63	-	56,63
M49500	GRUPPI MISURA MECCANICI ACQUA	49509346	SOST.GRUPPI DI MISURA ACQ FARINI	56,63	-	56,63
M49500	GRUPPI MISURA MECCANICI ACQUA	49509347	SOST.GRUPPI DI MISURA ACQ CORTEBRUGNAT.	59,25	-	59,25
M49500	GRUPPI MISURA MECCANICI ACQUA	49509351	SOST.GRUPPI DI MISURA ACQ CASTEL S.GIOV.	59,25	-	59,25
M49500	GRUPPI MISURA MECCANICI ACQUA	49509352	SOST.GRUPPI DI MISURA ACQ CASTELL'ARQUAT	118,49	-	118,49
M49500	GRUPPI MISURA MECCANICI ACQUA	49509353	SOST.GRUPPI DI MISURA ACQ CARPANETO P.	113,27	-	113,27
M49500	GRUPPI MISURA MECCANICI ACQUA	49509354	SOST.GRUPPI DI MISURA ACQ CAORSO	59,24	-	59,24
M49500	GRUPPI MISURA MECCANICI ACQUA	49509356	SOST.GRUPPI DI MISURA ACQ CALENASCIO	175,51	-	175,51
M49500	GRUPPI MISURA MECCANICI ACQUA	49509357	SOST.GRUPPI DI MISURA ACQ CADEO	293,59	-	293,59
M49500	GRUPPI MISURA MECCANICI ACQUA	49509358	SOST.GRUPPI DI MISURA ACQ BORGONOVO	177,73	-	177,73
M49500	GRUPPI MISURA MECCANICI ACQUA	49509362	SOST.GRUPPI DI MISURA ACQ ALSENO	59,22	-	59,22
M49500	GRUPPI MISURA MECCANICI ACQUA	49509364	SOST.GRUPPI MISURA ACQ ALTA VAL TIDONE	60,67	-	60,67
M49500	GRUPPI MISURA MECCANICI ACQUA	49509485	SOST.MASS.GRUPPI MISURA ACQ PONTENURE	146,81	-	146,81
M49500	GRUPPI MISURA MECCANICI ACQUA	49509509	SOST.MASS.GRUPPI MISURA ACQ CAORSO	59,25	-	59,25
M49500	GRUPPI MISURA MECCANICI ACQUA	49509512	SOST.MASS.GRUPPI MISURA ACQ BORGONOVO	59,28	-	59,28
M49500	GRUPPI MISURA MECCANICI ACQUA	49509903	POSA GRUPPI DI MISURA ACQ SARMATO	125,16	-	125,16
M49500	GRUPPI MISURA MECCANICI ACQUA	49509906	POSA GRUPPI DI MISURA ACQ ROTTOFRENO	282,97	-	282,97
M49500	GRUPPI MISURA MECCANICI ACQUA	49509910	POSA GRUPPI DI MISURA ACQ PODENZANO	60,75	-	60,75
M49500	GRUPPI MISURA MECCANICI ACQUA	49509913	POSA GRUPPI DI MISURA ACQ PIACENZA	495,30	-	495,30
M49500	GRUPPI MISURA MECCANICI ACQUA	49509924	POSA GRUPPI DI MISURA ACQ FIORENUOLA	117,97	-	117,97
M49500	GRUPPI MISURA MECCANICI ACQUA	49509932	POSA GRUPPI DI MISURA ACQ CASTELL'ARQUAT	57,49	-	57,49
M49500	GRUPPI MISURA MECCANICI ACQUA	49509937	POSA GRUPPI DI MISURA ACQ CADEO	60,75	-	60,75
M49500	GRUPPI MISURA MECCANICI ACQUA	49510044	SOST.GRUPPI DI MISURA ACQ ROTTOFRENO	60,75	-	60,75
M49500	GRUPPI MISURA MECCANICI ACQUA	49510051	SOST.GRUPPI DI MISURA ACQ PIACENZA	2.275,49	-	2.275,49
M49500	GRUPPI MISURA MECCANICI ACQUA	49510060	SOST.GRUPPI DI MISURA ACQ GOSSOLENGO	60,66	-	60,66
M49500	GRUPPI MISURA MECCANICI ACQUA	49510062	SOST.GRUPPI DI MISURA ACQ FIORENUOLA	175,73	-	175,73
M49500	GRUPPI MISURA MECCANICI ACQUA	49510070	SOST.GRUPPI DI MISURA ACQ CASTELL'ARQUAT	121,50	-	121,50
M49500	GRUPPI MISURA MECCANICI ACQUA	49510071	SOST.GRUPPI DI MISURA ACQ CARPANETO P.	57,50	-	57,50
M49500	GRUPPI MISURA MECCANICI ACQUA	49510074	SOST.GRUPPI DI MISURA ACQ CALENASCIO	57,49	-	57,49
M49500	GRUPPI MISURA MECCANICI ACQUA	49510076	SOST.GRUPPI DI MISURA ACQ BORGONOVO	57,84	-	57,84
M49500	GRUPPI MISURA MECCANICI ACQUA	49510082	SOST.GRUPPI MISURA ACQ ALTA VAL TIDONE	8,19	-	8,19
M49500	GRUPPI MISURA MECCANICI ACQUA	49510631	POSA GRUPPI DI MISURA ACQ PIACENZA	308,03	-	308,03
M49500	GRUPPI MISURA MECCANICI ACQUA	49510638	POSA GRUPPI DI MISURA ACQ GROPPARELLO	114,31	-	114,31
M49500	GRUPPI MISURA MECCANICI ACQUA	49510764	SOST.GRUPPI DI MISURA ACQ PONTENURE	114,76	-	114,76
M49500	GRUPPI MISURA MECCANICI ACQUA	49510766	SOST.GRUPPI DI MISURA ACQ PODENZANO	114,91	-	114,91

M49500	GRUPPI MISURA MECCANICI ACQUA	49510769	SOST.GRUPPI DI MISURA ACQ PIACENZA	687,57	-	687,57
M49500	GRUPPI MISURA MECCANICI ACQUA	49510777	SOST.GRUPPI DI MISURA ACQ GRAGNANO TREB.	229,32	-	229,32
M49500	GRUPPI MISURA MECCANICI ACQUA	49510798	SOST.GRUPPI DI MISURA ACQ ALSENO	113,27	-	113,27
M49500	GRUPPI MISURA MECCANICI ACQUA	49511346	POSA GRUPPI DI MISURA ACQ PODENZANO	260,06	-	260,06
M49500	GRUPPI MISURA MECCANICI ACQUA	49511349	POSA GRUPPI DI MISURA ACQ PIACENZA	1.449,65	-	1.449,65
M49500	GRUPPI MISURA MECCANICI ACQUA	49511360	POSA GRUPPI DI MISURA ACQ FIORENTUOLA	261,31	-	261,31
M49500	GRUPPI MISURA MECCANICI ACQUA	49511366	POSA GRUPPI DI MISURA ACQ CASTELVETRO P.	67,36	-	67,36
M49500	GRUPPI MISURA MECCANICI ACQUA	49511369	POSA GRUPPI DI MISURA ACQ CARPANETO P.	252,14	-	252,14
M49500	GRUPPI MISURA MECCANICI ACQUA	49511372	POSA GRUPPI DI MISURA ACQ CALEDASCO	125,89	-	125,89
M49500	GRUPPI MISURA MECCANICI ACQUA	49511373	POSA GRUPPI DI MISURA ACQ CADEO	120,42	-	120,42
M49500	GRUPPI MISURA MECCANICI ACQUA	49511378	POSA GRUPPI DI MISURA ACQ ALSENO	261,31	-	261,31
M49500	GRUPPI MISURA MECCANICI ACQUA	49511481	SOST.GRUPPI DI MISURA ACQ RIVERGARO	238,63	-	238,63
M49500	GRUPPI MISURA MECCANICI ACQUA	49511483	SOST.GRUPPI DI MISURA ACQ PONTE DELL'OLI	258,13	-	258,13
M49500	GRUPPI MISURA MECCANICI ACQUA	49511487	SOST.GRUPPI DI MISURA ACQ PIACENZA	4.009,92	-	4.009,92
M49500	GRUPPI MISURA MECCANICI ACQUA	49511504	SOST.GRUPPI DI MISURA ACQ CASTELVETRO P.	239,60	-	239,60
M49500	GRUPPI MISURA MECCANICI ACQUA	49511507	SOST.GRUPPI DI MISURA ACQ CARPANETO P.	424,13	-	424,13
M49500	GRUPPI MISURA MECCANICI ACQUA	49511510	SOST.GRUPPI DI MISURA ACQ CALEDASCO	254,11	-	254,11
M49500	GRUPPI MISURA MECCANICI ACQUA	49511516	SOST.GRUPPI DI MISURA ACQ ALSENO	261,31	-	261,31
M49500	GRUPPI MISURA MECCANICI ACQUA	49511630	SOST.MASS.GRUPPI MISURA ACQ VILLANOVA	119,33	-	119,33
M49500	GRUPPI MISURA MECCANICI ACQUA	49512205	SOST.GRUPPI DI MISURA ACQ PIACENZA	343,06	-	343,06
M49500	GRUPPI MISURA MECCANICI ACQUA	49512772	POSA GRUPPI DI MISURA ACQ VIGOLZONE	694,48	-	694,48
M49500	GRUPPI MISURA MECCANICI ACQUA	49512778	POSA GRUPPI DI MISURA ACQ ROTTOFRENO	347,41	-	347,41
M49500	GRUPPI MISURA MECCANICI ACQUA	49512780	POSA GRUPPI DI MISURA ACQ PONTENURE	559,20	-	559,20
M49500	GRUPPI MISURA MECCANICI ACQUA	49512785	POSA GRUPPI DI MISURA ACQ PIACENZA	3.096,03	-	3.096,03
M49500	GRUPPI MISURA MECCANICI ACQUA	49512796	POSA GRUPPI DI MISURA ACQ FIORENTUOLA	804,25	-	804,25
M49500	GRUPPI MISURA MECCANICI ACQUA	49512803	POSA GRUPPI DI MISURA ACQ CASTEL S.GIOV.	347,48	-	347,48
M49500	GRUPPI MISURA MECCANICI ACQUA	49512806	POSA GRUPPI DI MISURA ACQ CAORSO	347,48	-	347,48
M49500	GRUPPI MISURA MECCANICI ACQUA	49512809	POSA GRUPPI DI MISURA ACQ CADEO	347,43	-	347,43
M49500	GRUPPI MISURA MECCANICI ACQUA	49512814	POSA GRUPPI DI MISURA ACQ ALSENO	404,10	-	404,10
M49500	GRUPPI MISURA MECCANICI ACQUA	49512915	SOST.GRUPPI DI MISURA ACQ S.GIORGIO PIAC	-	-	-
M49500	GRUPPI MISURA MECCANICI ACQUA	49512918	SOST.GRUPPI DI MISURA ACQ PONTENURE	347,41	-	347,41
M49500	GRUPPI MISURA MECCANICI ACQUA	49512920	SOST.GRUPPI DI MISURA ACQ PODENZANO	604,70	-	604,70
M49500	GRUPPI MISURA MECCANICI ACQUA	49512923	SOST.GRUPPI DI MISURA ACQ PIACENZA	1.305,04	-	1.305,04
M49500	GRUPPI MISURA MECCANICI ACQUA	49512941	SOST.GRUPPI DI MISURA ACQ CASTEL S.GIOV.	347,20	-	347,20
M49500	GRUPPI MISURA MECCANICI ACQUA	49513503	POSA GRUPPI DI MISURA ACQ PIACENZA	2.983,18	-	2.983,18
M49500	GRUPPI MISURA MECCANICI ACQUA	49513510	POSA GRUPPI DI MISURA ACQ GROPPARELLO	462,53	-	462,53
M49500	GRUPPI MISURA MECCANICI ACQUA	49513514	POSA GRUPPI DI MISURA ACQ FIORENTUOLA	457,53	-	457,53
M49500	GRUPPI MISURA MECCANICI ACQUA	49513635	SOST.GRUPPI DI MISURA ACQ RIVERGARO	460,83	-	460,83
M49500	GRUPPI MISURA MECCANICI ACQUA	49513637	SOST.GRUPPI DI MISURA ACQ PONTE DELL'OLI	461,28	-	461,28
M49500	GRUPPI MISURA MECCANICI ACQUA	49513641	SOST.GRUPPI DI MISURA ACQ PIACENZA	455,51	-	455,51
M49500	GRUPPI MISURA MECCANICI ACQUA	49514221	POSA GRUPPI DI MISURA ACQ PIACENZA	382,37	-	382,37
M49500	GRUPPI MISURA MECCANICI ACQUA	49514364	SOST.GRUPPI DI MISURA ACQ MONTICEL D'ONG	382,37	-	382,37
M49500	GRUPPI MISURA MECCANICI ACQUA	49514926	POSA GRUPPI DI MISURA ACQ VIGOLZONE	719,06	-	719,06
M49500	GRUPPI MISURA MECCANICI ACQUA	49515077	SOST.GRUPPI DI MISURA ACQ PIACENZA	723,17	-	723,17
M49500	GRUPPI MISURA MECCANICI ACQUA	49517795	POSA GRUPPI DI MISURA ACQ ZIANO PIACENT.	9,89	-	9,89
M49500	GRUPPI MISURA MECCANICI ACQUA	49517796	POSA GRUPPI DI MISURA ACQ ZERBA	39,59	-	39,59
M49500	GRUPPI MISURA MECCANICI ACQUA	49517797	POSA GRUPPI DI MISURA ACQ VILLANOVA	51,30	-	51,30
M49500	GRUPPI MISURA MECCANICI ACQUA	49517798	POSA GRUPPI DI MISURA ACQ VIGOLZONE	244,87	-	244,87
M49500	GRUPPI MISURA MECCANICI ACQUA	49517799	POSA GRUPPI DI MISURA ACQ VERNASCA	38,32	-	38,32
M49500	GRUPPI MISURA MECCANICI ACQUA	49517800	POSA GRUPPI DI MISURA ACQ TRAVO	45,46	-	45,46
M49500	GRUPPI MISURA MECCANICI ACQUA	49517801	POSA GRUPPI DI MISURA ACQ SARMATO	44,01	-	44,01
M49500	GRUPPI MISURA MECCANICI ACQUA	49517802	POSA GRUPPI DI MISURA ACQ S.PIETRO IN C.	2,16	-	2,16
M49500	GRUPPI MISURA MECCANICI ACQUA	49517803	POSA GRUPPI DI MISURA ACQ S.GIORGIO PIAC	62,41	-	62,41
M49500	GRUPPI MISURA MECCANICI ACQUA	49517804	POSA GRUPPI DI MISURA ACQ ROTTOFRENO	158,64	-	158,64
M49500	GRUPPI MISURA MECCANICI ACQUA	49517805	POSA GRUPPI DI MISURA ACQ RIVERGARO	160,38	-	160,38
M49500	GRUPPI MISURA MECCANICI ACQUA	49517806	POSA GRUPPI DI MISURA ACQ PONTENURE	133,46	-	133,46
M49500	GRUPPI MISURA MECCANICI ACQUA	49517807	POSA GRUPPI DI MISURA ACQ PONTE DELL'OLI	38,16	-	38,16
M49500	GRUPPI MISURA MECCANICI ACQUA	49517808	POSA GRUPPI DI MISURA ACQ PODENZANO	109,98	-	109,98
M49500	GRUPPI MISURA MECCANICI ACQUA	49517809	POSA GRUPPI DI MISURA ACQ PIOZZANO	10,04	-	10,04
M49500	GRUPPI MISURA MECCANICI ACQUA	49517810	POSA GRUPPI DI MISURA ACQ PIANELLO V.TID	23,93	-	23,93
M49500	GRUPPI MISURA MECCANICI ACQUA	49517811	POSA GRUPPI DI MISURA ACQ PIACENZA	1.312,74	-	1.312,74
M49500	GRUPPI MISURA MECCANICI ACQUA	49517813	POSA GRUPPI DI MISURA ACQ OTTONE	77,92	-	77,92
M49500	GRUPPI MISURA MECCANICI ACQUA	49517815	POSA GRUPPI DI MISURA ACQ MORFASSO	6,05	-	6,05
M49500	GRUPPI MISURA MECCANICI ACQUA	49517816	POSA GRUPPI DI MISURA ACQ MONTICEL D'ONG	35,26	-	35,26
M49500	GRUPPI MISURA MECCANICI ACQUA	49517817	POSA GRUPPI DI MISURA ACQ LUGAGNANO V.D.	15,09	-	15,09
M49500	GRUPPI MISURA MECCANICI ACQUA	49517818	POSA GRUPPI DI MISURA ACQ GROPPARELLO	9,99	-	9,99
M49500	GRUPPI MISURA MECCANICI ACQUA	49517819	POSA GRUPPI DI MISURA ACQ GRAGNANO TREB.	193,90	-	193,90
M49500	GRUPPI MISURA MECCANICI ACQUA	49517820	POSA GRUPPI DI MISURA ACQ GOSSOLENGO	98,74	-	98,74
M49500	GRUPPI MISURA MECCANICI ACQUA	49517821	POSA GRUPPI DI MISURA ACQ GAZZOLA	44,21	-	44,21
M49500	GRUPPI MISURA MECCANICI ACQUA	49517822	POSA GRUPPI DI MISURA ACQ FIORENTUOLA	137,57	-	137,57
M49500	GRUPPI MISURA MECCANICI ACQUA	49517824	POSA GRUPPI DI MISURA ACQ FARINI	2,60	-	2,60
M49500	GRUPPI MISURA MECCANICI ACQUA	49517825	POSA GRUPPI DI MISURA ACQ CORTEBRUGNAT.	46,02	-	46,02
M49500	GRUPPI MISURA MECCANICI ACQUA	49517826	POSA GRUPPI DI MISURA ACQ COLI	36,58	-	36,58
M49500	GRUPPI MISURA MECCANICI ACQUA	49517827	POSA GRUPPI DI MISURA ACQ CERIGNALE	10,74	-	10,74
M49500	GRUPPI MISURA MECCANICI ACQUA	49517828	POSA GRUPPI DI MISURA ACQ CASTELVETRO P.	48,41	-	48,41
M49500	GRUPPI MISURA MECCANICI ACQUA	49517829	POSA GRUPPI DI MISURA ACQ CASTEL S.GIOV.	208,09	-	208,09
M49500	GRUPPI MISURA MECCANICI ACQUA	49517830	POSA GRUPPI DI MISURA ACQ CASTELL'ARQUAT	31,41	-	31,41
M49500	GRUPPI MISURA MECCANICI ACQUA	49517831	POSA GRUPPI DI MISURA ACQ CARPANETO P.	22,46	-	22,46
M49500	GRUPPI MISURA MECCANICI ACQUA	49517832	POSA GRUPPI DI MISURA ACQ CAORSO	68,60	-	68,60
M49500	GRUPPI MISURA MECCANICI ACQUA	49517834	POSA GRUPPI DI MISURA ACQ CALEDASCO	90,66	-	90,66
M49500	GRUPPI MISURA MECCANICI ACQUA	49517835	POSA GRUPPI DI MISURA ACQ CADEO	67,04	-	67,04
M49500	GRUPPI MISURA MECCANICI ACQUA	49517836	POSA GRUPPI DI MISURA ACQ BORGONOVO	59,33	-	59,33
M49500	GRUPPI MISURA MECCANICI ACQUA	49517837	POSA GRUPPI DI MISURA ACQ BOBBIO	128,47	-	128,47

M49500	GRUPPI MISURA MECCANICI ACQUA	49517838	POSA GRUPPI DI MISURA ACQ BETTOLA	21,38	-	21,38
M49500	GRUPPI MISURA MECCANICI ACQUA	49517839	POSA GRUPPI DI MISURA ACQ BESENZONE	3,55	-	3,55
M49500	GRUPPI MISURA MECCANICI ACQUA	49517840	POSA GRUPPI DI MISURA ACQ ALSENO	78,81	-	78,81
M49500	GRUPPI MISURA MECCANICI ACQUA	49517841	POSA GRUPPI DI MISURA ACQ AGAZZANO	14,29	-	14,29
M49500	GRUPPI MISURA MECCANICI ACQUA	49517843	POSA GRUPPI MISURA ACQ ALTA VAL TIDONE	221,95	-	221,95
M49500	GRUPPI MISURA MECCANICI ACQUA	49517932	SOST.GRUPPI DI MISURA ACQ COTEMAGGIORE	434,72	-	434,72
M49500	GRUPPI MISURA MECCANICI ACQUA	49517933	SOST.GRUPPI DI MISURA ACQ ZIANO PIACENT.	123,74	-	123,74
M49500	GRUPPI MISURA MECCANICI ACQUA	49517935	SOST.GRUPPI DI MISURA ACQ VILLANOVA	36,99	-	36,99
M49500	GRUPPI MISURA MECCANICI ACQUA	49517936	SOST.GRUPPI DI MISURA ACQ VIGOLZONE	29,95	-	29,95
M49500	GRUPPI MISURA MECCANICI ACQUA	49517937	SOST.GRUPPI DI MISURA ACQ VERNASCA	14,62	-	14,62
M49500	GRUPPI MISURA MECCANICI ACQUA	49517938	SOST.GRUPPI DI MISURA ACQ TRAVO	109,39	-	109,39
M49500	GRUPPI MISURA MECCANICI ACQUA	49517939	SOST.GRUPPI DI MISURA ACQ SARMATO	142,39	-	142,39
M49500	GRUPPI MISURA MECCANICI ACQUA	49517940	SOST.GRUPPI DI MISURA ACQ S.PIETRO IN C.	25,26	-	25,26
M49500	GRUPPI MISURA MECCANICI ACQUA	49517941	SOST.GRUPPI DI MISURA ACQ S.GIORGIO PIAC	232,74	-	232,74
M49500	GRUPPI MISURA MECCANICI ACQUA	49517942	SOST.GRUPPI DI MISURA ACQ ROTT OFRENO	326,19	-	326,19
M49500	GRUPPI MISURA MECCANICI ACQUA	49517943	SOST.GRUPPI DI MISURA ACQ RIVERGARO	405,84	-	405,84
M49500	GRUPPI MISURA MECCANICI ACQUA	49517944	SOST.GRUPPI DI MISURA ACQ PONTENURE	276,00	-	276,00
M49500	GRUPPI MISURA MECCANICI ACQUA	49517945	SOST.GRUPPI DI MISURA ACQ PONTE DELL'OLI	96,45	-	96,45
M49500	GRUPPI MISURA MECCANICI ACQUA	49517946	SOST.GRUPPI DI MISURA ACQ PODENZANO	154,15	-	154,15
M49500	GRUPPI MISURA MECCANICI ACQUA	49517947	SOST.GRUPPI DI MISURA ACQ PIOZZANO	49,88	-	49,88
M49500	GRUPPI MISURA MECCANICI ACQUA	49517948	SOST.GRUPPI DI MISURA ACQ PIANELLO V.TID	19,90	-	19,90
M49500	GRUPPI MISURA MECCANICI ACQUA	49517949	SOST.GRUPPI DI MISURA ACQ PIACENZA	4.703,68	-	4.703,68
M49500	GRUPPI MISURA MECCANICI ACQUA	49517953	SOST.GRUPPI DI MISURA ACQ MORFASSO	10,73	-	10,73
M49500	GRUPPI MISURA MECCANICI ACQUA	49517954	SOST.GRUPPI DI MISURA ACQ MONTICEL D'ONG	65,84	-	65,84
M49500	GRUPPI MISURA MECCANICI ACQUA	49517955	SOST.GRUPPI DI MISURA ACQ LUGAGNANO V.D.	66,10	-	66,10
M49500	GRUPPI MISURA MECCANICI ACQUA	49517956	SOST.GRUPPI DI MISURA ACQ GROPPARELLO	126,01	-	126,01
M49500	GRUPPI MISURA MECCANICI ACQUA	49517957	SOST.GRUPPI DI MISURA ACQ GRAGNANO TREB.	254,19	-	254,19
M49500	GRUPPI MISURA MECCANICI ACQUA	49517958	SOST.GRUPPI DI MISURA ACQ GOSSOLENGO	49,07	-	49,07
M49500	GRUPPI MISURA MECCANICI ACQUA	49517959	SOST.GRUPPI DI MISURA ACQ GAZZOLA	77,84	-	77,84
M49500	GRUPPI MISURA MECCANICI ACQUA	49517960	SOST.GRUPPI DI MISURA ACQ FIORENZUOLA	124,64	-	124,64
M49500	GRUPPI MISURA MECCANICI ACQUA	49517962	SOST.GRUPPI DI MISURA ACQ FARINI	100,33	-	100,33
M49500	GRUPPI MISURA MECCANICI ACQUA	49517963	SOST.GRUPPI DI MISURA ACQ CORTEBRUGNAT.	44,13	-	44,13
M49500	GRUPPI MISURA MECCANICI ACQUA	49517964	SOST.GRUPPI DI MISURA ACQ COLI	124,49	-	124,49
M49500	GRUPPI MISURA MECCANICI ACQUA	49517966	SOST.GRUPPI DI MISURA ACQ CASTELVETRO P.	742,20	-	742,20
M49500	GRUPPI MISURA MECCANICI ACQUA	49517967	SOST.GRUPPI DI MISURA ACQ CASTEL S.GIOV.	230,78	-	230,78
M49500	GRUPPI MISURA MECCANICI ACQUA	49517968	SOST.GRUPPI DI MISURA ACQ CASTELL'ARQUAT	204,78	-	204,78
M49500	GRUPPI MISURA MECCANICI ACQUA	49517969	SOST.GRUPPI DI MISURA ACQ CARPANETO P.	65,45	-	65,45
M49500	GRUPPI MISURA MECCANICI ACQUA	49517970	SOST.GRUPPI DI MISURA ACQ CAORSO	60,64	-	60,64
M49500	GRUPPI MISURA MECCANICI ACQUA	49517972	SOST.GRUPPI DI MISURA ACQ CALENDASCO	76,94	-	76,94
M49500	GRUPPI MISURA MECCANICI ACQUA	49517973	SOST.GRUPPI DI MISURA ACQ CADEO	180,34	-	180,34
M49500	GRUPPI MISURA MECCANICI ACQUA	49517974	SOST.GRUPPI DI MISURA ACQ BORGONOVO	154,89	-	154,89
M49500	GRUPPI MISURA MECCANICI ACQUA	49517975	SOST.GRUPPI DI MISURA ACQ BOBBIO	376,60	-	376,60
M49500	GRUPPI MISURA MECCANICI ACQUA	49517976	SOST.GRUPPI DI MISURA ACQ BETTOLA	263,61	-	263,61
M49500	GRUPPI MISURA MECCANICI ACQUA	49517977	SOST.GRUPPI DI MISURA ACQ BESENZONE	2,34	-	2,34
M49500	GRUPPI MISURA MECCANICI ACQUA	49517978	SOST.GRUPPI DI MISURA ACQ ALSENO	56,92	-	56,92
M49500	GRUPPI MISURA MECCANICI ACQUA	49517979	SOST.GRUPPI DI MISURA ACQ AGAZZANO	46,67	-	46,67
M49500	GRUPPI MISURA MECCANICI ACQUA	49517980	SOST.GRUPPI MISURA ACQ ALTA VAL TIDONE	546,59	-	546,59
M49511	Cont.Acq.Teletel.2,5 mc/h	46004525	POSA GRUPPI DI MISURA ACQ VILLANOVA	226,05	-	226,05
M49511	Cont.Acq.Teletel.2,5 mc/h	46004530	POSA GRUPPI DI MISURA ACQ S.PIETRO IN C.	150,94	-	150,94
M49511	Cont.Acq.Teletel.2,5 mc/h	46004531	POSA GRUPPI DI MISURA ACQ S.GIORGIO PIAC	75,47	-	75,47
M49511	Cont.Acq.Teletel.2,5 mc/h	46004534	POSA GRUPPI DI MISURA ACQ PONTENURE	75,47	-	75,47
M49511	Cont.Acq.Teletel.2,5 mc/h	46004560	POSA GRUPPI DI MISURA ACQ CAORSO	150,59	-	150,59
M49511	Cont.Acq.Teletel.2,5 mc/h	46004564	POSA GRUPPI DI MISURA ACQ BORGONOVO	300,80	-	300,80
M49511	Cont.Acq.Teletel.2,5 mc/h	46004565	POSA GRUPPI DI MISURA ACQ BOBBIO	150,94	-	150,94
M49511	Cont.Acq.Teletel.2,5 mc/h	46004567	POSA GRUPPI DI MISURA ACQ BESENZONE	151,04	-	151,04
M49511	Cont.Acq.Teletel.2,5 mc/h	46004663	SOST.GRUPPI DI MISURA ACQ VILLANOVA	301,10	-	301,10
M49511	Cont.Acq.Teletel.2,5 mc/h	46004668	SOST.GRUPPI DI MISURA ACQ S.PIETRO IN C.	75,47	-	75,47
M49511	Cont.Acq.Teletel.2,5 mc/h	46004669	SOST.GRUPPI DI MISURA ACQ S.GIORGIO PIAC	525,38	-	525,38
M49511	Cont.Acq.Teletel.2,5 mc/h	46004672	SOST.GRUPPI DI MISURA ACQ PONTENURE	1.115,00	-	1.115,00
M49511	Cont.Acq.Teletel.2,5 mc/h	46004675	SOST.GRUPPI DI MISURA ACQ PIOZZANO	75,47	-	75,47
M49511	Cont.Acq.Teletel.2,5 mc/h	46004686	SOST.GRUPPI DI MISURA ACQ GOSSOLENGO	75,47	-	75,47
M49511	Cont.Acq.Teletel.2,5 mc/h	46004698	SOST.GRUPPI DI MISURA ACQ CAORSO	1.582,51	-	1.582,51
M49511	Cont.Acq.Teletel.2,5 mc/h	46004702	SOST.GRUPPI DI MISURA ACQ BORGONOVO	2.437,34	-	2.437,34
M49511	Cont.Acq.Teletel.2,5 mc/h	46004705	SOST.GRUPPI DI MISURA ACQ BESENZONE	151,02	-	151,02
M49511	Cont.Acq.Teletel.2,5 mc/h	46004820	SOST.MASS.GRUPPI MISURA ACQ VILLANOVA	61.418,84	-	61.418,84
M49511	Cont.Acq.Teletel.2,5 mc/h	46004825	SOST.MASS.GRUPPI MIS.ACQ S.PIETRO IN C	15.543,43	-	15.543,43
M49511	Cont.Acq.Teletel.2,5 mc/h	46004826	SOST.MASS.GRUPPI MIS.ACQ S.GIORGIO PIAC	25.259,32	-	25.259,32
M49511	Cont.Acq.Teletel.2,5 mc/h	46004829	SOST.MASS.GRUPPI MISURA ACQ PONTENURE	37.371,09	-	37.371,09
M49511	Cont.Acq.Teletel.2,5 mc/h	46004853	SOST.MASS.GRUPPI MISURA ACQ CAORSO	8.249,97	-	8.249,97
M49511	Cont.Acq.Teletel.2,5 mc/h	46004856	SOST.MASS.GRUPPI MISURA ACQ BORGONOVO	53.673,85	-	53.673,85
M49511	Cont.Acq.Teletel.2,5 mc/h	46004859	SOST.MASS.GRUPPI MISURA ACQ BESENZONE	16.350,38	-	16.350,38
M49512	Cont.Acq.Teletel.4,0 mc/h	46005381	SOST.GRUPPI DI MISURA ACQ VILLANOVA	79,92	-	79,92
M49512	Cont.Acq.Teletel.4,0 mc/h	46005390	SOST.GRUPPI DI MISURA ACQ PONTENURE	239,75	-	239,75
M49512	Cont.Acq.Teletel.4,0 mc/h	46005413	SOST.GRUPPI DI MISURA ACQ CASTEL S.GIOV.	77,57	-	77,57
M49512	Cont.Acq.Teletel.4,0 mc/h	46005416	SOST.GRUPPI DI MISURA ACQ CAORSO	473,24	-	473,24
M49512	Cont.Acq.Teletel.4,0 mc/h	46005420	SOST.GRUPPI DI MISURA ACQ BORGONOVO	472,83	-	472,83
M49512	Cont.Acq.Teletel.4,0 mc/h	46005423	SOST.GRUPPI DI MISURA ACQ BESENZONE	79,92	-	79,92
M49512	Cont.Acq.Teletel.4,0 mc/h	46005538	SOST.MASS.GRUPPI MISURA ACQ VILLANOVA	16.292,10	-	16.292,10
M49512	Cont.Acq.Teletel.4,0 mc/h	46005543	SOST.MASS.GRUPPI MIS.ACQ S.PIETRO IN C	9.165,34	-	9.165,34
M49512	Cont.Acq.Teletel.4,0 mc/h	46005544	SOST.MASS.GRUPPI MIS.ACQ S.GIORGIO PIAC	6.745,43	-	6.745,43
M49512	Cont.Acq.Teletel.4,0 mc/h	46005547	SOST.MASS.GRUPPI MISURA ACQ PONTENURE	9.300,44	-	9.300,44
M49512	Cont.Acq.Teletel.4,0 mc/h	46005571	SOST.MASS.GRUPPI MISURA ACQ CAORSO	7.640,07	-	7.640,07
M49512	Cont.Acq.Teletel.4,0 mc/h	46005574	SOST.MASS.GRUPPI MISURA ACQ BORGONOVO	6.750,42	-	6.750,42

M49512	Cont.Acq.Telel.4,0 mc/h	4600577	SOST.MASS.GRUPPI MISURA ACQ BESENZONE	8.114,67	-	8.114,67
M49513	Cont.Acq.Telel.6,3 mc/h	4600601	POSA GRUPPI DI MISURA ACQ BOBBIO	271,13	-	271,13
M49513	Cont.Acq.Telel.6,3 mc/h	4600626	SOST.MASS.GRUPPI MISURA ACQ VILLANOVA	639,98	-	639,98
M49513	Cont.Acq.Telel.6,3 mc/h	4600626	SOST.MASS.GRUPPI MIS ACQ S.PIETRO IN C	319,99	-	319,99
M49513	Cont.Acq.Telel.6,3 mc/h	4600629	SOST.MASS.GRUPPI MISURA ACQ BESENZONE	160,00	-	160,00
M49550	MISURATORI DI PROCESSO	46008834	POSA GRUPPI DI MISURA ACQ VIGOLZONE	347,32	-	347,32
M49550	MISURATORI DI PROCESSO	46008839	POSA GRUPPI DI MISURA ACQ S.GIORGIO PIAC	723,17	-	723,17
M49550	MISURATORI DI PROCESSO	46008854	POSA GRUPPI DI MISURA ACQ GROPPARELLO	182,20	-	182,20
M49550	MISURATORI DI PROCESSO	46008857	POSA GRUPPI DI MISURA ACQ GAZZOLA	402,37	-	402,37
M49550	MISURATORI DI PROCESSO	46008874	POSA GRUPPI DI MISURA ACQ BETTOLA	516,27	-	516,27
M49550	MISURATORI DI PROCESSO	46008968	SOST.GRUPPI DI MISURA ACQ COTEMAGGIORE	526,29	-	526,29
M49550	MISURATORI DI PROCESSO	46008969	SOST.GRUPPI DI MISURA ACQ ZIANO PIACENT.	646,40	-	646,40
M49550	MISURATORI DI PROCESSO	46008972	SOST.GRUPPI DI MISURA ACQ VIGOLZONE	114,00	-	114,00
M49550	MISURATORI DI PROCESSO	46008973	SOST.GRUPPI DI MISURA ACQ VERNASCA	95,71	-	95,71
M49550	MISURATORI DI PROCESSO	46008974	SOST.GRUPPI DI MISURA ACQ TRAVO	399,15	-	399,15
M49550	MISURATORI DI PROCESSO	46008975	SOST.GRUPPI DI MISURA ACQ SARMATO	231,25	-	231,25
M49550	MISURATORI DI PROCESSO	46008977	SOST.GRUPPI DI MISURA ACQ S.GIORGIO PIAC	355,69	-	355,69
M49550	MISURATORI DI PROCESSO	46008978	SOST.GRUPPI DI MISURA ACQ ROTTOFRENO	408,43	-	408,43
M49550	MISURATORI DI PROCESSO	46008979	SOST.GRUPPI DI MISURA ACQ RIVERGARO	249,93	-	249,93
M49550	MISURATORI DI PROCESSO	46008980	SOST.GRUPPI DI MISURA ACQ PONTENURE	1.047,39	-	1.047,39
M49550	MISURATORI DI PROCESSO	46008981	SOST.GRUPPI DI MISURA ACQ PONTE DELL'OLI	854,35	-	854,35
M49550	MISURATORI DI PROCESSO	46008982	SOST.GRUPPI DI MISURA ACQ PODENZANO	276,76	-	276,76
M49550	MISURATORI DI PROCESSO	46008983	SOST.GRUPPI DI MISURA ACQ PIOZZANO	590,37	-	590,37
M49550	MISURATORI DI PROCESSO	46008984	SOST.GRUPPI DI MISURA ACQ PIANELLO V.TID	91,60	-	91,60
M49550	MISURATORI DI PROCESSO	46008985	SOST.GRUPPI DI MISURA ACQ PIACENZA	2.549,40	-	2.549,40
M49550	MISURATORI DI PROCESSO	46008989	SOST.GRUPPI DI MISURA ACQ MORFASSO	126,96	-	126,96
M49550	MISURATORI DI PROCESSO	46008990	SOST.GRUPPI DI MISURA ACQ MONTICEL D'ONG	53,04	-	53,04
M49550	MISURATORI DI PROCESSO	46008991	SOST.GRUPPI DI MISURA ACQ LUGAGNANO V.D.	720,75	-	720,75
M49550	MISURATORI DI PROCESSO	46008992	SOST.GRUPPI DI MISURA ACQ GROPPARELLO	156,05	-	156,05
M49550	MISURATORI DI PROCESSO	46008993	SOST.GRUPPI DI MISURA ACQ GRAGNANO TREB.	512,99	-	512,99
M49550	MISURATORI DI PROCESSO	46008994	SOST.GRUPPI DI MISURA ACQ GOSSOLENGO	213,91	-	213,91
M49550	MISURATORI DI PROCESSO	46008995	SOST.GRUPPI DI MISURA ACQ GAZZOLA	309,45	-	309,45
M49550	MISURATORI DI PROCESSO	46008996	SOST.GRUPPI DI MISURA ACQ FIOREZZUOLA	439,93	-	439,93
M49550	MISURATORI DI PROCESSO	46008998	SOST.GRUPPI DI MISURA ACQ FARINI	627,49	-	627,49
M49550	MISURATORI DI PROCESSO	46008999	SOST.GRUPPI DI MISURA ACQ CORTEBRUGNAT.	89,04	-	89,04
M49550	MISURATORI DI PROCESSO	46009000	SOST.GRUPPI DI MISURA ACQ COLI	583,16	-	583,16
M49550	MISURATORI DI PROCESSO	46009002	SOST.GRUPPI DI MISURA ACQ CASTELVETRO P.	123,13	-	123,13
M49550	MISURATORI DI PROCESSO	46009003	SOST.GRUPPI DI MISURA ACQ CASTEL S.GIOV.	1.062,40	-	1.062,40
M49550	MISURATORI DI PROCESSO	46009004	SOST.GRUPPI DI MISURA ACQ CASTELL'ARQUAT	1.409,02	-	1.409,02
M49550	MISURATORI DI PROCESSO	46009005	SOST.GRUPPI DI MISURA ACQ CARPANETO P.	252,98	-	252,98
M49550	MISURATORI DI PROCESSO	46009006	SOST.GRUPPI DI MISURA ACQ CAORSO	168,86	-	168,86
M49550	MISURATORI DI PROCESSO	46009008	SOST.GRUPPI DI MISURA ACQ CALENDASCO	91,44	-	91,44
M49550	MISURATORI DI PROCESSO	46009009	SOST.GRUPPI DI MISURA ACQ CADEO	352,20	-	352,20
M49550	MISURATORI DI PROCESSO	46009010	SOST.GRUPPI DI MISURA ACQ BORGONOVO	382,98	-	382,98
M49550	MISURATORI DI PROCESSO	46009011	SOST.GRUPPI DI MISURA ACQ BOBBIO	3.146,34	-	3.146,34
M49550	MISURATORI DI PROCESSO	46009012	SOST.GRUPPI DI MISURA ACQ BETTOLA	1.916,27	-	1.916,27
M49550	MISURATORI DI PROCESSO	46009013	SOST.GRUPPI DI MISURA ACQ BESENZONE	27,74	-	27,74
M49550	MISURATORI DI PROCESSO	46009014	SOST.GRUPPI DI MISURA ACQ ALSENO	18,90	-	18,90
M49550	MISURATORI DI PROCESSO	46009015	SOST.GRUPPI DI MISURA ACQ AGAZZANO	39,40	-	39,40
M49550	MISURATORI DI PROCESSO	46009016	SOST.GRUPPI MISURA ACQ ALTA VAL TIDONE	695,49	-	695,49
				586.042,52	-	586.042,52

M1-M2-M3	13	Telecontrollo e teletrasmissione	Non ERC	A09	Telecontrollo e teletrasmissione di acquedotto	365,58	5.091,17	5.091,17			5.456,75
----------	----	----------------------------------	---------	-----	---	--------	----------	----------	--	--	----------

Classe	Descrizione classe cespite	Cespite	Definizione del cespite	INV. ESERCIZIO	TRASFERIMENTI	IP TOTALE	Driver	IP allocato
M40602	Telecontrollo idrico	40600902	MONICELLI-risti pozzo pensile Quattrocas	365,58	-			
M40602	Telecontrollo idrico	40600909-0	TELECONTROLLO CENTRALE SII	31.408,38	-	31.408,38	16,21%	5.091,17

M4	5	Condutture e opere idrauliche fisse	Non ERC	F01	Condotte fognarie	3.744.361,92	-				3.744.361,92
----	---	-------------------------------------	---------	-----	-------------------	--------------	---	--	--	--	--------------

Classe	Descrizione classe cespite	Cespite	Definizione del cespite	INV. ESERCIZIO	TRASFERIMENTI	IP TOTALE
M49100	Rete fognaria	49102838	SUPPORTO PROGETTAZ.RETI FOG AGAZZANO	95,31	-	95,31
M49100	Rete fognaria	49102839	SUPPORTO PROGETTAZ.RETI FOG ALSENO	19,07	-	19,07
M49100	Rete fognaria	49102842	SUPPORTO PROGETTAZ.RETI FOG BOBBIO	1.357,08	-	1.357,08
M49100	Rete fognaria	49102843	SUPPORTO PROGETTAZ.RETI FOG BORGONOVO	827,34	-	827,34
M49100	Rete fognaria	49102844	SUPPORTO PROGETTAZ.RETI FOG CADEO	76,24	-	76,24
M49100	Rete fognaria	49102845	SUPPORTO PROGETTAZ.RETI FOG CALENDASCO	8.354,41	-	8.354,41
M49100	Rete fognaria	49102848	SUPPORTO PROGETTAZ.RETI FOG CARPANETO	114,36	-	114,36
M49100	Rete fognaria	49102849	SUPPORTO PROGET.RETI FOG CASTELL'ARQUATO	114,36	-	114,36
M49100	Rete fognaria	49102850	SUPPORTO PROGET.RETI FOG C.S.GIOVANNI	18.730,11	-	18.730,11
M49100	Rete fognaria	49102851	SUPPORTO PROGETTAZ.RETI FOG CASTELVETRO	667,11	-	667,11
M49100	Rete fognaria	49102852	SUPPORTO PROGETTAZ.RETI FOG CERIGNALE	767,36	-	767,36
M49100	Rete fognaria	49102853	SUPPORTO PROGETTAZ.RETI FOG COLI	1.562,93	-	1.562,93
M49100	Rete fognaria	49102854	SUPPORTO PROGET.RETI FOG CORTEBRUGNATELL	1.201,92	-	1.201,92
M49100	Rete fognaria	49102855	SUPPORTO PROGETT.RETI FOG CORTEMAGGIORE	341,17	-	341,17
M49100	Rete fognaria	49102857	SUPPORTO PROGETTAZ.RETI FOG FERRIERE	76,24	-	76,24
M49100	Rete fognaria	49102858	SUPPORTO PROGETTAZ.RETI FOG FIORENUOLA	5.688,27	-	5.688,27
M49100	Rete fognaria	49102860	SUPPORTO PROGETTAZ.RETI FOG GOSSOLENGO	314,49	-	314,49
M49100	Rete fognaria	49102861	SUPPORTO PROGETTAZ.RETI FOG GRAGNANO	628,21	-	628,21
M49100	Rete fognaria	49102863	SUPPORTO PROGETTAZ.RETI FOG LUGAGNANO	76,24	-	76,24
M49100	Rete fognaria	49102869	SUPPORTO PROGETTAZ.RETI FOG PIACENZA	23.611,45	-	23.611,45
M49100	Rete fognaria	49102873	SUPPORTO PROGETTAZ.RETI FOG P.DELL'OLIO	2.392,06	-	2.392,06
M49100	Rete fognaria	49102875	SUPPORTO PROGETTAZ.RETI FOG RIVERGARO	429,61	-	429,61
M49100	Rete fognaria	49102876	SUPPORTO PROGETTAZ.RETI FOG ROTTOFRENO	988,48	-	988,48
M49100	Rete fognaria	49102877	SUPPORTO PROGETTAZ.RETI FOG SAN GIORGIO	76,24	-	76,24
M49100	Rete fognaria	49102879	SUPPORTO PROGETTAZ.RETI FOG SARMATO	340,03	-	340,03
M49100	Rete fognaria	49102880	SUPPORTO PROGETTAZ.RETI FOG TRAVO	190,60	-	190,60
M49100	Rete fognaria	49102881	SUPPORTO PROGETTAZ.RETI FOG VERNASCA	38,12	-	38,12
M49100	Rete fognaria	49102882	SUPPORTO PROGETTAZ.RETI FOG VIGOLZONE	819,59	-	819,59
M49100	Rete fognaria	49102883	SUPPORTO PROGETTAZ.RETI FOG VILLANOVA	1.527,87	-	1.527,87
M49100	Rete fognaria	49103188	COLI-realizz.tratto fogn. e imp.dep	704,46	-	704,46
M49100	Rete fognaria	49103242	Rilac.fogn.CENTORA_GRAGNANO ROTTOFRE-K23	2.883,09	-	2.883,09
M49100	Rete fognaria	49103353	Borgon.val Tid. -Mtz str cons.rete	4.376,73	-	4.376,73
M49100	Rete fognaria	49103354	Castelvetro P. -Mtz str cons.rete	5.998,76	-	5.998,76
M49100	Rete fognaria	49103355	Corte Brugnat. -Mtz str cons.rete	10.548,45	-	10.548,45
M49100	Rete fognaria	49103356	Podenzano -Mtz str cons.rete	6.666,10	-	6.666,10
M49100	Rete fognaria	49103357	S.Giorgio Piac. -Mtz str cons.rete	2.953,40	-	2.953,40
M49100	Rete fognaria	49103358	Vernasca -Mtz str cons.rete	75.808,50	-	75.808,50
M49100	Rete fognaria	49103359	Piacenza -RB Mtz str cons.rete	95.619,12	-	95.619,12
M49100	Rete fognaria	49103379	Sost.rete nera Cervellina-PONTENURE	747,57	-	747,57
M49100	Rete fognaria	49103381	Sost.rete fogn.mista v.Dorbida-BOBBIO	607,58	-	607,58
M49100	Rete fognaria	49103401	Calendasco -Mtz str cons.rete	6.579,82	-	6.579,82
M49100	Rete fognaria	49103402	Monticelli d' Ongina -Mtz str cons.rete	3.916,34	-	3.916,34
M49100	Rete fognaria	49103403	Piacenza -Mtz str cons.rete	346.125,27	-	346.125,27
M49100	Rete fognaria	49103404	Rottofreno -Mtz str cons.rete	1.972,87	-	1.972,87
M49100	Rete fognaria	49103405	Sarmato -Mtz str cons.rete	2.005,55	-	2.005,55
M49100	Rete fognaria	49103406	Rivergaro -RB Mtz str cons.rete	3.324,45	-	3.324,45
M49100	Rete fognaria	49103439	Bobbio -Mtz str cons.rete	116.864,48	-	116.864,48
M49100	Rete fognaria	49103440	Cadeo -Mtz str cons.rete	101,81	-	101,81
M49100	Rete fognaria	49103441	Caorso -Mtz str cons.rete	202,97	-	202,97
M49100	Rete fognaria	49103442	Castell'Arquato -Mtz str cons.rete	930,34	-	930,34
M49100	Rete fognaria	49103443	Castel S.Giovanni -Mtz str cons.rete	56.571,35	-	56.571,35
M49100	Rete fognaria	49103444	Coli -Mtz str cons.rete	37.548,68	-	37.548,68
M49100	Rete fognaria	49103445	Ferriere -Mtz str cons.rete	5.430,63	-	5.430,63
M49100	Rete fognaria	49103446	Fiorenzuola d'Arda -Mtz str cons.rete	56.113,61	-	56.113,61
M49100	Rete fognaria	49103447	Gazzola -Mtz str cons.rete	2.101,75	-	2.101,75
M49100	Rete fognaria	49103448	Lugagnano val d'Arda -Mtz str cons.rete	59.199,69	-	59.199,69
M49100	Rete fognaria	49103450	Ziano Piacentino -Mtz str cons.rete	50.903,91	-	50.903,91
M49100	Rete fognaria	49103451	Alla Val Tidone -Mtz str cons.rete	65.569,91	-	65.569,91
M49100	Rete fognaria	49103452	Bobbio -RB Mtz str cons.rete	11.383,91	-	11.383,91
M49100	Rete fognaria	49103453	Borgon.val Tid. -RB Mtz str cons.rete	408,27	-	408,27
M49100	Rete fognaria	49103455	Castel S.Giovanni -RB Mtz str cons.rete	7.891,91	-	7.891,91
M49100	Rete fognaria	49103456	Coli -RB Mtz str cons.rete	8.380,24	-	8.380,24
M49100	Rete fognaria	49103482	Alseno -Mtz str cons.rete	2.622,39	-	2.622,39
M49100	Rete fognaria	49103483	Bettola -Mtz str cons.rete	17.354,42	-	17.354,42
M49100	Rete fognaria	49103484	Carpaneto -Mtz str cons.rete	14.547,49	-	14.547,49
M49100	Rete fognaria	49103485	Cortemaggiore -Mtz str cons.rete	11.784,78	-	11.784,78
M49100	Rete fognaria	49103486	Farini -Mtz str cons.rete	19.669,18	-	19.669,18
M49100	Rete fognaria	49103487	Gossolengo -Mtz str cons.rete	9.728,08	-	9.728,08
M49100	Rete fognaria	49103488	Gropparello -Mtz str cons.rete	12.075,23	-	12.075,23
M49100	Rete fognaria	49103489	Ponte dell'Olio -Mtz str cons.rete	5.254,63	-	5.254,63
M49100	Rete fognaria	49103490	Rivergaro -Mtz str cons.rete	7.291,32	-	7.291,32
M49100	Rete fognaria	49103491	Travo -Mtz str cons.rete	57.639,17	-	57.639,17

M49100	Rete fognaria	49103492	Vigolzone -Mtz str cons.rete	3.233,95	-	3.233,95
M49100	Rete fognaria	49103494	Calendasco -RB Mtz str cons.rete	1.867,42	-	1.867,42
M49100	Rete fognaria	49103495	Lugagnano V.d'Ardia-RB Mtz str cons.rete	8.351,91	-	8.351,91
M49100	Rete fognaria	49103496	Monticelli d'Ongina-RB Mtz str cons.rete	2.199,25	-	2.199,25
M49100	Rete fognaria	49103497	Podenzano -RB Mtz str cons.rete	4.333,77	-	4.333,77
M49100	Rete fognaria	49103498	S.Giorgio Piac. -RB Mtz str cons.rete	605,88	-	605,88
M49100	Rete fognaria	49103499	S.Pietro in Cerro -RB Mtz str cons.rete	304,44	-	304,44
M49100	Rete fognaria	49103518	Agazzano -Mtz str cons.rete	226,07	-	226,07
M49100	Rete fognaria	49103519	Pianello val Tidone -Mtz str cons.rete	544,61	-	544,61
M49100	Rete fognaria	49103520	Fiorenzuola d'Ardia -RB Mtz str cons.rete	19.078,27	-	19.078,27
M49100	Rete fognaria	49103521	Pianello val Tidone-RB Mtz str cons.rete	4.638,18	-	4.638,18
M49100	Rete fognaria	49103522	Sarmato -RB Mtz str cons.rete	1.252,06	-	1.252,06
M49100	Rete fognaria	49103523	Alta Val Tidone -RB Mtz str cons.rete	6.208,28	-	6.208,28
M49100	Rete fognaria	49103525	Aggiorn.cartografico rete fogn.PIACENZA	266,84	-	266,84
M49100	Rete fognaria	49103532	Morfasso -Mtz str cons.rete	2.970,88	-	2.970,88
M49100	Rete fognaria	49103533	Castelvetro P. -RB Mtz str cons.rete	413,86	-	413,86
M49100	Rete fognaria	49103534	Cortemaggiore -RB Mtz str cons.rete	4.031,17	-	4.031,17
M49100	Rete fognaria	49103535	Gragnano Trebbiense-RB Mtz str cons.rete	5.956,28	-	5.956,28
M49100	Rete fognaria	49103536	Ponte dell'Olio -RB Mtz str cons.rete	9.058,81	-	9.058,81
M49100	Rete fognaria	49103561	Rif.rete mista via Montebello PC-K23R	11.088,21	-	11.088,21
M49100	Rete fognaria	49103561	Rif.rete mista via Montebello PC-K21	2.953,42	-	2.953,42
M49100	Rete fognaria	49103562	Sost.fogn.mista via Levratti BOBBIO-R	4.491,42	-	4.491,42
M49100	Rete fognaria	49103563	Sost.fogn.mista v.Lenin CASTELVETRO-R	1.945,91	-	1.945,91
M49100	Rete fognaria	49103564	Rif.fogn.mista v.Turati MONTICELLI O-R	1.004,63	-	1.004,63
M49100	Rete fognaria	49103565	Rif.fogn.mista LUGAGNANO V.A-R	1.475,78	-	1.475,78
M49100	Rete fognaria	49103566	Sost.fogn.mista P.zza Combatt.NIBBIANO-R	3.734,92	-	3.734,92
M49100	Rete fognaria	49103567	Sost.fogn.mista v.Niviano LUGAGNANO-R	15.428,72	-	15.428,72
M49100	Rete fognaria	49103571	Sost.fogn.mista pza Casalino FIORENZUO-R	1.660,75	-	1.660,75
M49100	Rete fognaria	49103573	Sost.fogn.mista Genepreto NIBBIANO-R	934,56	-	934,56
M49100	Rete fognaria	49103574	Sost.fogn.mista loc.Conca d'Oro ZERBA-R	1.276,13	-	1.276,13
M49100	Rete fognaria	49103575	Collet.rete mista v.Aldo Moro LUGAGNANO-R	346,61	-	346,61
M49100	Rete fognaria	49103576	Sost.re.mista v.Kennedy Roveleto CADEO-R	5.807,11	-	5.807,11
M49100	Rete fognaria	49103590	Cerignale -Mtz str cons.rete	3.123,72	-	3.123,72
M49100	Rete fognaria	49103591	Ottone -Mtz str cons.rete	37.982,72	-	37.982,72
M49100	Rete fognaria	49103592	Pontenure -Mtz str cons.rete	14.445,40	-	14.445,40
M49100	Rete fognaria	49103593	Alseno -RB Mtz str cons.rete	1.420,21	-	1.420,21
M49100	Rete fognaria	49103594	Cerignale -RB Mtz str cons.rete	4.990,10	-	4.990,10
M49100	Rete fognaria	49103595	Rottofreno -RB Mtz str cons.rete	3.487,60	-	3.487,60
M49100	Rete fognaria	49103596	Ziano Piacentino -RB Mtz str cons.rete	1.567,68	-	1.567,68
M49100	Rete fognaria	49103602	GRAGNCollet. acque reflue di Campremoldo	83.757,85	265.564,68	349.322,53
M49100	Rete fognaria	49103607	S.Pietro in Cerro -Mtz str cons.rete	1.475,99	-	1.475,99
M49100	Rete fognaria	49103608	Carpaneto -RB Mtz str cons.rete	43.928,56	-	43.928,56
M49100	Rete fognaria	49103609	Castell'Arquato -RB Mtz str cons.rete	1.360,52	-	1.360,52
M49100	Rete fognaria	49103610	Vernasca -RB Mtz str cons.rete	15.632,47	-	15.632,47
M49100	Rete fognaria	49103615	Gossolengo -RB Mtz str cons.rete	1.194,12	-	1.194,12
M49100	Rete fognaria	49103616	Gropparello -RB Mtz str cons.rete	3.247,01	-	3.247,01
M49100	Rete fognaria	49103617	Travo -RB Mtz str cons.rete	561,65	-	561,65
M49100	Rete fognaria	49103618	Gragnano Trebbiense -Mtz str cons.rete	885,33	-	885,33
M49100	Rete fognaria	49103619	Ferriere -RB Mtz str cons.rete	7.055,50	-	7.055,50
M49100	Rete fognaria	49103621	V.CAMISA PADRE A-CORTEMAGGIORE-est.fogna	26.827,61	686,10	27.513,71
M49100	Rete fognaria	49103672	Realiz.rete mista S.AGATA VILLANOVA-K21	199.629,95	357.920,15	557.550,10
M49100	Rete fognaria	49103673	Sist.rete nera Borgoratto GRAGNANO-K21	75.519,64	-	75.519,64
M49100	Rete fognaria	49103674	Sost.fogn.mista loc. Le Gorazze BOBBIO-R	6.345,03	32.769,51	39.114,54
M49100	Rete fognaria	49103675	Est.rete mista Castellotti GROPPARELLO-R	34.356,69	1.594,65	35.951,34
M49100	Rete fognaria	49103676	Sos.rete mista v.Nazionale Perini COLLI-R	158.088,98	-	158.088,98
M49100	Rete fognaria	49103677	Sost.fogn.mista loc.S.Maria BOBBIO-R	95.751,93	-	95.751,93
M49100	Rete fognaria	49103678	Sost.fogn.mista v.Rosso GROPPARELLO-R	84.653,37	-	84.653,37
M49100	Rete fognaria	49103679	Sost.fogn.mista Mareto Villetta FARINI-R	32.778,04	-	32.778,04
M49100	Rete fognaria	49103680	Sost.fogn.mista loc.Pej ZERBA-R	75.050,10	-	75.050,10
M49100	Rete fognaria	49103681	Sost.fogn.mista via Mazzini CASTEL SG-R	31.549,22	-	31.549,22
M49100	Rete fognaria	49103682	Sost.fogn.mista loc.Rocchetta MORFASSO-R	27.703,61	-	27.703,61
M49100	Rete fognaria	49103683	Sost.fogn.mista loc.Pedina sup.MORFASSO-R	53.756,72	-	53.756,72
M49100	Rete fognaria	49103684	Sost.rete bianca via Pianella-LUGAGNANO	89.324,82	-	89.324,82
M49100	Rete fognaria	49103685	Rif.fogn.mista loc. CERIGNALE-R	32.153,79	-	32.153,79
M49100	Rete fognaria	49103686	Sost.fogn.mista via Torchio SARMATO-R	26.208,61	-	26.208,61
M49100	Rete fognaria	49103687	Sost.fogn.mista via Calvi CASTEL S/G-R	35.078,72	-	35.078,72
M53005	Derivazioni fogna	53009142	DERIVAZ.UTENZA FOG CICLIANTE ALSENO	4.334,03	-	4.334,03
M53005	Derivazioni fogna	53009143	DERIVAZ.UTENZA FOG CICLIANTE BOBBIO	206,99	-	206,99
M53005	Derivazioni fogna	53009144	DERIVAZ.UTENZA FOG CICLIANTE CALEDASCO	2.166,30	-	2.166,30
M53005	Derivazioni fogna	53009145	DERIVAZ.UTENZA FOG C/C CARPANETO PIAC.	11.916,00	-	11.916,00
M53005	Derivazioni fogna	53009146	DERIV.UTENZA FOG C/C CASTELVETRO PIAC.	434,57	-	434,57
M53005	Derivazioni fogna	53009147	DERIVAZ.UTENZA FOG C/C CORTE BRUGNATELLA	870,60	-	870,60
M53005	Derivazioni fogna	53009148	DERIVAZ.UTENZA FOG CICLIANTE FERRIERE	377,38	-	377,38
M53005	Derivazioni fogna	53009149	DERIVAZ.UTENZA FOG CICLIANTE GOSSOLENGO	12.212,93	-	12.212,93
M53005	Derivazioni fogna	53009150	DERIV.UTENZA FOG C/C LUGAGNANO V.D'ARDA	510,81	-	510,81
M53005	Derivazioni fogna	53009152	DERIVAZ.UTENZA FOG CICLIANTE PIACENZA	168.980,05	-	168.980,05
M53005	Derivazioni fogna	53009153	DERIVAZ.UTENZA FOG CICLIANTE PODENZANO	8.555,63	-	8.555,63
M53005	Derivazioni fogna	53009154	DERIVAZ.UTENZA FOG CICLIANTE RIVERGARO	3.789,26	-	3.789,26
M53005	Derivazioni fogna	53009155	DERIV.UTENZA FOG C/C SAN PIETRO IN CERRO	467,82	-	467,82
M53005	Derivazioni fogna	53009156	DERIVAZ.UTENZA FOG CICLIANTE VERNASCA	298,48	-	298,48
M53005	Derivazioni fogna	53009157	DERIVAZ.UTENZA FOG CICLIANTE ZERBA	114,36	-	114,36
M53005	Derivazioni fogna	53009164	DERIVAZ.UTENZA FOG CICLIANTE BESENZONE	691,12	-	691,12
M53005	Derivazioni fogna	53009165	DERIV.UTENZA FOG C/C BORGONOVO V.TIDONE	1.678,70	-	1.678,70

M53005	Derivazioni fogna	53009167	DERIVAZ.UTENZA FOG C/C CASTELL'ARQUATO	974,22	-	974,22
M53005	Derivazioni fogna	53009168	DERIVAZ.UTENZA FOG C/CLIENTE CERIGNALE	303,05	-	303,05
M53005	Derivazioni fogna	53009169	DERIVAZ.UTENZA FOG C/C CORTEMAGGIORE	9.357,09	-	9.357,09
M53005	Derivazioni fogna	53009170	DERIVAZ.UTENZA FOG C/CLIENTE FIORENZUOLA	6.415,44	-	6.415,44
M53005	Derivazioni fogna	53009171	DERIV.UTENZA FOG C/C GRAGNANO TREBBIENSE	7.514,53	-	7.514,53
M53005	Derivazioni fogna	53009172	DERIV.UTENZA FOG C/C MONTICELLI D'ONGINA	13.924,77	-	13.924,77
M53005	Derivazioni fogna	53009173	DERIVAZ.UTENZA FOG C/CLIENTE OTTONE	377,38	-	377,38
M53005	Derivazioni fogna	53009174	DERIV.UTENZA FOG C/C PIANELLO VAL TIDONE	739,53	-	739,53
M53005	Derivazioni fogna	53009175	DERIVAZ.UTENZA FOG C/C PONTE DELL'OLIO	4.488,90	-	4.488,90
M53005	Derivazioni fogna	53009176	DERIVAZ.UTENZA FOG C/CLIENTE ROTTOFRENO	2.354,94	-	2.354,94
M53005	Derivazioni fogna	53009183	DERIVAZ.UTENZA FOG C/CLIENTE AGAZZANO	14.364,75	-	14.364,75
M53005	Derivazioni fogna	53009184	DERIVAZ.UTENZA FOG C/CLIENTE BETTOLA	240,17	-	240,17
M53005	Derivazioni fogna	53009185	DERIVAZ.UTENZA FOG C/CLIENTE CADEO	4.677,39	-	4.677,39
M53005	Derivazioni fogna	53009186	DERIVAZ.UTENZA FOG C/CLIENTE SARMATO	438,37	-	438,37
M53005	Derivazioni fogna	53009187	DERIVAZ.UTENZA FOG C/CLIENTE VIGOLZONE	4.353,92	-	4.353,92
M53005	Derivazioni fogna	53009188	DERIVAZ.UTENZA FOG C/CLIENTE ZIANO PIAC.	3.763,65	-	3.763,65
M53005	Derivazioni fogna	53009189	DERIVAZ.UTENZA FOG C/CLIENTE CAORSO	3.908,76	-	3.908,76
M53005	Derivazioni fogna	53009190	DERIVAZ.UTENZA FOG C/C CASTEL S.GIOVANNI	25.784,80	-	25.784,80
M53005	Derivazioni fogna	53009191	DERIVAZ.UTENZA FOG C/CLIENTE COLI	575,62	-	575,62
M53005	Derivazioni fogna	53009192	DERIVAZ.UTENZA FOG C/CLIENTE FARINI	2.216,56	-	2.216,56
M53005	Derivazioni fogna	53009193	DERIVAZ.UTENZA FOG C/CLIENTE GAZZOLA	669,76	-	669,76
M53005	Derivazioni fogna	53009194	DERIVAZ.UTENZA FOG C/CLIENTE GROPPARELLO	6.174,84	-	6.174,84
M53005	Derivazioni fogna	53009195	DERIVAZ.UTENZA FOG C/CLIENTE MORFASSO	188,69	-	188,69
M53005	Derivazioni fogna	53009197	DERIVAZ.UTENZA FOG C/CLIENTE PIOZZANO	303,05	-	303,05
M53005	Derivazioni fogna	53009198	DERIVAZ.UTENZA FOG C/CLIENTE PONTENURE	5.480,49	-	5.480,49
M53005	Derivazioni fogna	53009199	DERIV.UTENZA FOG C/C SAN GIORGIO PIAC.	2.076,77	-	2.076,77
M53005	Derivazioni fogna	53009200	DERIVAZ.UTENZA FOG C/CLIENTE TRAVO	5.350,39	-	5.350,39
M53005	Derivazioni fogna	53009201	DERIV.UTENZA FOG C/C VILLANOVA SULL'ARDA	14.417,00	-	14.417,00
M53005	Derivazioni fogna	53011539	DERIV.UT. FOG C/CLIENTE ALTA VAL TIDONE	3.596,40	-	3.596,40
M53005	Derivazioni fogna	53012555	Sost.fogn.mista v.De Saliceto FIORENZU-D	63,99	-	63,99
M53005	Derivazioni fogna	53012684	Sist.rete nera Borgoratto GRAGNANO-K23D	1.462,83	-	1.462,83
M53005	Derivazioni fogna	53012685	Est.rete mista Castellotti GROPPARELLO-D	-	172,73	172,73
M53005	Derivazioni fogna	53012686	Sos.rete mista v.Nazionale Perini COLI-D	1.873,80	-	1.873,80
M53005	Derivazioni fogna	53012687	Sost.fogn.mista loc.Pej ZERBA-D	1.140,55	-	1.140,55
M49100	Rete fognaria	49103690	Besenzzone -Mtz str cons.rete	58,83	-	58,83
				3.085.654,10	658.707,82	3.744.361,92

M4	8	Impianti di sollevamento e pompaggio	Non ERC	F04	Impianti di sollevamento e pompaggio di fognatura	1.152.612,54	-	-	-	-	1.152.612,54
----	---	--------------------------------------	---------	-----	---	--------------	---	---	---	---	--------------

Classe	Descrizione classe cespite	Cespite	Definizione del cespite	INV. ESERCIZIO	TRASFERIMENTI	IP TOTALE
M41100	Impianti di sollevamento Fogna	41100580	Sost.imp.elet.solil.BOSCONE CUSANI-CALEND	961,16	-	961,16
M41100	Impianti di sollevamento Fogna	41100581	Sost.parti elettro.solil.MULINAZZO-RIVERG	1.067,92	-	1.067,92
M41100	Impianti di sollevamento Fogna	41100582	Rif.imp.solil.fogn.Polignano-S.PIETRO PC	32,54	-	32,54
M41100	Impianti di sollevamento Fogna	41100583	Mtz.st.imp.solil.fogn.Cisiano-RIVERGARO	841,24	-	841,24
M41100	Impianti di sollevamento Fogna	41100590	Bettola -mtz str imp.sol.	943,45	-	943,45
M41100	Impianti di sollevamento Fogna	41100592	Carpaneto -mtz str imp.sol.	5.637,24	-	5.637,24
M41100	Impianti di sollevamento Fogna	41100593	Castel S.Giovanni -mtz str imp.sol.	13.588,21	-	13.588,21
M41100	Impianti di sollevamento Fogna	41100594	Gossolengo -mtz str imp.sol.	116.171,01	-	116.171,01
M41100	Impianti di sollevamento Fogna	41100595	Piacenza -mtz str imp.sol.	208.496,40	-	208.496,40
M41100	Impianti di sollevamento Fogna	41100596	Rivergaro -mtz str imp.sol.	44.260,33	-	44.260,33
M41100	Impianti di sollevamento Fogna	41100597	Vigolzone -mtz str imp.sol.	30.903,29	-	30.903,29
M41100	Impianti di sollevamento Fogna	41100608	Fiorenzuola d'Arda -mtz str imp.sol.	50.826,79	-	50.826,79
M41100	Impianti di sollevamento Fogna	41100609	S.Pietro in Cerro -mtz str imp.sol.	10.076,34	-	10.076,34
M41100	Impianti di sollevamento Fogna	41100610	Villanova sull'Arda -mtz str imp.sol.	17.163,06	-	17.163,06
M41100	Impianti di sollevamento Fogna	41100625	Piacenza -RB mtz str imp.sol.	89.142,25	-	89.142,25
M41100	Impianti di sollevamento Fogna	41100627	Agazzano -mtz str imp.sol.	16.677,38	-	16.677,38
M41100	Impianti di sollevamento Fogna	41100628	Borgon.val Tid. -mtz str imp.sol.	26.449,98	-	26.449,98
M41100	Impianti di sollevamento Fogna	41100629	Rottolengo -mtz str imp.sol.	12.477,20	-	12.477,20
M41100	Impianti di sollevamento Fogna	41100637	Caorso -mtz str imp.sol.	5.862,38	-	5.862,38
M41100	Impianti di sollevamento Fogna	41100638	Castelvetro P. -mtz str imp.sol.	18.370,47	-	18.370,47
M41100	Impianti di sollevamento Fogna	41100651	Cadeo -RB mtz str imp.sol.	3.043,59	-	3.043,59
M41100	Impianti di sollevamento Fogna	41100660	Rifac.imp.sol.fogn. Casturzano-CARPANETO	2.653,97	-	2.653,97
M41100	Impianti di sollevamento Fogna	41100661	Rifac.imp.sol.fogn. Donceto-TRAVO	32,54	-	32,54
M41100	Impianti di sollevamento Fogna	41100663	Rif.imp.solil.fogn.Mortizza-PIACENZA	1.901,00	-	1.901,00
M41100	Impianti di sollevamento Fogna	41100665	Rif.quadro el.sol. Le Rive-RIVERGARO	7.553,53	-	7.553,53
M41100	Impianti di sollevamento Fogna	41100696	Bobbio -mtz str imp.sol.	1.427,43	-	1.427,43
M41100	Impianti di sollevamento Fogna	41100697	Cadeo -mtz str imp.sol.	6.916,89	-	6.916,89
M41100	Impianti di sollevamento Fogna	41100698	Castell'Arquato -mtz str imp.sol.	30.539,22	-	30.539,22
M41100	Impianti di sollevamento Fogna	41100699	Cortemaggiore -mtz str imp.sol.	54.623,34	-	54.623,34
M41100	Impianti di sollevamento Fogna	41100700	Gazzola -mtz str imp.sol.	5.096,04	-	5.096,04
M41100	Impianti di sollevamento Fogna	41100701	Gragnano Trebbiense -mtz str imp.sol.	10.109,15	-	10.109,15
M41100	Impianti di sollevamento Fogna	41100702	Lugagnano val d'Arda -mtz str imp.sol.	12.400,07	-	12.400,07
M41100	Impianti di sollevamento Fogna	41100703	Monticelli d'Ongina -mtz str imp.sol.	6.460,88	-	6.460,88
M41100	Impianti di sollevamento Fogna	41100704	Podenzano -mtz str imp.sol.	9.413,88	-	9.413,88
M41100	Impianti di sollevamento Fogna	41100705	Ponte dell'Olio -mtz str imp.sol.	16.535,93	-	16.535,93
M41100	Impianti di sollevamento Fogna	41100706	Pontenure -mtz str imp.sol.	1.522,53	-	1.522,53
M41100	Impianti di sollevamento Fogna	41100707	Sarmato -mtz str imp.sol.	4.082,58	-	4.082,58
M41100	Impianti di sollevamento Fogna	41100708	Travo -mtz str imp.sol.	36.202,11	-	36.202,11
M41100	Impianti di sollevamento Fogna	41100709	Ottone -mtz str imp.sol.	2.705,64	-	2.705,64
M41100	Impianti di sollevamento Fogna	41100710	Piozzano -mtz str imp.sol.	1.412,57	-	1.412,57
M41100	Impianti di sollevamento Fogna	41100722	Rif. imp.sol. RICETTO CADEO-K21	168.853,06	41.140,74	209.993,80
M41100	Impianti di sollevamento Fogna	41100724	Sost.quadro el.sol.fogn.v.Artegn PIACEN	2.221,30	-	2.221,30
M41100	Impianti di sollevamento Fogna	41100725	Rifacimento sol.fogn.v.Artegn PIACENZA	38.687,47	-	38.687,47
M41100	Impianti di sollevamento Fogna	41100726	Sostit.quadro ele sol.fogn.CORTEMAGGIORE	17.128,44	-	17.128,44
				1.111.471,80	41.140,74	1.152.612,54

M5-M6	8	Impianti di sollevamento e pompaggio	Env	D01	Impianti di sollevamento e pompaggio di depurazione	222.536,47	-	-	-	-	222.536,47
-------	---	--------------------------------------	-----	-----	---	------------	---	---	---	---	------------

Classe	Descrizione classe cespiti	Cespiti	Definizione del cespiti	INV. ESERCIZIO	TRASFERIMENTI	IP TOTALE
M41200	Impianti di sollevamento Depuraz.	41200273	Alsero Imp.sollev.e pompaggio	12.263,94	-	12.263,94
M41200	Impianti di sollevamento Depuraz.	41200282	Piacenza Imp.sollev.e pompaggio	22.792,87	-	22.792,87
M41200	Impianti di sollevamento Depuraz.	41200283	Mont.d'Ongina Imp.sollev.e pompaggio	1.676,72	-	1.676,72
M41200	Impianti di sollevamento Depuraz.	41200294	Travo Imp.sollev.e pompaggio	2.406,62	-	2.406,62
M41200	Impianti di sollevamento Depuraz.	41200295	Rottofreno Imp.sollev.e pompaggio	746,31	-	746,31
M41200	Impianti di sollevamento Depuraz.	41200296	Pontenure Imp.sollev.e pompaggio	5.616,60	-	5.616,60
M41200	Impianti di sollevamento Depuraz.	41200297	Caorso Imp.sollev.e pompaggio	11.191,67	-	11.191,67
M41200	Impianti di sollevamento Depuraz.	41200298	Revamping sollev.iniziale dep.BORGOFORTE	117.310,46	-	117.310,46
M41200	Impianti di sollevamento Depuraz.	41200300	Ponte dell'Olio Imp.sollev.e pompaggio	7.916,15	-	7.916,15
M41200	Impianti di sollevamento Depuraz.	41200301	Farini Imp.sollev.e pompaggio	9.640,88	-	9.640,88
M41200	Impianti di sollevamento Depuraz.	41200302	Castelvetro P.Imp.sollev.e pompaggio	4.745,30	-	4.745,30
M41200	Impianti di sollevamento Depuraz.	41200303	Cortemaggiore Imp.sollev.e pompaggio	11.234,95	-	11.234,95
M41200	Impianti di sollevamento Depuraz.	41200305	Ottone Imp.sollev.e pompaggio	1.183,65	-	1.183,65
M41200	Impianti di sollevamento Depuraz.	41200306	Gossolengo Imp.sollev.e pompaggio	2.672,66	-	2.672,66
M41200	Impianti di sollevamento Depuraz.	41200307	Cadeo Imp.sollev.e pompaggio	3.737,30	-	3.737,30
M41200	Impianti di sollevamento Depuraz.	41200309	Podenzano Imp.sollev.e pompaggio	3.039,24	-	3.039,24
M41200	Impianti di sollevamento Depuraz.	41200310	Ziano Piacentino Imp.sollev.e pompaggio	1.037,69	-	1.037,69
M41200	Impianti di sollevamento Depuraz.	41200311	Pianello v.Tidone Imp.sollev.e pompaggio	3.323,46	-	3.323,46
				222.536,47	-	222.536,47

M6	7	Impianti di trattamento	Env	D03	Impianti di depurazione - trattamenti preliminari, integrativi e primari - fosse settiche e fosse Imhoff	509.845,03	-	-	-	-	509.845,03
----	---	-------------------------	-----	-----	--	------------	---	---	---	---	------------

Classe	Descrizione classe cespiti	Cespiti	Definizione del cespiti	INV. ESERCIZIO	TRASFERIMENTI	IP TOTALE
M41511	DEP.TRATT.PRELIM.INTEGR.E PRIMARI FOSSE IMHOFF	4090000192	Ziano Piacentino Fosse imhoff	236,27	-	236,27
M41511	DEP.TRATT.PRELIM.INTEGR.E PRIMARI FOSSE IMHOFF	4090000193	Villanova sull'Arda Fosse imhoff	1.553,34	-	1.553,34
M41511	DEP.TRATT.PRELIM.INTEGR.E PRIMARI FOSSE IMHOFF	4090000195	Rivergaro Fosse imhoff	2.724,48	-	2.724,48
M41511	DEP.TRATT.PRELIM.INTEGR.E PRIMARI FOSSE IMHOFF	4090000207	Borgonovo val Tidone Fosse imhoff	3.160,80	-	3.160,80
M41511	DEP.TRATT.PRELIM.INTEGR.E PRIMARI FOSSE IMHOFF	4090000320	GRAGNANO-Adegua imp.dep.di Casaliggio	151.637,18	-	151.637,18
M41511	DEP.TRATT.PRELIM.INTEGR.E PRIMARI FOSSE IMHOFF	4090000321	Rilac. imp. dep.Ferriere-K23	221.757,12	-	221.757,12
M41511	DEP.TRATT.PRELIM.INTEGR.E PRIMARI FOSSE IMHOFF	4090000321	Rilac. imp. dep.Ferriere-K22	662,53	-	662,53
M41511	DEP.TRATT.PRELIM.INTEGR.E PRIMARI FOSSE IMHOFF	4090000323	Nuova vasca dep.SALICETI-CADEO	469,22	-	469,22
M41511	DEP.TRATT.PRELIM.INTEGR.E PRIMARI FOSSE IMHOFF	4090000324	Sost.compatt.griglia bottini-dep.PIACENZ	85,77	-	85,77
M41511	DEP.TRATT.PRELIM.INTEGR.E PRIMARI FOSSE IMHOFF	4090000346	Caorso Fosse imhoff	15.201,39	-	15.201,39
M41511	DEP.TRATT.PRELIM.INTEGR.E PRIMARI FOSSE IMHOFF	4090000362	Ottone Fosse imhoff	11.631,19	-	11.631,19
M41511	DEP.TRATT.PRELIM.INTEGR.E PRIMARI FOSSE IMHOFF	4090000373	Gazzola Fosse imhoff	1.020,56	-	1.020,56
M41511	DEP.TRATT.PRELIM.INTEGR.E PRIMARI FOSSE IMHOFF	4090000428	Sost. griglie fini dep. BORGOFORTE PC	97.059,11	-	97.059,11
M41511	DEP.TRATT.PRELIM.INTEGR.E PRIMARI FOSSE IMHOFF	4090000437	Lugagnano val d'Arda Fosse imhoff	2.646,07	-	2.646,07
				509.845,03	-	509.845,03

M5-M6	7	Impianti di trattamento	Env	D04	Impianti di depurazione - trattamenti secondari	298.676,22	-	-	-	-	298.676,22
-------	---	-------------------------	-----	-----	---	------------	---	---	---	---	------------

Classe	Descrizione classe cespiti	Cespiti	Definizione del cespiti	INV. ESERCIZIO	TRASFERIMENTI	IP TOTALE
M41512	DEPURATORI-TRATTAMENTI SECONDARI	4090000199	Monticelli Ongina Trattamenti secondari	7.341,58	-	7.341,58
M41512	DEPURATORI-TRATTAMENTI SECONDARI	4090000204	Castell'Arquato Trattamenti secondari	1.418,76	-	1.418,76
M41512	DEPURATORI-TRATTAMENTI SECONDARI	4090000230	Rivergaro Trattamenti secondari	6.794,96	-	6.794,96
M41512	DEPURATORI-TRATTAMENTI SECONDARI	4090000233	Borgonovo v.Tidone Trattamenti secondari	1.619,56	-	1.619,56
M41512	DEPURATORI-TRATTAMENTI SECONDARI	4090000235	Sigilatura vasca oss. OX dep. GOSSOLENGO	1.527,94	-	1.527,94
M41512	DEPURATORI-TRATTAMENTI SECONDARI	4090000252	Fiorenzuola d'Arda Trattamenti secondari	853,35	-	853,35
M41512	DEPURATORI-TRATTAMENTI SECONDARI	4090000255	Castel S. Giovanni Trattamenti secondari	52,02	-	52,02
M41512	DEPURATORI-TRATTAMENTI SECONDARI	4090000276	Vigolzone Trattamenti secondari	2.651,07	-	2.651,07
M41512	DEPURATORI-TRATTAMENTI SECONDARI	4090000283	Farini Trattamenti secondari	3.540,52	-	3.540,52
M41512	DEPURATORI-TRATTAMENTI SECONDARI	4090000422	Realizz. imp. scarico BACEDASCO C.ARQ-K22	41.225,64	9.315,83	50.541,47
M41512	DEPURATORI-TRATTAMENTI SECONDARI	4090000424	Sigilat. giunti canale ingresso dep.PC	46.388,99	-	46.388,99
M41512	DEPURATORI-TRATTAMENTI SECONDARI	4090000425	Mtz. vasche ossidaz. 1 e 2 dep. GOSSOLENGO	30.534,82	-	30.534,82
M41512	DEPURATORI-TRATTAMENTI SECONDARI	4090000427	Rilac. cavidotti dep. PONTENURE	28.260,59	-	28.260,59
M41512	DEPURATORI-TRATTAMENTI SECONDARI	4090000429	Sost.diffusori OX linea 3 dep.BORGOFORTE	32.126,30	-	32.126,30
M41512	DEPURATORI-TRATTAMENTI SECONDARI	4090000430	Mtz st.compressori A e B dep.BORGOFORTE	38.427,00	-	38.427,00
M41512	DEPURATORI-TRATTAMENTI SECONDARI	4090000431	Sost.pacchi lamellari sedime.dep.C.ARQUA	46.597,29	-	46.597,29
				289.360,39	9.315,83	298.676,22

M5-M6	7	Impianti di trattamento	Env	D05	Impianti di depurazione - trattamenti terziari e terziari avanzati	1.142.584,08	-					1.142.584,08
-------	---	-------------------------	-----	-----	--	--------------	---	--	--	--	--	--------------

Classe	Descrizione classe cespite	Cespite	Definizione del cespite	INV. ESERCIZIO	TRASFERIMENTI	IP TOTALE
M41513	DEPURATORI-TRATTAMENTI TERZIARI E AVANZ.	4090000108	MTZ STR CONSERV.IMP.DEP.PIACENZA	38.980,32	-	38.980,32
M41513	DEPURATORI-TRATTAMENTI TERZIARI E AVANZ.	4090000117	Rivergaro tratt.terziari e terz.avanzati	33.977,19	-	33.977,19
M41513	DEPURATORI-TRATTAMENTI TERZIARI E AVANZ.	4090000118	Gossolengo trat.terziari e terz.avanzati	3.336,86	-	3.336,86
M41513	DEPURATORI-TRATTAMENTI TERZIARI E AVANZ.	4090000120	Corte Brugnat.trat.terziari e terz.avanz	2.020,51	-	2.020,51
M41513	DEPURATORI-TRATTAMENTI TERZIARI E AVANZ.	4090000122	Cadeo tratt.terziari e terz.avanzati	20.908,81	-	20.908,81
M41513	DEPURATORI-TRATTAMENTI TERZIARI E AVANZ.	4090000140	VIGOLZONE-Dep.Albarola 288 AE	12.829,95	-	12.829,95
M41513	DEPURATORI-TRATTAMENTI TERZIARI E AVANZ.	4090000163	Rottofreno tratt.terziari e terz.avanzati	46.080,04	-	46.080,04
M41513	DEPURATORI-TRATTAMENTI TERZIARI E AVANZ.	4090000164	Piacenza tratt.terziari e terz.avanzati	234.198,19	-	234.198,19
M41513	DEPURATORI-TRATTAMENTI TERZIARI E AVANZ.	4090000196	Ponte d.Olio trat.terziari e terz.avanz	8.417,31	-	8.417,31
M41513	DEPURATORI-TRATTAMENTI TERZIARI E AVANZ.	4090000198	Planet.V.Tid.trat.terziari e terz.avanz	7.867,18	-	7.867,18
M41513	DEPURATORI-TRATTAMENTI TERZIARI E AVANZ.	4090000200	Gropparello tratt.terziari e terz.avanz	3.707,44	-	3.707,44
M41513	DEPURATORI-TRATTAMENTI TERZIARI E AVANZ.	4090000202	Fiorenzuola tratt.terziari e terz.avanz	64.191,25	-	64.191,25
M41513	DEPURATORI-TRATTAMENTI TERZIARI E AVANZ.	4090000203	Castel S.Giov.trat.terziari e terz.avanz	172.187,07	-	172.187,07
M41513	DEPURATORI-TRATTAMENTI TERZIARI E AVANZ.	4090000205	Carpaneto P.tratt.terziari e terz.avanz	40.612,83	-	40.612,83
M41513	DEPURATORI-TRATTAMENTI TERZIARI E AVANZ.	4090000206	Borgon.v.Tid.trat.terziari e terz.avanz	30.884,25	-	30.884,25
M41513	DEPURATORI-TRATTAMENTI TERZIARI E AVANZ.	4090000208	Bettola tratt.terziari e terz.avanzati	13.788,01	-	13.788,01
M41513	DEPURATORI-TRATTAMENTI TERZIARI E AVANZ.	4090000209	Alseno tratt.terziari e terz.avanzati	46.307,44	-	46.307,44
M41513	DEPURATORI-TRATTAMENTI TERZIARI E AVANZ.	4090000231	Podenzano tratt.terziari e terz.avanzati	45.745,07	-	45.745,07
M41513	DEPURATORI-TRATTAMENTI TERZIARI E AVANZ.	4090000232	Castell'Arquato trat.terziari-terz.avanz	9.052,69	-	9.052,69
M41513	DEPURATORI-TRATTAMENTI TERZIARI E AVANZ.	4090000250	Sarmato tratt.terziari e terz.avanzati	6.227,49	-	6.227,49
M41513	DEPURATORI-TRATTAMENTI TERZIARI E AVANZ.	4090000277	Travo tratt.terziari e terz.avanzati	13.630,34	-	13.630,34
M41513	DEPURATORI-TRATTAMENTI TERZIARI E AVANZ.	4090000278	S.Giorgio P.trat.terziari e terz.avanz	31.201,42	-	31.201,42
M41513	DEPURATORI-TRATTAMENTI TERZIARI E AVANZ.	4090000279	Pontenure tratt.terziari e terz.avanzati	35.532,52	-	35.532,52
M41513	DEPURATORI-TRATTAMENTI TERZIARI E AVANZ.	4090000281	Gragnano Treb.trat.terziari e terz.avanz	9.309,88	-	9.309,88
M41513	DEPURATORI-TRATTAMENTI TERZIARI E AVANZ.	4090000284	Castelvetro P.trat.terziari e terz.avanz	7.242,82	-	7.242,82
M41513	DEPURATORI-TRATTAMENTI TERZIARI E AVANZ.	4090000285	Caorso tratt.terziari e terz.avanzati	6.614,96	-	6.614,96
M41513	DEPURATORI-TRATTAMENTI TERZIARI E AVANZ.	4090000286	Calendasco trat.terziari e terz.avanzati	8.151,26	-	8.151,26
M41513	DEPURATORI-TRATTAMENTI TERZIARI E AVANZ.	4090000287	Bobbio tratt.terziari e terz.avanzati	7.173,35	-	7.173,35
M41513	DEPURATORI-TRATTAMENTI TERZIARI E AVANZ.	4090000288	Agazzano tratt.terziari e terz.avanzati	890,80	-	890,80
M41513	DEPURATORI-TRATTAMENTI TERZIARI E AVANZ.	4090000289	Cortemaggiore trat.terziari e terz.avanz	33.149,36	-	33.149,36
M41513	DEPURATORI-TRATTAMENTI TERZIARI E AVANZ.	4090000351	CSG-istituzione impianto depurazione	8.974,27	-	8.974,27
M41513	DEPURATORI-TRATTAMENTI TERZIARI E AVANZ.	4090000361	Ottono tratt.terziari e terz.avanzati	2.129,20	-	2.129,20
M41513	DEPURATORI-TRATTAMENTI TERZIARI E AVANZ.	4090000372	Mont.d'Origina trat.terziari e terz.avanz	1.011,14	-	1.011,14
M41513	DEPURATORI-TRATTAMENTI TERZIARI E AVANZ.	4090000423	DEP Fiorenzuola.revamping pompaggio e p.	91.642,04	3.073,77	94.715,81
M41513	DEPURATORI-TRATTAMENTI TERZIARI E AVANZ.	4090000426	Inst.sistema sicurezza dep.CASTEL S/GIOV	13.532,03	-	13.532,03
M41513	DEPURATORI-TRATTAMENTI TERZIARI E AVANZ.	4090000432	Coli: ripristino danni alluvione DEP	26.074,09	194,70	26.268,79
M41513	DEPURATORI-TRATTAMENTI TERZIARI E AVANZ.	4090000438	Besenzone tratt.terziari e terz.avanzati	1.736,23	-	1.736,23
				1.139.315,61	3.268,47	1.142.584,08

M5-M6	9	Gruppi di misura meccanici	Env	D07	Gruppi di misura - altre attrezzature di depurazione	21.709,71	-					21.709,71
-------	---	----------------------------	-----	-----	--	-----------	---	--	--	--	--	-----------

Classe	Descrizione classe cespite	Cespite	Definizione del cespite	INV. ESERCIZIO	TRASFERIMENTI	IP TOTALE
M49550	MISURATORI DI PROCESSO	46002996	Piacenza Gruppi di misura	987,00	-	987,00
M49550	MISURATORI DI PROCESSO	46009648	Rottofreno Gruppi di misura	466,76	-	466,76
M49550	MISURATORI DI PROCESSO	46009671	Cadeo Gruppi di misura	2.716,41	-	2.716,41
M49550	MISURATORI DI PROCESSO	46009678	Castel San Giovanni Gruppi di misura	17.539,54	-	17.539,54
				21.709,71	-	21.709,71

M6	13	Telecontrollo e teletrasmissione	Env	D09	Telecontrollo e teletrasmissione di depurazione	1.267,09	-					1.267,09
----	----	----------------------------------	-----	-----	---	----------	---	--	--	--	--	----------

Classe	Descrizione classe cespite	Cespite	Definizione del cespite	INV. ESERCIZIO	TRASFERIMENTI	IP TOTALE
M40603	Telecontrollo depuraz.	40600907	IMP.TELEGESTIONE DEP.PROVINCIA PC	1.267,09	-	1.267,09

M1-M2-M3-M4-	11	Altri impianti	Non ERC	C01	Altri impianti	144.777,09	321.260,56	316.966,75	771,26	2.953,71	568,85	466.037,65
--------------	----	----------------	---------	-----	----------------	------------	------------	------------	--------	----------	--------	------------

Classe	Descrizione classe cespite	Cespite	Definizione del cespite	INV. ESERCIZIO	TRASFERIMENTI	IP TOTALE
M40001	Impianti generici SII	40003508	Rilascio cabina elettrica Mignano	557,63	-	557,63
M40001	Impianti generici SII	40003546	Gruppo Elettrogeno di Emergenza Potenza 400 KVA	34.405,70	-	34.405,70
M40001	Impianti generici SII	40003546	PIACENZA-Miglioramento qualità acqua	6.445,24	-	6.445,24
M40001	Impianti generici SII	40003570	Sost.gruppo elett.pozzi Mezzano-CASTELVE	19.451,88	-	19.451,88
M60000	Attrezzatura	60006508	UTENSILI/ATTREZZ.MANUALI <1000-POTAB.PC	8.105,67	-	8.105,67
M60000	Attrezzatura	60006554	STRUM.DI MISURA>100<=1000 ACQUA PIACENZA	14.620,75	-	14.620,75
M60000	Attrezzatura	60006579	Treppiede anticaduta e recup.cavo-dep.PC	2.185,00	-	2.185,00
M60000	Attrezzatura	60006581	PERISCOPIO QUICK VIEW VIVAX-fogn.PC	17.400,00	-	17.400,00
M60000	Attrezzatura	60006582	Asta COMPACT SYSTEM+LED VIVAX-fogn.PC	9.000,00	-	9.000,00
M60000	Attrezzatura	60006583	Asta leggera MIDI SYSTEM MX VIVAX-fogn.PC	4.400,00	-	4.400,00
M60000	Attrezzatura	60006584	RD7100 HP5+generatore VIVAX-fogn.PC	3.400,00	-	3.400,00
M60000	Attrezzatura	60006585	GENERATORE digitale TX5 VIVAX-fogn.PC	1.400,00	-	1.400,00
M60000	Attrezzatura	60006587	Livella laser TECNIX FL 505 HV-G-fogn.PC	2.050,00	-	2.050,00
M60000	Attrezzatura	60006594	ATTREZZA.BATTERIA >100 <=1000 ACQUA.PC	3.805,22	-	3.805,22
M60000	Attrezzatura	60006595	ATTREZZ.PICCOLI MACCH.INDUS <1000-ACQ.PC	750,00	-	750,00
M60000	Attrezzatura	60006596	UTENSILI/ATTREZZ.MANUALI <1000-FOGNA.PC	1.350,00	-	1.350,00
M60000	Attrezzatura	60006602	GEOFONO FAST AQUA M200 VIVAX-pot.ret.PC	2.200,00	-	2.200,00
M60000	Attrezzatura	60006603	Ricevitore RD7100 VIVAX-pot.ret.PC	2.900,00	-	2.900,00
M60000	Attrezzatura	60006622	TRACCIATUBI RD7200 VIVAX x pot.imp.PC	3.750,00	-	3.750,00
M60000	Attrezzatura	60006623	Geofono FAST AQUA M200 x ric.perdite.PC	2.200,00	-	2.200,00
M60000	Attrezzatura	60006628	GEOFONO FAST M200 x pot.ret.PC	4.400,00	-	4.400,00
				144.777,09	-	144.777,09

Classe	Descrizione classe cespite	Cespite	Definizione del cespite	INV. ESERCIZIO	TRASFERIMENTI	IP TOTALE	driver	IP allocato
M40020	Impianti Generici	40003505-3	NUOVO SIST. TELECONTROLLO FLUIDI UNIFIC.	110.906,48	-	110.906,48	7,23%	8.018,32
M40020	Impianti Generici	40003515-2	SOSTITUIZ. VIDEOWALL SALA TELECONTROL. PR	135,43	-	135,43	19,51%	26,42
M40020	Impianti Generici	40003581-0	Stazioni ric.auto elett.PARMA-IRETI	3.566,19	504.319,86	507.886,05	59,50%	302.207,32
M60000	Attrezzatura	60006542-1	ALLESTIMENTO MEZZI SII IRETI	22.472,76	-	22.472,76	20,34%	4.570,02
M60000	Attrezzatura	60006565-1	ALLESTIMENTO MEZZI CORPORATE IRETI	12.917,34	-	12.917,34	16,60%	2.144,68
				149.998,20	504.319,86	654.318,06		316.966,75

Classe	Descrizione classe cespite	Cespite	Definizione del cespite	INV. ESERCIZIO	TRASFERIMENTI	IP TOTALE	Allocazione	Driver	IP allocato
M40020	Impianti Generici	40003568	TELECONTROLLO CENTRALE FLUIDI (SII-GAS)	15.348,48	-	15.348,48	FOCK	5%	771,26
				15.348,48	-	15.348,48			771,26

Classe	Descrizione classe cespite	Cespite	Definizione del cespite	INV. ESERCIZIO	TRASFERIMENTI	IP TOTALE	Allocazione	Driver	IP allocato
M71000	Macch.d'uff. elettrom.eletron. ed Hw non imp.	71006986	GEPC-efficiamento energetico	-	53.554,93	53.554,93	SCd	6%	2.953,71
				-	53.554,93	53.554,93			2.953,71

Classe	Descrizione classe cespite	Cespite	Definizione del cespite	INV. ESERCIZIO	TRASFERIMENTI	IP TOTALE	Allocazione	Driver	IP allocato
M60000	Attrezzatura	60006578	Conduttimetro portatile Cond 3310	2.362,00	-	2.362,00	Emilia	24%	568,85
				2.362,00	-	2.362,00			568,85

MC1-MC2-M1-	14	Autoveicoli	Non ERC	C05	Autoveicoli - automezzi	154.969,84	52.905,92	52.905,92				207.875,76
-------------	----	-------------	---------	-----	-------------------------	------------	-----------	-----------	--	--	--	------------

Classe	Descrizione classe cespite	Cespite	Definizione del cespite	INV. ESERCIZIO	TRASFERIMENTI	IP TOTALE
M72000	Autovetture, motoveicoli e simili	72002575	FIAT PANDA 4X4	14.649,83	-	14.649,83
M72010	Autoveicoli da trasporto e macchine operatrici	72002516	PEUGEOT EXPERT Prem.Compact 2.0 BlueHDi	25.106,67	-	25.106,67
M72010	Autoveicoli da trasporto e macchine operatrici	72002518	PEUGEOT EXPERT Prem.Compact 2.0 BlueHDi	25.106,67	-	25.106,67
M72010	Autoveicoli da trasporto e macchine operatrici	72002519	PEUGEOT EXPERT Prem.Compact 2.0 BlueHDi	25.106,67	-	25.106,67
M72010	Autoveicoli da trasporto e macchine operatrici	72002573	FURGONE GRANDE 4X4 Vito letto alto	33.000,00	-	33.000,00
M72010	Autoveicoli da trasporto e macchine operatrici	72002574	FURGONE GRANDE 4X4 Vito letto alto	32.000,00	-	32.000,00
				154.969,84	-	154.969,84

Classe	Descrizione classe cespite	Cespite	Definizione del cespite	INV. ESERCIZIO	TRASFERIMENTI	IP TOTALE	driver	IP allocato
M72010	Autoveicoli da trasporto e macchine operatrici	72002506-0	RENAULT ZOE VAN ZEN R110 TARGA GE431MC	26.452,96	-	26.452,96	100,00%	26.452,96
M72010	Autoveicoli da trasporto e macchine operatrici	72002507-0	RENAULT ZOE VAN ZEN R110 TARGA GE434MC	26.452,96	-	26.452,96	100,00%	26.452,96
				52.905,92	-	52.905,92		52.905,92

	1	Terreni	Non ERC	C06	Terreni	89.669,30	-	-	-	89.669,30
--	---	---------	---------	-----	---------	-----------	---	---	---	-----------

Classe	Descrizione classe cespite	Cespite	Definizione del cespite	INV. ESERCIZIO	TRASFERIMENTI	IP TOTALE
M20000	Terreni Industriali di Proprietà	20000552	TERRENO x Campo pozzi CALENDASCO	23.103,70	-	23.103,70
M20000	Terreni Industriali di Proprietà	20000562	TERRENO x rete add.BRENO BORGON V.T.	9.442,80	-	9.442,80
M20000	Terreni Industriali di Proprietà	20000585	TERRENO x Tinazzo-MONT.ONGINA ade.fogna	2.331,80	-	2.331,80
M20000	Terreni Industriali di Proprietà	20000588	TERRENO imp scarico BACEDASCO C.ARQ-K23	-	-	-
M20000	Terreni Industriali di Proprietà	20000597	TERRENO x serbat. Cà Nova 5°L.VIGOLZ-K23	4.213,60	-	4.213,60
M20000	Terreni Industriali di Proprietà	20000598	TERRENO x soll.fogn.Capremoldo GRAGNANO	27.296,36	-	27.296,36
M20000	Terreni Industriali di Proprietà	20000599	TERRENO x campo pozzi PIANELLO VAL TIDO	10.857,04	-	10.857,04
M20000	Terreni Industriali di Proprietà	20000600	TERRENO x soll.fog.Mottaziana BORGONOVO	4.500,00	-	4.500,00
M20000	Terreni Industriali di Proprietà	20000601	TERRENO serbalio Niviano RIVERGARO-K23	20,00	-	20,00
M20000	Terreni Industriali di Proprietà	20000602	TERRENO x serbat. Castelardo BETTOLA-T	4.000,00	-	4.000,00
M20000	Terreni Industriali di Proprietà	20000604	TERRENO serb.d.Rocca Pulzana P.VIT-K23	3.904,00	-	3.904,00
				89.669,30	-	89.669,30

M1-M2-M3-M4-M5	3	Fabbricati industriali	Non ERC	C08	Fabbricati industriali	89.185,23	46.608,31	39.093,00	7.515,31	135.793,54
----------------	---	------------------------	---------	-----	------------------------	-----------	-----------	-----------	----------	------------

Classe	Descrizione classe cespite	Cespite	Definizione del cespite	INV. ESERCIZIO	TRASFERIMENTI	IP TOTALE
M31007	Fabbricati Industriali SII	31002097	Sist. area e piazzale Dep PIACENZA	3.441,98	-	3.441,98
M31007	Fabbricati Industriali SII	31002098	Travo.all.2015-ripris.difesa spondal.dep	5.798,11	-	5.798,11
M31007	Fabbricati Industriali SII	31002156	Rifaci.strada serb.Costa del Bulla-TRAVO	1.401,52	-	1.401,52
M31007	Fabbricati Industriali SII	31002159	PIACENZA-Miglioramento qualità acqua	47.955,71	-	47.955,71
M31007	Fabbricati Industriali SII	31002167	Opere civili x serb.S.Michele-MORFASSO	2.930,80	-	2.930,80
M31007	Fabbricati Industriali SII	31002195	Consoli.muro imp.tratt.Dignini-VERNASCA	27.657,11	-	27.657,11
				89.185,23	-	89.185,23

Classe	Descrizione classe cespite	Cespite	Definizione del cespite	INV. ESERCIZIO	TRASFERIMENTI	IP TOTALE	driver	IP allocato
M31000	Fabbricati Industriali	31002181-1	MTZ STR EDILE Piacenza Strada Borgoforte	1.720,51	-	1.720,51	59,50%	1.023,75
M31000	Fabbricati Industriali	31002204-0	GEPC-Man.Str.Data Center fabb B	51.998,27	238.834,85	290.833,12	13,09%	38.069,24
				53.718,78	238.834,85	292.553,63		39.093,00

Classe	Descrizione classe cespite	Cespite	Definizione del cespite	INV. ESERCIZIO	TRASFERIMENTI	IP TOTALE	Allocazione	Driver	IP allocato
M31000	Fabbricati Industriali	31002203	RE-Mtz str Pensile V dei Gonzaga	-	136.263,41	136.263,41	SCd	6%	7.515,31
				-	136.263,41	136.263,41			7.515,31

M1-M2-M3-M4-M5	15	Studi, ricerche, brevetti, diritti di utilizzazione	Non ERC	C10	Studi, ricerche, brevetti, diritti di utilizzazione	-	200.106,41	200.106,41	-	200.106,41
----------------	----	---	---------	-----	---	---	------------	------------	---	------------

Classe	Descrizione classe cespite	Cespite	Definizione del cespite	INV. ESERCIZIO	TRASFERIMENTI	IP TOTALE	driver	IP allocato
I12005	Dir.brev.utiliz.op.ing. - SW IN LICENZA E SVILUPP.	12000232-2	MANUTENZIONE EVOLUTIVA WFM CII	200.972,12	-	200.972,12	16,21%	32.576,77
I12005	Dir.brev.utiliz.op.ing. - SW IN LICENZA E SVILUPP.	12000233-2	Prog WFA SW -SCHEDUL-PI CII	289,99	-	289,99	16,21%	47,01
I12005	Dir.brev.utiliz.op.ing. - SW IN LICENZA E SVILUPP.	12000236-2	Prog WEB UNICO Geolren	781.316,84	-	781.316,84	15,59%	121.818,17
I12005	Dir.brev.utiliz.op.ing. - SW IN LICENZA E SVILUPP.	12000239-1	Evol SAP Isu per IRETI IDRICO	42.045,95	-	42.045,95	20,34%	8.550,38
I12005	Dir.brev.utiliz.op.ing. - SW IN LICENZA E SVILUPP.	12000246-1	Evol DWH per IRETI	125.118,96	-	125.118,96	9,84%	12.315,50
I12005	Dir.brev.utiliz.op.ing. - SW IN LICENZA E SVILUPP.	12000247-1	Evolutive Iren Way	3.200,00	-	3.200,00	9,84%	314,98
I12005	Dir.brev.utiliz.op.ing. - SW IN LICENZA E SVILUPP.	12000250-1	Implementazione Direttiva NIS/Sistemi	39.637,87	-	39.637,87	12,44%	4.932,37
I12005	Dir.brev.utiliz.op.ing. - SW IN LICENZA E SVILUPP.	12000251-0	Evol AUTOCAD	47.545,00	-	47.545,00	9,84%	4.679,87
I12005	Dir.brev.utiliz.op.ing. - SW IN LICENZA E SVILUPP.	12000254-0	Evol C&P per IRETI IDRICO	10.575,23	-	10.575,23	20,34%	2.150,56
I12005	Dir.brev.utiliz.op.ing. - SW IN LICENZA E SVILUPP.	12000257-0	Normative e Delibere Reti	117.499,24	11.737,23	129.236,47	9,84%	12.720,79
				1.368.201,20	11.737,23	1.379.938,43		200.106,41

						DIRETTI	INDIRETTI	di cui condivisi	di cui FOC	di cui SC	di cui multiATO	PIACENZA	VALIDAZIONE
ACQUEDOTTO	M1-M2-MC1	5	Condutture e opere idrauliche fisse	Non ERC	A01	Condotte di acquedotto	-	-				-	
	M1-M2-M3	5	Condutture e opere idrauliche fisse	Res	A02	Opere idrauliche fisse di acquedotto	-	-				-	
	M1-M2	6	Serbatoi	Non ERC	A03	Serbatoi	-	-				-	
	M1-M2-M3	8	Impianti di sollevamento e pompaggio	Non ERC	A04	Impianti di sollevamento e pompaggio di acquedotto	-	-				-	
	M3	7	Impianti di trattamento	Non ERC	A05	Impianti di potabilizzazione	-	-				-	
	M3	7	Impianti di trattamento	Non ERC	A06	Altri trattamenti di potabilizzazione (tra cui dispositivi di disinfezione, staccatura, filtrazione, addolcimento)	-	-				-	
	M1-MC1-MC2	9	Gruppi di misura meccanici	Non ERC	A07	Gruppi di misura - altre attrezzature di acquedotto	-	-				-	
	M1-M2-M3	16	Altre immobilizzazioni materiali e immateriali (al netto categoria successiva)	Non ERC	A08	Sistemi informativi di acquedotto	-	-				-	
M1-M2-M3	13	Telecontrollo e teletrasmissione	Non ERC	A09	Telecontrollo e teletrasmissione di acquedotto	-	-				-		
FOGNAIURA	M4	5	Condutture e opere idrauliche fisse	Non ERC	F01	Condotte fognarie	-	-				-	
	M4	5	Condutture e opere idrauliche fisse	Non ERC	F02	Sifoni e scaricatori di piena e altre opere idrauliche fisse di fognatura	-	-				-	
	M4	6	Serbatoi	Non ERC	F03	Vasche di laminazione e vasche di prima pioggia	-	-				-	
	M4	8	Impianti di sollevamento e pompaggio	Non ERC	F04	Impianti di sollevamento e pompaggio di fognatura	-	-				-	
	M4	9	Gruppi di misura meccanici	Non ERC	F05	Gruppi di misura - altre attrezzature di fognatura	-	-				-	
	M4	16	Altre immobilizzazioni materiali e immateriali (al netto categoria successiva)	Non ERC	F06	Sistemi informativi di fognatura	-	-				-	
M4	13	Telecontrollo e teletrasmissione	Non ERC	F07	Telecontrollo e teletrasmissione di fognatura	-	-				-		
DEPURAZIONE	M5-M6	8	Impianti di sollevamento e pompaggio	Env	D01	Impianti di sollevamento e pompaggio di depurazione	-	-				-	
	M6	7	Impianti di trattamento	Env	D02	Tecniche naturali di depurazione (tra cui fitodepurazione e lagunaggio)	-	-				-	
	M6	7	Impianti di trattamento	Env	D03	Impianti di depurazione - trattamenti preliminari, integrativi e primari - fosse settiche e fosse Imhoff	-	-				-	
	M5-M6	7	Impianti di trattamento	Env	D04	Impianti di depurazione - trattamenti secondari	-	-				-	
	M5-M6	7	Impianti di trattamento	Env	D05	Impianti di depurazione - trattamenti terziari e terziari avanzati	-	-				-	
	M5	11	Altri impianti	Env	D06	Impianti di essiccamento fanghi e di valorizzazione dei fanghi (tra cui monoincenerimento, pirolisi, gassificazione)	-	-				-	
	M5-M6	9	Gruppi di misura meccanici	Env	D07	Gruppi di misura - altre attrezzature di depurazione	-	-				-	
	M5-M6	16	Altre immobilizzazioni materiali e immateriali (al netto categoria successiva)	Env	D08	Sistemi informativi di depurazione	-	-				-	
M6	13	Telecontrollo e teletrasmissione	Env	D09	Telecontrollo e teletrasmissione di depurazione	-	-				-		
COMUNI	M1-M2-M3-M4-N	11	Altri impianti	Non ERC	C01	Altri impianti	-	487,72		487,72		487,72	OK
	M3-M6	12	Laboratori	Non ERC	C02	Laboratori e attrezzature	-	-		-		-	
	MC1-MC2-M1-M	16	Altre immobilizzazioni materiali e immateriali (al netto categoria successiva)	Non ERC	C03	Sistemi informativi	-	-		-		-	
	M1-M2-M3-M4-N	13	Telecontrollo e teletrasmissione	Non ERC	C04	Telecontrollo e teletrasmissione	-	-		-		-	
	MC1-MC2- M1-N	14	Autoveicoli	Non ERC	C05	Autoveicoli - automezzi	-	-		-		-	
		1	Terreni	Non ERC	C06	Terreni	-	-		-		-	OK
	MC1-MC2	2	Fabbricati non industriali	Non ERC	C07	Fabbricati non industriali	-	-		-		-	
	M1-M2-M3-M4-N	3	Fabbricati industriali	Non ERC	C08	Fabbricati industriali	-	1.240,93		1.240,93		1.240,93	OK
		4	Costruzioni leggere	Non ERC	C09	Costruzioni leggere	-	-		-		-	
	M1-M2-M3-M4-N	15	Studi, ricerche, brevetti, diritti di utilizzazione	Non ERC	C10	Studi, ricerche, brevetti, diritti di utilizzazione	-	-		-		-	OK
	M3-M6-MC1-MC	16	Altre immobilizzazioni materiali e immateriali (al netto categoria successiva)	Non ERC	C11	Altre immobilizzazioni materiali e immateriali	-	-		-		-	OK
						-	1.728,65	-	-	1.728,65	-	1.728,65	

M1-M2-M3-M4-1	11	Altri impianti	Non ERC	C01	Altri impianti	-	487,72			487,72	487,72
---------------	----	----------------	---------	-----	----------------	---	--------	--	--	--------	--------

Classe	Descrizione classe cespite	Cespite	Definizione del cespite	INV. ESERCIZIO	TRASFERIMENTI	IP TOTALE	Allocazione	Driver	IP allocato
M71000	Macch.d'uff. elettrom.eletron. ed Hw non imp.	71006986	GEPC-efficientamento energetico	-		53.554,93	SCd	1%	487,72
				-		53.554,93			487,72

M1-M2-M3-M4-1	3	Fabbricati industriali	Non ERC	C08	Fabbricati industriali	-	1.240,93			1.240,93	1.240,93
---------------	---	------------------------	---------	-----	------------------------	---	----------	--	--	----------	----------

Classe	Descrizione classe cespite	Cespite	Definizione del cespite	INV. ESERCIZIO	TRASFERIMENTI	IP TOTALE	Allocazione	Driver	IP allocato
M31000	Fabbricati Industriali	31002203	RE-Mtz str Pensile V.dei Gonzaga	-		136.263,41	SCd	1%	1.240,93
				-		136.263,41			1.240,93

CLASS	Descrizione classe cespiti	TIPO	ORD/POS	PIACENZA
TOTALE	SII	ORD		7.827.241,23
TOTALE	SII	POS		5.567.311,32
TOTALE	FOC e SC	ORD		16.963,81
TOTALE	CONDIVISI	ORD		817.355,84
TOTALE	MULTIATO	ORD		3.235,38
TOTALE	AAI	ORD		2.721,17
TOTALE PERIMETRO REGOLAZIONE				14.234.828,75

2020	
Saldo LIC _{ord}	8.667.517
Saldo LIC _{pos}	5.567.311
	14.234.829

Movimentazioni rileva: 01/01/2018

SII	ORD	Movimentazioni rileva: 01/01/2018								
Classe	Descrizione classe cespiti	Cespiti	Definizione del cespiti	Data cap.	CS.STOR.INES.	INV. ESERCIZIO	TRASFERIMENTI	CS.STOR.FILES.	ULTIMA MOVIMENTAZIONE	CHECK NON MOVIMENTATO
M99000	Immobilizz. immateriali in corso IFRIC12 NO IAS	9900094	ATTIVITA' PER V.I.A. SCREENING-PROCEDURE	31/05/2018	91.271,47	18.662,99	-	109.934,46	31/01/2022	
M99000	Immobilizz. immateriali in corso NO IFRIC12	9800038	CAPITALIZZ.GARA IDRICO PIACENZA-K20	31/10/2016	256.260,51	115.578,43	-	371.838,94	31/01/2022	
M98000	Immobilizz. immateriali in corso NO IFRIC12	9800122	GARA PC - PROGETTAZIONE RETI FOG	31/03/2021	-	6.586,74	-	6.586,74	28/01/2022	
M98000	Immobilizz. immateriali in corso NO IFRIC12	9800123	GARA PC - PROGETTAZIONE IMP. FOG	31/03/2021	-	1.805,27	-	1.805,27	27/01/2022	
M98000	Immobilizz. immateriali in corso NO IFRIC12	9800124	GARA PC - PROGETTAZIONE RETI ACQ	31/03/2021	-	87.630,46	-	87.630,46	31/01/2022	
M98000	Immobilizz. immateriali in corso NO IFRIC12	9800125	GARA PC - PROGETTAZIONE IMPIANTI ACQ	31/03/2021	-	3.072,44	-	3.072,44	27/01/2022	
M98000	Immobilizz. immateriali in corso NO IFRIC12	9800126	GARA PC - PROGETTAZIONE IMPIANTI DEP	31/03/2021	-	1.867,50	-	1.867,50	27/01/2022	
M99000	Immob. mat. in corso (IFRIC-IAS) [i]C	99402827	Realiz.nuovo pozzo Quarto lott ALF2	31/12/2015	22.333,63	2.487,73	-	24.821,36	13/01/2022	
M99000	Immob. mat. in corso (IFRIC-IAS) [i]C	99403006	Dep Borgoforte: Rifacim. automaz depurat	31/12/2015	17.201,15	8.321,67	-	25.522,82	31/12/2021	
M99000	Immob. mat. in corso (IFRIC-IAS) [i]C	99403008	ALSENO-potenziamento imp dep Cortina	31/05/2016	65.969,91	1.476,50	-	67.446,41	31/07/2021	
M99000	Immob. mat. in corso (IFRIC-IAS) [i]C	99403063	C.VETRO-potenz.dep.San Giuliano	31/12/2015	322.948,85	478.742,68	-	801.691,53	31/01/2022	
M99000	Immob. mat. in corso (IFRIC-IAS) [i]C	99403078	IMP DEP OST NUOVA VERNASCA + COLL FOGN	31/12/2015	22.975,43	2.759,80	-	25.735,23	30/11/2021	
M99000	Immob. mat. in corso (IFRIC-IAS) [i]C	99403088	PROGETTAZIONE DEPURATORE PONTENURE	31/12/2015	12.952,41	4.356,70	-	17.309,11	30/11/2021	
M99000	Immob. mat. in corso (IFRIC-IAS) [i]C	99403139	MONTICELLI-adeq rete fogn loc. Tinazzo	31/12/2015	35.673,77	124.219,92	-	159.893,69	31/01/2022	
M99000	Immob. mat. in corso (IFRIC-IAS) [i]C	99404356	PC-POLO LOGISTICO PERFORAZIONE POZZO	31/12/2015	30.738,96	19.579,38	-	50.318,34	22/02/2022	
M99000	Immob. mat. in corso (IFRIC-IAS) [i]C	99405250	Dorsale acquedot.Farini-Cantoniara-K21	30/06/2016	222.429,93	70.010,45	-	292.440,38	31/01/2022	
M99000	Immob. mat. in corso (IFRIC-IAS) [i]C	99405251	Dorsale acquedot.Farini-Cantoniara-K23	30/06/2017	2.038.908,30	557.120,46	-	2.596.028,76	31/01/2022	
M99000	Immob. mat. in corso (IFRIC-IAS) [i]C	99407678	Rifac.POT01-Polab.POR06 Rilancio Zaffign	31/05/2017	81.889,86	-	-	81.889,86	31/12/2019	
M99000	Immob. mat. in corso (IFRIC-IAS) [i]C	99407882	Coll.fogn.CASE GATTI PODENZANO PC-K21	31/05/2017	56.081,82	-	-	56.081,82	30/09/2020	
M99000	Immob. mat. in corso (IFRIC-IAS) [i]C	99407883	Coll.fogn.CASE GATTI PODENZANO PC-K23	30/06/2017	55.285,48	112.632,91	-	167.918,39	17/01/2022	
M99000	Immob. mat. in corso (IFRIC-IAS) [i]C	99408134	Realiz.nuovi pozzi acq CALENDASCO-K22	31/08/2017	75.565,08	13.753,83	-	89.318,91	24/01/2022	
M99000	Immob. mat. in corso (IFRIC-IAS) [i]C	99408135	Realiz.nuovi pozzi acq CALENDASCO-K23	30/06/2018	403.738,62	1.307,76	-	405.046,38	31/10/2021	
M99000	Immob. mat. in corso (IFRIC-IAS) [i]C	99408372	Poten. dep.PONTE OLIO-K22	31/12/2017	13.125,23	1.573,61	-	14.698,84	27/01/2022	
M99000	Immob. mat. in corso (IFRIC-IAS) [i]C	99408373	Poten. dep.PONTE OLIO-K23	31/12/2017	231,70	-	-	231,70	31/05/2018	
M99000	Immob. mat. in corso (IFRIC-IAS) [i]C	99408672	Comple.rete fogn.BASSANO RIVERGARO-K21	31/03/2018	10.857,57	1.290,20	-	12.147,77	31/05/2021	
M99000	Immob. mat. in corso (IFRIC-IAS) [i]C	99409186	Collett.imp.sol.MALPAGA CALENDASCO-K21	31/08/2018	60.163,33	3.883,39	-	64.046,72	22/02/2022	
M99000	Immob. mat. in corso (IFRIC-IAS) [i]C	99409187	Collett.imp.sol.MALPAGA CALENDASCO-K23	31/10/2020	292,01	-	-	292,01	31/01/2022	
M99000	Immob. mat. in corso (IFRIC-IAS) [i]C	99409230	Adeguam.viabilita al DEP CALENDASCO-K22	31/05/2020	837,08	4.242,84	-	5.079,92	30/11/2021	
M99000	Immob. mat. in corso (IFRIC-IAS) [i]C	99409231	Adeguam.viabilita al DEP CALENDASCO-K23	31/12/2018	9.518,81	2.477,84	-	11.996,65	31/01/2022	
M99000	Immob. mat. in corso (IFRIC-IAS) [i]C	99409883	COM.PIACENZA-STRADA ALLA MOTTA VECCHIA	31/03/2019	1.649,59	-	-	1.649,59	31/01/2019	
M99000	Immob. mat. in corso (IFRIC-IAS) [i]C	99409997	Int.rete add.TREVOZZO NIBBIANO 2°st-K21	31/03/2019	44.772,78	11.482,26	-	56.255,04	31/01/2022	
M99000	Immob. mat. in corso (IFRIC-IAS) [i]C	99409998	Int.rete add.TREVOZZO NIBBIANO 2°st-K23R	31/03/2019	956,82	368.420,14	-	369.376,96	31/12/2021	
M99000	Immob. mat. in corso (IFRIC-IAS) [i]C	99410000	Int.rete add.FRASSINETTI ISOLA 2°st-K21	31/03/2019	40.477,36	32.299,28	-	72.776,64	31/01/2022	
M99000	Immob. mat. in corso (IFRIC-IAS) [i]C	99410001	Int.rete add.FRASSINETTI ISOLA 2°st-K23R	31/03/2019	104.829,05	12.537,65	-	117.366,70	31/12/2021	
M99000	Immob. mat. in corso (IFRIC-IAS) [i]C	99410002	Int.rete add.FRASSINETTI ISOLA 2°st-K23D	31/12/2021	-	67,63	-	67,63	30/11/2021	
M99000	Immob. mat. in corso (IFRIC-IAS) [i]C	99410341	Sist.fogn.nera Mottaziana BORGONOVO-K21	30/09/2019	22.063,73	129.814,69	-	151.878,42	31/01/2022	
M99000	Immob. mat. in corso (IFRIC-IAS) [i]C	99410342	Sist.fogn.nera Mottaziana BORGONOVO-K23	31/03/2021	-	23.406,12	-	23.406,12	18/01/2022	
M99000	Immob. mat. in corso (IFRIC-IAS) [i]C	99411039	CONS.BONIFICA-MOTTAZIANA-BORGON-EST.FOGN	31/03/2020	1.758,57	3.847,32	-	5.605,89	30/09/2021	
M99000	Immob. mat. in corso (IFRIC-IAS) [i]C	99411130	Costru.nuovo serbatoio BORGOFORTE-K22	31/03/2020	7.039,40	20.925,04	-	27.964,44	24/01/2022	
M99000	Immob. mat. in corso (IFRIC-IAS) [i]C	99411131	Costru.nuovo serbatoio BORGOFORTE-K23	31/08/2020	8.184,10	10.577,96	-	18.762,06	31/07/2021	
M99000	Immob. mat. in corso (IFRIC-IAS) [i]C	99411152	Interventi x criticita acq S.Rocco-K21	31/03/2020	3.110,02	6.974,92	-	10.084,94	31/01/2022	
M99000	Immob. mat. in corso (IFRIC-IAS) [i]C	99411153	Interventi x criticita acq S.Rocco-K23R	31/12/2020	77,87	495,56	-	573,43	31/10/2021	
M99000	Immob. mat. in corso (IFRIC-IAS) [i]C	99411155	Interventi x criticita fogn.FIOREN-K21	31/03/2020	3.239,28	6.245,42	-	9.484,70	31/01/2022	
M99000	Immob. mat. in corso (IFRIC-IAS) [i]C	99411233	Pot.rete dist.Genepreto NIBBIANO-K21	31/03/2020	1.349,05	114,36	-	1.463,41	10/01/2022	
M99000	Immob. mat. in corso (IFRIC-IAS) [i]C	99411332	Sost.fogn.mista v.Donatello CASTEL SG-R	31/05/2021	-	334,93	-	334,93	30/06/2021	
M99000	Immob. mat. in corso (IFRIC-IAS) [i]C	99411350	Rif.rete dist.p.za Roma Bettola SA-K21	30/06/2020	20.060,86	786,18	-	20.847,04	31/07/2021	
M99000	Immob. mat. in corso (IFRIC-IAS) [i]C	99411351	Rif.rete dist.p.za Roma Bettola SA-K23R	31/03/2021	-	42.606,51	-	42.606,51	21/02/2022	
M99000	Immob. mat. in corso (IFRIC-IAS) [i]C	99411372	Colleg.rete add.Roncaglia CAORSO-K21	31/03/2020	9.702,82	10.016,78	-	19.719,60	20/01/2022	
M99000	Immob. mat. in corso (IFRIC-IAS) [i]C	99411373	Colleg.rete add.Roncaglia CAORSO-K23R	31/03/2020	57.610,05	295.956,14	-	353.566,19	27/01/2022	
M99000	Immob. mat. in corso (IFRIC-IAS) [i]C	99411449	Alluv.2015.rip.imhoff dep.Piancasale-BOB	30/04/2020	1.697,12	4,60	-	1.701,72	31/10/2021	
M99000	Immob. mat. in corso (IFRIC-IAS) [i]C	99411490	Rif.rete mista 1°st.PODENZANO-K21	30/04/2020	2.822,34	30.595,87	-	33.418,21	31/01/2022	
M99000	Immob. mat. in corso (IFRIC-IAS) [i]C	99411989	Interventi x criticita fogn.CASTEL-K21	31/05/2020	2.527,22	3.718,26	-	6.245,48	18/01/2022	
M99000	Immob. mat. in corso (IFRIC-IAS) [i]C	99411992	Interventi x criticita fogn.CAORSO-K21	31/05/2020	5.117,88	3.691,10	-	8.808,98	26/01/2022	
M99000	Immob. mat. in corso (IFRIC-IAS) [i]C	99412499	Rif.rete mista V.Perotti CASTEL S/G-K21	30/06/2020	2.190,04	4.009,12	-	6.199,16	18/01/2022	

M99000	Immob. mat. in corso (IFRIC-IAS) [iC]	99412542	Rif.rete nera S.Bernardino CAST. SG-K21	30/06/2020	14.461,00	145,39	-	14.606,39	31/07/2021
M99000	Immob. mat. in corso (IFRIC-IAS) [iC]	99412675	Razion.rete nera Settima GOSSOLENGO-K21	30/06/2020	13.034,35	-	-	13.034,35	31/12/2020
M99000	Immob. mat. in corso (IFRIC-IAS) [iC]	99412861	Rilievi cartogra.acque meteor. PIACENZA	31/10/2020	7.081,53	78.877,45	-	85.958,98	07/01/2022
M99000	Immob. mat. in corso (IFRIC-IAS) [iC]	99412934	Studio e mtz st serbatoi dist.PC-K22	31/12/2020	2.092,58	7.434,38	-	9.526,96	31/10/2021
M99000	Immob. mat. in corso (IFRIC-IAS) [iC]	99413030	Mtz st serb.dist.Rocca Pulzana P.V/T-K22	31/12/2020	4.411,99	14.055,23	-	18.467,22	31/08/2021
M99000	Immob. mat. in corso (IFRIC-IAS) [iC]	99413031	Mtz st serb.dist.Rocca Pulzana P.V/T-K23	30/04/2021	-	3.306,32	-	3.306,32	30/04/2021
M99000	Immob. mat. in corso (IFRIC-IAS) [iC]	99413117	Dorsale add.ValnureFasi 1-2-3FARINI-K21	31/12/2020	38,93	38.759,27	-	38.798,20	15/02/2022
M99000	Immob. mat. in corso (IFRIC-IAS) [iC]	99413118	Dorsale add.ValnureFasi 1-2-3FARINI-K23R	30/09/2021	-	18,36	-	18,36	30/09/2021
M99000	Immob. mat. in corso (IFRIC-IAS) [iC]	99413121	Mtz vasca pretrattamento dep.CORTEMAGGIO	31/08/2021	-	1.228,16	-	1.228,16	31/12/2021
M99000	Immob. mat. in corso (IFRIC-IAS) [iC]	99413125	Rotori biologici dep.S.Maria BOBBIO	31/12/2020	281,31	22.268,94	-	22.550,25	31/01/2022
M99000	Immob. mat. in corso (IFRIC-IAS) [iC]	99413138	Pot.rete dist. 3*lot Merlera VIGOLZ-K21	31/12/2020	38,93	9.422,58	-	9.461,51	19/01/2022
M99000	Immob. mat. in corso (IFRIC-IAS) [iC]	99413139	Pot.rete dist. 3*lot Merlera VIGOLZ-K23R	30/04/2021	-	1.947,17	-	1.947,17	30/09/2021
M99000	Immob. mat. in corso (IFRIC-IAS) [iC]	99413141	Pot.rete addu.4*lotto I Rivi VIGOLZ-K21	31/12/2020	38,93	3.515,33	-	3.554,26	19/01/2022
M99000	Immob. mat. in corso (IFRIC-IAS) [iC]	99413143	Pot.serb.dist Cà Nova 5*lotto VIGOLZ-K22	31/12/2020	38,93	1.412,76	-	1.451,69	17/01/2022
M99000	Immob. mat. in corso (IFRIC-IAS) [iC]	99413144	Pot.serb.dist Cà Nova 5*lotto VIGOLZ-K23	31/12/2020	1.150,49	924,43	-	2.074,92	14/01/2022
M99000	Immob. mat. in corso (IFRIC-IAS) [iC]	99413503	Rif.rete dist.v.Buon.Trevozzo NIBBIANO-R	31/08/2021	-	242,39	-	242,39	31/07/2021
M99000	Immob. mat. in corso (IFRIC-IAS) [iC]	99413505	Rif.rete dist.sp n.4 Bardi LUGAGNAN-K21	31/03/2021	-	6.363,43	-	6.363,43	21/01/2022
M99000	Immob. mat. in corso (IFRIC-IAS) [iC]	99413508	Sost.rete dist.Campostrino LUGAGNAN-K21	31/03/2021	-	6.013,23	-	6.013,23	31/12/2021
M99000	Immob. mat. in corso (IFRIC-IAS) [iC]	99413509	Sost.rete dist.Campostrino LUGAGNAN-K23R	31/10/2021	-	1.740,59	-	1.740,59	31/01/2022
M99000	Immob. mat. in corso (IFRIC-IAS) [iC]	99413511	Sost.rete dist.San Genesio LUGAGNAN-K21	31/03/2021	-	5.154,64	-	5.154,64	31/12/2021
M99000	Immob. mat. in corso (IFRIC-IAS) [iC]	99413517	Rif.addu.2*st.Boccine Vergnano GAZZ-K21	31/03/2021	-	27.970,61	-	27.970,61	31/12/2021
M99000	Immob. mat. in corso (IFRIC-IAS) [iC]	99413519	Pot.rete dist.Gabbiano Poggiolo NIB-K21	31/03/2021	-	11.663,96	-	11.663,96	31/01/2022
M99000	Immob. mat. in corso (IFRIC-IAS) [iC]	99413522	Comp.pot.rete dist.loc.Dorba TRAVO-K21	31/03/2021	-	16.190,98	-	16.190,98	16/02/2022
M99000	Immob. mat. in corso (IFRIC-IAS) [iC]	99413525	Pot.rete dist.loc Bettolarga TRAVO-K21	31/03/2021	-	12.936,79	-	12.936,79	26/01/2022
M99000	Immob. mat. in corso (IFRIC-IAS) [iC]	99413548	Coll.rete nera PONTE DELL'OLIO-K21	31/03/2021	-	4.561,67	-	4.561,67	26/01/2022
M99000	Immob. mat. in corso (IFRIC-IAS) [iC]	99413575	Rif.rete dist.v.Amendola CASTEL S/G-K21	31/03/2021	-	1.010,19	-	1.010,19	31/01/2022
M99000	Immob. mat. in corso (IFRIC-IAS) [iC]	99413588	Rif.rete mista v.Amendola CASTEL SG-K21	31/03/2021	-	19.243,31	-	19.243,31	31/01/2022
M99000	Immob. mat. in corso (IFRIC-IAS) [iC]	99413599	Sost.fogn.mista v.Foscolo LUGAGNANO-R	31/03/2021	-	5.406,06	-	5.406,06	31/12/2021
M99000	Immob. mat. in corso (IFRIC-IAS) [iC]	99413631	Rif.rete dist.via Foscolo LUGAGNANO-R	30/04/2021	-	4.529,87	-	4.529,87	30/11/2021
M99000	Immob. mat. in corso (IFRIC-IAS) [iC]	99413649	DEL DUCA O.EMANUELA Case Sbarra-est.rete	30/04/2021	-	5.495,23	-	5.495,23	31/10/2021
M99000	Immob. mat. in corso (IFRIC-IAS) [iC]	99413855	2*St.Pot.rete add Ronco S.GIORGIO P-K21	31/08/2021	-	6.048,57	-	6.048,57	31/12/2021
M99000	Immob. mat. in corso (IFRIC-IAS) [iC]	99413858	VIA TORTA CAORSO-est.fogn.PAPALINO FRAN	31/08/2021	-	3.460,46	-	3.460,46	31/12/2021
M99000	Immob. mat. in corso (IFRIC-IAS) [iC]	99413863	2*St. Rifac.rete add GROPPARELLO-K21	31/08/2021	-	10.636,90	-	10.636,90	30/11/2021
M99000	Immob. mat. in corso (IFRIC-IAS) [iC]	99414109	Sost.pompe rilancio Lodolina-AGAZZANO	31/12/2021	-	25.616,03	-	25.616,03	30/11/2021
M99000	Immob. mat. in corso (IFRIC-IAS) [iC]	99414182	Pot.imp.osmosi potab.Vezzeno-CARPANETO	31/12/2021	-	6.985,32	-	6.985,32	31/12/2021
M99000	Immob. mat. in corso (IFRIC-IAS) [iC]	99414183	Gruppo rilancio pozzi Salioeto-CADEO	31/12/2021	-	8.164,44	-	8.164,44	30/11/2021
M99000	Immob. mat. in corso (IFRIC-IAS) [iC]	99414184	Gruppo rilancio pozzi CAORSO	31/12/2021	-	11.356,88	-	11.356,88	31/12/2021
M99000	Immob. mat. in corso (IFRIC-IAS) [iC]	99414185	Gruppo rilancio pensile GRAGNANO	31/12/2021	-	11.662,94	-	11.662,94	31/12/2021
M99000	Immob. mat. in corso (IFRIC-IAS) [iC]	99414186	Gruppo rilancio soll.dist.NIBBIANO	31/12/2021	-	12.027,89	-	12.027,89	31/12/2021
M99000	Immob. mat. in corso (IFRIC-IAS) [iC]	99414187	Gruppo rilancio imp.dist.Battilana-PIOZZ	31/12/2021	-	9.031,93	-	9.031,93	30/11/2021
M99000	Immob. mat. in corso (IFRIC-IAS) [iC]	99414189	Gruppo rilancio sol.add Ronchi-LUGAGNANO	31/12/2021	-	34.966,54	-	34.966,54	02/02/2022
M99000	Immob. mat. in corso (IFRIC-IAS) [iC]	99414231	Sist.Camera Manovra Rete Add. Mocomero-R	31/12/2021	-	24.782,60	-	24.782,60	30/11/2021
M99000	Immob. mat. in corso (IFRIC-IAS) [iC]	99414236	Rif.rete dist. st.Fontana BORGONOVO-R	31/12/2021	-	32.768,84	-	32.768,84	31/12/2021
M99000	Immob. mat. in corso (IFRIC-IAS) [iC]	99414237	Rif.rete dist. st.Fontana BORGONOVO-D	31/12/2021	-	10.068,35	-	10.068,35	31/12/2021
M99000	Immob. mat. in corso (IFRIC-IAS) [iC]	99414252	Mtz st serb.dist.Costa Mora GROPPARE-K23	31/12/2021	-	73.682,07	-	73.682,07	19/01/2022
M99000	Immob. mat. in corso (IFRIC-IAS) [iC]	99414299	Pot.rete dist.Costalta PECORARA-K21	31/12/2021	-	4.080,38	-	4.080,38	27/01/2022
M99000	Immob. mat. in corso (IFRIC-IAS) [iC]	99414300	Pot.rete dist.Costalta PECORARA-K23R	31/12/2021	-	108,45	-	108,45	10/01/2022
M99000	Immob. mat. in corso (IFRIC-IAS) [iC]	99414302	Pot.rete dist.Tassara NIBBIANO-K21	31/12/2021	-	4.338,17	-	4.338,17	26/01/2022
M99000	Immob. mat. in corso (IFRIC-IAS) [iC]	99414303	Pot.rete dist.Tassara NIBBIANO-K23R	31/12/2021	-	108,45	-	108,45	31/12/2021
M99000	Immob. mat. in corso (IFRIC-IAS) [iC]	99414308	Relining rete mista in pressione-FIORENT	31/12/2021	-	206.117,98	-	206.117,98	31/01/2022
M99000	Immob. mat. in corso (IFRIC-IAS) [iC]	99414314	Pot.rete dist.Rustigazzo LUGAGNANO-K21	31/12/2021	-	1.306,14	-	1.306,14	14/01/2022
M99000	Immob. mat. in corso (IFRIC-IAS) [iC]	99414315	Pot.rete dist.Rustigazzo LUGAGNANO-K23R	31/12/2021	-	3.851,29	-	3.851,29	25/01/2022
M99000	Immob. mat. in corso (IFRIC-IAS) [iC]	99414325	Rif.rete dist.via Vivaldi CASTEL S.G-R	31/12/2021	-	28.466,74	-	28.466,74	17/02/2022
M99000	Immob. mat. in corso (IFRIC-IAS) [iC]	99414326	Rif.rete dist.via Vivaldi CASTEL S.G-D	31/12/2021	-	7.842,56	-	7.842,56	17/02/2022
M99000	Immob. mat. in corso (IFRIC-IAS) [iC]	99414347	Mtz st sedimentatore dep Chiaravalle-ALS	31/12/2021	-	38,12	-	38,12	31/12/2021
M99000	Immob. mat. in corso (IFRIC-IAS) [iC]	99414348	Mtz st sedimentatore dep Lusuraico-ALSEN	31/12/2021	-	38,12	-	38,12	31/12/2021
M99000	Immob. mat. in corso (IFRIC-IAS) [iC]	99414357	Modifica rete dist.Marchesana PIACENZA-R	31/12/2021	-	22.321,18	-	22.321,18	31/12/2021
					4.291.155,83	3.536.085,40	-	7.827.241,23	

SII	POS										
Classe	Descrizione classe cespite	Cespite	Definizione del cespite	Data cap.	CS.STOR.INES.	INV. ESERCIZIO	TRASFERIMENTI	CS.STOR.FILES.	ULTIMA MOVIMENTAZIONE	CHECK NON MOVIMENTATO	
M99000	Immob. mat. in corso (IFRIC-IAS) [iC]	99403009	TRAVO - STUDIO ADEGUAMENTO DEPURATORE	31/12/2015	63.672,40	18.541,08	-	82.213,48	25/01/2022		
M99000	Immob. mat. in corso (IFRIC-IAS) [iC]	99403057	BOBBIO-Tab IV06 imp. SBR 2 linee loc.Mezz	31/12/2015	101.048,98	7.800,17	-	108.849,15	30/11/2021		
M99000	Immob. mat. in corso (IFRIC-IAS) [iC]	99403058	AGAZZANO-realizzaz.dep. Agazzano ovest	31/12/2015	71.020,85	528.287,75	-	599.308,60	31/01/2022		
M99000	Immob. mat. in corso (IFRIC-IAS) [iC]	99403059	BORGONOVO-Pot.dep.capoluogo	31/12/2015	58.573,35	29.077,36	-	87.650,71	14/02/2022		
M99000	Immob. mat. in corso (IFRIC-IAS) [iC]	99403060	CADEO-ampliam dep loc.colombaia roveleto	31/12/2015	81.977,80	866,79	-	82.844,39	31/10/2021		
M99000	Immob. mat. in corso (IFRIC-IAS) [iC]	99403065	CORTEMAGGIORE-Potenziamento dep capoluogo	31/12/2015	36.289,95	49.313,96	-	85.583,91	17/02/2022		
M99000	Immob. mat. in corso (IFRIC-IAS) [iC]	99403067	GAZZOLA - Nuovo Depuratore Ovest	31/12/2015	76.121,58	74.415,70	-	150.537,28	31/01/2022		
M99000	Immob. mat. in corso (IFRIC-IAS) [iC]	99403068	GOSSOLENGO - Potenziamento dep. Capoluogo	31/12/2015	21.893,74	11.821,01	-	33.714,75	25/01/2022		
M99000	Immob. mat. in corso (IFRIC-IAS) [iC]	99403071	PECORARA-Adeg. scarichi fog. Cicogni	31/12/2015	81.705,45	76,24	-	81.781,69	25/01/2022		
M99000	Immob. mat. in corso (IFRIC-IAS) [iC]	99403072	PODENZANO-Coll.reflui dep e pot impianto	31/12/2015	64.617,24	571,80	-	65.189,04	31/01/2022		
M99000	Immob. mat. in corso (IFRIC-IAS) [iC]	99403076	S.GIORGIO-nuovo imp.dep. Centovera	31/12/2015	171.834,46	53.175,31	-	225.009,77	31/01/2022		
M99000	Immob. mat. in corso (IFRIC-IAS) [iC]	99403077	SAN GIORGIO-Potenziamento dep capoluogo	31/12/2015	56.261,65	133,43	-	56.395,08	25/01/2022		
M99000	Immob. mat. in corso (IFRIC-IAS) [iC]	99403081	ZIANO-Adeg. scarichi fog agglomerato 5	31/12/2015	57.219,16	62.703,44	-	119.922,60	30/11/2021		
M99000	Immob. mat. in corso (IFRIC-IAS) [iC]	99403082	REALIZZAZ NUOVO DEPURATORE VICOBARONE	31/12/2015	153.748,94	34.649,61	-	188.398,55	30/11/2021		
M99000	Immob. mat. in corso (IFRIC-IAS) [iC]	99403083	NIBBIANO-nuovo dep.Caminata e Nibbiano	31/12/2015	138.165,38	8.452,79	-	146.618,17	31/01/2022		
M99000	Immob. mat. in corso (IFRIC-IAS) [iC]	99403084	PIANELLO-adequamento imp.dep.	31/12/2015	94.590,62	21.292,73	-	115.883,35	31/01/2022		
M99000	Immob. mat. in corso (IFRIC-IAS) [iC]	99403146	Adeg. sistema fognario Costiola Sud	31/12/2015	230.653,46	12.113,43	-	242.766,89	31/12/2021		
M99000	Immob. mat. in corso (IFRIC-IAS) [iC]	99403147	PIANELLO-collett. scarichi loc.Trevozzo	31/12/2015	102.606,80	19,07	-	102.625,87	30/06/2021		
M99000	Immob. mat. in corso (IFRIC-IAS) [iC]	99405262	PROGETTAZIONE_Pot. imp. dep Fioren-K22	30/06/2016	259.124,94	133.050,67	-	392.175,61	31/01/2022		
M99000	Immob. mat. in corso (IFRIC-IAS) [iC]	99405263	TRATT_Pot. imp. dep Fioren-K23	31/12/2016	1.837,72	3.063,32	-	4.901,04	21/01/2022		
M99000	Immob. mat. in corso (IFRIC-IAS) [iC]	99405283	Nuovo serb.H2O Mignano-K22	30/06/2016	34.064,32	3.532,62	-	37.596,94	24/01/2022		
M99000	Immob. mat. in corso (IFRIC-IAS) [iC]	99405284	Nuovo serb.H2O Mignano-K23	31/10/2017	17.558,96	362,15	-	17.921,11	31/10/2021		
M99000	Immob. mat. in corso (IFRIC-IAS) [iC]	99406055	Poten.dep.Canneto Sotto-Gazzola-K22	31/12/2016	25.626,45	-	-	25.626,45	31/05/2020		
M99000	Immob. mat. in corso (IFRIC-IAS) [iC]	99406056	Poten.dep.Canneto Sotto-Gazzola-K23	31/03/2018	124,88	-	-	124,88	31/01/2018		
M99000	Immob. mat. in corso (IFRIC-IAS) [iC]	99408162	Realiz.dep.VERNASCA RETE 1 MAZZONI-K22	31/12/2018	32.861,68	74.632,95	-	107.494,63	31/12/2021		
M99000	Immob. mat. in corso (IFRIC-IAS) [iC]	99408164	Realiz.dep.PECORARA-K22	31/10/2017	28.513,06	8.194,23	-	36.707,29	26/01/2022		
M99000	Immob. mat. in corso (IFRIC-IAS) [iC]	99408165	Realiz.dep.PECORARA-K23	31/12/2017	2.307,70	-	-	2.307,70	31/12/2019		
M99000	Immob. mat. in corso (IFRIC-IAS) [iC]	99408166	PROGETT_dep.S.LORENZO C/ARQUATO-K22	31/03/2018	86.067,15	47.407,63	-	133.474,78	28/01/2022		
M99000	Immob. mat. in corso (IFRIC-IAS) [iC]	99408167	TRATTAMENTI_dep.S.LORENZO C/ARQUATO-K23	31/12/2017	1.076,94	3.445,17	-	4.522,11	31/07/2021		
M99000	Immob. mat. in corso (IFRIC-IAS) [iC]	99408370	Imp.dep.CHIAVENNA LANDI CORTEMAG-K22	31/03/2019	6.383,03	8.574,81	-	14.957,84	27/01/2022		
M99000	Immob. mat. in corso (IFRIC-IAS) [iC]	99409355	Realiz.colle.fogn.v.Emilia CADEO SUD-K21	31/08/2018	43.373,85	14.513,96	-	57.887,81	31/12/2021		
M99000	Immob. mat. in corso (IFRIC-IAS) [iC]	99409356	Realiz.colle.fogn.v.Emilia CADEO SUD-K23	30/09/2018	2.593,79	3.329,79	-	5.923,58	18/01/2022		
M99000	Immob. mat. in corso (IFRIC-IAS) [iC]	99409494	PROGETT_Adeg.dep.S.NICOLA ROTTOFRE-K22	31/10/2018	35.731,54	174.412,53	-	210.144,07	31/01/2022		
M99000	Immob. mat. in corso (IFRIC-IAS) [iC]	99409495	TRATTAME_Adeg.dep.S.NICOLA ROTTOFRE-K23	31/03/2019	1.675,49	421.540,78	-	423.216,27	31/01/2022		
M99000	Immob. mat. in corso (IFRIC-IAS) [iC]	99409900	CROMO_imp.tratt.serb.Case Negri MO-K22	31/03/2019	23.602,63	114,36	-	23.716,99	31/12/2021		
M99000	Immob. mat. in corso (IFRIC-IAS) [iC]	99409901	CROMO_imp.tratt.serb.Case Negri MO-K23	30/06/2019	16.573,41	1.324,70	-	17.898,11	31/10/2021		
M99000	Immob. mat. in corso (IFRIC-IAS) [iC]	99409902	CROMO_imp.tratt.serb.ARELLI BOBBIO-K22	31/03/2019	29.069,83	6.567,74	-	35.637,57	31/01/2022		
M99000	Immob. mat. in corso (IFRIC-IAS) [iC]	99409903	CROMO_imp.tratt.serb.ARELLI BOBBIO-K23	30/06/2019	37.693,59	215.961,59	-	253.655,18	21/02/2022		
M99000	Immob. mat. in corso (IFRIC-IAS) [iC]	99409904	CROMO_imp.tratt.serb.MEZZANO BOBBIO-K22	31/03/2019	19.920,97	1.566,37	-	21.487,34	31/12/2021		
M99000	Immob. mat. in corso (IFRIC-IAS) [iC]	99409905	CROMO_imp.tratt.serb.MEZZANO BOBBIO-K23	30/06/2019	10.120,87	1.172,22	-	11.293,09	31/10/2021		
M99000	Immob. mat. in corso (IFRIC-IAS) [iC]	99409906	CROMO_imp.trat.serb.CASSOLO BBT04 BO-K22	31/03/2019	11.140,19	133,43	-	11.273,62	31/12/2021		
M99000	Immob. mat. in corso (IFRIC-IAS) [iC]	99409907	CROMO_imp.trat.serb.CASSOLO BBT04 BO-K23	30/06/2019	39.828,81	27.926,13	-	67.754,94	27/01/2022		
M99000	Immob. mat. in corso (IFRIC-IAS) [iC]	99409908	CROMO_imp.tratt.serb.BERTUZZI BBT05-K22	31/03/2019	22.583,38	737,63	-	23.321,01	31/12/2021		
M99000	Immob. mat. in corso (IFRIC-IAS) [iC]	99409909	CROMO_imp.tratt.serb.BERTUZZI BBT05-K23	30/06/2019	22.467,91	24.462,03	-	46.929,94	27/01/2022		
M99000	Immob. mat. in corso (IFRIC-IAS) [iC]	99409910	CROMO_imp.trat.serb.CASE TREBB.COLI-K22	31/03/2019	13.566,20	1.842,73	-	15.408,93	31/12/2021		
M99000	Immob. mat. in corso (IFRIC-IAS) [iC]	99409911	CROMO_imp.trat.serb.CASE TREBB.COLI-K23	30/06/2019	24.926,24	112.458,78	-	137.385,02	31/01/2022		
M99000	Immob. mat. in corso (IFRIC-IAS) [iC]	99409912	CROMO_imp.tratt.serb.PELLEGGI COLI-K22	31/03/2019	14.103,61	133,43	-	14.237,04	31/12/2021		
M99000	Immob. mat. in corso (IFRIC-IAS) [iC]	99409913	CROMO_imp.tratt.serb.PELLEGGI COLI-K23	30/06/2019	33.664,17	61.888,75	-	95.552,92	31/01/2022		
M99000	Immob. mat. in corso (IFRIC-IAS) [iC]	99409940	Rif.rete add.1°st.loc.ARELLI BOBBIO-K21	31/03/2019	40.404,00	7.931,80	-	48.335,80	31/01/2022		
M99000	Immob. mat. in corso (IFRIC-IAS) [iC]	99409941	Rif.rete add.1°st.loc.ARELLI BOBBIO-K23R	31/05/2020	233,60	3.356,70	-	3.590,30	31/10/2021		
M99000	Immob. mat. in corso (IFRIC-IAS) [iC]	99410035	CROMO-Pot.rete add. BOBBIO-K21	31/03/2019	23.329,98	139,14	-	23.469,12	31/12/2021		
M99000	Immob. mat. in corso (IFRIC-IAS) [iC]	99410036	CROMO-Pot.rete add. BOBBIO-K23R	31/12/2019	44.213,12	3.347,58	-	47.560,70	31/10/2021		
M99000	Immob. mat. in corso (IFRIC-IAS) [iC]	99410038	CROMO-Pot.rete add.FARINI-K21	31/03/2019	1.631,75	133,43	-	1.765,18	31/12/2021		
M99000	Immob. mat. in corso (IFRIC-IAS) [iC]	99410039	CROMO-Pot.rete add.FARINI-K23R	31/03/2019	42.345,48	18.191,14	-	60.536,62	31/01/2022		
M99000	Immob. mat. in corso (IFRIC-IAS) [iC]	99410685	PROGETT_Nuovo dep.CAMINATA ALTA V/T-K22	31/10/2019	62.210,15	44.411,43	-	106.621,58	14/02/2022		
M99000	Immob. mat. in corso (IFRIC-IAS) [iC]	99411009	Rif. rete dist. 1°st. GROPPARELLO-K21	31/12/2019	38.311,26	31.135,76	-	69.447,02	31/12/2021		
M99000	Immob. mat. in corso (IFRIC-IAS) [iC]	99411010	Rif. rete dist. 1°st. GROPPARELLO-K23R	31/05/2020	194,66	38.979,68	-	39.174,34	27/01/2022		
M99000	Immob. mat. in corso (IFRIC-IAS) [iC]	99411048	Rete mista aff.dep.S.Lorenzo CAST.A-K21	31/12/2019	2.858,45	628,99	-	3.487,44	30/04/2021		
M99000	Immob. mat. in corso (IFRIC-IAS) [iC]	99411050	Rete mista afferente dep. PECORARA-K21	31/12/2019	3.329,61	1.134,09	-	4.463,70	30/11/2021		
M99000	Immob. mat. in corso (IFRIC-IAS) [iC]	99411052	Rete mista afferente dep.CICOGNI-K21	31/12/2019	6.539,26	1.257,98	-	7.797,24	30/11/2021		
M99000	Immob. mat. in corso (IFRIC-IAS) [iC]	99411054	Rete mista aff.dep.VERNASCA MAZZONI-K21	31/12/2019	2.605,60	1.134,09	-	3.739,69	30/11/2021		
M99000	Immob. mat. in corso (IFRIC-IAS) [iC]	99411056	Rete mista afferente dep.ZIANO-K21	31/12/2019	2.490,08	1.010,20	-	3.500,28	30/11/2021		
M99000	Immob. mat. in corso (IFRIC-IAS) [iC]	99413073	Pot.imp.idrovoro dep.BORGOFORTE PC-K22	31/12/2020	1.206,96	81.511,41	-	82.718,37	27/01/2022		
M99000	Immob. mat. in corso (IFRIC-IAS) [iC]	99413514	Realiz.serbatoio Niviano RIVERGARO-K22	31/03/2021	-	3.650,03	-	3.650,03	04/02/2022		
M99000	Immob. mat. in corso (IFRIC-IAS) [iC]	99413515	Realiz.serbatoio Niviano RIVERGARO-K23	30/04/2021	-	9.181,81	-	9.181,81	31/12/2021		
M99000	Immob. mat. in corso (IFRIC-IAS) [iC]	99413528	Pot.adduz.1°st.Case Marchesi TRAVO-K21	31/03/2021	-	27.627,35	-	27.627,35	31/12/2021		
M99000	Immob. mat. in corso (IFRIC-IAS) [iC]	99413629	2°stralcio interco.addu.ROTTOFRENO-K21	30/04/2021	-	63.657,02	-	63.657,02	31/12/2021		
M99000	Immob. mat. in corso (IFRIC-IAS) [iC]	99413754	Reali.soll.fogn.Capremoldo GRAGNANO-K22	30/06/2021	-	16.264,08	-	16.264,08	11/01/2022		
M99000	Immob. mat. in corso (IFRIC-IAS) [iC]	99413755	Reali.soll.fogn.Capremoldo GRAGNANO-K23R	30/09/2021	-	9.587,98	-	9.587,98	27/01/2022		
M99000	Immob. mat. in corso (IFRIC-IAS) [iC]	99413779	Rete mista x dep GAZZOLA-K21	31/10/2021	-	7.312,77	-	7.312,77	31/01/2022		
M99000	Immob. mat. in corso (IFRIC-IAS) [iC]	99414390	Realiz.rete mista collett.dep.AGAZZANO-R	31/12/2021	-	97.995,81	-	97.995,81	31/12/2021		
					2.832.068,88	2.735.242,44	-	5.567.311,32			

FOC e SC		ORD									
Classe	Descrizione classe cespite	Cespite	Definizione del cespite	Data cap.	CS.STOR.INES.	INV. ESERCIZIO	TRASFERIMENTI	CS.STOR.FLES.	Allocazione	Driver	Valore allocato
M98000	Imm.ni materiali in corso no IFRIC12	98403360	PC Borgoforte opere sicurezza edificioF3	31/12/2020	821,52	-	-	821,52	SCd	6%	45,31
M98000	Imm.ni materiali in corso no IFRIC12	98403674	gruppo frigo per il c.zona di Gualtieri	31/10/2018	64.992,00	-	-	64.992,00	SCd	6%	3.584,49
M98000	Imm.ni materiali in corso no IFRIC12	98403724	PC-Sist.regol.e controllo imp.termici F1	31/08/2020	10.797,00	-	-	10.797,00	SCd	6%	595,49
M98000	Imm.ni materiali in corso no IFRIC12	98403838	PC-Borgoforte messa in sicur.copertura	31/08/2018	493,06	-	-	493,06	SCd	6%	27,19
M98000	Imm.ni materiali in corso no IFRIC12	98403839	RE-V.Gonzaga messa in sicur.copertura	31/08/2018	348,12	-	-	348,12	SCd	6%	19,20
M98000	Imm.ni materiali in corso no IFRIC12	98404175	Gavette ed. L.-realizzazione passerella	31/03/2019	1.159,64	-	-	1.159,64	SCd	6%	63,96
M98000	Imm.ni materiali in corso no IFRIC12	98404800	GEPC-Rifac.Impermeabilizz.Copert.Ed.L	31/03/2020	103.295,31	-	-	103.295,31	SCd	6%	5.697,03
M98000	Imm.ni materiali in corso no IFRIC12	98404801	GEPC-Rifac.Impermeabilizz.Copert.Ed.E	31/03/2020	37.761,53	-	-	37.761,53	SCd	6%	2.082,65
M98000	Imm.ni materiali in corso no IFRIC12	98404802	GEPC-Rifac.Impermeabilizz.Copert.Ed.I	31/03/2020	45.974,50	-	-	45.974,50	SCd	6%	2.535,62
M98000	Imm.ni materiali in corso no IFRIC12	98404803	GEPC-Rifac.Impermeabilizz.Copert.Ed.U	31/03/2020	18.957,92	-	-	18.957,92	SCd	6%	1.045,58
M98000	Imm.ni materiali in corso no IFRIC12	98404973	GEPC-Dissesti geo/strutt	31/05/2020	3.476,12	-	-	3.476,12	SCd	6%	191,72
M98000	Imm.ni materiali in corso no IFRIC12	98404984	GEPC-Ed. I - Sost.Sist.Clima in Loc.SPP	31/12/2020	19,78	-	-	19,78	SCd	6%	1,09
M98000	Imm.ni materiali in corso no IFRIC12	98404985	GEPC-Ed. I-Installazione Serbatoio	31/12/2020	19,78	-	-	19,78	SCd	6%	1,09
M98000	Imm.ni materiali in corso no IFRIC12	98404999	Gavette Mtz str impianti sede	31/05/2020	10.688,22	-	-	10.688,22	SCd	6%	589,49
M98000	Imm.ni materiali in corso no IFRIC12	98405177	MTZ.STR. (ALIM.AUSILIARIA) RIPETITORI RE	30/09/2020	5.634,67	-	-	5.634,67	FOCI	9%	483,90
					304.439,17	-	-	304.439,17			16.963,81

CONDIVISI		ORD									
Classe	Descrizione classe cespite	Cespite	Definizione del cespite	Data cap.	CS.STOR.INES.	INV. ESERCIZIO	TRASFERIMENTI	CS.STOR.FLES.	Driver	Valore allocato	
I98000	Immobiliz. immateriali in corso NO IFRIC12	9800070-0	PROGETTO IREN WAY - CII	31/08/2018	2.277.807,53	1.505.968,27	-	3.783.775,80	16,21%	613.334,72	
M98000	Imm.ni materiali in corso no IFRIC12	98405631-0	PCBF-Realizzaz. Punto Assistenza Veicoli	31/12/2021	-	604,44	-	604,44	59,50%	359,66	
					2.351.635,73	2.421.649,26	-	4.773.284,99		817.355,84	

MULTIATO		ORD									
Classe	Descrizione classe cespite	Cespite	Definizione del cespite	Data cap.	CS.STOR.INES.	INV. ESERCIZIO	TRASFERIMENTI	CS.STOR.FLES.	Driver	Valore allocato	
I98000	Immobiliz. immateriali in corso NO IFRIC12	9800069	Prog Gest Taratura Strumenti IRETI	31/10/2019	23.832,28	-	-	23.832,28	14%	3.235,38	

AAI		ORD									
Classe	Descrizione classe cespite	Cespite	Definizione del cespite	Data cap.	CS.STOR.INES.	INV. ESERCIZIO	TRASFERIMENTI	CS.STOR.FLES.	CHECK ULT. MOV.	Driver	Valore allocato
M98000	Imm.ni materiali in corso no IFRIC12	98403360	PC Borgoforte opere sicurezza edificioF3	31/12/2020	821,52	-	-	821,52	SCd	1%	7,48
M98000	Imm.ni materiali in corso no IFRIC12	98403674	gruppo frigo per il c.zona di Gualtieri	31/10/2018	64.992,00	-	-	64.992,00	SCd	1%	591,87
M98000	Imm.ni materiali in corso no IFRIC12	98403724	PC-Sist.regol.e controllo imp.termici F1	31/08/2020	10.797,00	-	-	10.797,00	SCd	1%	98,33
M98000	Imm.ni materiali in corso no IFRIC12	98403838	PC-Borgoforte messa in sicur.copertura	31/08/2018	493,06	-	-	493,06	SCd	1%	4,49
M98000	Imm.ni materiali in corso no IFRIC12	98403839	RE-V.Gonzaga messa in sicur.copertura	31/08/2018	348,12	-	-	348,12	SCd	1%	3,17
M98000	Imm.ni materiali in corso no IFRIC12	98404175	Gavette ed. L.-realizzazione passerella	31/03/2019	1.159,64	-	-	1.159,64	SCd	1%	10,56
M98000	Imm.ni materiali in corso no IFRIC12	98404800	GEPC-Rifac.Impermeabilizz.Copert.Ed.L	31/03/2020	103.295,31	-	-	103.295,31	SCd	1%	940,70
M98000	Imm.ni materiali in corso no IFRIC12	98404801	GEPC-Rifac.Impermeabilizz.Copert.Ed.E	31/03/2020	37.761,53	-	-	37.761,53	SCd	1%	343,89
M98000	Imm.ni materiali in corso no IFRIC12	98404802	GEPC-Rifac.Impermeabilizz.Copert.Ed.I	31/03/2020	45.974,50	-	-	45.974,50	SCd	1%	418,68
M98000	Imm.ni materiali in corso no IFRIC12	98404803	GEPC-Rifac.Impermeabilizz.Copert.Ed.U	31/03/2020	18.957,92	-	-	18.957,92	SCd	1%	172,65
M98000	Imm.ni materiali in corso no IFRIC12	98404973	GEPC-Dissesti geo/strutt	31/05/2020	3.476,12	-	-	3.476,12	SCd	1%	31,66
M98000	Imm.ni materiali in corso no IFRIC12	98404984	GEPC-Ed. I - Sost.Sist.Clima in Loc.SPP	31/12/2020	19,78	-	-	19,78	SCd	1%	0,18
M98000	Imm.ni materiali in corso no IFRIC12	98404985	GEPC-Ed. I-Installazione Serbatoio	31/12/2020	19,78	-	-	19,78	SCd	1%	0,18
M98000	Imm.ni materiali in corso no IFRIC12	98404999	Gavette Mtz str impianti sede	31/05/2020	10.688,22	-	-	10.688,22	SCd	1%	97,34
M98000	Imm.ni materiali in corso no IFRIC12	98405177	MTZ.STR. (ALIM.AUSILIARIA) RIPETITORI RE	30/09/2020	5.634,67	-	-	5.634,67	FOCI	0%	-
					304.439,17	-	-	304.439,17			2.721,17

DISMISSIONI - PIACENZA

cespiti non rilevanti ai fini tariffari

	SII		SII		SII		SII		SII		AAI		AAI		AAI	
	CONDOTTE DI ACQUEDOTTO		GRUPPI DI MISURA MECCANICI		TERRENI		ALTRI IMPIANTI		AUTOVEICOLI		TERRENI		ALTRI IMPIANTI		AUTOVEICOLI	
	IP	FA-IP	IP	FA-IP	IP	FA-IP	IP	FA-IP	IP	FA-IP	IP	FA-IP	IP	FA-IP	IP	FA-IP
1993	-	-	-	-	-	-	-	-	-	-	-	-	-	-	-	-
1994	-	-	-	-	-	-	-	-	-	-	-	-	-	-	-	-
1995	-	-	-	-	-	-	-	-	-	-	-	-	-	-	-	-
1996	-	-	-	-	-	-	-	-	-	-	-	-	-	-	-	-
1997	-	-	-	-	-	-	-	-	-	-	-	-	-	-	-	-
1998	-	-	-	-	-	-	-	-	-	-	-	-	-	-	-	-
1999	-	-	-	-	-	-	-	-	-	-	-	-	-	-	-	-
2000	-	-	-	-	-	-	-	-	500,75	300,45	-	-	-	-	-	-
2001	-	-	-	-	-	-	43.295,77	-	-	-	-	7.149,02	-	-	-	-
2002	-	-	-	-	-	-	-	-	-	-	-	-	-	-	-	-
2003	-	-	-	-	-	-	-	-	-	-	-	-	-	-	-	-
2004	-	-	-	-	-	-	-	-	-	-	-	-	-	-	-	-
2005	-	-	-	-	4.224,45	1.971,41	-	-	-	-	-	-	-	-	-	-
2006	2.966,11	444,92	-	-	7.901,41	3.160,56	-	-	-	-	-	-	-	-	-	-
2007	-	-	-	-	6.634,00	2.278,00	-	-	-	-	-	-	-	-	-	-
2008	-	-	-	-	5.487,10	1.463,23	-	-	-	-	802,96	-	-	-	523,11	418,49
2009	-	-	-	-	5.701,11	1.140,22	-	-	-	-	-	-	-	-	-	-
2010	-	-	-	-	4.905,12	654,02	-	-	-	-	-	-	-	-	-	-
2011	-	-	-	-	4.616,82	307,79	-	-	-	-	-	-	-	-	-	-
2012	-	-	-	-	7.099,34	-	-	-	-	-	309,83	-	-	-	-	0,67
2013	4.253,44	-	-	-	3.386,17	-	-	-	-	-	-	-	-	-	-	-
2014	-	-	-	-	5.636,93	-	-	-	-	-	-	-	-	-	-	-
2015	3.477,19	-	-	-	3.199,52	-	-	-	-	-	-	-	-	-	-	-
2016	2.859,44	-	-	-	4.207,88	-	-	-	-	-	-	-	-	-	-	-
2017	32.596,22	-	-	-	3.992,72	-	-	-	-	-	-	-	-	-	-	-
2018	4.460,86	-	-	-	3.468,46	-	-	-	-	-	-	-	-	-	-	-
2019	9.814,45	-	-	-	3.757,89	-	-	-	-	-	-	-	-	-	-	-
2020	2.544,04	-	-	-	3.726,53	-	-	-	-	-	-	-	-	-	-	-
2021	-	-	-	-	1.403,34	-	-	-	-	-	-	-	-	-	-	-

Classe	Descrizione classe cespiti	Cespiti	Definizione del cespiti	Data cap.	ANNO	DISMISSIONI	VU	FA
M49000	Reti Acqua	49002973	Manutenz. str reti acq Ponte Olio	31/12/2013	2013	-	4.253,44	40

Classe	Descrizione classe cespiti	Cespiti	Definizione del cespiti	Data cap.	ANNO	DISMISSIONI	VU	FA
M49500	GRUPPI MISURA MECCANICI AC	49500002	SOSTITUZ.CONT.ACQUA NIBBIANO	31/12/2014	2014	-	83,88	15
M49512	Cont.Acq.Tel.4,0 mch	46005574	SOST.MASS.GRUPPI MISURA ACQ BORGONOVO	31/10/2020	2020	-	84,58	15

Classe	Descrizione classe cespiti	Cespiti	Definizione del cespiti	Data cap.	ANNO	DISMISSIONI	Allocazione	DRIVER SII	RIBALTAMENTO SII	DRIVER AAI	RIBALTAMENTO AAI
M20000	Terreni Industriali di Proprietà	20000010	TERRENI	01/01/2001	2001	-	785.014,49	SCd	6%	43.295,77	1%

Classe	Descrizione classe cespiti	Cespiti	Definizione del cespiti	Data cap.	ANNO	DISMISSIONI	Allocazione	DRIVER SII	RIBALTAMENTO SII	VU	FA	DRIVER AAI	RIBALTAMENTO AAI	VU	FA			
M60000	Attrezzatura	60005354	Elettrocompressore aria alternativo FINI EC BKT 19	30/09/2000	2000	-	4.648,11	SCc	8%	-	375,57	20	225,34	0%	-	0,82	20	0,49
M60000	Attrezzatura	60005355	Elettrorefrigeratore aria HITEMA EDR 4.13, 16 bar,	30/09/2000	2000	-	1.549,37	SCc	8%	-	125,19	20	75,11	0%	-	0,27	20	0,16
						-	6.197,48			-	500,75		300,45		-	1,09		0,65

Classe	Descrizione classe cespiti	Cespiti	Definizione del cespiti	Data cap.	ANNO	DISMISSIONI	Allocazione	DRIVER SII	RIBALTAMENTO SII	VU	FA	DRIVER AAI	RIBALTAMENTO AAI	VU	FA			
M72010	Autoveicoli da trasporto e macchin	72000138	CARRELLO ELEVATORE OM MOD.E315N (USATO)	30/12/1994	1994	-	9.606,10	SCc	8%	-	776,17	5	776,17	0%	-	1,69	5	1,69
M72010	Autoveicoli da trasporto e macchin	72000138	NUOVA BATTERIA X CARRELLO ELEVATORE	26/11/2012	2012	-	3.834,50	SCc	8%	-	309,83	5	-	0%	-	0,67	5	-
M72010	Autoveicoli da trasporto e macchin	72000733	AUTOCARRO FIAT DOBLO' N° 500 -DT535HE- 2008	31/10/2008	2008	-	14.887,23	SCb	5%	-	802,96	5	642,37	4%	-	523,11	5	418,49
						-	28.327,83			-	1.888,95		1.418,54		-	525,47		420,17

						DIRETTI	INDIRETTI	di cui condivisi	di cui FOC	di cui SC	di cui multiATO	REGGIO EMILIA	VALIDAZIONE
ACQUEDOTTO	M1-M2-MC1	5	Condutture e opere idrauliche fisse	Non ERC	A01	Condotte di acquedotto	11.983.610,64	-				11.983.610,64	
	M1-M2-M3	5	Condutture e opere idrauliche fisse	Res	A02	Opere idrauliche fisse di acquedotto	516.597,18	-				516.597,18	
	M1-M2	6	Serbatoi	Non ERC	A03	Serbatoi	912.276,90	-				912.276,90	
	M1-M2-M3	8	Impianti di sollevamento e pompaggio	Non ERC	A04	Impianti di sollevamento e pompaggio di acquedotto	92.939,95	-				92.939,95	
	M3	7	Impianti di trattamento	Non ERC	A05	Impianti di potabilizzazione	-	-				-	
	M3	7	Impianti di trattamento	Non ERC	A06	Altri trattamenti di potabilizzazione (tra cui dispositivi di disinfezione, stoccatura, filtrazione, addolcimento)	189.751,43	-				189.751,43	
	M1-MC1-MC2	9	Gruppi di misura meccanici	Non ERC	A07	Gruppi di misura - altre attrezzature di acquedotto	1.704.081,15	-				1.704.081,15	
	M1-M2-M3	16	Altre immobilizzazioni materiali e immateriali (al netto categoria successiva)	Non ERC	A08	Sistemi informativi di acquedotto	-	-				-	
	M1-M2-M3	13	Telecontrollo e teletrasmissione	Non ERC	A09	Telecontrollo e teletrasmissione di acquedotto	13.381,60	8.924,35	8.924,35				22.305,95
FOGNATURA	M4	5	Condutture e opere idrauliche fisse	Non ERC	F01	Condotte fognarie	11.591.695,88	-				11.591.695,88	
	M4	5	Condutture e opere idrauliche fisse	Non ERC	F02	Sifoni e scaricatori di piena e altre opere idrauliche fisse di fognatura	80,65	-				80,65	
	M4	6	Serbatoi	Non ERC	F03	Vasche di laminazione e vasche di prima pioggia	-	-				-	
	M4	8	Impianti di sollevamento e pompaggio	Non ERC	F04	Impianti di sollevamento e pompaggio di fognatura	486.456,60	-				486.456,60	
	M4	9	Gruppi di misura meccanici	Non ERC	F05	Gruppi di misura - altre attrezzature di fognatura	-	-				-	
	M4	16	Altre immobilizzazioni materiali e immateriali (al netto categoria successiva)	Non ERC	F06	Sistemi informativi di fognatura	-	-				-	
	M4	13	Telecontrollo e teletrasmissione	Non ERC	F07	Telecontrollo e teletrasmissione di fognatura	-	-				-	
DEPURAZIONE	M5-M6	8	Impianti di sollevamento e pompaggio	Env	D01	Impianti di sollevamento e pompaggio di depurazione	237.915,40	-				237.915,40	
	M6	7	Impianti di trattamento	Env	D02	Tecniche naturali di depurazione (tra cui fitodepurazione e lagunaggio)	-	-				-	
	M6	7	Impianti di trattamento	Env	D03	Impianti di depurazione - trattamenti preliminari, integrativi e primari - fosse settiche e fosse Imhoff	300.265,89	-				300.265,89	
	M5-M6	7	Impianti di trattamento	Env	D04	Impianti di depurazione - trattamenti secondari	4.227.303,15	-				4.227.303,15	
	M5-M6	7	Impianti di trattamento	Env	D05	Impianti di depurazione - trattamenti terziari e terziari avanzati	3.576.146,31	-				3.576.146,31	
	M5	11	Altri impianti	Env	D06	Impianti di essiccazione fanghi e di valorizzazione dei fanghi (tra cui monoincenerimento, pirolisi, gassificazione)	-	-				-	
	M5-M6	9	Gruppi di misura meccanici	Env	D07	Gruppi di misura - altre attrezzature di depurazione	81.612,73	-				81.612,73	
	M5-M6	16	Altre immobilizzazioni materiali e immateriali (al netto categoria successiva)	Env	D08	Sistemi informativi di depurazione	-	-				-	
	M6	13	Telecontrollo e teletrasmissione	Env	D09	Telecontrollo e teletrasmissione di depurazione	18.045,02	-				18.045,02	
COMUNI	M1-M2-M3-M4-M	11	Altri impianti	Non ERC	C01	Altri impianti	166.976,53	151.038,02	142.937,44	1.455,03	5.572,37	1.073,18	318.014,55
	M3-M6	12	Laboratori	Non ERC	C02	Laboratori e attrezzature	-	-				-	
	MC1-MC2-M1-M	16	Altre immobilizzazioni materiali e immateriali (al netto categoria successiva)	Non ERC	C03	Sistemi informativi	-	-				-	
	M1-M2-M3-M4-M	13	Telecontrollo e teletrasmissione	Non ERC	C04	Telecontrollo e teletrasmissione	-	-				-	
	MC1-MC2-M1-M	14	Autoveicoli	Non ERC	C05	Autoveicoli - automezzi	341.471,78	57.956,37	57.956,37				399.428,15
		1	Terreni	Non ERC	C06	Terreni	11.700,00	-					11.700,00
	MC1-MC2	2	Fabbricati non industriali	Non ERC	C07	Fabbricati non industriali	-	-				-	
	M1-M2-M3-M4-M	3	Fabbricati industriali	Non ERC	C08	Fabbricati industriali	127.439,88	55.572,70	41.394,53		14.178,17		183.012,58
		4	Costruzioni leggere	Non ERC	C09	Costruzioni leggere	-	-				-	
	M1-M2-M3-M4-M	15	Studi, ricerche, brevetti, diritti di utilizzazione	Non ERC	C10	Studi, ricerche, brevetti, diritti di ut	-	279.889,28	279.889,28				279.889,28
	M3-M6-MC1-MC	16	Altre immobilizzazioni materiali e immateriali (al netto categoria successiva)	Non ERC	C11	Altre immobilizzazioni materiali e i	-	-				-	
						36.579.748,67	553.380,72	531.101,97	1.455,03	19.750,54	1.073,18	37.133.129,39	

M1-M2-MC1	5	Condutture e opere idrauliche fisse	Non ERC	A01	Condotte di acquedotto	11.983.610,64	-				11.983.610,64
-----------	---	-------------------------------------	---------	-----	------------------------	---------------	---	--	--	--	---------------

Classe	Descrizione classe cespiti	Cespiti	Definizione del cespiti	INV. ESERCIZIO	TRASFERIMENTI	IP TOTALE
M53004	Derivazioni idrico	53008826	DERIVAZ. UTENZA ACQ C/CLIENTE ALBINEA	26.795,68	-	26.795,68
M53004	Derivazioni idrico	53008827	DERIVAZ.UTENZA ACQ C/CLIENTE BIBBIANO	25.652,59	-	25.652,59
M53004	Derivazioni idrico	53008829	DERIVAZ. UTENZA ACQ C/CLIENTE CAMPEGINE	3.149,93	-	3.149,93
M53004	Derivazioni idrico	53008833	DERIVAZ. UTENZA ACQ C/CLIENTE GATTATICO	6.392,10	-	6.392,10
M53004	Derivazioni idrico	53008835	DERIVAZ. UTENZA ACQ C/CLIENTE NOVELLARA	64.720,60	-	64.720,60
M53004	Derivazioni idrico	53008837	DERIV.UTENZA ACQ C/CLIENTE RIO SALICETO	19.048,06	-	19.048,06
M53004	Derivazioni idrico	53008838	DERIVAZ.UTENZA ACQ C/C S.MARTINO IN RIO	14.530,43	-	14.530,43
M53004	Derivazioni idrico	53008839	DERIVAZ. UTENZA ACQ C/CLIENTE SCANDIANO	40.656,09	-	40.656,09
M53004	Derivazioni idrico	53008842	DERIVAZ. UTENZA ACQ C/CLIENTE BAGNOLO	15.684,51	-	15.684,51
M53004	Derivazioni idrico	53008843	DERIVAZ. UTENZA ACQ C/CLIENTE BORETTO	7.967,34	-	7.967,34
M53004	Derivazioni idrico	53008844	DERIVAZ.UTENZA ACQ C/C CADELBOSCO SOPRA	23.803,64	-	23.803,64
M53004	Derivazioni idrico	53008847	DERIVAZ. UTENZA ACQ C/CLIENTE CAVRIAGO	15.022,03	-	15.022,03
M53004	Derivazioni idrico	53008848	DERIVAZ. UTENZA ACQ C/CLIENTE CORREGGIO	84.033,33	-	84.033,33
M53004	Derivazioni idrico	53008849	DERIVAZ. UTENZA ACQ C/CLIENTE GUALTIERI	36.201,33	-	36.201,33
M53004	Derivazioni idrico	53008850	DERIVAZ. UTENZA ACQ C/CLIENTE LUZZARA	12.013,62	-	12.013,62
M53004	Derivazioni idrico	53008873	DERIVAZ. UTENZA ACQ C/CLIENTE POVIGLIO	17.733,81	-	17.733,81
M53004	Derivazioni idrico	53008874	DERIVAZ. UTENZA ACQ C/CLIENTE REGGIOLO	59.280,52	-	59.280,52
M53004	Derivazioni idrico	53008875	DERIVAZ. UTENZA ACQ C/CLIENTE ROLO	6.104,47	-	6.104,47
M53004	Derivazioni idrico	53008903	DERIVAZ. UTENZA ACQ C/CLIENTE BRESCELLO	12.159,83	-	12.159,83
M53004	Derivazioni idrico	53008904	DERIV.UTENZA ACQ C/CLIENTE CAMPAGNOLA E.	7.588,11	-	7.588,11
M53004	Derivazioni idrico	53008905	DERIVAZ.UTENZA ACQ C/CLIENTE CASALGRANDE	25.438,78	-	25.438,78
M53004	Derivazioni idrico	53008906	DERIV.UTENZA ACQ C/CLIENTE CASTELN.SOTTO	14.292,56	-	14.292,56
M53004	Derivazioni idrico	53008908	DERIVAZ. UTENZA ACQ C/CLIENTE FABBRICO	12.628,39	-	12.628,39
M53004	Derivazioni idrico	53008909	DERIVAZ. UTENZA ACQ C/CLIENTE GUASTALLA	56.040,78	-	56.040,78
M53004	Derivazioni idrico	53008910	DERIVAZ. UTENZA ACQ C/CLIENTE MONTECCHIO	12.012,50	-	12.012,50
M53004	Derivazioni idrico	53008911	DERIVAZ.UTENZA ACQ C/C QUATTRO CASTELLA	24.888,41	-	24.888,41
M53004	Derivazioni idrico	53008912	DERIV.UTENZA ACQ C/CLIENTE REGGIO EMILIA	218.042,20	-	218.042,20
M53004	Derivazioni idrico	53008913	DERIVAZ. UTENZA ACQ C/CLIENTE RUBIERA	23.562,54	-	23.562,54
M53004	Derivazioni idrico	53008914	DERIVAZ.UTENZA ACQ C/C S.ILARIO D'ENZA	17.435,27	-	17.435,27
M53004	Derivazioni idrico	53008942	MTZ.STR.CONS.DERIV.UTENZA ACQ REGGIO E.	847.719,82	-	847.719,82
M53004	Derivazioni idrico	53008943	MTZ.STR.CONS.DERIV.UTENZA ACQ MONTECCHIO	70.961,62	-	70.961,62
M53004	Derivazioni idrico	53008944	MTZ.STR.CONS.DERIV.UTENZA ACQ S.ILARIO	49.193,34	-	49.193,34
M53004	Derivazioni idrico	53008945	MTZ.STR.CONS.DERIV.UTENZA ACQ BRESCELLO	96.182,76	-	96.182,76
M53004	Derivazioni idrico	53008946	MTZ.STR.CONS.DERIV.UTENZA ACQ CASTELNUOV	70.732,25	-	70.732,25
M53004	Derivazioni idrico	53008947	MTZ.STR.CONS.DERIV.UTENZA ACQ GUALTIERI	40.728,45	-	40.728,45
M53004	Derivazioni idrico	53008948	MTZ.STR.CONS.DERIV.UTENZA ACQ NOVELLARA	105.299,62	-	105.299,62
M53004	Derivazioni idrico	53008949	MTZ.STR.CONS.DERIV.UTENZA ACQ RIO SALIC.	71.803,76	-	71.803,76
M53004	Derivazioni idrico	53008950	MTZ.STR.CONS.DERIV.UTENZA ACQ GATTATICO	40.526,50	-	40.526,50
M53004	Derivazioni idrico	53008951	MTZ.STR.CONS.DERIV.UTENZA ACQ CASALGRAND	152.018,69	-	152.018,69
M53004	Derivazioni idrico	53008952	MTZ.STR.CONS.DERIV.UTENZA ACQ SCANDIANO	247.431,74	-	247.431,74
M53004	Derivazioni idrico	53008979	MTZ.STR.CONS.DERIV.UTENZA ACQ BIBBIANO	82.926,32	-	82.926,32
M53004	Derivazioni idrico	53008980	MTZ.STR.CONS.DERIV.UTENZA ACQ 4 CASTELLA	103.883,05	-	103.883,05
M53004	Derivazioni idrico	53008981	MTZ.STR.CONS.DERIV.UTENZA ACQ BAGNOLO	83.215,47	-	83.215,47
M53004	Derivazioni idrico	53008982	MTZ.STR.CONS.DERIV.UTENZA ACQ CADELBOSCO	108.861,67	-	108.861,67
M53004	Derivazioni idrico	53008983	MTZ.STR.CONS.DERIV.UTENZA ACQ CORREGGIO	214.313,26	-	214.313,26
M53004	Derivazioni idrico	53008984	MTZ.STR.CONS.DERIV.UTENZA ACQ GUASTALLA	64.816,41	-	64.816,41
M53004	Derivazioni idrico	53008985	MTZ.STR.CONS.DERIV.UTENZA ACQ POVIGLIO	104.851,93	-	104.851,93
M53004	Derivazioni idrico	53008986	MTZ.STR.CONS.DERIV.UTENZA ACQ CAVRIAGO	84.335,68	-	84.335,68
M53004	Derivazioni idrico	53008988	MTZ.STR.CONS.DERIV.UTENZA ACQ BORETTO	66.808,40	-	66.808,40
M53004	Derivazioni idrico	53008989	MTZ.STR.CONS.DERIV.UTENZA ACQ S.MARTINO	102.716,11	-	102.716,11
M53004	Derivazioni idrico	53008990	MTZ.STR.CONS.DERIV.UTENZA ACQ ROLO	34.162,73	-	34.162,73
M53004	Derivazioni idrico	53009014	MTZ.STR.CONS.DERIV.UTENZA ACQ CAMPAGNOLA	34.392,51	-	34.392,51
M53004	Derivazioni idrico	53009015	MTZ.STR.CONS.DERIV.UTENZA ACQ FABBRICO	37.293,77	-	37.293,77
M53004	Derivazioni idrico	53009016	MTZ.STR.CONS.DERIV.UTENZA ACQ LUZZARA	9.672,71	-	9.672,71
M53004	Derivazioni idrico	53009017	MTZ.STR.CONS.DERIV.UTENZA ACQ REGGIOLO	25.456,78	-	25.456,78
M53004	Derivazioni idrico	53009018	MTZ.STR.CONS.DERIV.UTENZA ACQ CAMPEGINE	29.350,76	-	29.350,76
M53004	Derivazioni idrico	53009019	MTZ.STR.CONS.DERIV.UTENZA ACQ ALBINEA	55.732,19	-	55.732,19
M53004	Derivazioni idrico	53009020	MTZ.STR.CONS.DERIV.UTENZA ACQ RUBIERA	113.212,25	-	113.212,25
M53004	Derivazioni idrico	53009936	DERIVAZ. UTENZA ACQ C/CLIENTE VENTASSO	15.368,23	-	15.368,23
M53004	Derivazioni idrico	53009937	DERIVAZ. UTENZA ACQ C/CLIENTE VIANO	2.665,25	-	2.665,25
M53004	Derivazioni idrico	53009938	DERIVAZ. UTENZA ACQ C/CLIENTE VEZZANO	5.318,32	-	5.318,32
M53004	Derivazioni idrico	53009939	DERIVAZ. UTENZA ACQ C/CLIENTE VETTO	6.775,49	-	6.775,49
M53004	Derivazioni idrico	53009941	DERIVAZ.UTENZA ACQ C/C SAN POLO D'ENZA	21.077,34	-	21.077,34
M53004	Derivazioni idrico	53009942	DERIVAZ. UTENZA ACQ C/CLIENTE CANOSSA	3.917,64	-	3.917,64
M53004	Derivazioni idrico	53009943	DERIV.UTENZA ACQ C/CLIENTE CASTELN.MONTI	124.565,73	-	124.565,73
M53004	Derivazioni idrico	53009944	DERIVAZ. UTENZA ACQ C/CLIENTE CASINA	16.123,12	-	16.123,12
M53004	Derivazioni idrico	53009945	DERIV.UTENZA ACQ C/CLIENTE VILLAMINOZZO	12.386,89	-	12.386,89
M53004	Derivazioni idrico	53009946	DERIVAZ. UTENZA ACQ C/CLIENTE CARPINETI	16.791,37	-	16.791,37
M53004	Derivazioni idrico	53009947	DERIVAZ. UTENZA ACQ C/CLIENTE BAISO	7.998,71	-	7.998,71
M53004	Derivazioni idrico	53009961	MTZ.STR.CONS.DERIV.UTENZA ACQ BAISO	26.828,94	-	26.828,94
M53004	Derivazioni idrico	53009962	MTZ.STR.CONS.DERIV.UTENZA ACQ CARPINETI	46.226,06	-	46.226,06
M53004	Derivazioni idrico	53009963	MTZ.STR.CONS.DERIV.UTENZA ACQ CASINA	34.008,46	-	34.008,46
M53004	Derivazioni idrico	53009964	MTZ.STR.CONS.DERIV.UTENZA ACQ CAST.MONT	74.144,88	-	74.144,88

M53004	Derivazioni idrico	53009965	MTZ.STR.CONS.DERIV.UTENZA ACQ S.POLO	31.891,02	-	31.891,02
M53004	Derivazioni idrico	53009967	MTZ.STR.CONS.DERIV.UTENZA ACQ VETTO	5.320,83	-	5.320,83
M53004	Derivazioni idrico	53009968	MTZ.STR.CONS.DERIV.UTENZA ACQ VEZZANO	20.226,58	-	20.226,58
M53004	Derivazioni idrico	53009969	MTZ.STR.CONS.DERIV.UTENZA ACQ VIANO	15.247,59	-	15.247,59
M53004	Derivazioni idrico	53009970	MTZ.STR.CONS.DERIV.UTENZA ACQ VILLAMINOZ	34.870,56	-	34.870,56
M53004	Derivazioni idrico	53009971	MTZ.STR.CONS.DERIV.UTENZA ACQ VENTASSO	28.386,53	-	28.386,53
M53004	Derivazioni idrico	53009975	MTZ.STR.CONS.DERIV.UTENZA ACQ CANOSSA	11.812,10	-	11.812,10
M53004	Derivazioni idrico	53012385	DERIV. UTENZA ACQ C/CLIENTE CASTELLARANO	25.746,42	-	25.746,42
M53004	Derivazioni idrico	53012386	MTZ.ST.CONS.DERI.UTENZA ACQ CASTELLARANO	159.313,44	-	159.313,44
M53004	Derivazioni idrico	53012526	Sost.rete dist.p.za Roma CAMPAGNOLA-K23D	76,24	-	76,24
M53004	Derivazioni idrico	53012528	Sost.rete dist.v.Amendola QuinzioRE-K23D	19,07	-	19,07
M53004	Derivazioni idrico	53012590	Sost.rete dist.via Roma CASINA-K23D	305,76	-	305,76
M53004	Derivazioni idrico	53012611	Sost.rete dist.via Bosco SCANDIANO-D	4.148,87	-	4.148,87
M53004	Derivazioni idrico	53012612	Sost.rete dist.via Canale CASALGRANDE-D	11.812,19	-	11.812,19
M53004	Derivazioni idrico	53012613	Sost.rete dist. via Balletti RE-D	3.783,45	-	3.783,45
M53004	Derivazioni idrico	53012614	Rif.rete dist.v.di Vittorio C.MONTI-K23D	4.941,58	391,32	5.332,90
M53004	Derivazioni idrico	53012615	Est.rete dist.v.Chiesa_Marconi VIAN-K23D	-	229,64	229,64
M53004	Derivazioni idrico	53012616	Sos.rete dist.v.BertolaniCASTELLARA-K23D	570,21	-	570,21
M53004	Derivazioni idrico	53012617	Sost.rete dist.via Costa NOVELLARA-K23D	733,82	-	733,82
M53004	Derivazioni idrico	53012618	Sost.rete dist. v.Bardello BORETTO-K23D	314,49	-	314,49
M53004	Derivazioni idrico	53012619	Sost.rete dist.p.zza S.Prospero RE-K23D	1.109,55	-	1.109,55
M53004	Derivazioni idrico	53012620	Sost.rete dist.PASSO CERRETO LAGHI-K23D	404,93	-	404,93
M53004	Derivazioni idrico	53012621	Spost.rete dist.v.Raffaello RE-K23D	190,60	-	190,60
M53004	Derivazioni idrico	53012622	Sost.rete dist.via Viotti RE-K23D	266,84	-	266,84
M49000	Reti Acqua	49005795	DISTRETTUALIZZ. COMUNE DI CASTELLARANO	10.193,87	-	10.193,87
M49000	Reti Acqua	49005796	DISTRETTUALIZZ. COMUNE DI S.MARTINO RIO	1.426,50	-	1.426,50
M49000	Reti Acqua	49005797	DISTRETTUALIZZ. COMUNE DI ROLO	542,25	-	542,25
M49000	Reti Acqua	49005799	DISTRETTUALIZZ. COMUNE DI GUASTALLA	513,56	-	513,56
M49000	Reti Acqua	49005801	DISTRETTUALIZZ. COMUNE DI CADELBOSCO S.	9.325,36	-	9.325,36
M49000	Reti Acqua	49005802	DISTRETTUALIZZ. COMUNE DI BAGNOLO PIANO	14.067,14	-	14.067,14
M49000	Reti Acqua	49005803	DISTRETTUALIZZ. COMUNE DI 4 CASTELLA	12.991,84	-	12.991,84
M49000	Reti Acqua	49005804	DISTRETTUALIZZ. COMUNE DI BIBBIANO	3.418,67	-	3.418,67
M49000	Reti Acqua	49005805	DISTRETTUALIZZ. COMUNE DI VILLA MINOZZO	20.971,08	-	20.971,08
M49000	Reti Acqua	49005806	DISTRETTUALIZZ. COMUNE DI VIANO	1.387,17	-	1.387,17
M49000	Reti Acqua	49005808	DISTRETTUALIZZ. COMUNE DI CASTEL.MONTI	28.156,16	-	28.156,16
M49000	Reti Acqua	49005809	DISTRETTUALIZZ. COMUNE DI BAIISO	6.488,62	-	6.488,62
M49000	Reti Acqua	49005855	DISTRETTUALIZZ. COMUNE DI VETTO	930,63	-	930,63
M49000	Reti Acqua	49005857	DISTRETTUALIZZ. COMUNE DI CASINA	2.316,85	-	2.316,85
M49000	Reti Acqua	49005858	DISTRETTUALIZZ. COMUNE DI SCANDIANO	6.022,26	-	6.022,26
M49000	Reti Acqua	49005859	DISTRETTUALIZZ. COMUNE DI CASALGRANDE	13.580,02	-	13.580,02
M49000	Reti Acqua	49005863	DISTRETTUALIZZ. COMUNE DI GUALTIERI	5.374,93	-	5.374,93
M49000	Reti Acqua	49005864	DISTRETTUALIZZ. COMUNE DI CASTELN. SOTTO	20.708,83	-	20.708,83
M49000	Reti Acqua	49005866	DISTRETTUALIZZ. COMUNE DI S.ILARIO D'ENZ	8.036,15	-	8.036,15
M49000	Reti Acqua	49005867	DISTRETTUALIZZ. COMUNE DI MONTECCHIO	631,18	-	631,18
M49000	Reti Acqua	49005868	DISTRETTUALIZZ. COMUNE DI REGGIO EMILIA	109.803,59	-	109.803,59
M49000	Reti Acqua	49005874	DISTRETTUALIZZ. COMUNE DI CANOSSA	62,76	-	62,76
M49000	Reti Acqua	49005877	DISTRETTUALIZZ. COMUNE DI CARPINETI	1.136,29	-	1.136,29
M49000	Reti Acqua	49005879	DISTRETTUALIZZ. COMUNE DI RUBIERA	7.591,96	-	7.591,96
M49000	Reti Acqua	49005880	DISTRETTUALIZZ. COMUNE DI ALBINEA	265,85	-	265,85
M49000	Reti Acqua	49005881	DISTRETTUALIZZ. COMUNE DI CAMPEGINE	1.260,19	-	1.260,19
M49000	Reti Acqua	49005882	DISTRETTUALIZZ. COMUNE DI REGGIOLO	1.213,85	-	1.213,85
M49000	Reti Acqua	49005883	DISTRETTUALIZZ. COMUNE DI LUZZARA	13,07	-	13,07
M49000	Reti Acqua	49005884	DISTRETTUALIZZ. COMUNE DI FABBRICO	390,39	-	390,39
M49000	Reti Acqua	49005886	DISTRETTUALIZZ. COMUNE DI BORETTO	3.983,28	-	3.983,28
M49000	Reti Acqua	49005887	DISTRETTUALIZZ. COMUNE DI S.POLO D'ENZA	2.737,05	-	2.737,05
M49000	Reti Acqua	49005888	DISTRETTUALIZZ. COMUNE DI CAVRIAGO	1.068,14	-	1.068,14
M49000	Reti Acqua	49005910	MTZ STR CONSERV.RETI ACQ BIBBIANO	54.131,49	-	54.131,49
M49000	Reti Acqua	49005911	MTZ STR CONSERV.RETI ACQ 4 CASTELLA	63.046,41	-	63.046,41
M49000	Reti Acqua	49005912	MTZ STR CONSERV.RETI ACQ BAGNOLO	16.594,43	-	16.594,43
M49000	Reti Acqua	49005913	MTZ STR CONSERV.RETI ACQ CADELB.SOPRA	29.288,82	-	29.288,82
M49000	Reti Acqua	49005914	MTZ STR CONSERV.RETI ACQ CORREGGIO	126.705,53	-	126.705,53
M49000	Reti Acqua	49005915	MTZ STR CONSERV.RETI ACQ GUASTALLA	20.116,98	-	20.116,98
M49000	Reti Acqua	49005916	MTZ STR CONSERV.RETI ACQ POVIGLIO	24.872,90	-	24.872,90
M49000	Reti Acqua	49005917	MTZ STR CONSERV.RETI ACQ ROLO	8.137,28	-	8.137,28
M49000	Reti Acqua	49005918	MTZ STR CONSERV.RETI ACQ S.MART.IN RIO	17.580,46	-	17.580,46
M49000	Reti Acqua	49005997	MTZ STR CONSERV.RETI ACQ CAVRIAGO	33.344,03	-	33.344,03
M49000	Reti Acqua	49005999	MTZ STR CONSERV.RETI ACQ BORETTO	13.038,49	-	13.038,49
M49000	Reti Acqua	49006000	MTZ STR CONSERV.RETI ACQ CAMPAGN.EMILI	8.226,37	-	8.226,37
M49000	Reti Acqua	49006001	MTZ STR CONSERV.RETI ACQ FABBRICO	12.285,44	-	12.285,44
M49000	Reti Acqua	49006002	MTZ STR CONSERV.RETI ACQ LUZZARA	631,73	-	631,73
M49000	Reti Acqua	49006003	MTZ STR CONSERV.RETI ACQ REGGIOLO	16.299,85	-	16.299,85
M49000	Reti Acqua	49006004	MTZ STR CONSERV.RETI ACQ CAMPEGINE	10.550,45	-	10.550,45
M49000	Reti Acqua	49006005	MTZ STR CONSERV.RETI ACQ ALBINEA	33.269,49	-	33.269,49
M49000	Reti Acqua	49006006	MTZ STR CONSERV.RETI ACQ RUBIERA	35.938,37	-	35.938,37
M49000	Reti Acqua	49006033	MTZ STR CONSERV.RETI ACQ REGGIO EMILIA	377.776,39	-	377.776,39
M49000	Reti Acqua	49006034	MTZ STR CONSERV.RETI ACQ MONTECCHIO	28.263,09	-	28.263,09

M49000	Reti Acqua	49006035	MTZ STR CONSERV.RETI ACQ S.ILARIO D'EN	84.393,05	-	84.393,05
M49000	Reti Acqua	49006036	MTZ STR CONSERV.RETI ACQ BRESCELLO	25.436,86	-	25.436,86
M49000	Reti Acqua	49006037	MTZ STR CONSERV.RETI ACQ CASTELN.SOTTO	27.840,50	-	27.840,50
M49000	Reti Acqua	49006038	MTZ STR CONSERV.RETI ACQ GUALTIERI	23.506,04	-	23.506,04
M49000	Reti Acqua	49006039	MTZ STR CONSERV.RETI ACQ NOVELLARA	33.941,19	-	33.941,19
M49000	Reti Acqua	49006040	MTZ STR CONSERV.RETI ACQ RIO SALICETO	7.388,80	-	7.388,80
M49000	Reti Acqua	49006041	MTZ STR CONSERV.RETI ACQ GATTATICO	6.519,62	-	6.519,62
M49000	Reti Acqua	49006042	MTZ STR CONSERV.RETI ACQ CASALGRANDE	121.695,37	-	121.695,37
M49000	Reti Acqua	49006043	MTZ STR CONSERV.RETI ACQ SCANDIANO	184.929,36	-	184.929,36
M49000	Reti Acqua	49006155	SUPPORTO PROGETTAZ.RETI ACQ ALBINEA	1.136,06	-	1.136,06
M49000	Reti Acqua	49006156	SUPPORTO PROGETTAZ.RETI ACQ BIBBIANO	1.795,05	-	1.795,05
M49000	Reti Acqua	49006157	SUPPORTO PROGETTAZ.RETI ACQ VENTASSO	120,84	-	120,84
M49000	Reti Acqua	49006158	SUPPORTO PROGETTAZ.RETI ACQ CAMPEGINE	2.232,73	-	2.232,73
M49000	Reti Acqua	49006159	SUPPORTO PROGETTAZ.RETI ACQ CASINA	1.238,61	-	1.238,61
M49000	Reti Acqua	49006160	SUPP.PROGETTAZ.RETI ACQ CASTELNUOVO MONT	1.457,39	-	1.457,39
M49000	Reti Acqua	49006162	SUPPORTO PROGETTAZ.RETI ACQ GATTATICO	2.377,92	-	2.377,92
M49000	Reti Acqua	49006164	SUPPORTO PROGETTAZ.RETI ACQ NOVELLARA	5.591,44	-	5.591,44
M49000	Reti Acqua	49006166	SUPPORTO PROGETTAZ.RETI ACQ RIO SALICETO	2.523,57	-	2.523,57
M49000	Reti Acqua	49006167	SUPP.PROGETTAZ.RETI ACQ S.MARTINO IN RIO	2.778,82	-	2.778,82
M49000	Reti Acqua	49006168	SUPPORTO PROGETTAZ.RETI ACQ SCANDIANO	491,81	-	491,81
M49000	Reti Acqua	49006169	SUPPORTO PROGETTAZ.RETI ACQ VEZZANO	632,86	-	632,86
M49000	Reti Acqua	49006192	SUPP.PROGETTAZ.RETI ACQ CASTELNUOVO SOTT	2.759,06	-	2.759,06
M49000	Reti Acqua	49006193	SUPPORTO PROGETTAZ.RETI ACQ CANOSSA	909,13	-	909,13
M49000	Reti Acqua	49006194	SUPPORTO PROGETTAZ.RETI ACQ FABBRICO	2.445,54	-	2.445,54
M49000	Reti Acqua	49006195	SUPPORTO PROGETTAZ.RETI ACQ GUASTALLA	4.542,41	-	4.542,41
M49000	Reti Acqua	49006196	SUPPORTO PROGETTAZ.RETI ACQ MONTECCHIO	1.475,80	-	1.475,80
M49000	Reti Acqua	49006197	SUPP.PROGETTAZ.RETI ACQ QUATTRO CASTELLA	2.359,60	-	2.359,60
M49000	Reti Acqua	49006198	SUPPORTO PROGETTAZ.RETI ACQ REGGIO EMILI	23.709,72	-	23.709,72
M49000	Reti Acqua	49006199	SUPPORTO PROGETTAZ.RETI ACQ RUBIERA	3.914,29	-	3.914,29
M49000	Reti Acqua	49006200	SUPP.PROGETTAZ.RETI ACQ S.ILARIO D'ENZA	3.715,39	-	3.715,39
M49000	Reti Acqua	49006201	SUPPORTO PROGETTAZ.RETI ACQ VETTO	859,67	-	859,67
M49000	Reti Acqua	49006202	SUPPORTO PROGETTAZ.RETI ACQ VILLAMINOZZO	1.698,90	-	1.698,90
M49000	Reti Acqua	49006215	SUPPORTO PROGETTAZ.RETI ACQ BAGNOLO	3.835,02	-	3.835,02
M49000	Reti Acqua	49006216	SUPPORTO PROGETTAZ.RETI ACQ BORETTO	2.462,61	-	2.462,61
M49000	Reti Acqua	49006217	SUPP.PROGETTAZ.RETI ACQ CADELBOSCO SOPRA	4.223,37	-	4.223,37
M49000	Reti Acqua	49006218	SUPPORTO PROGETTAZ.RETI ACQ CARPINETI	1.507,31	-	1.507,31
M49000	Reti Acqua	49006219	SUPPORTO PROGETTAZ.RETI ACQ CASTELLARANO	766,65	-	766,65
M49000	Reti Acqua	49006220	SUPPORTO PROGETTAZ.RETI ACQ CAVRIAGO	1.691,37	-	1.691,37
M49000	Reti Acqua	49006221	SUPPORTO PROGETTAZ.RETI ACQ CORREGGIO	9.172,98	-	9.172,98
M49000	Reti Acqua	49006222	SUPPORTO PROGETTAZ.RETI ACQ GUALTIERI	5.819,14	-	5.819,14
M49000	Reti Acqua	49006223	SUPPORTO PROGETTAZ.RETI ACQ LUZZARA	2.360,41	-	2.360,41
M49000	Reti Acqua	49006224	SUPPORTO PROGETTAZ.RETI ACQ POVIGLIO	2.696,85	-	2.696,85
M49000	Reti Acqua	49006225	SUPPORTO PROGETTAZ.RETI ACQ REGGIOLO	2.789,12	-	2.789,12
M49000	Reti Acqua	49006226	SUPPORTO PROGETTAZ.RETI ACQ ROLO	1.723,52	-	1.723,52
M49000	Reti Acqua	49006227	SUPP.PROGETTAZ.RETI ACQ SAN POLO D'ENZA	4.287,96	-	4.287,96
M49000	Reti Acqua	49006229	SUPPORTO PROGETTAZ.RETI ACQ VIANO	721,27	-	721,27
M49000	Reti Acqua	49006262	SUPPORTO PROGETTAZ.RETI ACQ BAISO	1.339,15	-	1.339,15
M49000	Reti Acqua	49006263	SUPPORTO PROGETTAZ.RETI ACQ BRESCELLO	2.542,00	-	2.542,00
M49000	Reti Acqua	49006264	SUPP.PROGETTAZ.RETI ACQ CAMPAGNOLA EMILI	3.318,91	-	3.318,91
M49000	Reti Acqua	49006265	SUPPORTO PROGETTAZ.RETI ACQ CASALGRANDE	959,91	-	959,91
M49000	Reti Acqua	49006508	MAN.STRAO.CONS.ADDUT.BIBBIANO	545,42	-	545,42
M49000	Reti Acqua	49006510	MAN.STRAO.CONS.ADDUT.BRESCELLO	4.197,40	-	4.197,40
M49000	Reti Acqua	49006513	MAN.STRAO.CONS.ADDUT.CAMPEGINE	23.767,94	-	23.767,94
M49000	Reti Acqua	49006515	MAN.STRAO.CONS.ADDUT.CASTELLARANO	209,27	-	209,27
M49000	Reti Acqua	49006519	MAN.STRAO.CONS.ADDUT.GUASTALLA	812,70	-	812,70
M49000	Reti Acqua	49006520	MAN.STRAO.CONS.ADDUT.CAVRIAGO	36.426,28	-	36.426,28
M49000	Reti Acqua	49006527	MAN.STRAO.CONS.ADDUT.NOVELLARA	8.713,84	-	8.713,84
M49000	Reti Acqua	49006531	MAN.STRAO.CONS.ADDUT.REGGIO EMILIA	51.182,63	-	51.182,63
M49000	Reti Acqua	49006534	MAN.STRAO.CONS.ADDUT.RUBIERA	19.687,65	-	19.687,65
M49000	Reti Acqua	49006537	MAN.STRAO.CONS.ADDUT.S.ILARIO D'ENZA	2.024,87	-	2.024,87
M49000	Reti Acqua	49006540	MAN.STRAO.CONS.ADDUT.BAISO	17.028,71	-	17.028,71
M49000	Reti Acqua	49006541	MAN.STRAO.CONS.ADDUT.CARPINETI	23.392,17	-	23.392,17
M49000	Reti Acqua	49006542	MAN.STRAO.CONS.ADDUT.CASINA	22.025,66	-	22.025,66
M49000	Reti Acqua	49006543	MAN.STRAO.CONS.ADDUT.CAST.MONTI	67.985,98	-	67.985,98
M49000	Reti Acqua	49006544	MAN.STRAO.CONS.ADDUT.CANOSSA	10.986,46	-	10.986,46
M49000	Reti Acqua	49006546	MAN.STRAO.CONS.ADDUT.VETTO	4.600,11	-	4.600,11
M49000	Reti Acqua	49006548	MAN.STRAO.CONS.ADDUT.VILLAMINOZZO	177,17	-	177,17
M49000	Reti Acqua	49006549	MAN.STRAO.CONS.ADDUT.VENTASSO	39.541,63	-	39.541,63
M49000	Reti Acqua	49006570	MTZ STR CONSERV.RETI ACQ VILLAMINOZZO	244.552,45	-	244.552,45
M49000	Reti Acqua	49006571	MTZ STR CONSERV.RETI ACQ VENTASSO	98.548,37	-	98.548,37
M49000	Reti Acqua	49006572	MTZ STR CONSERV.RETI ACQ VEZZANO	13.896,17	-	13.896,17
M49000	Reti Acqua	49006573	MTZ STR CONSERV.RETI ACQ CANOSSA	38.551,06	-	38.551,06
M49000	Reti Acqua	49006574	MTZ STR CONSERV.RETI ACQ VIANO	24.257,43	-	24.257,43
M49000	Reti Acqua	49006575	MTZ STR CONSERV.RETI ACQ VETTO	18.499,53	-	18.499,53
M49000	Reti Acqua	49006576	MTZ STR CONSERV.RETI ACQ TOANO	1.555,44	-	1.555,44
M49000	Reti Acqua	49006577	MTZ STR CONSERV.RETI ACQ CASTELN.MONTI	124.861,78	-	124.861,78

M49000	Reti Acqua	49006578	MTZ STR CONSERV.RETI ACQ CASINA	21.475,99	-	21.475,99
M49000	Reti Acqua	49006579	MTZ STR CONSERV.RETI ACQ CARPINETI	26.876,43	-	26.876,43
M49000	Reti Acqua	49006580	MTZ STR CONSERV.RETI ACQ BAISO	47.470,47	-	47.470,47
M49000	Reti Acqua	49006581	MTZ STR CONSERV.RETI ACQ S.POLO D'ENZA	31.211,34	-	31.211,34
M49000	Reti Acqua	49008159	Sos.rete dist.v.XXV Aprile CORREGGIO-K23	21.211,76	-	21.211,76
M49000	Reti Acqua	49008293	Sost.rete acq. v.EUROPA SCANDIANO-K23	20.250,92	-	20.250,92
M49000	Reti Acqua	49008296	Sost.rete dist.via VENETO SCANDIANO-K23	22.738,71	-	22.738,71
M49000	Reti Acqua	49008299	Sost.rete dist.acq.ROSTA NUOVA RE-K23	9.943,72	-	9.943,72
M49000	Reti Acqua	49008301	Sost.rete dist.v.ADUA/S.CROCE RE-K23	2.155,64	-	2.155,64
M49000	Reti Acqua	49008344	Pot.rete acq. v.STATUTARIA CASALGRAN-K23	37.451,32	-	37.451,32
M49000	Reti Acqua	49008347	Est.rete dist.acq.PASCOLI CORREGGIO-K23	25.522,67	-	25.522,67
M49000	Reti Acqua	49008348	Sost.rete dist.acq.st.BARCO MONTECCH-K23	1.778,68	-	1.778,68
M49000	Reti Acqua	49008354	Sost.rete dist.v.CARDUCCI CASTELLARA-K23	2.573,41	-	2.573,41
M49000	Reti Acqua	49008356	Chiu.anello dist.v.DORSO_PIEVE M. RE-K23	9.988,07	-	9.988,07
M49000	Reti Acqua	49008448	MTZ STR CONSERV.RETI ACQ CASTELLARANO	143.918,06	-	143.918,06
M49000	Reti Acqua	49008457	Est.rete dist.v.Montegrappa 4CASTE-K23R	5.899,68	-	5.899,68
M49000	Reti Acqua	49008459	Sost.rete acq v.Bismantova C.Monti-K23	17.022,68	-	17.022,68
M49000	Reti Acqua	49008459	Sost.rete acq v.Bismantova C.Monti-K21	1.067,36	-	1.067,36
M49000	Reti Acqua	49008460	Att.ferro dist.acq.v.Goletto BORETTO-K23	323,18	-	323,18
M49000	Reti Acqua	49008461	Est.rete dist.v.G.VITTORIO CORREGGIO-K23	266,84	-	266,84
M49000	Reti Acqua	49008462	Sost.rete dist.v.Giberto CORREGGIO-K23R	322,10	-	322,10
M49000	Reti Acqua	49008463	Rif.rete dist.via Amendola REGGIOLO-K23R	15.491,46	-	15.491,46
M49000	Reti Acqua	49008466	Sost.rete dist.v.Marconi CASINA-K23R	512,36	-	512,36
M49000	Reti Acqua	49008468	Sost.rete dist.v.Marzabotto CORREGGIO-K21	114,36	-	114,36
M49000	Reti Acqua	49008473	Sost.rete dist. via Bersano VIANO-R	9.543,71	-	9.543,71
M49000	Reti Acqua	49008493	DISTRETTUALIZZ. COMUNE DI VENTASSO	11.898,11	-	11.898,11
M49000	Reti Acqua	49008511	Sost.rete dist.acq.SUCCISO VENTASSO-K21	68.887,98	-	68.887,98
M49000	Reti Acqua	49008512	Est.rete dist.v.Alghieri CORREGGIO-K23R	49.322,82	-	49.322,82
M49000	Reti Acqua	49008513	Sost.rete dist. via Roma RUBIERA-K23R	145,01	-	145,01
M49000	Reti Acqua	49008514	Sost.rete dist. loc.Canalina RE-K21	12.492,45	-	12.492,45
M49000	Reti Acqua	49008516	Sost.rete dist.v.Pietradura C.MONTI-K23R	938,47	-	938,47
M49000	Reti Acqua	49008518	Sost. rete add. CADELBOSCO SOPRA	3.043,22	-	3.043,22
M49000	Reti Acqua	49008540	STU REGGIANE-est.acq Viale RAMAZZINI RE	28.739,25	-	28.739,25
M49000	Reti Acqua	49008544	Sost.rete dist.S.Croce REGGIO E-K21	0,01	-	0,01
M49000	Reti Acqua	49008545	Ampl.soletta protezione add.RONCOCESI-RE	81,34	-	81,34
M49000	Reti Acqua	49008546	Sost.rete add.att.Canale Derivatore-BORE	42.904,06	-	42.904,06
M49000	Reti Acqua	49008578	Sost.rete add.BETTOLINO NOVELLARA-K21	187.342,33	-	187.342,33
M49000	Reti Acqua	49008581	Sost.rete dist. v.Marco Polo-CASALGRANDE	378,65	-	378,65
M49000	Reti Acqua	49008582	Sost.rete add.LA CROCE v.COSTARELLA-K23	7.781,83	-	7.781,83
M49000	Reti Acqua	49008583	Sost.rete dist.v.S.Secchiha CASALGRA-K23R	26.320,78	-	26.320,78
M49000	Reti Acqua	49008585	Sost.rete dist.via Adua S.Croce RE-K21	6.935,81	-	6.935,81
M49000	Reti Acqua	49008586	Sost.rete dist. Statutaria CASALGRA-K23R	39.093,54	-	39.093,54
M49000	Reti Acqua	49008586	Sost.rete dist. Statutaria CASALGRA-K21	-	-	-
M49000	Reti Acqua	49008587	Sost.rete dist.2°st.v.Larga SCANDIA-K23R	8.013,92	-	8.013,92
M49000	Reti Acqua	49008588	Sost.rete dist.via Europa CASALGRAN-K21	8.636,75	-	8.636,75
M49000	Reti Acqua	49008589	Sost.rete dist. v.Botte CASALGRANDE-K21	6.650,77	-	6.650,77
M49000	Reti Acqua	49008590	Sost.rete dist. v. Gramsci ALBINEA-K21	22.533,84	-	22.533,84
M49000	Reti Acqua	49008591	Sost.rete dist.p.za Roma CAMPAGNOLA-K21	79.485,84	-	79.485,84
M49000	Reti Acqua	49008592	Sost.rete dist.v.Hugo Canali RE-K21	66.418,15	-	66.418,15
M49000	Reti Acqua	49008593	Sost.rete dist.v.Amendola QuinzioRE-K21	92.426,93	-	92.426,93
M49000	Reti Acqua	49008593	Sost.rete dist.v.Amendola QuinzioRE-K21	1.542,74	-	1.542,74
M49000	Reti Acqua	49008594	Sost.rete dist.via Roma CASINA-K23R	30.059,86	-	30.059,86
M49000	Reti Acqua	49008595	Sos.rete dist.v.Bagni Roncadella RE-K23R	18.080,11	-	18.080,11
M49000	Reti Acqua	49008596	Sost.rete dist. v.Tromba Roncadella-K23R	4.008,95	-	4.008,95
M49000	Reti Acqua	49008597	Sost.rete add.v.XXV Aprile Cast.Sot-K21	47.436,64	-	47.436,64
M49000	Reti Acqua	49008650	OSPEDALE M.NUOVA-est.acq V.Beccaria RE	45.889,33	2.665,70	48.555,03
M49000	Reti Acqua	49008653	RINALDI PAOLA / PIAZZA C.ALBERTO	31.136,59	3.662,87	34.799,46
M49000	Reti Acqua	49008655	TERMINAL ONE S.p.A-REGGIO_VIA CITTA' TRI	11.464,56	-	11.464,56
M49000	Reti Acqua	49008656	COM.CASALGRANDE-est.acqua v.Zacconi CASA	19.872,33	-	19.872,33
M49000	Reti Acqua	49008657	VIA FRANCANLANZA - GATTATICO - COMUNE	19.728,41	-	19.728,41
M49000	Reti Acqua	49008658	Sost.ret add.CADI SCATOLA VENTASSO-K21	310.110,76	28.095,02	338.205,78
M49000	Reti Acqua	49008659	Sost.rete dist.v.le Resist.RUBIERA-K21	442.012,13	100.173,39	542.185,52
M49000	Reti Acqua	49008661	SOST.RIACQUA VIA MARCONI-QUATTRO CASTELL	30.831,13	7.841,93	38.673,06
M49000	Reti Acqua	49008662	Sost.rete dist.v.Montanari SCANDIANO-R	-	14.746,08	14.746,08
M49000	Reti Acqua	49008663	Sost.rete acq.via Buonarroti-CASALGRANDE	11.467,41	10.614,66	22.082,07
M49000	Reti Acqua	49008664	Sost.rete dist.via Bosco SCANDIANO-R	24.437,93	-	24.437,93
M49000	Reti Acqua	49008665	Sost.rete dist. via Boiardo-CAVRIAGO	-	32.953,75	32.953,75
M49000	Reti Acqua	49008666	Sos.rete dist.v.Fermi Calero-S.ILARIO-R	78.480,32	-	78.480,32
M49000	Reti Acqua	49008667	Sost.rete dist.via Canale CASALGRANDE-R	4.128,77	-	4.128,77
M49000	Reti Acqua	49008668	Sost.rete dist. via Balletti RE-R	42.595,42	-	42.595,42
M49000	Reti Acqua	49008669	Sost.rete acq.dist. v.ARIOSTO RE-K21	20.455,22	29.836,99	50.292,21
M49000	Reti Acqua	49008670	Rif.rete dist.v.di Vittorio C.MONTI-K21	198.005,81	54.485,23	252.491,04
M49000	Reti Acqua	49008671	Est.rete dist.v.Chiesa_Marconi VIAN-K21	101.426,87	97.318,79	198.745,66
M49000	Reti Acqua	49008672	Sos.rete dis.v.Ospedaletto Bagno RE-K21	14.180,83	4.387,39	18.568,22
M49000	Reti Acqua	49008673	Sost.rete dist.v.Cadelbos.BRESCELLO-K21	59.210,28	10.048,32	69.258,60
M49000	Reti Acqua	49008674	Sos.rete dist.v.BertolaniCASTELLARA-K21	52.513,00	321,21	52.834,21

M49000	Reti Acqua	49008675	Sost.rete dist.via Costa NOVELLARA-K21	60.396,62	2.822,24	63.218,86
M49000	Reti Acqua	49008676	Sost.rete dist. v.Bardello BORETTO-K21	57.136,74	3.336,17	60.472,91
M49000	Reti Acqua	49008677	Sos.rete dist.v.Vivaldi Reg.PacisRE-K21	81.167,10	3.017,36	84.184,46
M49000	Reti Acqua	49008678	Sos.rete dist.v.Entrea Stazione RE-K21	116.179,90	8.914,22	125.094,12
M49000	Reti Acqua	49008679	Sost.rete dist.p.zza S.Prospero RE-K21	40.099,73	2.649,10	42.748,83
M49000	Reti Acqua	49008680	Sost.rete dist.PASSO CERRETO LAGHI-K21	27.468,48	25.942,16	53.410,64
M49000	Reti Acqua	49008681	Sost.rete dist. v.Colonie CASALGRAN-K21	54.414,23	4.402,29	58.816,52
M49000	Reti Acqua	49008682	Pot.rete dist.v.Araldi RUBIERA-K21	126.799,56	5.103,65	131.903,21
M49000	Reti Acqua	49008683	Rif.rete dist.v.Goleto BORETTO-K21	14.840,56	3.183,94	18.024,50
M49000	Reti Acqua	49008684	Sost.rete dist.v.Buozzi SCANDIANO-K21	75.192,31	2.578,95	77.771,26
M49000	Reti Acqua	49008685	Sost.rete dist.v.Galgana/Tavolat RE-K21	17.851,20	3.488,76	21.339,96
M49000	Reti Acqua	49008686	Spost.rete dist.v.Raffaello RE-K21	45.855,60	1.810,42	47.666,02
M49000	Reti Acqua	49008687	Rif.rete dist.v.Franchetti BIBBIANO-K21	29.867,89	311,47	30.179,36
M49000	Reti Acqua	49008688	Sost.rete dist.v.Arli.Croce C.MONTE-K21	27.677,36	1.080,42	28.757,78
M49000	Reti Acqua	49008689	Sost.rete dist.v.Conti MONTECCHIO-K21	3.618,10	1.975,92	5.594,02
M49000	Reti Acqua	49008690	Sost.rete dist.via Viotti RE-K21	45.107,40	-	45.107,40
M49000	Reti Acqua	49008691	Sost.rete dist.via Compagnoni RE-K21	45.860,16	-	45.860,16
M49000	Reti Acqua	49008692	Mtz.st.rete add.Gabellina-Cerreto A-VENT	76.458,80	41.203,65	117.662,45
M49000	Reti Acqua	49008693	Sost.rete add. loc.Bera-CARPINETI	67.842,97	4.975,08	72.818,05
				11.469.042,55	514.568,09	11.983.610,64

M1-M2-M3	5	Condutture e opere idrauliche fisse	Res	A02	Opere idrauliche fisse di acquedotto	516.597,18	-				516.597,18
----------	---	-------------------------------------	-----	-----	--------------------------------------	------------	---	--	--	--	------------

Classe	Descrizione classe cespiti	Cespiti	Definizione del cespiti	INV. ESERCIZIO	TRASFERIMENTI	IP TOTALE
M50000	Opere idrauliche fisse	50000415	VASCHE STOCCAGGIO IN C.I. LUZZARA	6.655,65	-	6.655,65
M50000	Opere idrauliche fisse	50000426	Mtz st.gruppo sorgenti Prampa-VILLAMINOZ	6.575,05	-	6.575,05
M50000	Opere idrauliche fisse	50000435	Mtz st vasche cent.idrica Quercioli-CAV	103.065,63	-	103.065,63
M50000	Opere idrauliche fisse	50000436	Mtz st.sorgenti Prampa-VILLAMINOZZO	19.294,17	-	19.294,17
M54000	POZZI	54000040	MTZ.STR.CONS.IMP.CAPT.VENTASSO	113.131,62	-	113.131,62
M54000	POZZI	54000057	MTZ.STR.CONS.IMP.CAPT.S.ILARIO D'ENZA	5.054,32	-	5.054,32
M54000	POZZI	54000062	MTZ.STR.CONS.IMP.CAPT.TRESSANO	24.616,23	-	24.616,23
M54000	POZZI	54000063	MTZ.STR.CONS.IMP.CAPT.QUATTRO CASTELLA	5.653,54	-	5.653,54
M54000	POZZI	54000069	LUZZARA ADEGUAMENTO CENTRALE	10.801,61	-	10.801,61
M54000	POZZI	54000101	MTZ.STR.CONS.IMP.CAPT.REGGIO EMILIA	140.777,67	-	140.777,67
M54000	POZZI	54000103	MTZ.STR.CONS.IMP.CAPT.CAST.MONTI	23.312,10	-	23.312,10
M54000	POZZI	54000136	MTZ.STR.CONS.IMP.CAPT.VILLAMINOZZO	43,64	-	43,64
M54000	POZZI	54000138	Mtz st impianto pozzi Quarticello MONTEC	19.965,54	124,05	20.089,59
M54000	POZZI	54000139	Mtz st pozzi CAST.MONTI	-	37.526,36	37.526,36
				478.946,77	37.650,41	516.597,18

M1-M2	6	Serbatoi	Non ERC	A03	Serbatoi	912.276,90	-				912.276,90
-------	---	----------	---------	-----	----------	------------	---	--	--	--	------------

Classe	Descrizione classe cespiti	Cespiti	Definizione del cespiti	INV. ESERCIZIO	TRASFERIMENTI	IP TOTALE
M40800	SERBATOI	40801083	MAN.ST.CONS.SERB.CASALGRANDE	629,59	-	629,59
M40800	SERBATOI	40801084	MAN.ST.CONS.SERB.CASTELLARANO	9.367,51	-	9.367,51
M40800	SERBATOI	40801103	MAN.ST.CONS.SERB.BAISO	10.207,92	-	10.207,92
M40800	SERBATOI	40801111	MAN.ST.CONS.SERB.VILLAMINOZZO	27.008,20	-	27.008,20
M40800	SERBATOI	40801112	MAN.ST.CONS.SERB.VENTASSO	3.842,94	-	3.842,94
M40800	SERBATOI	40801155	MAN.ST.CONS.SERB.QUATTRO CASTELLA	3.915,16	-	3.915,16
M40800	SERBATOI	40801162	MAN.ST.CONS.SERB.S.POLO D'ENZA	788,46	-	788,46
M40800	SERBATOI	40801171	MAN.ST.CONS.SERB.SCANDIANO	230,06	-	230,06
M40800	SERBATOI	40801217	MAN.ST.CONS.SERB.DISTRIB.CASINA	165,28	-	165,28
M40800	SERBATOI	40801218	MAN.ST.CONS.SERB.DISTRIB.CAST.MONTI	11.930,62	-	11.930,62
M40800	SERBATOI	40801221	MAN.ST.CONS.SERB.DISTRIB.VETTO	6.968,36	-	6.968,36
M40800	SERBATOI	40801222	MAN.ST.CONS.SERB.DISTRIB.VEZZANO	843,64	-	843,64
M40800	SERBATOI	40801224	MAN.ST.CONS.SERB.DISTRIB.VILLAMINOZZO	18.000,84	-	18.000,84
M40800	SERBATOI	40801225	MAN.ST.CONS.SERB.DISTRIB.VENTASSO	4.333,54	-	4.333,54
M40800	SERBATOI	40801264	MAN.ST.CONS.SERB.CANOSSA	2.388,49	-	2.388,49
M40800	SERBATOI	40801470	MTZ ST.CONS.SERB.ADDU.SCANDIANO	9.469,64	-	9.469,64
M40800	SERBATOI	40801475	MTZ ST.CONS.SERB.ADDU.REGGIO EMILIA	49.610,73	-	49.610,73
M40800	SERBATOI	40801493	MTZ ST.CONS.SERB.ADDU.VENTASSO	5.544,99	-	5.544,99
M40800	SERBATOI	40801502	Mtz st.serb.addu Cervarezza 1000-VENTASS	336,20	-	336,20
M40800	SERBATOI	40801527	MTZ ST.CONS.SERB.ADDU.CASINA	8.541,52	-	8.541,52
M40800	SERBATOI	40801541	MTZ ST.CONS.SERB.ADDU.CASTELLARANO	27.845,21	-	27.845,21
M40800	SERBATOI	40801543	MTZ ST.CONS.SERB.ADDU.GUASTALLA	581,99	-	581,99
M40800	SERBATOI	40801544	MTZ ST.CONS.SERB.ADDU.LUZZARA	4.507,83	-	4.507,83
M40800	SERBATOI	40801546	MTZ ST.CONS.SERB.ADDU.CARPINETI	16.304,99	-	16.304,99
M40800	SERBATOI	40801557	MTZ ST.CONS.SERB.ADDU.CASALGRANDE	2.272,14	-	2.272,14
M40800	SERBATOI	40801558	MTZ ST.CONS.SERB.ADDU.RUBIERA	8.709,91	-	8.709,91
M40800	SERBATOI	40801562	MTZ ST.CONS.SERB.ADDU.CAVRIAGO	29.443,50	-	29.443,50
M40800	SERBATOI	40801567	COMPLEMENTAMENTO C.I.LUZZARA-K23	4.082,45	-	4.082,45
M40800	SERBATOI	40801585	MTZ ST.CONS.SERB.ADDU.BIBBIANO	24.143,28	-	24.143,28
M40800	SERBATOI	40801587	MTZ ST.CONS.SERB.ADDU.REGGIOLO	3.993,22	-	3.993,22
M40800	SERBATOI	40801593	MTZ ST.CONS.SERB.ADDU.S.POLO D'ENZA	127,59	-	127,59
M40800	SERBATOI	40801596	MTZ ST.CONS.SERB.ADDU.CADELBOSCO SOP	5.150,28	-	5.150,28
M40800	SERBATOI	40801597	Mtz st.serb.addu.S.Valentino-CASTELLARAN	44.337,98	28.423,95	72.761,93
M40800	SERBATOI	40801598	Mtz st serbatoio Roncolo-QUATTRO CAST	141.405,13	-	141.405,13
M40800	SERBATOI	40801599	Mtz st vasche serb. Cadrioglio-CASTELLARA	100.797,52	-	100.797,52
M40800	SERBATOI	40801600	Mtz st serb.add via Pavese-CASALGRANDE	9.013,32	-	9.013,32
M40800	SERBATOI	40801601	Mtz st. serbatoio dist.VILLAMINOZZO	157.433,65	-	157.433,65
M40800	SERBATOI	40801602	Mtz st serbatoio Palareto-CAST.MONTI	34.905,81	-	34.905,81
M40800	SERBATOI	40801603	Mtz st serbatoio Grisendi Alto-SAN POLO	14.933,90	43.888,54	58.822,44
M40800	SERBATOI	40801604	Mtz st idraulici serb Ripe Bellaria C.MONT	32.055,27	-	32.055,27
M40800	SERBATOI	40801625	MTZ ST.CONS.SERB.ADDU.CAST.MONTI	3.795,75	-	3.795,75
				839.964,41	72.312,49	912.276,90

M1-M2-M3	8	Impianti di sollevamento e pompaggio	Non ERC	A04	Impianti di sollevamento e pompaggio di acquedotto	92.939,95	-				92.939,95
----------	---	--------------------------------------	---------	-----	--	-----------	---	--	--	--	-----------

Classe	Descrizione classe cespiti	Cespiti	Definizione del cespiti	INV. ESERCIZIO	TRASFERIMENTI	IP TOTALE
M41000	Impianti di sollevamento Acqua	41002512	MTZ STR.CONS.SOL.DISTR.CARPINETI	306,92	-	306,92
M41000	Impianti di sollevamento Acqua	41002529	MTZ STR.CONS.SOL.DISTR.VENTASSO	4.575,70	-	4.575,70
M41000	Impianti di sollevamento Acqua	41003366	RINNOVO POMPAGGI C.I. VIA GORIZIA-RE	20.009,09	-	20.009,09
M41000	Impianti di sollevamento Acqua	41003374	Adeguamento imp.di rilancio SCANDIANO	272,71	-	272,71
M41000	Impianti di sollevamento Acqua	41003379	MTZ.STR.CONS.SOLLEV.ADDU.CASALGRANDE	13.745,62	-	13.745,62
M41000	Impianti di sollevamento Acqua	41003380	MTZ.STR.CONS.SOLL.CAPTAZ.SCANDIANO	1.942,84	-	1.942,84
M41000	Impianti di sollevamento Acqua	41003393	MTZ.STR.CONS.SOLL.CAPTAZIONE REGGIO E	3.115,25	-	3.115,25
M41000	Impianti di sollevamento Acqua	41003394	MTZ.STR.CONS.SOLLEV.ADDU.REGGIO EMILIA	27.650,85	-	27.650,85
M41000	Impianti di sollevamento Acqua	41003395	MTZ.STR.CONS.SOLLEV.ADDU.SCANDIANO	788,87	-	788,87
M41000	Impianti di sollevamento Acqua	41003396	MTZ.STR.CONS.SOLLEV.ADDU.CAMPEGINE	14.363,07	-	14.363,07
M41000	Impianti di sollevamento Acqua	41003397	MTZ.STR.CONS.SOLLEV.ADDU.VENTASSO	318,69	-	318,69
M41000	Impianti di sollevamento Acqua	41003412	MTZ.STR.CONS.SOLLEV.ADDU.GUASTALLA	19,07	-	19,07
M41000	Impianti di sollevamento Acqua	41003413	MTZ.STR.CONS.SOLLEV.ADDU.REGGIOLO	702,14	-	702,14
M41000	Impianti di sollevamento Acqua	41003416	MTZ.STR.CONS.SOLLEV.ADDU.CARPINETI	165,28	-	165,28
M41000	Impianti di sollevamento Acqua	41003432	MTZ.STR.CONS.SOLLEV.ADDU.CASTELLARANO	2.022,61	-	2.022,61
M41000	Impianti di sollevamento Acqua	41003437	MTZ.STR.CONS.SOLL.CAPTAZ.MONTECCHIO	2.941,24	-	2.941,24
				92.939,95	-	92.939,95

M3	7	Impianti di trattamento	Non ERC	A06	Altri trattamenti di potabilizzazione (tra cui dispositivi di disinfezione, stoccatura, filtrazione, addolcimento)	189.751,43	-					189.751,43
----	---	-------------------------	---------	-----	--	------------	---	--	--	--	--	------------

Classe	Descrizione classe cespiti	Cespiti	Definizione del cespiti	INV. ESERCIZIO	TRASFERIMENTI	IP TOTALE
M41503	Altri trattamenti di potabilizzazione	409000000	MAN.ST.CONS.TRAT.POT.CAVRIAGO	34.093,77	-	34.093,77
M41503	Altri trattamenti di potabilizzazione	409000001	MAN.ST.CONS.TRAT.POT.LUZZARA	25.300,38	-	25.300,38
M41503	Altri trattamenti di potabilizzazione	409000003	MAN.ST.CONS.TRAT.POT.REGGIO EMILIA	29.464,72	-	29.464,72
M41503	Altri trattamenti di potabilizzazione	409000004	MAN.ST.CONS.TRAT.POT.S.ILARIO D'ENZA	5.380,03	-	5.380,03
M41503	Altri trattamenti di potabilizzazione	409000005	MAN.ST.CONS.TRAT.POT.SCANDIANO	884,57	-	884,57
M41503	Altri trattamenti di potabilizzazione	409000007	MAN.ST.CONS.TRAT.POT.VILLAMINOZZO	19.955,86	-	19.955,86
M41503	Altri trattamenti di potabilizzazione	409000008	MAN.ST.CONS.TRAT.POT.VENTASSO	25.128,28	-	25.128,28
M41503	Altri trattamenti di potabilizzazione	409000166	MAN.ST.CONS.TRAT.POT.CAMPEGINE	24.530,92	-	24.530,92
M41503	Altri trattamenti di potabilizzazione	409000167	MAN.ST.CONS.TRAT.POT.CANOSSA	12.354,66	-	12.354,66
M41503	Altri trattamenti di potabilizzazione	409000293	Sost.periferica PLC imp.potab.LUZZARA	168,86	-	168,86
M41503	Altri trattamenti di potabilizzazione	409000352	MAN.ST.CONS.TRAT.POT.BIBBIANO	11.377,50	-	11.377,50
M41503	Altri trattamenti di potabilizzazione	409000353	MAN.ST.CONS.TRAT.POT.MONTECCHIO	1.111,88	-	1.111,88
				189.751,43	-	189.751,43

M1-MC1-MC2	9	Gruppi di misura meccanici	Non ERC	A07	Gruppi di misura - altre attrezzature di acquedotto	1.704.081,15	-					1.704.081,15
------------	---	----------------------------	---------	-----	---	--------------	---	--	--	--	--	--------------

Classe	Descrizione classe cespiti	Cespiti	Definizione del cespiti	INV. ESERCIZIO	TRASFERIMENTI	IP TOTALE
M49500	GRUPPI MISURA MECCANICI ACQUA	49507675	POSA GRUPPI DI MISURA ACQ VENTASSO	1.265,91	-	1.265,91
M49500	GRUPPI MISURA MECCANICI ACQUA	49507676	POSA GRUPPI DI MISURA ACQ VILLAMINOZZO	846,69	-	846,69
M49500	GRUPPI MISURA MECCANICI ACQUA	49507677	POSA GRUPPI DI MISURA ACQ VIANO	507,52	-	507,52
M49500	GRUPPI MISURA MECCANICI ACQUA	49507678	POSA GRUPPI DI MISURA ACQ VEZZANO	769,29	-	769,29
M49500	GRUPPI MISURA MECCANICI ACQUA	49507679	POSA GRUPPI DI MISURA ACQ VETTO	299,32	-	299,32
M49500	GRUPPI MISURA MECCANICI ACQUA	49507680	POSA GRUPPI DI MISURA ACQ TOANO	22,77	-	22,77
M49500	GRUPPI MISURA MECCANICI ACQUA	49507681	POSA GRUPPI DI MISURA ACQ SCANDIANO	5.998,12	-	5.998,12
M49500	GRUPPI MISURA MECCANICI ACQUA	49507682	POSA GRUPPI DI MISURA ACQ S.ILARIO D'ENZ	7.972,42	-	7.972,42
M49500	GRUPPI MISURA MECCANICI ACQUA	49507683	POSA GRUPPI DI MISURA ACQ S.POLO D'ENZA	9.353,22	-	9.353,22
M49500	GRUPPI MISURA MECCANICI ACQUA	49507684	POSA GRUPPI DI MISURA ACQ S.MARTINO IN R	9.359,23	-	9.359,23
M49500	GRUPPI MISURA MECCANICI ACQUA	49507685	POSA GRUPPI DI MISURA ACQ RUBIERA	9.235,68	-	9.235,68
M49500	GRUPPI MISURA MECCANICI ACQUA	49507686	POSA GRUPPI DI MISURA ACQ ROLO	7.299,99	-	7.299,99
M49500	GRUPPI MISURA MECCANICI ACQUA	49507687	POSA GRUPPI DI MISURA ACQ RIO SALICETO	1.138,81	-	1.138,81
M49500	GRUPPI MISURA MECCANICI ACQUA	49507688	POSA GRUPPI DI MISURA ACQ REGGIO EMILIA	28.518,32	-	28.518,32
M49500	GRUPPI MISURA MECCANICI ACQUA	49507689	POSA GRUPPI DI MISURA ACQ REGGIOLO	2.602,42	-	2.602,42
M49500	GRUPPI MISURA MECCANICI ACQUA	49507691	POSA GRUPPI DI MISURA ACQ QUATTRO CASTEL	1.706,85	-	1.706,85
M49500	GRUPPI MISURA MECCANICI ACQUA	49507692	POSA GRUPPI DI MISURA ACQ POVIGLIO	1.159,83	-	1.159,83
M49500	GRUPPI MISURA MECCANICI ACQUA	49507693	POSA GRUPPI DI MISURA ACQ NOVELLARA	2.529,44	-	2.529,44
M49500	GRUPPI MISURA MECCANICI ACQUA	49507694	POSA GRUPPI DI MISURA ACQ MONTECCHIO	1.034,94	-	1.034,94
M49500	GRUPPI MISURA MECCANICI ACQUA	49507695	POSA GRUPPI DI MISURA ACQ LUZZARA	1.281,04	-	1.281,04
M49500	GRUPPI MISURA MECCANICI ACQUA	49507697	POSA GRUPPI DI MISURA ACQ GUASTALLA	2.443,90	-	2.443,90
M49500	GRUPPI MISURA MECCANICI ACQUA	49507698	POSA GRUPPI DI MISURA ACQ GUALTIERI	993,47	-	993,47
M49500	GRUPPI MISURA MECCANICI ACQUA	49507699	POSA GRUPPI DI MISURA ACQ GATTATICO	1.283,56	-	1.283,56
M49500	GRUPPI MISURA MECCANICI ACQUA	49507700	POSA GRUPPI DI MISURA ACQ FABBRICO	2.358,49	-	2.358,49
M49500	GRUPPI MISURA MECCANICI ACQUA	49507701	POSA GRUPPI DI MISURA ACQ CORREGGIO	4.383,56	-	4.383,56
M49500	GRUPPI MISURA MECCANICI ACQUA	49507703	POSA GRUPPI DI MISURA ACQ CANOSSA	207,14	-	207,14
M49500	GRUPPI MISURA MECCANICI ACQUA	49507704	POSA GRUPPI DI MISURA ACQ CAVRIAGO	1.436,85	-	1.436,85
M49500	GRUPPI MISURA MECCANICI ACQUA	49507705	POSA GRUPPI DI MISURA ACQ CASTELN.MONTI	2.786,66	-	2.786,66
M49500	GRUPPI MISURA MECCANICI ACQUA	49507706	POSA GRUPPI DI MISURA ACQ CASTELN.SOTTO	1.262,65	-	1.262,65
M49500	GRUPPI MISURA MECCANICI ACQUA	49507707	POSA GRUPPI DI MISURA ACQ CASTELLARANO	1.731,27	-	1.731,27
M49500	GRUPPI MISURA MECCANICI ACQUA	49507708	POSA GRUPPI DI MISURA ACQ CASINA	1.027,12	-	1.027,12
M49500	GRUPPI MISURA MECCANICI ACQUA	49507709	POSA GRUPPI DI MISURA ACQ CASALGRANDE	2.982,62	-	2.982,62
M49500	GRUPPI MISURA MECCANICI ACQUA	49507710	POSA GRUPPI DI MISURA ACQ CARPINETI	612,91	-	612,91
M49500	GRUPPI MISURA MECCANICI ACQUA	49507711	POSA GRUPPI DI MISURA ACQ CAMPEGINE	246,20	-	246,20
M49500	GRUPPI MISURA MECCANICI ACQUA	49507712	POSA GRUPPI DI MISURA ACQ CAMPAGNOLA EM.	1.910,83	-	1.910,83
M49500	GRUPPI MISURA MECCANICI ACQUA	49507713	POSA GRUPPI DI MISURA ACQ CADELBOSCO S.	1.433,97	-	1.433,97
M49500	GRUPPI MISURA MECCANICI ACQUA	49507715	POSA GRUPPI DI MISURA ACQ BRESCELLO	7.350,80	-	7.350,80
M49500	GRUPPI MISURA MECCANICI ACQUA	49507716	POSA GRUPPI DI MISURA ACQ BORETTO	6.706,84	-	6.706,84
M49500	GRUPPI MISURA MECCANICI ACQUA	49507717	POSA GRUPPI DI MISURA ACQ BIBBIANO	3.890,35	-	3.890,35
M49500	GRUPPI MISURA MECCANICI ACQUA	49507718	POSA GRUPPI DI MISURA ACQ BAILO	885,51	-	885,51
M49500	GRUPPI MISURA MECCANICI ACQUA	49507719	POSA GRUPPI DI MISURA ACQ BAGNOLO	1.391,40	-	1.391,40
M49500	GRUPPI MISURA MECCANICI ACQUA	49507720	POSA GRUPPI DI MISURA ACQ ALBINEA	2.102,61	-	2.102,61
M49500	GRUPPI MISURA MECCANICI ACQUA	49507808	SOST.GRUPPI DI MISURA ACQ SCANDIANO	15.675,22	-	15.675,22
M49500	GRUPPI MISURA MECCANICI ACQUA	49507809	SOST.GRUPPI DI MISURA ACQ RUBIERA	9.359,74	-	9.359,74
M49500	GRUPPI MISURA MECCANICI ACQUA	49507811	SOST.GRUPPI DI MISURA ACQ CASALGRANDE	18.423,03	-	18.423,03
M49500	GRUPPI MISURA MECCANICI ACQUA	49507812	SOST.GRUPPI DI MISURA ACQ ALBINEA	7.032,38	-	7.032,38
M49500	GRUPPI MISURA MECCANICI ACQUA	49507813	SOST.GRUPPI DI MISURA ACQ S.MART.IN RIO	4.534,54	-	4.534,54
M49500	GRUPPI MISURA MECCANICI ACQUA	49507814	SOST.GRUPPI DI MISURA ACQ GATTATICO	318,16	-	318,16
M49500	GRUPPI MISURA MECCANICI ACQUA	49507815	SOST.GRUPPI DI MISURA ACQ CAMPEGINE	2.027,57	-	2.027,57
M49500	GRUPPI MISURA MECCANICI ACQUA	49507816	SOST.GRUPPI DI MISURA ACQ ROLO	7.648,96	-	7.648,96
M49500	GRUPPI MISURA MECCANICI ACQUA	49507817	SOST.GRUPPI DI MISURA ACQ RIO SALICETO	1.295,08	-	1.295,08
M49500	GRUPPI MISURA MECCANICI ACQUA	49507818	SOST.GRUPPI DI MISURA ACQ REGGIOLO	1.049,07	-	1.049,07
M49500	GRUPPI MISURA MECCANICI ACQUA	49507819	SOST.GRUPPI DI MISURA ACQ POVIGLIO	908,05	-	908,05

M49500	GRUPPI MISURA MECCANICI ACQUA	49507820	SOST.GRUPPI DI MISURA ACQ NOVELLARA	1.293,34	-	1.293,34
M49500	GRUPPI MISURA MECCANICI ACQUA	49507821	SOST.GRUPPI DI MISURA ACQ LUZZARA	643,70	-	643,70
M49500	GRUPPI MISURA MECCANICI ACQUA	49507822	SOST.GRUPPI DI MISURA ACQ GUASTALLA	4.022,03	-	4.022,03
M49500	GRUPPI MISURA MECCANICI ACQUA	49507823	SOST.GRUPPI DI MISURA ACQ GUALTIERI	681,96	-	681,96
M49500	GRUPPI MISURA MECCANICI ACQUA	49507824	SOST.GRUPPI DI MISURA ACQ FABBRICO	2.923,83	-	2.923,83
M49500	GRUPPI MISURA MECCANICI ACQUA	49507825	SOST.GRUPPI DI MISURA ACQ CORREGGIO	6.542,43	-	6.542,43
M49500	GRUPPI MISURA MECCANICI ACQUA	49507826	SOST.GRUPPI DI MISURA ACQ CASTELN. SOTTO	1.073,57	-	1.073,57
M49500	GRUPPI MISURA MECCANICI ACQUA	49507827	SOST.GRUPPI DI MISURA ACQ CAMPAGNOLA E.	705,38	-	705,38
M49500	GRUPPI MISURA MECCANICI ACQUA	49507828	SOST.GRUPPI DI MISURA ACQ CADELB.SOPRA	2.058,56	-	2.058,56
M49500	GRUPPI MISURA MECCANICI ACQUA	49507829	SOST.GRUPPI DI MISURA ACQ BRESCELLO	812,50	-	812,50
M49500	GRUPPI MISURA MECCANICI ACQUA	49507830	SOST.GRUPPI DI MISURA ACQ BORETTO	635,79	-	635,79
M49500	GRUPPI MISURA MECCANICI ACQUA	49507831	SOST.GRUPPI DI MISURA ACQ BAGNOLO	1.312,87	-	1.312,87
M49500	GRUPPI MISURA MECCANICI ACQUA	49507832	SOST.GRUPPI DI MISURA ACQ S.ILARIO D'ENZ	2.880,14	-	2.880,14
M49500	GRUPPI MISURA MECCANICI ACQUA	49507833	SOST.GRUPPI DI MISURA ACQ QUATTRO CASTEL	10.081,49	-	10.081,49
M49500	GRUPPI MISURA MECCANICI ACQUA	49507834	SOST.GRUPPI DI MISURA ACQ MONTECCHIO	1.697,67	-	1.697,67
M49500	GRUPPI MISURA MECCANICI ACQUA	49507835	SOST.GRUPPI DI MISURA ACQ CAVRIAGO	3.815,71	-	3.815,71
M49500	GRUPPI MISURA MECCANICI ACQUA	49507836	SOST.GRUPPI DI MISURA ACQ BIBBIANO	5.737,28	-	5.737,28
M49500	GRUPPI MISURA MECCANICI ACQUA	49507837	SOST.GRUPPI DI MISURA ACQ REGGIO EMILIA	53.994,83	-	53.994,83
M49500	GRUPPI MISURA MECCANICI ACQUA	49507838	SOST.GRUPPI DI MISURA ACQ VILLAMINOZZO	7.108,38	-	7.108,38
M49500	GRUPPI MISURA MECCANICI ACQUA	49507839	SOST.GRUPPI DI MISURA ACQ VENTASSO	8.584,10	-	8.584,10
M49500	GRUPPI MISURA MECCANICI ACQUA	49507840	SOST.GRUPPI DI MISURA ACQ VEZZANO	3.087,93	-	3.087,93
M49500	GRUPPI MISURA MECCANICI ACQUA	49507841	SOST.GRUPPI DI MISURA ACQ CANOSSA	1.803,22	-	1.803,22
M49500	GRUPPI MISURA MECCANICI ACQUA	49507842	SOST.GRUPPI DI MISURA ACQ VIANO	4.044,50	-	4.044,50
M49500	GRUPPI MISURA MECCANICI ACQUA	49507843	SOST.GRUPPI DI MISURA ACQ VETTO	2.120,26	-	2.120,26
M49500	GRUPPI MISURA MECCANICI ACQUA	49507845	SOST.GRUPPI DI MISURA ACQ CASTELN.MONTI	13.881,47	-	13.881,47
M49500	GRUPPI MISURA MECCANICI ACQUA	49507846	SOST.GRUPPI DI MISURA ACQ CASINA	7.610,51	-	7.610,51
M49500	GRUPPI MISURA MECCANICI ACQUA	49507847	SOST.GRUPPI DI MISURA ACQ CARPINETI	1.964,85	-	1.964,85
M49500	GRUPPI MISURA MECCANICI ACQUA	49507848	SOST.GRUPPI DI MISURA ACQ BAISO	3.536,87	-	3.536,87
M49500	GRUPPI MISURA MECCANICI ACQUA	49507849	SOST.GRUPPI DI MISURA ACQ SAN POLO D'ENZ	2.663,98	-	2.663,98
M49500	GRUPPI MISURA MECCANICI ACQUA	49507850	SOST.GRUPPI DI MISURA ACQ CASTELLARANO	19.008,87	-	19.008,87
M49500	GRUPPI MISURA MECCANICI ACQUA	49507977	SOST.MASS.GRUPPI MISURA ACQ VIANO	6.013,75	-	6.013,75
M49500	GRUPPI MISURA MECCANICI ACQUA	49507997	SOST.MASS.GRUPPI MISURA ACQ GATTATICO	22,77	-	22,77
M49500	GRUPPI MISURA MECCANICI ACQUA	49508014	SOST.MASS.GRUPPI MISURA ACQ BAISO	189,79	-	189,79
M49500	GRUPPI MISURA MECCANICI ACQUA	49508405	POSA GRUPPI DI MISURA ACQ RIO SALICETO	23,86	-	23,86
M49500	GRUPPI MISURA MECCANICI ACQUA	49508406	POSA GRUPPI DI MISURA ACQ REGGIO EMILIA	147,11	-	147,11
M49500	GRUPPI MISURA MECCANICI ACQUA	49508407	POSA GRUPPI DI MISURA ACQ REGGIOLO	47,87	-	47,87
M49500	GRUPPI MISURA MECCANICI ACQUA	49508411	POSA GRUPPI DI MISURA ACQ NOVELLARA	47,72	-	47,72
M49500	GRUPPI MISURA MECCANICI ACQUA	49508415	POSA GRUPPI DI MISURA ACQ GUASTALLA	24,01	-	24,01
M49500	GRUPPI MISURA MECCANICI ACQUA	49508416	POSA GRUPPI DI MISURA ACQ GUALTIERI	24,01	-	24,01
M49500	GRUPPI MISURA MECCANICI ACQUA	49508422	POSA GRUPPI DI MISURA ACQ CAVRIAGO	23,86	-	23,86
M49500	GRUPPI MISURA MECCANICI ACQUA	49508423	POSA GRUPPI DI MISURA ACQ CASTELN.MONTI	23,86	-	23,86
M49500	GRUPPI MISURA MECCANICI ACQUA	49508431	POSA GRUPPI DI MISURA ACQ CADELBOSCO S.	132,59	-	132,59
M49500	GRUPPI MISURA MECCANICI ACQUA	49508433	POSA GRUPPI DI MISURA ACQ BRESCELLO	47,87	-	47,87
M49500	GRUPPI MISURA MECCANICI ACQUA	49508434	POSA GRUPPI DI MISURA ACQ BORETTO	23,86	-	23,86
M49500	GRUPPI MISURA MECCANICI ACQUA	49508435	POSA GRUPPI DI MISURA ACQ BIBBIANO	24,01	-	24,01
M49500	GRUPPI MISURA MECCANICI ACQUA	49508526	SOST.GRUPPI DI MISURA ACQ SCANDIANO	72,03	-	72,03
M49500	GRUPPI MISURA MECCANICI ACQUA	49508527	SOST.GRUPPI DI MISURA ACQ RUBIERA	106,13	-	106,13
M49500	GRUPPI MISURA MECCANICI ACQUA	49508529	SOST.GRUPPI DI MISURA ACQ CASALGRANDE	47,72	-	47,72
M49500	GRUPPI MISURA MECCANICI ACQUA	49508530	SOST.GRUPPI DI MISURA ACQ ALBINEA	24,01	-	24,01
M49500	GRUPPI MISURA MECCANICI ACQUA	49508532	SOST.GRUPPI DI MISURA ACQ GATTATICO	23,86	-	23,86
M49500	GRUPPI MISURA MECCANICI ACQUA	49508534	SOST.GRUPPI DI MISURA ACQ ROLO	24,01	-	24,01
M49500	GRUPPI MISURA MECCANICI ACQUA	49508535	SOST.GRUPPI DI MISURA ACQ RIO SALICETO	73,10	-	73,10
M49500	GRUPPI MISURA MECCANICI ACQUA	49508536	SOST.GRUPPI DI MISURA ACQ REGGIOLO	215,64	-	215,64
M49500	GRUPPI MISURA MECCANICI ACQUA	49508537	SOST.GRUPPI DI MISURA ACQ POVIGLIO	48,02	-	48,02
M49500	GRUPPI MISURA MECCANICI ACQUA	49508538	SOST.GRUPPI DI MISURA ACQ NOVELLARA	146,35	-	146,35
M49500	GRUPPI MISURA MECCANICI ACQUA	49508539	SOST.GRUPPI DI MISURA ACQ LUZZARA	47,72	-	47,72
M49500	GRUPPI MISURA MECCANICI ACQUA	49508540	SOST.GRUPPI DI MISURA ACQ GUASTALLA	168,85	-	168,85
M49500	GRUPPI MISURA MECCANICI ACQUA	49508541	SOST.GRUPPI DI MISURA ACQ GUALTIERI	24,01	-	24,01
M49500	GRUPPI MISURA MECCANICI ACQUA	49508542	SOST.GRUPPI DI MISURA ACQ FABBRICO	25,38	-	25,38
M49500	GRUPPI MISURA MECCANICI ACQUA	49508543	SOST.GRUPPI DI MISURA ACQ CORREGGIO	167,48	-	167,48
M49500	GRUPPI MISURA MECCANICI ACQUA	49508544	SOST.GRUPPI DI MISURA ACQ CASTELN. SOTTO	48,02	-	48,02
M49500	GRUPPI MISURA MECCANICI ACQUA	49508545	SOST.GRUPPI DI MISURA ACQ CAMPAGNOLA E.	23,86	-	23,86
M49500	GRUPPI MISURA MECCANICI ACQUA	49508546	SOST.GRUPPI DI MISURA ACQ CADELB.SOPRA	23,86	-	23,86
M49500	GRUPPI MISURA MECCANICI ACQUA	49508548	SOST.GRUPPI DI MISURA ACQ BORETTO	23,86	-	23,86
M49500	GRUPPI MISURA MECCANICI ACQUA	49508549	SOST.GRUPPI DI MISURA ACQ BAGNOLO	71,88	-	71,88
M49500	GRUPPI MISURA MECCANICI ACQUA	49508551	SOST.GRUPPI DI MISURA ACQ QUATTRO CASTEL	143,62	-	143,62
M49500	GRUPPI MISURA MECCANICI ACQUA	49508552	SOST.GRUPPI DI MISURA ACQ MONTECCHIO	71,88	-	71,88
M49500	GRUPPI MISURA MECCANICI ACQUA	49508553	SOST.GRUPPI DI MISURA ACQ CAVRIAGO	97,41	-	97,41
M49500	GRUPPI MISURA MECCANICI ACQUA	49508555	SOST.GRUPPI DI MISURA ACQ REGGIO EMILIA	430,87	-	430,87
M49500	GRUPPI MISURA MECCANICI ACQUA	49508557	SOST.GRUPPI DI MISURA ACQ VENTASSO	24,01	-	24,01
M49500	GRUPPI MISURA MECCANICI ACQUA	49508558	SOST.GRUPPI DI MISURA ACQ VEZZANO	95,74	-	95,74
M49500	GRUPPI MISURA MECCANICI ACQUA	49508559	SOST.GRUPPI DI MISURA ACQ CANOSSA	47,21	-	47,21
M49500	GRUPPI MISURA MECCANICI ACQUA	49508563	SOST.GRUPPI DI MISURA ACQ CASTELN.MONTI	71,73	-	71,73
M49500	GRUPPI MISURA MECCANICI ACQUA	49508564	SOST.GRUPPI DI MISURA ACQ CASINA	23,86	-	23,86
M49500	GRUPPI MISURA MECCANICI ACQUA	49508567	SOST.GRUPPI DI MISURA ACQ SAN POLO D'ENZ	48,02	-	48,02
M49500	GRUPPI MISURA MECCANICI ACQUA	49508568	SOST.GRUPPI DI MISURA ACQ CASTELLARANO	47,72	-	47,72

M49500	GRUPPI MISURA MECCANICI ACQUA	49509111	POSA GRUPPI DI MISURA ACQ VENTASSO	58,38	-	58,38
M49500	GRUPPI MISURA MECCANICI ACQUA	49509113	POSA GRUPPI DI MISURA ACQ VIANO	59,24	-	59,24
M49500	GRUPPI MISURA MECCANICI ACQUA	49509117	POSA GRUPPI DI MISURA ACQ SCANDIANO	186,93	-	186,93
M49500	GRUPPI MISURA MECCANICI ACQUA	49509124	POSA GRUPPI DI MISURA ACQ REGGIO EMILIA	59,24	-	59,24
M49500	GRUPPI MISURA MECCANICI ACQUA	49509125	POSA GRUPPI DI MISURA ACQ REGGIOLO	57,21	-	57,21
M49500	GRUPPI MISURA MECCANICI ACQUA	49509130	POSA GRUPPI DI MISURA ACQ MONTECCHIO	58,39	-	58,39
M49500	GRUPPI MISURA MECCANICI ACQUA	49509131	POSA GRUPPI DI MISURA ACQ LUZZARA	59,24	-	59,24
M49500	GRUPPI MISURA MECCANICI ACQUA	49509140	POSA GRUPPI DI MISURA ACQ CAVRIAGO	59,25	-	59,25
M49500	GRUPPI MISURA MECCANICI ACQUA	49509143	POSA GRUPPI DI MISURA ACQ CASTELLARANO	115,88	-	115,88
M49500	GRUPPI MISURA MECCANICI ACQUA	49509145	POSA GRUPPI DI MISURA ACQ CASALGRANDE	151,18	-	151,18
M49500	GRUPPI MISURA MECCANICI ACQUA	49509149	POSA GRUPPI DI MISURA ACQ CADELBOSCO S.	59,22	-	59,22
M49500	GRUPPI MISURA MECCANICI ACQUA	49509152	POSA GRUPPI DI MISURA ACQ BORETTO	59,24	-	59,24
M49500	GRUPPI MISURA MECCANICI ACQUA	49509156	POSA GRUPPI DI MISURA ACQ ALBINEA	319,03	-	319,03
M49500	GRUPPI MISURA MECCANICI ACQUA	49509244	SOST.GRUPPI DI MISURA ACQ SCANDIANO	132,45	-	132,45
M49500	GRUPPI MISURA MECCANICI ACQUA	49509245	SOST.GRUPPI DI MISURA ACQ RUBIERA	59,24	-	59,24
M49500	GRUPPI MISURA MECCANICI ACQUA	49509247	SOST.GRUPPI DI MISURA ACQ CASALGRANDE	56,63	-	56,63
M49500	GRUPPI MISURA MECCANICI ACQUA	49509248	SOST.GRUPPI DI MISURA ACQ ALBINEA	83,25	-	83,25
M49500	GRUPPI MISURA MECCANICI ACQUA	49509249	SOST.GRUPPI DI MISURA ACQ S.MART.IN RIO	113,85	-	113,85
M49500	GRUPPI MISURA MECCANICI ACQUA	49509251	SOST.GRUPPI DI MISURA ACQ CAMPEGINE	59,24	-	59,24
M49500	GRUPPI MISURA MECCANICI ACQUA	49509253	SOST.GRUPPI DI MISURA ACQ RIO SALICETO	59,24	-	59,24
M49500	GRUPPI MISURA MECCANICI ACQUA	49509255	SOST.GRUPPI DI MISURA ACQ POVIGLIO	59,25	-	59,25
M49500	GRUPPI MISURA MECCANICI ACQUA	49509256	SOST.GRUPPI DI MISURA ACQ NOVELLARA	117,63	-	117,63
M49500	GRUPPI MISURA MECCANICI ACQUA	49509258	SOST.GRUPPI DI MISURA ACQ GUASTALLA	59,24	-	59,24
M49500	GRUPPI MISURA MECCANICI ACQUA	49509259	SOST.GRUPPI DI MISURA ACQ GUALTIERI	59,25	-	59,25
M49500	GRUPPI MISURA MECCANICI ACQUA	49509261	SOST.GRUPPI DI MISURA ACQ CORREGGIO	348,52	-	348,52
M49500	GRUPPI MISURA MECCANICI ACQUA	49509264	SOST.GRUPPI DI MISURA ACQ CADELB.SOPRA	59,24	-	59,24
M49500	GRUPPI MISURA MECCANICI ACQUA	49509267	SOST.GRUPPI DI MISURA ACQ BAGNOLO	59,22	-	59,22
M49500	GRUPPI MISURA MECCANICI ACQUA	49509268	SOST.GRUPPI DI MISURA ACQ S.ILARIO D'ENZ	118,46	-	118,46
M49500	GRUPPI MISURA MECCANICI ACQUA	49509269	SOST.GRUPPI DI MISURA ACQ QUATTRO CASTEL	59,24	-	59,24
M49500	GRUPPI MISURA MECCANICI ACQUA	49509271	SOST.GRUPPI DI MISURA ACQ CAVRIAGO	59,24	-	59,24
M49500	GRUPPI MISURA MECCANICI ACQUA	49509273	SOST.GRUPPI DI MISURA ACQ REGGIO EMILIA	1.104,01	-	1.104,01
M49500	GRUPPI MISURA MECCANICI ACQUA	49509274	SOST.GRUPPI DI MISURA ACQ VILLAMINOZZO	8,00	-	8,00
M49500	GRUPPI MISURA MECCANICI ACQUA	49509275	SOST.GRUPPI DI MISURA ACQ VENTASSO	368,38	-	368,38
M49500	GRUPPI MISURA MECCANICI ACQUA	49509276	SOST.GRUPPI DI MISURA ACQ VEZZANO	36,00	-	36,00
M49500	GRUPPI MISURA MECCANICI ACQUA	49509277	SOST.GRUPPI DI MISURA ACQ CANOSSA	16,00	-	16,00
M49500	GRUPPI MISURA MECCANICI ACQUA	49509278	SOST.GRUPPI DI MISURA ACQ VIANO	40,00	-	40,00
M49500	GRUPPI MISURA MECCANICI ACQUA	49509279	SOST.GRUPPI DI MISURA ACQ VETTO	16,00	-	16,00
M49500	GRUPPI MISURA MECCANICI ACQUA	49509281	SOST.GRUPPI DI MISURA ACQ CASTELN.MONTI	220,96	-	220,96
M49500	GRUPPI MISURA MECCANICI ACQUA	49509282	SOST.GRUPPI DI MISURA ACQ CASINA	40,00	-	40,00
M49500	GRUPPI MISURA MECCANICI ACQUA	49509283	SOST.GRUPPI DI MISURA ACQ CARPINETI	68,82	-	68,82
M49500	GRUPPI MISURA MECCANICI ACQUA	49509284	SOST.GRUPPI DI MISURA ACQ BAISO	44,00	-	44,00
M49500	GRUPPI MISURA MECCANICI ACQUA	49509285	SOST.GRUPPI DI MISURA ACQ SAN POLO D'ENZ	4,00	-	4,00
M49500	GRUPPI MISURA MECCANICI ACQUA	49509286	SOST.GRUPPI DI MISURA ACQ CASTELLARANO	1.088,35	-	1.088,35
M49500	GRUPPI MISURA MECCANICI ACQUA	49509829	POSA GRUPPI DI MISURA ACQ VENTASSO	151,79	-	151,79
M49500	GRUPPI MISURA MECCANICI ACQUA	49509836	POSA GRUPPI DI MISURA ACQ S.ILARIO D'ENZ	60,75	-	60,75
M49500	GRUPPI MISURA MECCANICI ACQUA	49509842	POSA GRUPPI DI MISURA ACQ REGGIO EMILIA	365,20	-	365,20
M49500	GRUPPI MISURA MECCANICI ACQUA	49509861	POSA GRUPPI DI MISURA ACQ CASTELLARANO	60,75	-	60,75
M49500	GRUPPI MISURA MECCANICI ACQUA	49509866	POSA GRUPPI DI MISURA ACQ CAMPAGNOLA EM.	196,90	-	196,90
M49500	GRUPPI MISURA MECCANICI ACQUA	49509867	POSA GRUPPI DI MISURA ACQ CADELBOSCO S.	57,49	-	57,49
M49500	GRUPPI MISURA MECCANICI ACQUA	49509869	POSA GRUPPI DI MISURA ACQ BRESCELLO	114,70	-	114,70
M49500	GRUPPI MISURA MECCANICI ACQUA	49509874	POSA GRUPPI DI MISURA ACQ ALBINEA	60,75	-	60,75
M49500	GRUPPI MISURA MECCANICI ACQUA	49509963	SOST.GRUPPI DI MISURA ACQ RUBIERA	120,67	-	120,67
M49500	GRUPPI MISURA MECCANICI ACQUA	49509965	SOST.GRUPPI DI MISURA ACQ CASALGRANDE	118,32	-	118,32
M49500	GRUPPI MISURA MECCANICI ACQUA	49509966	SOST.GRUPPI DI MISURA ACQ ALBINEA	77,62	-	77,62
M49500	GRUPPI MISURA MECCANICI ACQUA	49509967	SOST.GRUPPI DI MISURA ACQ S.MART.IN RIO	60,37	-	60,37
M49500	GRUPPI MISURA MECCANICI ACQUA	49509974	SOST.GRUPPI DI MISURA ACQ NOVELLARA	60,66	-	60,66
M49500	GRUPPI MISURA MECCANICI ACQUA	49509980	SOST.GRUPPI DI MISURA ACQ CASTELN. SOTTO	60,75	-	60,75
M49500	GRUPPI MISURA MECCANICI ACQUA	49509981	SOST.GRUPPI DI MISURA ACQ CAMPAGNOLA E.	136,54	-	136,54
M49500	GRUPPI MISURA MECCANICI ACQUA	49509982	SOST.GRUPPI DI MISURA ACQ CADELB.SOPRA	60,37	-	60,37
M49500	GRUPPI MISURA MECCANICI ACQUA	49509989	SOST.GRUPPI DI MISURA ACQ CAVRIAGO	57,49	-	57,49
M49500	GRUPPI MISURA MECCANICI ACQUA	49509991	SOST.GRUPPI DI MISURA ACQ REGGIO EMILIA	819,76	-	819,76
M49500	GRUPPI MISURA MECCANICI ACQUA	49509993	SOST.GRUPPI DI MISURA ACQ VENTASSO	57,49	-	57,49
M49500	GRUPPI MISURA MECCANICI ACQUA	49509999	SOST.GRUPPI DI MISURA ACQ CASTELN.MONTI	57,49	-	57,49
M49500	GRUPPI MISURA MECCANICI ACQUA	49510003	SOST.GRUPPI DI MISURA ACQ SAN POLO D'ENZ	60,37	-	60,37
M49500	GRUPPI MISURA MECCANICI ACQUA	49510004	SOST.GRUPPI DI MISURA ACQ CASTELLARANO	60,75	-	60,75
M49500	GRUPPI MISURA MECCANICI ACQUA	49510550	POSA GRUPPI DI MISURA ACQ VEZZANO	115,03	-	115,03
M49500	GRUPPI MISURA MECCANICI ACQUA	49510560	POSA GRUPPI DI MISURA ACQ REGGIO EMILIA	1.092,99	-	1.092,99
M49500	GRUPPI MISURA MECCANICI ACQUA	49510566	POSA GRUPPI DI MISURA ACQ MONTECCHIO	115,03	-	115,03
M49500	GRUPPI MISURA MECCANICI ACQUA	49510576	POSA GRUPPI DI MISURA ACQ CAVRIAGO	114,56	-	114,56
M49500	GRUPPI MISURA MECCANICI ACQUA	49510585	POSA GRUPPI DI MISURA ACQ CADELBOSCO S.	114,31	-	114,31
M49500	GRUPPI MISURA MECCANICI ACQUA	49510680	SOST.GRUPPI DI MISURA ACQ SCANDIANO	229,11	-	229,11
M49500	GRUPPI MISURA MECCANICI ACQUA	49510684	SOST.GRUPPI DI MISURA ACQ ALBINEA	608,35	-	608,35
M49500	GRUPPI MISURA MECCANICI ACQUA	49510685	SOST.GRUPPI DI MISURA ACQ S.MART.IN RIO	227,83	-	227,83
M49500	GRUPPI MISURA MECCANICI ACQUA	49510689	SOST.GRUPPI DI MISURA ACQ RIO SALICETO	113,27	-	113,27
M49500	GRUPPI MISURA MECCANICI ACQUA	49510690	SOST.GRUPPI DI MISURA ACQ REGGIOLO	114,56	-	114,56
M49500	GRUPPI MISURA MECCANICI ACQUA	49510703	SOST.GRUPPI DI MISURA ACQ BAGNOLO	113,27	-	113,27

M49500	GRUPPI MISURA MECCANICI ACQUA	49510704	SOST.GRUPPI DI MISURA ACQ S.IILARIO D'ENZ	113,27	-	113,27
M49500	GRUPPI MISURA MECCANICI ACQUA	49510707	SOST.GRUPPI DI MISURA ACQ CAVRIAGO	113,27	-	113,27
M49500	GRUPPI MISURA MECCANICI ACQUA	49510709	SOST.GRUPPI DI MISURA ACQ REGGIO EMILIA	797,13	-	797,13
M49500	GRUPPI MISURA MECCANICI ACQUA	49510720	SOST.GRUPPI DI MISURA ACQ BAISO	115,03	-	115,03
M49500	GRUPPI MISURA MECCANICI ACQUA	49511273	POSA GRUPPI DI MISURA ACQ S.POLO D'ENZA	150,32	-	150,32
M49500	GRUPPI MISURA MECCANICI ACQUA	49511278	POSA GRUPPI DI MISURA ACQ REGGIO EMILIA	19.031,40	-	19.031,40
M49500	GRUPPI MISURA MECCANICI ACQUA	49511287	POSA GRUPPI DI MISURA ACQ GUASTALLA	216,87	-	216,87
M49500	GRUPPI MISURA MECCANICI ACQUA	49511307	POSA GRUPPI DI MISURA ACQ BIBBIANO	224,05	-	224,05
M49500	GRUPPI MISURA MECCANICI ACQUA	49511309	POSA GRUPPI DI MISURA ACQ BAGNOLO	6.811,72	-	6.811,72
M49500	GRUPPI MISURA MECCANICI ACQUA	49511398	SOST.GRUPPI DI MISURA ACQ SCANDIANO	123,54	-	123,54
M49500	GRUPPI MISURA MECCANICI ACQUA	49511403	SOST.GRUPPI DI MISURA ACQ S.MART.IN RIO	588,64	-	588,64
M49500	GRUPPI MISURA MECCANICI ACQUA	49511410	SOST.GRUPPI DI MISURA ACQ NOVELLARA	120,42	-	120,42
M49500	GRUPPI MISURA MECCANICI ACQUA	49511421	SOST.GRUPPI DI MISURA ACQ BAGNOLO	9.155,49	-	9.155,49
M49500	GRUPPI MISURA MECCANICI ACQUA	49511423	SOST.GRUPPI DI MISURA ACQ QUATTRO CASTEL	19,11	-	19,11
M49500	GRUPPI MISURA MECCANICI ACQUA	49511426	SOST.GRUPPI DI MISURA ACQ BIBBIANO	119,33	-	119,33
M49500	GRUPPI MISURA MECCANICI ACQUA	49511427	SOST.GRUPPI DI MISURA ACQ REGGIO EMILIA	71.182,29	-	71.182,29
M49500	GRUPPI MISURA MECCANICI ACQUA	49511996	POSA GRUPPI DI MISURA ACQ REGGIO EMILIA	3.316,38	-	3.316,38
M49500	GRUPPI MISURA MECCANICI ACQUA	49512027	POSA GRUPPI DI MISURA ACQ BAGNOLO	241,87	-	241,87
M49500	GRUPPI MISURA MECCANICI ACQUA	49512139	SOST.GRUPPI DI MISURA ACQ BAGNOLO	1.307,98	-	1.307,98
M49500	GRUPPI MISURA MECCANICI ACQUA	49512145	SOST.GRUPPI DI MISURA ACQ REGGIO EMILIA	6.733,93	-	6.733,93
M49500	GRUPPI MISURA MECCANICI ACQUA	49512714	POSA GRUPPI DI MISURA ACQ REGGIO EMILIA	11.817,01	-	11.817,01
M49500	GRUPPI MISURA MECCANICI ACQUA	49512727	POSA GRUPPI DI MISURA ACQ CORREGGIO	2.073,70	-	2.073,70
M49500	GRUPPI MISURA MECCANICI ACQUA	49512745	POSA GRUPPI DI MISURA ACQ BAGNOLO	10.293,45	-	10.293,45
M49500	GRUPPI MISURA MECCANICI ACQUA	49512851	SOST.GRUPPI DI MISURA ACQ CORREGGIO	347,41	-	347,41
M49500	GRUPPI MISURA MECCANICI ACQUA	49512857	SOST.GRUPPI DI MISURA ACQ BAGNOLO	16.823,90	-	16.823,90
M49500	GRUPPI MISURA MECCANICI ACQUA	49512862	SOST.GRUPPI DI MISURA ACQ BIBBIANO	624,11	-	624,11
M49500	GRUPPI MISURA MECCANICI ACQUA	49512863	SOST.GRUPPI DI MISURA ACQ REGGIO EMILIA	35.376,27	-	35.376,27
M49500	GRUPPI MISURA MECCANICI ACQUA	49513432	POSA GRUPPI DI MISURA ACQ REGGIO EMILIA	13.708,27	-	13.708,27
M49500	GRUPPI MISURA MECCANICI ACQUA	49513463	POSA GRUPPI DI MISURA ACQ BAGNOLO	1.150,58	-	1.150,58
M49500	GRUPPI MISURA MECCANICI ACQUA	49513575	SOST.GRUPPI DI MISURA ACQ BAGNOLO	1.760,22	-	1.760,22
M49500	GRUPPI MISURA MECCANICI ACQUA	49513581	SOST.GRUPPI DI MISURA ACQ REGGIO EMILIA	37.290,93	-	37.290,93
M49500	GRUPPI MISURA MECCANICI ACQUA	49514150	POSA GRUPPI DI MISURA ACQ REGGIO EMILIA	34,44	-	34,44
M49500	GRUPPI MISURA MECCANICI ACQUA	49514299	SOST.GRUPPI DI MISURA ACQ REGGIO EMILIA	855,45	-	855,45
M49500	GRUPPI MISURA MECCANICI ACQUA	49514868	POSA GRUPPI DI MISURA ACQ REGGIO EMILIA	3.573,24	-	3.573,24
M49500	GRUPPI MISURA MECCANICI ACQUA	49514899	POSA GRUPPI DI MISURA ACQ BAGNOLO	736,08	-	736,08
M49500	GRUPPI MISURA MECCANICI ACQUA	49515017	SOST.GRUPPI DI MISURA ACQ REGGIO EMILIA	5.446,41	-	5.446,41
M49500	GRUPPI MISURA MECCANICI ACQUA	49515735	SOST.GRUPPI DI MISURA ACQ REGGIO EMILIA	1.446,60	-	1.446,60
M49500	GRUPPI MISURA MECCANICI ACQUA	49517727	POSA GRUPPI DI MISURA ACQ VENTASSO	57,69	-	57,69
M49500	GRUPPI MISURA MECCANICI ACQUA	49517730	POSA GRUPPI DI MISURA ACQ VEZZANO	1,96	-	1,96
M49500	GRUPPI MISURA MECCANICI ACQUA	49517733	POSA GRUPPI DI MISURA ACQ SCANDIANO	111,82	-	111,82
M49500	GRUPPI MISURA MECCANICI ACQUA	49517735	POSA GRUPPI DI MISURA ACQ S.POLO D'ENZA	21,45	-	21,45
M49500	GRUPPI MISURA MECCANICI ACQUA	49517736	POSA GRUPPI DI MISURA ACQ S.MARTINO IN R	0,33	-	0,33
M49500	GRUPPI MISURA MECCANICI ACQUA	49517737	POSA GRUPPI DI MISURA ACQ RUBIERA	1,83	-	1,83
M49500	GRUPPI MISURA MECCANICI ACQUA	49517738	POSA GRUPPI DI MISURA ACQ ROLO	12,08	-	12,08
M49500	GRUPPI MISURA MECCANICI ACQUA	49517740	POSA GRUPPI DI MISURA ACQ REGGIO EMILIA	718,78	-	718,78
M49500	GRUPPI MISURA MECCANICI ACQUA	49517741	POSA GRUPPI DI MISURA ACQ REGGIOLO	0,08	-	0,08
M49500	GRUPPI MISURA MECCANICI ACQUA	49517743	POSA GRUPPI DI MISURA ACQ QUATTRO CASTEL	21,79	-	21,79
M49500	GRUPPI MISURA MECCANICI ACQUA	49517744	POSA GRUPPI DI MISURA ACQ POVIGLIO	9,40	-	9,40
M49500	GRUPPI MISURA MECCANICI ACQUA	49517745	POSA GRUPPI DI MISURA ACQ NOVELLARA	27,59	-	27,59
M49500	GRUPPI MISURA MECCANICI ACQUA	49517747	POSA GRUPPI DI MISURA ACQ LUZZARA	25,35	-	25,35
M49500	GRUPPI MISURA MECCANICI ACQUA	49517749	POSA GRUPPI DI MISURA ACQ GUASTALLA	39,01	-	39,01
M49500	GRUPPI MISURA MECCANICI ACQUA	49517750	POSA GRUPPI DI MISURA ACQ GUALTIERI	15,71	-	15,71
M49500	GRUPPI MISURA MECCANICI ACQUA	49517751	POSA GRUPPI DI MISURA ACQ GATTATICO	67,31	-	67,31
M49500	GRUPPI MISURA MECCANICI ACQUA	49517752	POSA GRUPPI DI MISURA ACQ FABBRICO	93,03	-	93,03
M49500	GRUPPI MISURA MECCANICI ACQUA	49517753	POSA GRUPPI DI MISURA ACQ CORREGGIO	277,18	-	277,18
M49500	GRUPPI MISURA MECCANICI ACQUA	49517757	POSA GRUPPI DI MISURA ACQ CASTELN.MONTI	29,18	-	29,18
M49500	GRUPPI MISURA MECCANICI ACQUA	49517758	POSA GRUPPI DI MISURA ACQ CASTELN.SOTTO	3,71	-	3,71
M49500	GRUPPI MISURA MECCANICI ACQUA	49517759	POSA GRUPPI DI MISURA ACQ CASTELLARANO	4,81	-	4,81
M49500	GRUPPI MISURA MECCANICI ACQUA	49517760	POSA GRUPPI DI MISURA ACQ CASINA	5,05	-	5,05
M49500	GRUPPI MISURA MECCANICI ACQUA	49517761	POSA GRUPPI DI MISURA ACQ CASALGRANDE	37,32	-	37,32
M49500	GRUPPI MISURA MECCANICI ACQUA	49517762	POSA GRUPPI DI MISURA ACQ CARPINETI	7,80	-	7,80
M49500	GRUPPI MISURA MECCANICI ACQUA	49517764	POSA GRUPPI DI MISURA ACQ CAMPAGNOLA EM.	154,03	-	154,03
M49500	GRUPPI MISURA MECCANICI ACQUA	49517765	POSA GRUPPI DI MISURA ACQ CADELBOSCO S.	25,97	-	25,97
M49500	GRUPPI MISURA MECCANICI ACQUA	49517769	POSA GRUPPI DI MISURA ACQ BIBBIANO	136,80	-	136,80
M49500	GRUPPI MISURA MECCANICI ACQUA	49517771	POSA GRUPPI DI MISURA ACQ BAGNOLO	275,06	-	275,06
M49500	GRUPPI MISURA MECCANICI ACQUA	49517772	POSA GRUPPI DI MISURA ACQ ALBINEA	34,31	-	34,31
M49500	GRUPPI MISURA MECCANICI ACQUA	49517860	SOST.GRUPPI DI MISURA ACQ SCANDIANO	1.228,18	-	1.228,18
M49500	GRUPPI MISURA MECCANICI ACQUA	49517861	SOST.GRUPPI DI MISURA ACQ RUBIERA	601,77	-	601,77
M49500	GRUPPI MISURA MECCANICI ACQUA	49517863	SOST.GRUPPI DI MISURA ACQ CASALGRANDE	1.682,94	-	1.682,94
M49500	GRUPPI MISURA MECCANICI ACQUA	49517864	SOST.GRUPPI DI MISURA ACQ ALBINEA	556,51	-	556,51
M49500	GRUPPI MISURA MECCANICI ACQUA	49517865	SOST.GRUPPI DI MISURA ACQ S.MART.IN RIO	355,05	-	355,05
M49500	GRUPPI MISURA MECCANICI ACQUA	49517867	SOST.GRUPPI DI MISURA ACQ CAMPEGINE	173,06	-	173,06
M49500	GRUPPI MISURA MECCANICI ACQUA	49517868	SOST.GRUPPI DI MISURA ACQ ROLO	621,36	-	621,36
M49500	GRUPPI MISURA MECCANICI ACQUA	49517869	SOST.GRUPPI DI MISURA ACQ RIO SALICETO	100,22	-	100,22
M49500	GRUPPI MISURA MECCANICI ACQUA	49517870	SOST.GRUPPI DI MISURA ACQ REGGIOLO	110,42	-	110,42
M49500	GRUPPI MISURA MECCANICI ACQUA	49517871	SOST.GRUPPI DI MISURA ACQ POVIGLIO	173,34	-	173,34

M49500	GRUPPI MISURA MECCANICI ACQUA	49517872	SOST.GRUPPI DI MISURA ACQ NOVELLARA	112,46	-	112,46
M49500	GRUPPI MISURA MECCANICI ACQUA	49517873	SOST.GRUPPI DI MISURA ACQ LUZZARA	63,23	-	63,23
M49500	GRUPPI MISURA MECCANICI ACQUA	49517874	SOST.GRUPPI DI MISURA ACQ GUASTALLA	357,23	-	357,23
M49500	GRUPPI MISURA MECCANICI ACQUA	49517875	SOST.GRUPPI DI MISURA ACQ GUALTIERI	1,08	-	1,08
M49500	GRUPPI MISURA MECCANICI ACQUA	49517876	SOST.GRUPPI DI MISURA ACQ FABBRICO	204,82	-	204,82
M49500	GRUPPI MISURA MECCANICI ACQUA	49517877	SOST.GRUPPI DI MISURA ACQ CORREGGIO	428,42	-	428,42
M49500	GRUPPI MISURA MECCANICI ACQUA	49517878	SOST.GRUPPI DI MISURA ACQ CASTELN. SOTTO	32,34	-	32,34
M49500	GRUPPI MISURA MECCANICI ACQUA	49517879	SOST.GRUPPI DI MISURA ACQ CAMPAGNOLA E.	5,95	-	5,95
M49500	GRUPPI MISURA MECCANICI ACQUA	49517880	SOST.GRUPPI DI MISURA ACQ CADELB.SOPRA	94,36	-	94,36
M49500	GRUPPI MISURA MECCANICI ACQUA	49517881	SOST.GRUPPI DI MISURA ACQ BRESCELLO	233,75	-	233,75
M49500	GRUPPI MISURA MECCANICI ACQUA	49517882	SOST.GRUPPI DI MISURA ACQ BORETTO	7,29	-	7,29
M49500	GRUPPI MISURA MECCANICI ACQUA	49517883	SOST.GRUPPI DI MISURA ACQ BAGNOLO	2.604,97	-	2.604,97
M49500	GRUPPI MISURA MECCANICI ACQUA	49517884	SOST.GRUPPI DI MISURA ACQ S.ILARIO D'ENZ	195,67	-	195,67
M49500	GRUPPI MISURA MECCANICI ACQUA	49517885	SOST.GRUPPI DI MISURA ACQ QUATTRO CASTEL	794,90	-	794,90
M49500	GRUPPI MISURA MECCANICI ACQUA	49517886	SOST.GRUPPI DI MISURA ACQ MONTECCHIO	91,68	-	91,68
M49500	GRUPPI MISURA MECCANICI ACQUA	49517887	SOST.GRUPPI DI MISURA ACQ CAVRIAGO	233,60	-	233,60
M49500	GRUPPI MISURA MECCANICI ACQUA	49517888	SOST.GRUPPI DI MISURA ACQ BIBBIANO	473,56	-	473,56
M49500	GRUPPI MISURA MECCANICI ACQUA	49517889	SOST.GRUPPI DI MISURA ACQ REGGIO EMILIA	17.497,53	-	17.497,53
M49500	GRUPPI MISURA MECCANICI ACQUA	49517890	SOST.GRUPPI DI MISURA ACQ VILLAMINOZZO	632,66	-	632,66
M49500	GRUPPI MISURA MECCANICI ACQUA	49517891	SOST.GRUPPI DI MISURA ACQ VENTASSO	834,13	-	834,13
M49500	GRUPPI MISURA MECCANICI ACQUA	49517892	SOST.GRUPPI DI MISURA ACQ VEZZANO	257,10	-	257,10
M49500	GRUPPI MISURA MECCANICI ACQUA	49517893	SOST.GRUPPI DI MISURA ACQ CANOSSA	193,50	-	193,50
M49500	GRUPPI MISURA MECCANICI ACQUA	49517894	SOST.GRUPPI DI MISURA ACQ VIANO	414,50	-	414,50
M49500	GRUPPI MISURA MECCANICI ACQUA	49517895	SOST.GRUPPI DI MISURA ACQ VETTO	211,88	-	211,88
M49500	GRUPPI MISURA MECCANICI ACQUA	49517897	SOST.GRUPPI DI MISURA ACQ CASTELN.MONTI	1.207,96	-	1.207,96
M49500	GRUPPI MISURA MECCANICI ACQUA	49517898	SOST.GRUPPI DI MISURA ACQ CASINA	647,43	-	647,43
M49500	GRUPPI MISURA MECCANICI ACQUA	49517899	SOST.GRUPPI DI MISURA ACQ CARPINETI	233,83	-	233,83
M49500	GRUPPI MISURA MECCANICI ACQUA	49517900	SOST.GRUPPI DI MISURA ACQ BAISO	432,00	-	432,00
M49500	GRUPPI MISURA MECCANICI ACQUA	49517901	SOST.GRUPPI DI MISURA ACQ SAN POLO D'ENZ	208,68	-	208,68
M49500	GRUPPI MISURA MECCANICI ACQUA	49517902	SOST.GRUPPI DI MISURA ACQ CASTELLARANO	1.484,17	-	1.484,17
M49511	Cont.Acq_Telel.2,5 mch	46004456	POSA GRUPPI DI MISURA ACQ VILLAMINOZZO	75,08	-	75,08
M49511	Cont.Acq_Telel.2,5 mch	46004458	POSA GRUPPI DI MISURA ACQ VEZZANO	377,62	-	377,62
M49511	Cont.Acq_Telel.2,5 mch	46004459	POSA GRUPPI DI MISURA ACQ VETTO	452,16	-	452,16
M49511	Cont.Acq_Telel.2,5 mch	46004463	POSA GRUPPI DI MISURA ACQ S.POLO D'ENZA	75,08	-	75,08
M49511	Cont.Acq_Telel.2,5 mch	46004479	POSA GRUPPI DI MISURA ACQ GATTATICO	526,45	-	526,45
M49511	Cont.Acq_Telel.2,5 mch	46004483	POSA GRUPPI DI MISURA ACQ CANOSSA	377,19	-	377,19
M49511	Cont.Acq_Telel.2,5 mch	46004488	POSA GRUPPI DI MISURA ACQ CASINA	1.579,53	-	1.579,53
M49511	Cont.Acq_Telel.2,5 mch	46004490	POSA GRUPPI DI MISURA ACQ CARPINETI	828,98	-	828,98
M49511	Cont.Acq_Telel.2,5 mch	46004491	POSA GRUPPI DI MISURA ACQ CAMPEGINE	451,79	-	451,79
M49511	Cont.Acq_Telel.2,5 mch	46004495	POSA GRUPPI DI MISURA ACQ BRESCELLO	75,52	-	75,52
M49511	Cont.Acq_Telel.2,5 mch	46004496	POSA GRUPPI DI MISURA ACQ BORETTO	75,52	-	75,52
M49511	Cont.Acq_Telel.2,5 mch	46004498	POSA GRUPPI DI MISURA ACQ BAISO	604,35	-	604,35
M49511	Cont.Acq_Telel.2,5 mch	46004594	SOST.GRUPPI DI MISURA ACQ GATTATICO	376,16	-	376,16
M49511	Cont.Acq_Telel.2,5 mch	46004595	SOST.GRUPPI DI MISURA ACQ CAMPEGINE	527,69	-	527,69
M49511	Cont.Acq_Telel.2,5 mch	46004609	SOST.GRUPPI DI MISURA ACQ BRESCELLO	2.188,78	-	2.188,78
M49511	Cont.Acq_Telel.2,5 mch	46004610	SOST.GRUPPI DI MISURA ACQ BORETTO	75,47	-	75,47
M49511	Cont.Acq_Telel.2,5 mch	46004615	SOST.GRUPPI DI MISURA ACQ CAVRIAGO	75,51	-	75,51
M49511	Cont.Acq_Telel.2,5 mch	46004617	SOST.GRUPPI DI MISURA ACQ REGGIO EMILIA	300,61	-	300,61
M49511	Cont.Acq_Telel.2,5 mch	46004618	SOST.GRUPPI DI MISURA ACQ VILLAMINOZZO	75,51	-	75,51
M49511	Cont.Acq_Telel.2,5 mch	46004620	SOST.GRUPPI DI MISURA ACQ VEZZANO	226,45	-	226,45
M49511	Cont.Acq_Telel.2,5 mch	46004621	SOST.GRUPPI DI MISURA ACQ CANOSSA	905,42	-	905,42
M49511	Cont.Acq_Telel.2,5 mch	46004622	SOST.GRUPPI DI MISURA ACQ VIANO	377,39	-	377,39
M49511	Cont.Acq_Telel.2,5 mch	46004623	SOST.GRUPPI DI MISURA ACQ VETTO	828,55	-	828,55
M49511	Cont.Acq_Telel.2,5 mch	46004626	SOST.GRUPPI DI MISURA ACQ CASINA	2.414,29	-	2.414,29
M49511	Cont.Acq_Telel.2,5 mch	46004627	SOST.GRUPPI DI MISURA ACQ CARPINETI	1.808,48	-	1.808,48
M49511	Cont.Acq_Telel.2,5 mch	46004628	SOST.GRUPPI DI MISURA ACQ BAISO	528,39	-	528,39
M49511	Cont.Acq_Telel.2,5 mch	46004629	SOST.GRUPPI DI MISURA ACQ SAN POLO D'ENZ	1.283,04	-	1.283,04
M49511	Cont.Acq_Telel.2,5 mch	46004757	SOST.MASS.GRUPPI MISURA ACQ VIANO	176.286,41	-	176.286,41
M49511	Cont.Acq_Telel.2,5 mch	46004758	SOST.MASS.GRUPPI MISURA ACQ VEZZANO	150.107,19	-	150.107,19
M49511	Cont.Acq_Telel.2,5 mch	46004763	SOST.MASS.GRUPPI MISURA ACQ S.POLO E.	77.074,61	-	77.074,61
M49511	Cont.Acq_Telel.2,5 mch	46004768	SOST.MASS.GRUPPI MIS.ACQ REGGIO EMILIA	208,46	-	208,46
M49511	Cont.Acq_Telel.2,5 mch	46004777	SOST.MASS.GRUPPI MISURA ACQ GATTATICO	164.503,64	-	164.503,64
M49511	Cont.Acq_Telel.2,5 mch	46004780	SOST.MASS.GRUPPI MISURA ACQ CANOSSA	138,64	-	138,64
M49511	Cont.Acq_Telel.2,5 mch	46004785	SOST.MASS.GRUPPI MISURA ACQ CASINA	7.558,88	-	7.558,88
M49511	Cont.Acq_Telel.2,5 mch	46004787	SOST.MASS.GRUPPI MISURA ACQ CARPINETI	174,09	-	174,09
M49511	Cont.Acq_Telel.2,5 mch	46004788	SOST.MASS.GRUPPI MISURA ACQ CAMPEGINE	8.259,13	-	8.259,13
M49511	Cont.Acq_Telel.2,5 mch	46004791	SOST.MASS.GRUPPI MISURA ACQ BRESCELLO	153.049,20	-	153.049,20
M49511	Cont.Acq_Telel.2,5 mch	46004794	SOST.MASS.GRUPPI MISURA ACQ BAISO	149.452,73	-	149.452,73
M49511	Cont.Acq_Telel.2,5 mch	46009492	SOST.MASS.GRUPPI MIS.ACQ REGGIO EMILIA	-	-	-
M49512	Cont.Acq_Telel.4,0 mch	46005208	POSA GRUPPI DI MISURA ACQ CARPINETI	79,92	-	79,92
M49512	Cont.Acq_Telel.4,0 mch	46005213	POSA GRUPPI DI MISURA ACQ BRESCELLO	79,92	-	79,92
M49512	Cont.Acq_Telel.4,0 mch	46005341	SOST.GRUPPI DI MISURA ACQ VETTO	77,93	-	77,93
M49512	Cont.Acq_Telel.4,0 mch	46005475	SOST.MASS.GRUPPI MISURA ACQ VIANO	1.254,98	-	1.254,98
M49512	Cont.Acq_Telel.4,0 mch	46005476	SOST.MASS.GRUPPI MISURA ACQ VEZZANO	887,44	-	887,44
M49512	Cont.Acq_Telel.4,0 mch	46005481	SOST.MASS.GRUPPI MISURA ACQ S.POLO E.	8.727,07	-	8.727,07
M49512	Cont.Acq_Telel.4,0 mch	46005495	SOST.MASS.GRUPPI MISURA ACQ GATTATICO	5.807,71	-	5.807,71

M49512	Cont.Acq.Telel.4,0 mch	46005509	SOST.MASS.GRUPPI MISURA ACQ BRESCELLO	7.368,08	-	7.368,08
M49512	Cont.Acq.Telel.4,0 mch	46005512	SOST.MASS.GRUPPI MISURA ACQ BAISO	1.971,75	-	1.971,75
M49513	Cont.Acq.Telel.6,3 mch	46005924	POSA GRUPPI DI MISURA ACQ CASINA	142,89	-	142,89
M49513	Cont.Acq.Telel.6,3 mch	46006055	SOST.GRUPPI DI MISURA ACQ VENTASSO	142,89	-	142,89
M49513	Cont.Acq.Telel.6,3 mch	46006063	SOST.GRUPPI DI MISURA ACQ CARPINETI	136,14	-	136,14
M49513	Cont.Acq.Telel.6,3 mch	46006193	SOST.MASS.GRUPPI MISURA ACQ VIANO	1.307,26	-	1.307,26
M49513	Cont.Acq.Telel.6,3 mch	46006194	SOST.MASS.GRUPPI MISURA ACQ VEZZANO	667,01	-	667,01
M49513	Cont.Acq.Telel.6,3 mch	46006199	SOST.MASS.GRUPPI MISURA ACQ S.POLO E.	606,03	-	606,03
M49513	Cont.Acq.Telel.6,3 mch	46006213	SOST.MASS.GRUPPI MISURA ACQ GATTATICO	1.439,97	-	1.439,97
M49513	Cont.Acq.Telel.6,3 mch	46006221	SOST.MASS.GRUPPI MISURA ACQ CASINA	2.801,43	-	2.801,43
M49513	Cont.Acq.Telel.6,3 mch	46006230	SOST.MASS.GRUPPI MISURA ACQ BAISO	500,65	-	500,65
M49514	Cont.Acq.Telel.10,0 mch	46006912	SOST.MASS.GRUPPI MISURA ACQ VEZZANO	933,47	-	933,47
M49514	Cont.Acq.Telel.10,0 mch	46006931	SOST.MASS.GRUPPI MISURA ACQ GATTATICO	547,36	-	547,36
M49514	Cont.Acq.Telel.10,0 mch	46006939	SOST.MASS.GRUPPI MISURA ACQ CASINA	716,96	-	716,96
M49514	Cont.Acq.Telel.10,0 mch	46006948	SOST.MASS.GRUPPI MISURA ACQ BAISO	186,66	-	186,66
M49515	Cont.Acq.Telel.16 mch	46007630	SOST.MASS.GRUPPI MISURA ACQ VEZZANO	473,80	-	473,80
M49515	Cont.Acq.Telel.16 mch	46007649	SOST.MASS.GRUPPI MISURA ACQ GATTATICO	218,12	-	218,12
M49515	Cont.Acq.Telel.16 mch	46007657	SOST.MASS.GRUPPI MISURA ACQ CASINA	643,20	-	643,20
M49520	Cont.Acq.Telel. (Add-on)	46003181	SOST.GRUPPI DI MISURA ACQ REGGIO EMILIA	7.889,09	-	7.889,09
M49550	MISURATORI DI PROCESSO	46008763	POSA GRUPPI DI MISURA ACQ VENTASSO	130,15	-	130,15
M49550	MISURATORI DI PROCESSO	46008896	SOST.GRUPPI DI MISURA ACQ SCANDIANO	2.677,37	-	2.677,37
M49550	MISURATORI DI PROCESSO	46008897	SOST.GRUPPI DI MISURA ACQ RUBIERA	522,12	-	522,12
M49550	MISURATORI DI PROCESSO	46008899	SOST.GRUPPI DI MISURA ACQ CASALGRANDE	5.964,05	-	5.964,05
M49550	MISURATORI DI PROCESSO	46008900	SOST.GRUPPI DI MISURA ACQ ALBINEA	788,83	-	788,83
M49550	MISURATORI DI PROCESSO	46008901	SOST.GRUPPI DI MISURA ACQ S.MART.IN RIO	939,76	-	939,76
M49550	MISURATORI DI PROCESSO	46008903	SOST.GRUPPI DI MISURA ACQ CAMPEGINE	88,39	-	88,39
M49550	MISURATORI DI PROCESSO	46008905	SOST.GRUPPI DI MISURA ACQ RIO SALICETO	685,00	-	685,00
M49550	MISURATORI DI PROCESSO	46008906	SOST.GRUPPI DI MISURA ACQ REGGIOLO	985,33	-	985,33
M49550	MISURATORI DI PROCESSO	46008907	SOST.GRUPPI DI MISURA ACQ POVIGLIO	1.824,09	-	1.824,09
M49550	MISURATORI DI PROCESSO	46008908	SOST.GRUPPI DI MISURA ACQ NOVELLARA	1.195,74	-	1.195,74
M49550	MISURATORI DI PROCESSO	46008909	SOST.GRUPPI DI MISURA ACQ LUZZARA	649,82	-	649,82
M49550	MISURATORI DI PROCESSO	46008910	SOST.GRUPPI DI MISURA ACQ GUASTALLA	1.568,13	-	1.568,13
M49550	MISURATORI DI PROCESSO	46008911	SOST.GRUPPI DI MISURA ACQ GUALTIERI	12,80	-	12,80
M49550	MISURATORI DI PROCESSO	46008913	SOST.GRUPPI DI MISURA ACQ CORREGGIO	1.323,10	-	1.323,10
M49550	MISURATORI DI PROCESSO	46008914	SOST.GRUPPI DI MISURA ACQ CASTELN. SOTTO	965,84	-	965,84
M49550	MISURATORI DI PROCESSO	46008916	SOST.GRUPPI DI MISURA ACQ CADELB.SOPRA	171,30	-	171,30
M49550	MISURATORI DI PROCESSO	46008917	SOST.GRUPPI DI MISURA ACQ BRESCELLO	2.703,48	-	2.703,48
M49550	MISURATORI DI PROCESSO	46008918	SOST.GRUPPI DI MISURA ACQ BORETTO	86,26	-	86,26
M49550	MISURATORI DI PROCESSO	46008919	SOST.GRUPPI DI MISURA ACQ BAGNOLO	1.058,71	-	1.058,71
M49550	MISURATORI DI PROCESSO	46008920	SOST.GRUPPI DI MISURA ACQ S.ILARIO D'ENZ	479,75	-	479,75
M49550	MISURATORI DI PROCESSO	46008921	SOST.GRUPPI DI MISURA ACQ QUATTRO CASTEL	627,28	-	627,28
M49550	MISURATORI DI PROCESSO	46008923	SOST.GRUPPI DI MISURA ACQ CAVRIAGO	39,01	-	39,01
M49550	MISURATORI DI PROCESSO	46008925	SOST.GRUPPI DI MISURA ACQ REGGIO EMILIA	1.500,86	-	1.500,86
M49550	MISURATORI DI PROCESSO	46008926	SOST.GRUPPI DI MISURA ACQ VILLAMINOZZO	1.416,62	-	1.416,62
M49550	MISURATORI DI PROCESSO	46008927	SOST.GRUPPI DI MISURA ACQ VENTASSO	1.918,86	-	1.918,86
M49550	MISURATORI DI PROCESSO	46008928	SOST.GRUPPI DI MISURA ACQ VEZZANO	762,29	-	762,29
M49550	MISURATORI DI PROCESSO	46008929	SOST.GRUPPI DI MISURA ACQ CANOSSA	593,14	-	593,14
M49550	MISURATORI DI PROCESSO	46008930	SOST.GRUPPI DI MISURA ACQ VIANO	1.457,63	-	1.457,63
M49550	MISURATORI DI PROCESSO	46008931	SOST.GRUPPI DI MISURA ACQ VETTO	439,32	-	439,32
M49550	MISURATORI DI PROCESSO	46008933	SOST.GRUPPI DI MISURA ACQ CASTELN.MONTI	3.774,67	-	3.774,67
M49550	MISURATORI DI PROCESSO	46008934	SOST.GRUPPI DI MISURA ACQ CASINA	501,72	-	501,72
M49550	MISURATORI DI PROCESSO	46008935	SOST.GRUPPI DI MISURA ACQ CARPINETI	881,38	-	881,38
M49550	MISURATORI DI PROCESSO	46008936	SOST.GRUPPI DI MISURA ACQ BAISO	1.917,47	-	1.917,47
M49550	MISURATORI DI PROCESSO	46008937	SOST.GRUPPI DI MISURA ACQ SAN POLO D'ENZ	392,90	-	392,90
M49550	MISURATORI DI PROCESSO	46008938	SOST.GRUPPI DI MISURA ACQ CASTELLARANO	3.265,62	-	3.265,62
				1.704.081,15	-	1.704.081,15

M1-M2-M3	13	Telecontrollo e teletrasmissione	Non ERC	A09	Telecontrollo e teletrasmissione di acquedotto	13.381,60	8.924,35	8.924,35			22.305,95
----------	----	----------------------------------	---------	-----	--	-----------	----------	----------	--	--	-----------

Classe	Descrizione classe cespite	Cespite	Definizione del cespite	INV. ESERCIZIO	TRASFERIMENTI	IP TOTALE
M40602	Telecontrollo idrico	40600893	RINNOVO TELECONTROLLO CENTRALE CEREZZOLA	9.481,60	-	9.481,60
M40602	Telecontrollo idrico	40600908	KIT RICEVITORE RADIO LETTURA CONTAT. H2O	3.900,00	-	3.900,00
				13.381,60	-	13.381,60

Classe	Descrizione classe cespite	Cespite	Definizione del cespite	INV. ESERCIZIO	TRASFERIMENTI	IP TOTALE	Driver	IP allocato
M40602	Telecontrollo idrico	40600909-0	TELECONTROLLO CENTRALE SII	31.408,38	-	31.408,38	28,41%	8.924,35

M4	5	Condutture e opere idrauliche fisse	Non ERC	F01	Condotte fognarie	11.591.695,88	-			11.591.695,88
----	---	-------------------------------------	---------	-----	-------------------	---------------	---	--	--	---------------

Classe	Descrizione classe cespiti	Cespiti	Definizione del cespiti	INV. ESERCIZIO	TRASFERIMENTI	IP TOTALE
M53005	Derivazioni fogna	53012681	Ade.rete mista Cometole C.SOTTO-K23D	1.051,99	-	1.051,99
M53005	Derivazioni fogna	53012682	Adegume.rete fogn.mista CAMPEGINE-K23D	1.616,90	-	1.616,90
M49100	Rete fognaria	49102793	SUPPORTO PROGETTAZ.RETI FOG NOVELLARA	505,89	-	505,89
M49100	Rete fognaria	49102794	SUPPORTO PROGETTAZ.RETI FOG BAISO	347,69	-	347,69
M49100	Rete fognaria	49102795	SUPPORTO PROGETTAZ.RETI FOG BRESCELLO	467,78	-	467,78
M49100	Rete fognaria	49102796	SUPP.PROGETTAZ.RETI FOG CAMPAGNOLA EMILI	324,82	-	324,82
M49100	Rete fognaria	49102797	SUPPORTO PROGETTAZ.RETI FOG CASALGRANDE	276,41	-	276,41
M49100	Rete fognaria	49102798	SUPP.PROGETTAZ.RETI FOG CASTELNUOVO SOTT	191,40	-	191,40
M49100	Rete fognaria	49102799	SUPPORTO PROGETTAZ.RETI FOG CANOSSA	239,06	-	239,06
M49100	Rete fognaria	49102800	SUPPORTO PROGETTAZ.RETI FOG FABBRICO	277,18	-	277,18
M49100	Rete fognaria	49102801	SUPPORTO PROGETTAZ.RETI FOG GUASTALLA	372,47	-	372,47
M49100	Rete fognaria	49102802	SUPPORTO PROGETTAZ.RETI FOG MONTECCHIO	7.166,93	-	7.166,93
M49100	Rete fognaria	49102803	SUPPORTO PROGETTAZ.RETI FOG POVIGLIO	401,07	-	401,07
M49100	Rete fognaria	49102804	SUPP.PROGETTAZ.RETI FOG QUATTRO CASTELLA	391,54	-	391,54
M49100	Rete fognaria	49102806	SUPPORTO PROGETTAZ.RETI FOG REGGIOLO	391,54	-	391,54
M49100	Rete fognaria	49102807	SUPPORTO PROGETTAZ.RETI FOG REGGIO EMILI	84.135,72	-	84.135,72
M49100	Rete fognaria	49102808	SUPPORTO PROGETTAZ.RETI FOG RIO SALICETO	467,02	-	467,02
M49100	Rete fognaria	49102809	SUPPORTO PROGETTAZ.RETI FOG ROLO	428,90	-	428,90
M49100	Rete fognaria	49102810	SUPPORTO PROGETTAZ.RETI FOG RUBIERA	476,55	-	476,55
M49100	Rete fognaria	49102811	SUPP.PROGETTAZ.RETI FOG S.MARTINO IN RIO	448,73	-	448,73
M49100	Rete fognaria	49102812	SUPP.PROGETTAZ.RETI FOG SAN POLO D'ENZA	505,90	-	505,90
M49100	Rete fognaria	49102813	SUPP.PROGETTAZ.RETI FOG S.ILARIO D'ENZA	428,90	-	428,90
M49100	Rete fognaria	49102814	SUPPORTO PROGETTAZ.RETI FOG SCANDIANO	473,89	-	473,89
M49100	Rete fognaria	49102816	SUPPORTO PROGETTAZ.RETI FOG VETTO	6.387,78	-	6.387,78
M49100	Rete fognaria	49102817	SUPPORTO PROGETTAZ.RETI FOG VEZZANO	6.176,57	-	6.176,57
M49100	Rete fognaria	49102818	SUPPORTO PROGETTAZ.RETI FOG VIANO	514,66	-	514,66
M49100	Rete fognaria	49102819	SUPPORTO PROGETTAZ.RETI FOG VILLAMINOZZO	505,14	-	505,14
M49100	Rete fognaria	49102886	SUPPORTO PROGETTAZ.RETI FOG BAGNOLO	385,81	-	385,81
M49100	Rete fognaria	49102887	SUPPORTO PROGETTAZ.RETI FOG BORETTO	401,07	-	401,07
M49100	Rete fognaria	49102888	SUPP.PROGETTAZ.RETI FOG CADELBOSCO SOPRA	267,66	-	267,66
M49100	Rete fognaria	49102889	SUPPORTO PROGETTAZ.RETI FOG CARPINETI	324,06	-	324,06
M49100	Rete fognaria	49102890	SUPPORTO PROGETTAZ.RETI FOG CASTELLARANO	229,51	-	229,51
M49100	Rete fognaria	49102891	SUPPORTO PROGETTAZ.RETI FOG ALBINEA	6.248,98	-	6.248,98
M49100	Rete fognaria	49102892	SUPPORTO PROGETTAZ.RETI FOG BIBBIANO	6.197,53	-	6.197,53
M49100	Rete fognaria	49102894	SUPPORTO PROGETTAZ.RETI FOG CAMPEGINE	6.139,59	-	6.139,59
M49100	Rete fognaria	49102895	SUPPORTO PROGETTAZ.RETI FOG CASINA	190,63	-	190,63
M49100	Rete fognaria	49102896	SUPP.PROGETTAZ.RETI FOG CASTELNUOVO MONT	2.053,46	-	2.053,46
M49100	Rete fognaria	49102897	SUPPORTO PROGETTAZ.RETI FOG CAVRIAGO	239,06	-	239,06
M49100	Rete fognaria	49102899	SUPPORTO PROGETTAZ.RETI FOG CORREGGIO	13.990,34	-	13.990,34
M49100	Rete fognaria	49102900	SUPPORTO PROGETTAZ.RETI FOG GATTATICO	6.092,68	-	6.092,68
M49100	Rete fognaria	49102901	SUPPORTO PROGETTAZ.RETI FOG GUALTIERI	372,47	-	372,47
M49100	Rete fognaria	49102903	SUPPORTO PROGETTAZ.RETI FOG LUZZARA	458,24	-	458,24
M49100	Rete fognaria	49103212	Sost.fogn.mista Via Bismantova-CAST.MONT	6.604,32	-	6.604,32
M49100	Rete fognaria	49103219	COLLEG. FOG. LOC.S.GIACOMO A DEP.GUAST.S	17.353,92	-	17.353,92
M49100	Rete fognaria	49103223	Est.fogn. via Peschiera Cast.Sotto-K23	105,60	-	105,60
M49100	Rete fognaria	49103285	Pot.fogn.v.Falegname Correggio-K23	2.644,91	-	2.644,91
M49100	Rete fognaria	49103287	Real.fogna via Marchesi BORETTO-K23	991,12	-	991,12
M49100	Rete fognaria	49103287	Real.fogna via Marchesi BORETTO-K21	3.361,51	-	3.361,51
M49100	Rete fognaria	49103327	Reggio E. -Mtz str cons.rete	660.261,37	-	660.261,37
M49100	Rete fognaria	49103328	Caviago -Mtz str cons.rete	22.230,42	-	22.230,42
M49100	Rete fognaria	49103329	S.Polo d'Enza -Mtz str cons.rete	17.410,98	-	17.410,98
M49100	Rete fognaria	49103330	S.Illario d'E. -Mtz str cons.rete	26.238,01	-	26.238,01
M49100	Rete fognaria	49103331	Boretto -Mtz str cons.rete	22.220,14	-	22.220,14
M49100	Rete fognaria	49103333	Cadelbosco di Sopra -Mtz str cons.rete	37.607,06	-	37.607,06
M49100	Rete fognaria	49103334	Campagnola E. -Mtz str cons.rete	20.634,03	-	20.634,03
M49100	Rete fognaria	49103335	Gualtieri -Mtz str cons.rete	6.384,37	-	6.384,37
M49100	Rete fognaria	49103336	Guastalla -Mtz str cons.rete	68.923,56	-	68.923,56
M49100	Rete fognaria	49103337	Novellara -Mtz str cons.rete	20.098,72	-	20.098,72
M49100	Rete fognaria	49103338	Albinea -Mtz str cons.rete	96.687,81	-	96.687,81
M49100	Rete fognaria	49103339	Casalgrande -Mtz str cons.rete	111.554,36	-	111.554,36
M49100	Rete fognaria	49103340	Scandiano -Mtz str cons.rete	46.280,65	-	46.280,65
M49100	Rete fognaria	49103341	Casteln.Montli -Mtz str cons.rete	60.762,44	-	60.762,44
M49100	Rete fognaria	49103342	Ventasso -Mtz str cons.rete	52.027,93	-	52.027,93
M49100	Rete fognaria	49103343	Cadelbosco di Sopra-RB Mtz str cons.rete	15.879,73	-	15.879,73
M49100	Rete fognaria	49103363	Mtz st rete fogn.v.TASSONI-RE	43.247,07	-	43.247,07
M49100	Rete fognaria	49103383	Bibbiano -Mtz str cons.rete	60.751,98	-	60.751,98
M49100	Rete fognaria	49103384	Correggio -Mtz str cons.rete	93.710,74	-	93.710,74
M49100	Rete fognaria	49103385	Luzzara -Mtz str cons.rete	29.937,57	-	29.937,57
M49100	Rete fognaria	49103386	Poviglio -Mtz str cons.rete	17.145,56	-	17.145,56
M49100	Rete fognaria	49103387	Gattatico -Mtz str cons.rete	7.265,83	-	7.265,83
M49100	Rete fognaria	49103388	San Martino in Rio -Mtz str cons.rete	26.588,47	-	26.588,47
M49100	Rete fognaria	49103389	Rubiera -Mtz str cons.rete	30.289,00	-	30.289,00
M49100	Rete fognaria	49103390	Baiso -Mtz str cons.rete	8.922,49	-	8.922,49

M49100	Rete fognaria	49103391	Casina -Mtz str cons.rete	19.289,71	-	19.289,71
M49100	Rete fognaria	49103392	Canossa -Mtz str cons.rete	11.678,94	-	11.678,94
M49100	Rete fognaria	49103393	Casteln.Monti -RB Mtz str cons.rete	12.151,60	-	12.151,60
M49100	Rete fognaria	49103394	Novellara -RB Mtz str cons.rete	12.554,89	-	12.554,89
M49100	Rete fognaria	49103408	Quattro C. -Mtz str cons.rete	108.217,12	-	108.217,12
M49100	Rete fognaria	49103409	Bagnolo -Mtz str cons.rete	37.826,62	-	37.826,62
M49100	Rete fognaria	49103410	Casteln.Sotto -Mtz str cons.rete	30.524,43	-	30.524,43
M49100	Rete fognaria	49103411	Fabbrico -Mtz str cons.rete	2.253,05	-	2.253,05
M49100	Rete fognaria	49103412	Campegine -Mtz str cons.rete	1.122,78	-	1.122,78
M49100	Rete fognaria	49103413	Castellarano -Mtz str cons.rete	17.737,66	-	17.737,66
M49100	Rete fognaria	49103414	Carpineti -Mtz str cons.rete	16.039,14	-	16.039,14
M49100	Rete fognaria	49103415	Vetto d'E. -Mtz str cons.rete	26.238,47	-	26.238,47
M49100	Rete fognaria	49103416	Viano -Mtz str cons.rete	10.623,47	-	10.623,47
M49100	Rete fognaria	49103417	Vezzano -Mtz str cons.rete	5.358,46	-	5.358,46
M49100	Rete fognaria	49103418	Villa Minozzo -Mtz str cons.rete	31.191,00	-	31.191,00
M49100	Rete fognaria	49103419	Bibbiano -RB Mtz str cons.rete	10.594,72	-	10.594,72
M49100	Rete fognaria	49103420	Castellarano -RB Mtz str cons.rete	12.420,72	-	12.420,72
M49100	Rete fognaria	49103421	Correggio -RB Mtz str cons.rete	33.944,16	-	33.944,16
M49100	Rete fognaria	49103422	Fabbrico -RB Mtz str cons.rete	5.301,78	-	5.301,78
M49100	Rete fognaria	49103424	Gualtieri -RB Mtz str cons.rete	5.482,51	-	5.482,51
M49100	Rete fognaria	49103425	Guastalla -RB Mtz str cons.rete	8.521,28	-	8.521,28
M49100	Rete fognaria	49103426	Reggiolo -RB Mtz str cons.rete	1.140,75	-	1.140,75
M49100	Rete fognaria	49103427	Reggio E. -RB Mtz str cons.rete	108.874,75	-	108.874,75
M49100	Rete fognaria	49103460	Est.rete nera via Scaluccia BAISO-K23	13.423,67	-	13.423,67
M49100	Rete fognaria	49103470	Montecchio -Mtz str cons.rete	69.933,62	-	69.933,62
M49100	Rete fognaria	49103471	Reggiolo -Mtz str cons.rete	11.142,37	-	11.142,37
M49100	Rete fognaria	49103472	Rolo -Mtz str cons.rete	20.454,09	-	20.454,09
M49100	Rete fognaria	49103473	Bagnolo in Piano -RB Mtz str cons.rete	27.845,21	-	27.845,21
M49100	Rete fognaria	49103474	Quattro C. -RB Mtz str cons.rete	277,11	-	277,11
M49100	Rete fognaria	49103476	Rubiera -RB Mtz str cons.rete	5.749,43	-	5.749,43
M49100	Rete fognaria	49103477	Vezzano -RB Mtz str cons.rete	1.885,82	-	1.885,82
M49100	Rete fognaria	49103478	Villa Minozzo -RB Mtz str cons.rete	5.584,93	-	5.584,93
M49100	Rete fognaria	49103504	Sost.rete mista vic.Bonini REGGIO E-R	2.234,07	-	2.234,07
M49100	Rete fognaria	49103506	Sost.rete mista vic.Gozzano CAST.SOTTO-R	4.374,17	-	4.374,17
M49100	Rete fognaria	49103513	Albinea -RB Mtz str cons.rete	3.694,15	-	3.694,15
M49100	Rete fognaria	49103514	Campagnola E. -RB Mtz str cons.rete	27.147,20	-	27.147,20
M49100	Rete fognaria	49103515	Poviglio -RB Mtz str cons.rete	13.993,55	-	13.993,55
M49100	Rete fognaria	49103516	Scandiano -RB Mtz str cons.rete	7.936,01	-	7.936,01
M49100	Rete fognaria	49103517	Viano -RB Mtz str cons.rete	6.622,40	-	6.622,40
M49100	Rete fognaria	49103526	Boretto -RB Mtz str cons.rete	494,90	-	494,90
M49100	Rete fognaria	49103527	Canossa -RB Mtz str cons.rete	6.367,28	-	6.367,28
M49100	Rete fognaria	49103529	San Martino in Rio -RB Mtz str cons.rete	36.064,33	-	36.064,33
M49100	Rete fognaria	49103530	Ventasso -RB Mtz str cons.rete	6.086,30	-	6.086,30
M49100	Rete fognaria	49103537	Sost.coll.fogn.mista CAMPOLUNGO-C.MONTI	53.089,73	-	53.089,73
M49100	Rete fognaria	49103543	Sost.fogn.mista v.Fagianò VIANO-R	22.254,31	-	22.254,31
M49100	Rete fognaria	49103544	Ricost.scario acque meteoriche SCANDIAN	-	-	-
M49100	Rete fognaria	49103545	Relin.rete fogn.v.Radici N.CASTELLARA-R	12.997,09	-	12.997,09
M49100	Rete fognaria	49103546	COLLETT. FOGN. DI CA' DE PAZZI E PREDALE	55.392,79	-	55.392,79
M49100	Rete fognaria	49103547	EST.R/FOGN V.ZAMENHOF E SIDOLI-MASSENZAT	1.951,63	-	1.951,63
M49100	Rete fognaria	49103548	Real.rete bianca v.Boiardo BAGNO RE-K23R	67.986,36	-	67.986,36
M49100	Rete fognaria	49103548	Real.rete bianca v.Boiardo BAGNO RE-K21	4.419,77	-	4.419,77
M49100	Rete fognaria	49103583	Baiso -RB Mtz str cons.rete	177,70	-	177,70
M49100	Rete fognaria	49103584	Campegine -RB Mtz str cons.rete	6.781,63	-	6.781,63
M49100	Rete fognaria	49103585	Carpineti -RB Mtz str cons.rete	3.102,98	-	3.102,98
M49100	Rete fognaria	49103586	Casina -RB Mtz str cons.rete	4.670,58	-	4.670,58
M49100	Rete fognaria	49103587	Casteln.Sotto -RB Mtz str cons.rete	93,22	-	93,22
M49100	Rete fognaria	49103588	S.Polo d'Enza -RB Mtz str cons.rete	534,18	-	534,18
M49100	Rete fognaria	49103589	Vetto d'E. -RB Mtz str cons.rete	5.860,22	-	5.860,22
M49100	Rete fognaria	49103603	Caviago -RB Mtz str cons.rete	242,35	-	242,35
M49100	Rete fognaria	49103604	S.Illario d'Enza -RB Mtz str cons.rete	18.081,58	-	18.081,58
M49100	Rete fognaria	49103612	Casalgrande -RB Mtz str cons.rete	5.681,28	-	5.681,28
M49100	Rete fognaria	49103613	Montecchio Emilia -RB Mtz str cons.rete	4.346,27	-	4.346,27
M49100	Rete fognaria	49103622	Mtz.rete fogn.scario torrente CROSTOLO	86.194,60	5.205,88	91.400,48
M49100	Rete fognaria	49103623	Sost.fogn.mista p.za 4 Novembre CASINA-R	36.619,52	15.749,14	52.368,66
M49100	Rete fognaria	49103624	Rip.fogn.mista v.Previdenza Sociale RE-R	92.676,46	-	92.676,46
M49100	Rete fognaria	49103625	Rip.fogn.mista via Tassoni REGGIO E-R	42.928,99	-	42.928,99
M49100	Rete fognaria	49103626	Sost.fogn.mista via Sordiglio CASINA-R	26.656,45	-	26.656,45
M49100	Rete fognaria	49103627	Sost.fogn.mista via del Lago RAMISETO-R	44.272,50	-	44.272,50
M49100	Rete fognaria	49103628	Sost.fogn.mista v.Mazzolari CAMPAGNOLA-R	39.566,40	-	39.566,40
M49100	Rete fognaria	49103629	Sost.fogn.mista v. d.Libertà Busana VE-R	33.835,98	-	33.835,98
M49100	Rete fognaria	49103630	Mtz.fogn.mista via del Partigiano RE-R	74.086,42	-	74.086,42
M49100	Rete fognaria	49103631	CONNESS. ZONA RAME A DEP. REGGIOLO	995.827,22	2.887.574,81	3.883.402,03
M49100	Rete fognaria	49103632	REALIZ.COLLETT.FOGN.V.CAVATORTI-CAMPEGINE	186.509,18	353.142,76	539.651,94
M49100	Rete fognaria	49103633	Risan.fogn. via N.Sauro Novellara-K21	220.793,57	91.342,64	312.136,21
M49100	Rete fognaria	49103634	Area Nord-Est Area ex Reggiane RE-K21	211.887,43	1.565.188,74	1.777.076,17
M49100	Rete fognaria	49103635	Raz.fogn.CENTRO STORICO S.MARTINO-K21	137.964,82	239.339,55	377.304,37

M49100	Rete fognaria	49103636	Real.fogn.CASSINAGO BAISO-K21	63.400,00	37.397,77	100.797,77
M49100	Rete fognaria	49103637	Pot.rete fogn.bianca v.le Umberto RE-K21	419.267,81	70.159,65	489.427,46
M49100	Rete fognaria	49103638	Pot.coll.fogn.nera Massenzatico RE-K23	34.040,60	472.078,90	506.119,50
M49100	Rete fognaria	49103639	Miz.st.rete bianche v.MatteottiBIBB-K21	114.244,01	16.467,12	130.711,13
M49100	Rete fognaria	49103640	Ade.rete mista Cornetole C.SOTTO-K21	31.696,96	7.521,92	39.218,88
M49100	Rete fognaria	49103641	Adegume.rete fogn.mista CAMPEGINE-K21	72.158,15	559,67	72.717,82
M49100	Rete fognaria	49103642	Pot.rete nera via Rasori BIBBIANO-K21	4.592,78	-	4.592,78
				5.829.967,33	5.761.728,55	11.591.695,88

M4	5	Condutture e opere idrauliche fisse	Non ERC	F02	Sifoni e scaricatori di piena e altre opere idrauliche fisse di fognatura	80,65	-					80,65
----	---	-------------------------------------	---------	-----	---	-------	---	--	--	--	--	-------

Classe	Descrizione classe cespiti	Cespiti	Definizione del cespiti	INV. ESERCIZIO	TRASFERIMENTI	IP TOTALE
M50100	Sifoni,scar.di piena,op.idr.fisse	40003521	Viano -Sifoni,scar.piena,op.idr.fisse	80,65	-	80,65
				80,65	-	80,65

M4	8	Impianti di sollevamento e pompaggio	Non ERC	F04	Impianti di sollevamento e pompaggio di fognatura	486.456,60	-					486.456,60
----	---	--------------------------------------	---------	-----	---	------------	---	--	--	--	--	------------

Classe	Descrizione classe cespiti	Cespiti	Definizione del cespiti	INV. ESERCIZIO	TRASFERIMENTI	IP TOTALE
M41100	Impianti di sollevamento Fogna	41100586	Caviago -mtz str imp.soll.	480,06	-	480,06
M41100	Impianti di sollevamento Fogna	41100587	Casina -mtz str imp.soll.	3.295,90	-	3.295,90
M41100	Impianti di sollevamento Fogna	41100598	Sost.griglia imp.sol.v.Scappa-BAGNOLO-RE	83.540,34	-	83.540,34
M41100	Impianti di sollevamento Fogna	41100602	Reggio E. -mtz str imp.soll.	31.487,67	-	31.487,67
M41100	Impianti di sollevamento Fogna	41100603	Casalgrande -mtz str imp.soll.	1.873,50	-	1.873,50
M41100	Impianti di sollevamento Fogna	41100604	Scandiano -mtz str imp.soll.	14.362,72	-	14.362,72
M41100	Impianti di sollevamento Fogna	41100605	Carpineti -mtz str imp.soll.	4.120,86	-	4.120,86
M41100	Impianti di sollevamento Fogna	41100606	Reggio E. -RB mtz str imp.soll.	9.940,97	-	9.940,97
M41100	Impianti di sollevamento Fogna	41100611	Campagnola E. -mtz str imp.soll.	194,08	-	194,08
M41100	Impianti di sollevamento Fogna	41100612	Correggio -mtz str imp.soll.	18.640,49	-	18.640,49
M41100	Impianti di sollevamento Fogna	41100613	Fabbrico -mtz str imp.soll.	3.789,69	-	3.789,69
M41100	Impianti di sollevamento Fogna	41100616	Casteln.Monti -mtz str imp.soll.	13.021,67	-	13.021,67
M41100	Impianti di sollevamento Fogna	41100617	Canossa -mtz str imp.soll.	3.695,19	-	3.695,19
M41100	Impianti di sollevamento Fogna	41100618	Ventasso -mtz str imp.soll.	5.707,47	-	5.707,47
M41100	Impianti di sollevamento Fogna	41100630	Gualtieri -mtz str imp.soll.	1.582,59	-	1.582,59
M41100	Impianti di sollevamento Fogna	41100631	Guastalla -mtz str imp.soll.	4.200,91	-	4.200,91
M41100	Impianti di sollevamento Fogna	41100632	Novellara -mtz str imp.soll.	143,84	-	143,84
M41100	Impianti di sollevamento Fogna	41100633	San Martino in Rio -mtz str imp.soll.	1.424,32	-	1.424,32
M41100	Impianti di sollevamento Fogna	41100634	Rubiera -mtz str imp.soll.	871,17	-	871,17
M41100	Impianti di sollevamento Fogna	41100640	Quattro C. -mtz str imp.soll.	216,65	-	216,65
M41100	Impianti di sollevamento Fogna	41100641	Boretto -mtz str imp.soll.	156,80	-	156,80
M41100	Impianti di sollevamento Fogna	41100642	Casteln.Sotto -mtz str imp.soll.	295,30	-	295,30
M41100	Impianti di sollevamento Fogna	41100650	Bibbiano -mtz str imp.soll.	2.957,85	-	2.957,85
M41100	Impianti di sollevamento Fogna	41100652	Pot. imp.soll.fogn. SAN MARTINO	1.920,30	-	1.920,30
M41100	Impianti di sollevamento Fogna	41100653	Pot. imp.soll.fogn. CANOSSA	1.677,29	-	1.677,29
M41100	Impianti di sollevamento Fogna	41100654	Pot. imp.soll.fogn. CORREGGIO	9.910,94	-	9.910,94
M41100	Impianti di sollevamento Fogna	41100655	Pot. imp.soll.fogn. REGGIO EMILIA	55.813,66	-	55.813,66
M41100	Impianti di sollevamento Fogna	41100656	Pot. imp.soll.fogn. C.Z.GUALTIERI	513,56	-	513,56
M41100	Impianti di sollevamento Fogna	41100657	Sist. imp.soll.fogn. REGGIOLO	45.319,13	-	45.319,13
M41100	Impianti di sollevamento Fogna	41100658	Mtz.st. soll.fogn.via Zuccoli Carpi-CORR	5.326,71	-	5.326,71
M41100	Impianti di sollevamento Fogna	41100659	Pot e adegui.soll.fogn.v.Costituzione-CORR	46.328,64	-	46.328,64
M41100	Impianti di sollevamento Fogna	41100690	Pot. imp.soll.fogn. ALBINEA	3.739,50	-	3.739,50
M41100	Impianti di sollevamento Fogna	41100693	Bagnolo in Piano -mtz str imp.soll.	3.581,39	-	3.581,39
M41100	Impianti di sollevamento Fogna	41100694	Poviglio -mtz str imp.soll.	2.830,92	-	2.830,92
M41100	Impianti di sollevamento Fogna	41100711	Brescello -mtz str imp.soll.	505,19	-	505,19
M41100	Impianti di sollevamento Fogna	41100712	Baiso -mtz str imp.soll.	10.530,22	-	10.530,22
M41100	Impianti di sollevamento Fogna	41100713	Cadelbosco di Sopra -mtz str imp.soll.	186,92	-	186,92
M41100	Impianti di sollevamento Fogna	41100714	Luzzara -mtz str imp.soll.	223,13	-	223,13
M41100	Impianti di sollevamento Fogna	41100715	Albinea -mtz str imp.soll.	743,65	-	743,65
M41100	Impianti di sollevamento Fogna	41100716	S.Illario d'Enza -mtz str imp.soll.	224,43	-	224,43
M41100	Impianti di sollevamento Fogna	41100719	S.Polo d'Enza -mtz str imp.soll.	5.778,76	-	5.778,76
M41100	Impianti di sollevamento Fogna	41100720	Scandiano -RB mtz str imp.soll.	113,37	-	113,37
M41100	Impianti di sollevamento Fogna	41100721	Vetto d'E. -mtz str imp.soll.	3.584,96	-	3.584,96
M41100	Impianti di sollevamento Fogna	41100723	Rif.vasca soll.fogn. via Scappa-BAGNOLO	81.603,89	-	81.603,89
				486.456,60	-	486.456,60

M5-M6	8	Impianti di sollevamento e pompaggio	Env	D01	Impianti di sollevamento e pompaggio di depurazione	237.915,40	-					237.915,40
-------	---	--------------------------------------	-----	-----	---	------------	---	--	--	--	--	------------

Classe	Descrizione classe cespiti	Cespiti	Definizione del cespiti	INV. ESERCIZIO	TRASFERIMENTI	IP TOTALE
M41200	Impianti di sollevamento Depuraz.	41200280	Castelnovo Monti Imp.soll.e pompaggio	11.631,33	-	11.631,33
M41200	Impianti di sollevamento Depuraz.	41200284	Reggio Emilia Imp.soll.e pompaggio	191.762,91	-	191.762,91
M41200	Impianti di sollevamento Depuraz.	41200289	Rubiera Imp.soll.e pompaggio	9.529,89	-	9.529,89
M41200	Impianti di sollevamento Depuraz.	41200290	Carpineti Imp.soll.e pompaggio	1.047,92	-	1.047,92
M41200	Impianti di sollevamento Depuraz.	41200304	Guastalla Imp.soll.e pompaggio	14.246,05	-	14.246,05
M41200	Impianti di sollevamento Depuraz.	41200308	S.Martino in Rio Imp.soll.e pompaggio	9.697,30	-	9.697,30
				237.915,40	-	237.915,40

M6	7	Impianti di trattamento	Env	D03	Impianti di depurazione - trattamenti preliminari, integrativi e primari - fosse settiche e fosse Imhoff	300.265,89	-					300.265,89
----	---	-------------------------	-----	-----	--	------------	---	--	--	--	--	------------

Classe	Descrizione classe cespiti	Cespiti	Definizione del cespiti	INV. ESERCIZIO	TRASFERIMENTI	IP TOTALE
M41511	DEP.TRATT.PRELIM.INTEGR.E PRIMARI FOSSE IMHOFFI 4090000068		Boretto Tratt.prelim.integr.primari	-	-	-
M41511	DEP.TRATT.PRELIM.INTEGR.E PRIMARI FOSSE IMHOFFI 4090000152		Fossa imhoff a Pineto-Vetto-K23	32,54	-	32,54

M41511	DEP.TRATT.PRELIM.INTEGR.E PRIMARI FOSSE IMHOFI 4090000174	Vetto d'Enza Fosse imhoff	1.946,12	-	1.946,12
M41511	DEP.TRATT.PRELIM.INTEGR.E PRIMARI FOSSE IMHOFI 4090000212	Radd sedim e adeg imp Rio Spirola-Cast.M	5.049,27	-	5.049,27
M41511	DEP.TRATT.PRELIM.INTEGR.E PRIMARI FOSSE IMHOFI 4090000304	Inst.diffusori ossigeno dep.PECORILE-VEZ	8.028,23	-	8.028,23
M41511	DEP.TRATT.PRELIM.INTEGR.E PRIMARI FOSSE IMHOFI 4090000313	Fossa imhoff Montebabbio-Castellaran-K21	8.624,32	-	8.624,32
M41511	DEP.TRATT.PRELIM.INTEGR.E PRIMARI FOSSE IMHOFI 4090000314	Fossa imhoff Montebabbio-Castellaran-K23	21.796,56	-	21.796,56
M41511	DEP.TRATT.PRELIM.INTEGR.E PRIMARI FOSSE IMHOFI 4090000345	Casina Fosse imhoff	2.489,87	-	2.489,87
M41511	DEP.TRATT.PRELIM.INTEGR.E PRIMARI FOSSE IMHOFI 4090000367	Ventasso Fosse imhoff	6.009,23	-	6.009,23
M41511	DEP.TRATT.PRELIM.INTEGR.E PRIMARI FOSSE IMHOFI 4090000369	Castelnovo ne' Monti Fosse imhoff	1.834,27	-	1.834,27
M41511	DEP.TRATT.PRELIM.INTEGR.E PRIMARI FOSSE IMHOFI 4090000375	Carpineti Fosse imhoff	3.558,97	-	3.558,97
M41511	DEP.TRATT.PRELIM.INTEGR.E PRIMARI FOSSE IMHOFI 4090000390	Mtz st sedimentario dep.CA' PERIZZI	-	41.549,52	41.549,52
M41511	DEP.TRATT.PRELIM.INTEGR.E PRIMARI FOSSE IMHOFI 4090000396	Mtz st.e sost.griglie dep.MANCASALE	106.146,57	-	106.146,57
M41511	DEP.TRATT.PRELIM.INTEGR.E PRIMARI FOSSE IMHOFI 4090000402	Inst. griglie dep. MANCASALE	93.200,42	-	93.200,42
			258.716,37	41.549,52	300.265,89

M5-M6	7	Impianti di trattamento	Env	D04	Impianti di depurazione - trattamenti secondari	4.227.303,15	-				4.227.303,15
-------	---	-------------------------	-----	-----	--	--------------	---	--	--	--	--------------

Classe	Descrizione classe cespiti	Cespiti	Definizione del cespiti	INV. ESERCIZIO	TRASFERIMENTI	IP TOTALE
M41512	DEPURATORI-TRATTAMENTI SECONDARI	409000058	Ventasso Trattamenti secondari	39.640,31	-	39.640,31
M41512	DEPURATORI-TRATTAMENTI SECONDARI	409000061	Reggio Emilia Trattamenti secondari	38.937,82	-	38.937,82
M41512	DEPURATORI-TRATTAMENTI SECONDARI	4090000145	SOST.SIST.OSSIG. LINEA 1-DEP. RONCOCESI	13.019,02	-	13.019,02
M41512	DEPURATORI-TRATTAMENTI SECONDARI	4090000148	MtzSt Stoccaggio fanghi dep.MANCASALE-RE	1.553,65	-	1.553,65
M41512	DEPURATORI-TRATTAMENTI SECONDARI	4090000159	Castelnovo Monti Trattamenti secondari	9.665,58	-	9.665,58
M41512	DEPURATORI-TRATTAMENTI SECONDARI	4090000173	Villa Minozzo Trattamenti secondari	2.780,66	-	2.780,66
M41512	DEPURATORI-TRATTAMENTI SECONDARI	4090000178	Luzzara Trattamenti secondari	1.856,56	-	1.856,56
M41512	DEPURATORI-TRATTAMENTI SECONDARI	4090000179	Guastalla Trattamenti secondari	7.521,42	-	7.521,42
M41512	DEPURATORI-TRATTAMENTI SECONDARI	4090000182	Castelnovo Sotto Trattamenti secondari	38,47	-	38,47
M41512	DEPURATORI-TRATTAMENTI SECONDARI	4090000213	Dep.Guastalla Nord nitrì denitri-K23	304,96	-	304,96
M41512	DEPURATORI-TRATTAMENTI SECONDARI	4090000213	Dep.Guastalla Nord nitrì denitri-K22	60.552,96	-	60.552,96
M41512	DEPURATORI-TRATTAMENTI SECONDARI	4090000214	Interv.riduz.odori Dep.MANCASALE RE-K22	82.427,41	-	82.427,41
M41512	DEPURATORI-TRATTAMENTI SECONDARI	4090000220	Reggiolo Trattamenti secondari	245,21	-	245,21
M41512	DEPURATORI-TRATTAMENTI SECONDARI	4090000222	Castellarano Trattamenti secondari	2.379,14	-	2.379,14
M41512	DEPURATORI-TRATTAMENTI SECONDARI	4090000224	Casina Trattamenti secondari	8.119,42	-	8.119,42
M41512	DEPURATORI-TRATTAMENTI SECONDARI	4090000240	Viano Trattamenti secondari	27.171,12	-	27.171,12
M41512	DEPURATORI-TRATTAMENTI SECONDARI	4090000244	Canossa Trattamenti secondari	1.522,99	-	1.522,99
M41512	DEPURATORI-TRATTAMENTI SECONDARI	4090000246	Carpineti Trattamenti secondari	16.727,66	-	16.727,66
M41512	DEPURATORI-TRATTAMENTI SECONDARI	4090000302	Inst.CONTROLLER ott.processo DEP.MANCASA	55.675,87	-	55.675,87
M41512	DEPURATORI-TRATTAMENTI SECONDARI	4090000309	Mtz st.comparto aerobica dep LE FORCHE	15.924,01	-	15.924,01
M41512	DEPURATORI-TRATTAMENTI SECONDARI	4090000312	Mtz st. partitore ingresso dep.REGGIOLO	3.076,41	-	3.076,41
M41512	DEPURATORI-TRATTAMENTI SECONDARI	4090000315	Realiz.vasca fanghi Dep.RIO SALICETO-K23	61.200,08	-	61.200,08
M41512	DEPURATORI-TRATTAMENTI SECONDARI	4090000315	Realiz.vasca fanghi Dep.RIO SALICETO-K22	2.039,46	-	2.039,46
M41512	DEPURATORI-TRATTAMENTI SECONDARI	4090000368	Vezz. sul Crostolo Trattam. secondari	3.249,91	-	3.249,91
M41512	DEPURATORI-TRATTAMENTI SECONDARI	4090000374	Vetto d'Enza Trattamenti secondari	806,64	-	806,64
M41512	DEPURATORI-TRATTAMENTI SECONDARI	4090000389	INST.QUADRO ELETT.X ANTINCENDIO DEP.MANC	2.847,89	59.219,81	62.067,70
M41512	DEPURATORI-TRATTAMENTI SECONDARI	4090000397	Sost. griglia primaria dep.BOSCO	56.504,79	-	56.504,79
M41512	DEPURATORI-TRATTAMENTI SECONDARI	4090000398	Dep. Roncocesi Sost. Generatore Calore	44.952,20	5.411,20	50.363,40
M41512	DEPURATORI-TRATTAMENTI SECONDARI	4090000399	Mtz st sedimentatori dep.CA' PERIZZI	47.253,54	-	47.253,54
M41512	DEPURATORI-TRATTAMENTI SECONDARI	4090000401	Mtz rotore decanter dep.MANCASALE	76.782,60	-	76.782,60
M41512	DEPURATORI-TRATTAMENTI SECONDARI	4090000404	Sost.biorulli dep.Cervarezza-VENTASSO	126.997,17	-	126.997,17
M41512	DEPURATORI-TRATTAMENTI SECONDARI	4090000405	NUOVO IMP.DEP.GAZZANO-VILLA MINOZZO-RE	241.832,58	356.692,55	598.525,13
M41512	DEPURATORI-TRATTAMENTI SECONDARI	4090000406	DEP.RONCOCOC.adeguam.imp.aerazione-K22	803.395,16	1.364.647,73	2.168.042,89
M41512	DEPURATORI-TRATTAMENTI SECONDARI	4090000407	Realiz.sedimentatore Dep.SALVATERRA-K22	445.724,20	138.604,99	584.329,19
				2.302.726,87	1.924.576,28	4.227.303,15

M5-M6	7	Impianti di trattamento	Env	D05	Impianti di depurazione – trattamenti terziari e terziari avanzati	3.576.146,31	-					3.576.146,31
-------	---	-------------------------	-----	-----	--	--------------	---	--	--	--	--	--------------

Classe	Descrizione classe cespiti	Cespiti	Definizione del cespiti	INV. ESERCIZIO	TRASFERIMENTI	IP TOTALE
M41513	DEPURATORI-TRATTAMENTI TERZIARI E AVANZ.	409000049	MTZ STR CONSERV.IMP.DEP.REGGIO EMILIA	17.542,85	-	17.542,85
M41513	DEPURATORI-TRATTAMENTI TERZIARI E AVANZ.	409000060	Rubiera tratt.terziari e terz.avanzati	254.163,42	-	254.163,42
M41513	DEPURATORI-TRATTAMENTI TERZIARI E AVANZ.	409000062	Reggio Em.tratt.terziari e terz.avanzati	943.003,49	-	943.003,49
M41513	DEPURATORI-TRATTAMENTI TERZIARI E AVANZ.	409000063	Reggiolo tratt.terziari e terz.avanzati	64.945,09	-	64.945,09
M41513	DEPURATORI-TRATTAMENTI TERZIARI E AVANZ.	409000064	Guastalla tratt.terziari e terz.avanzati	8.511,28	-	8.511,28
M41513	DEPURATORI-TRATTAMENTI TERZIARI E AVANZ.	409000065	Casteln.Monti trat.terziari e terz.avanz	75.410,15	-	75.410,15
M41513	DEPURATORI-TRATTAMENTI TERZIARI E AVANZ.	409000067	Cadelb.Sopra tratt.terziari e terz.avanz	10.015,45	-	10.015,45
M41513	DEPURATORI-TRATTAMENTI TERZIARI E AVANZ.	409000131	POTENZIAMENTO DEPURATORE BORETTO	438,13	-	438,13
M41513	DEPURATORI-TRATTAMENTI TERZIARI E AVANZ.	409000132	POTENZ.DEP.LOC.MELETOLE CAST.SOTTO	31.639,50	-	31.639,50
M41513	DEPURATORI-TRATTAMENTI TERZIARI E AVANZ.	409000151	TRATT APPR.S.BERNARDINO NOVELLARA DEP.	1.283,58	-	1.283,58
M41513	DEPURATORI-TRATTAMENTI TERZIARI E AVANZ.	409000180	Gattatico tratt.terziari e terz.avanzati	6.069,22	-	6.069,22
M41513	DEPURATORI-TRATTAMENTI TERZIARI E AVANZ.	409000183	Casina tratt.terziari e terz.avanzati	16.323,56	-	16.323,56
M41513	DEPURATORI-TRATTAMENTI TERZIARI E AVANZ.	409000184	Casalgrande tratt.terziari e terz.avanza	111.102,18	-	111.102,18
M41513	DEPURATORI-TRATTAMENTI TERZIARI E AVANZ.	409000185	Carpineti tratt.terziari e terz.avanzati	17.582,44	-	17.582,44
M41513	DEPURATORI-TRATTAMENTI TERZIARI E AVANZ.	409000186	Boretto tratt.terziari e terz.avanzati	2.940,77	-	2.940,77
M41513	DEPURATORI-TRATTAMENTI TERZIARI E AVANZ.	409000219	Scandiano tratt.terziari e terz.avanzati	333,44	-	333,44
M41513	DEPURATORI-TRATTAMENTI TERZIARI E AVANZ.	409000221	Quattro Castella tratt.terziari e terz.a	45.545,92	-	45.545,92
M41513	DEPURATORI-TRATTAMENTI TERZIARI E AVANZ.	409000223	Castellarano tratt.terziari e terz.avanz	113,93	-	113,93
M41513	DEPURATORI-TRATTAMENTI TERZIARI E AVANZ.	409000241	San Martino in Rio tratt.terziari e terz	59.964,77	-	59.964,77
M41513	DEPURATORI-TRATTAMENTI TERZIARI E AVANZ.	409000242	Rio Saliceto tratt.terziari e terz.avanz	9.448,20	-	9.448,20
M41513	DEPURATORI-TRATTAMENTI TERZIARI E AVANZ.	409000243	Luzzara tratt.terziari e terz.avanzati	4.314,74	-	4.314,74
M41513	DEPURATORI-TRATTAMENTI TERZIARI E AVANZ.	409000245	Castelnovo di Sotto tratt.terziari e ter	12.020,23	-	12.020,23
M41513	DEPURATORI-TRATTAMENTI TERZIARI E AVANZ.	409000263	Villa Minozzo tratt.terziari e terz.avanz	1.232,10	-	1.232,10
M41513	DEPURATORI-TRATTAMENTI TERZIARI E AVANZ.	409000266	Correggio tratt.terziari e terz.avanzati	2.002,38	-	2.002,38
M41513	DEPURATORI-TRATTAMENTI TERZIARI E AVANZ.	409000267	Brescello tratt.terziari e terz.avanzati	8.289,25	-	8.289,25
M41513	DEPURATORI-TRATTAMENTI TERZIARI E AVANZ.	409000306	Mtz.imp.x dem.stocc.fanghi dep.RUBIERA	899,05	-	899,05
M41513	DEPURATORI-TRATTAMENTI TERZIARI E AVANZ.	409000307	Mtz.st.passarella/strume.dep.Rio Spirola	7.045,94	-	7.045,94
M41513	DEPURATORI-TRATTAMENTI TERZIARI E AVANZ.	409000335	Realiz e calib. imp.tratt.acque Dep.MANC	-	16.628,69	16.628,69
M41513	DEPURATORI-TRATTAMENTI TERZIARI E AVANZ.	409000349	Mtz.tratt.acqua dep.RONCOCESI	-	98.819,68	98.819,68
M41513	DEPURATORI-TRATTAMENTI TERZIARI E AVANZ.	409000350	Ottimizz.processo produott.dep.REGGIOLO	23.603,62	173.162,33	196.765,95
M41513	DEPURATORI-TRATTAMENTI TERZIARI E AVANZ.	409000391	Inst.nuovo ispesitore dep.MANCASALE	351.296,66	144.003,64	495.300,30
M41513	DEPURATORI-TRATTAMENTI TERZIARI E AVANZ.	409000392	Inst.centrifuga x disi.fanghi dep.MANCAS	483.093,18	-	483.093,18
M41513	DEPURATORI-TRATTAMENTI TERZIARI E AVANZ.	409000393	Mtz.st.comparto UV imp.riuso dep.MANCASA	38.906,44	36.978,20	75.884,64
M41513	DEPURATORI-TRATTAMENTI TERZIARI E AVANZ.	409000394	Mtz.st. carroponle dep RUBIERA	176.694,99	26.365,47	203.060,46
M41513	DEPURATORI-TRATTAMENTI TERZIARI E AVANZ.	409000395	Mtz.st. imp.fanghi di ricircolo dep.RONC	132.464,54	1.284,83	133.749,37
M41513	DEPURATORI-TRATTAMENTI TERZIARI E AVANZ.	409000400	Sist.canale ricettore scarico dep.BOSCO	-	23.919,03	23.919,03
M41513	DEPURATORI-TRATTAMENTI TERZIARI E AVANZ.	409000403	Mtz.st.cabina MT dep.RONCOCESI	136.743,95	-	136.743,95
				3.054.984,44	521.161,87	3.576.146,31

M5-M6	9	Gruppi di misura meccanici	Env	D07	Gruppi di misura - altre attrezzature di depurazione	81.612,73	-					81.612,73
-------	---	----------------------------	-----	-----	--	-----------	---	--	--	--	--	-----------

Classe	Descrizione classe cespiti	Cespiti	Definizione del cespiti	INV. ESERCIZIO	TRASFERIMENTI	IP TOTALE
M49550	MISURATORI DI PROCESSO	46002991	Reggio Emilia Gruppi di misura	35.879,59	-	35.879,59
M49550	MISURATORI DI PROCESSO	46002997	Rubiera Gruppi di misura	2.502,93	-	2.502,93
M49550	MISURATORI DI PROCESSO	46002998	Guastalla Gruppi di misura	8.306,57	-	8.306,57
M49550	MISURATORI DI PROCESSO	46009676	Ventasso Gruppi di misura	8.852,46	-	8.852,46
M49550	MISURATORI DI PROCESSO	46009677	Viano Gruppi di misura	10.075,54	-	10.075,54
M49550	MISURATORI DI PROCESSO	46009698	San Martino in Rio Gruppi di misura	2.892,36	-	2.892,36
M49550	MISURATORI DI PROCESSO	46009701	Vetto d'Enza Gruppi di misura	1.432,14	-	1.432,14
M49550	MISURATORI DI PROCESSO	46009702	Quattro Castella Gruppi di misura	1.666,37	-	1.666,37
M49550	MISURATORI DI PROCESSO	46009703	Baiso Gruppi di misura	1.432,13	-	1.432,13
M49550	MISURATORI DI PROCESSO	46009772	Casalgrande Gruppi di misura	8.572,64	-	8.572,64
				81.612,73	-	81.612,73

M6	13	Telecontrollo e teletrasmissione	Env	D09	Telecontrollo e teletrasmissione di depurazione	18.045,02	-					18.045,02
----	----	----------------------------------	-----	-----	---	-----------	---	--	--	--	--	-----------

Classe	Descrizione classe cespiti	Cespiti	Definizione del cespiti	INV. ESERCIZIO	TRASFERIMENTI	IP TOTALE
M40603	Telecontrollo depuraz.	40600889	Castellarano Telecontr.e teletrasmis.dep	390,09	-	390,09
M40603	Telecontrollo depuraz.	40600890	Ventasso Telecontr.e teletrasmis.dep.	1.769,49	-	1.769,49
M40603	Telecontrollo depuraz.	40600891	Reggio Em. Telecontr.e teletrasmis.dep.	5.427,56	-	5.427,56
M40603	Telecontrollo depuraz.	40600898	Villa Minozzo Telecontr.e teletrasm.dep	8.842,51	-	8.842,51
M40603	Telecontrollo depuraz.	40600899	Casteln.Monti Telec.e teletrasmis.dep.	1.615,37	-	1.615,37
				18.045,02	-	18.045,02

M1-M2-M3-M4-1	11	Altri impianti	Non ERC	C01	Altri impianti	166.976,53	151.038,02	142.937,44	1.455,03	5.572,37	1.073,18	318.014,55
---------------	----	----------------	---------	-----	----------------	------------	------------	------------	----------	----------	----------	------------

Classe	Descrizione classe cespite	Cespite	Definizione del cespite	INV. ESERCIZIO	TRASFERIMENTI	IP TOTALE
M60000	Attrezzatura	60006509	STRUM.DI MISURA>100<1000 ACQUA REGGIO E	18.865,00	-	18.865,00
M60000	Attrezzatura	60006512	UTENSILIATTREZZ.MANUALI <1000-POTAB.RE	19.604,97	-	19.604,97
M60000	Attrezzatura	60006538	ATTREZZA.SCOPIO>100 <=1000-POTAB.RE	965,00	-	965,00
M60000	Attrezzatura	60006539	ATTREZZA.BATTERIA >100 <=1000 ACQUA RE	4.267,00	-	4.267,00
M60000	Attrezzatura	60006555	ATTREZZ.ALIMEN.ELETT.>100 <=1000 POTAB.RE	1.017,00	-	1.017,00
M60000	Attrezzatura	60006576	GEOCORRELATORE BIMATIK x pot.reti RE	10.358,80	-	10.358,80
M60000	Attrezzatura	60006577	Saldatrice INVERTIG PRO 280/AC/DC x pot	6.900,00	-	6.900,00
M60000	Attrezzatura	60006586	PERISCOPIO QUICK VIEW VIVAX-fogn RE	17.400,00	-	17.400,00
M60000	Attrezzatura	60006599	Strumento prova relè x imp.acqua	9.700,00	-	9.700,00
M60000	Attrezzatura	60006601	RD7100 PRECISION VX/RD71-P x pot.acq.RE	2.900,00	-	2.900,00
M60000	Attrezzatura	60006604	Reflectometer portatile x dep. z.Nord RE	1.143,00	-	1.143,00
M60000	Attrezzatura	60006605	Paranco con monorotaia x pot.imp.REGGIO	10.776,61	-	10.776,61
M60000	Attrezzatura	60006606	LXV sonda portatile x dep.zona Nord RE	2.667,00	-	2.667,00
M60000	Attrezzatura	60006609	Foratubi RAVETTI x pot.reti RE	855,00	-	855,00
M60000	Attrezzatura	60006611	Palmare x lettura misuratori x ric.perd.	3.800,00	-	3.800,00
M60000	Attrezzatura	60006615	STRUM.DI MISURA >100 <1000-FOGNA RE	6.057,15	-	6.057,15
M60000	Attrezzatura	60006616	SEGA a NASTRO x pot.imp.REGGIO	5.100,00	-	5.100,00
M60000	Attrezzatura	60006618	RD7200 PRECISION HP5 R x pot.reti RE	7.800,00	-	7.800,00
M60000	Attrezzatura	60006621	Correlatore BIMATIC x localiz.perdite i.	11.000,00	-	11.000,00
M60000	Attrezzatura	60006624	MAGNETOMETRO GA92-XTd x pot.reti RE	1.200,00	-	1.200,00
M60000	Attrezzatura	60006626	GEOFONO FAST M200 x pot.reti RE	6.600,00	-	6.600,00
M60000	Attrezzatura	60006629	CERCASERVIZI RD 7200 x pot.reti RE	10.200,00	-	10.200,00
M60000	Attrezzatura	60006631	SONDA CERCATUBI MT 50 x pot.reti RE	5.000,00	-	5.000,00
M60000	Attrezzatura	60006632	SONDA CERCAT.ASTE MT150 x pot.re RE	2.800,00	-	2.800,00
				166.976,53	-	166.976,53

Classe	Descrizione classe cespite	Cespite	Definizione del cespite	INV. ESERCIZIO	TRASFERIMENTI	IP TOTALE	Driver	IP allocato
M40020	Impianti Generici	40003505-3	NUOVO SIST. TELECONTROLLO FLUIDI UNIFIC.	110.906,48	-	110.906,48	12,91%	14.318,43
M40020	Impianti Generici	40003515-2	SOSTITUZ. VIDEOWALL SALA TELECONTROL. PR	135,43	-	135,43	34,83%	47,18
M40020	Impianti Generici	40003580-0	REZG-Sost.Generatore Calore e Man. Str.	121.204,54	78.232,82	199.437,36	59,50%	118.671,17
M60000	Attrezzatura	60006542-1	ALLESTIMENTO MEZZI SII IRETI	22.472,76	-	22.472,76	35,65%	8.010,82
M60000	Attrezzatura	60006565-1	ALLESTIMENTO MEZZI CORPORATE IRETI	12.917,34	-	12.917,34	14,63%	1.889,85
				267.636,55	78.232,82	345.869,37		142.937,44

Classe	Descrizione classe cespite	Cespite	Definizione del cespite	INV. ESERCIZIO	TRASFERIMENTI	IP TOTALE	Allocazione	Driver	IP allocato
M40020	Impianti Generici	40003568	TELECONTROLLO CENTRALE FLUIDI (SII-GAS)	15.348,48	-	15.348,48	FOck	9%	1.455,03
				15.348,48	-	15.348,48			1.455,03

Classe	Descrizione classe cespite	Cespite	Definizione del cespite	INV. ESERCIZIO	TRASFERIMENTI	IP TOTALE	Allocazione	Driver	IP allocato
M71000	Macch.d'uff. elettrom.electron. ed Hw non imp.	71006986	GEPC-efficientamento energetico	-	53.554,93	53.554,93	SCd	10%	5.572,37
				-	53.554,93	53.554,93			5.572,37

Classe	Descrizione classe cespite	Cespite	Definizione del cespite	INV. ESERCIZIO	TRASFERIMENTI	IP TOTALE	Allocazione	Driver	IP allocato
M60000	Attrezzatura	60006578	Condottemetro portatile Cond 3310	2.362,00	-	2.362,00	Emilia	45%	1.073,18
				2.362,00	-	2.362,00			1.073,18

MC1-MC2-M1-1	14	Autoveicoli	Non ERC	C05	Autoveicoli - automezzi	341.471,78	57.956,37	57.956,37				399.428,15
--------------	----	-------------	---------	-----	-------------------------	------------	-----------	-----------	--	--	--	------------

Classe	Descrizione classe cespite	Cespite	Definizione del cespite	INV. ESERCIZIO	TRASFERIMENTI	IP TOTALE
M72000	Autoveiture, motoveicoli e simili	72002529	Suzuki Jimny 4x4 GF479EE	17.875,33	-	17.875,33
M72010	Autoveicoli da trasporto e macchine operatrici	72002425	FIAT DOBLÒ CARGO CH1 EASY 1.6 Multijet	222,75	-	222,75
M72010	Autoveicoli da trasporto e macchine operatrici	72002514	PEUGEOT EXPERT Premium Compact 2.0 BlueH	25.106,67	-	25.106,67
M72010	Autoveicoli da trasporto e macchine operatrici	72002515	PEUGEOT EXPERT Premium Compact 2.0 BlueH	25.106,67	-	25.106,67
M72010	Autoveicoli da trasporto e macchine operatrici	72002525	Fuoristrada 4x4 Suzuki Jimny	28.000,00	-	28.000,00
M72010	Autoveicoli da trasporto e macchine operatrici	72002528	Carrello elevatore x magazz.pot.imp.RE	4.295,70	-	4.295,70
M72010	Autoveicoli da trasporto e macchine operatrici	72002558	FURGONE GRANDE 4X4 Vito tetto alto	33.000,00	-	33.000,00
M72010	Autoveicoli da trasporto e macchine operatrici	72002559	FURGONE GRANDE 4X4 Vito tetto alto	33.000,00	-	33.000,00
M72010	Autoveicoli da trasporto e macchine operatrici	72002560	FURGONE GRANDE 4X4 Vito tetto alto	33.000,00	-	33.000,00
M72010	Autoveicoli da trasporto e macchine operatrici	72002561	FURGONE GRANDE 4X4 Vito tetto alto	33.000,00	-	33.000,00
M72010	Autoveicoli da trasporto e macchine operatrici	72002562	FURGONE GRANDE 4X4 Vito tetto alto	33.000,00	-	33.000,00
M72010	Autoveicoli da trasporto e macchine operatrici	72002563	FIAT DUCATO CH2	18.969,04	-	18.969,04
M72010	Autoveicoli da trasporto e macchine operatrici	72002564	FIAT DUCATO MH2	18.957,54	-	18.957,54
M72010	Autoveicoli da trasporto e macchine operatrici	72002565	FIAT DUCATO MH2	18.969,04	-	18.969,04
M72010	Autoveicoli da trasporto e macchine operatrici	72002577	FIAT DUCATO MH2	18.969,04	-	18.969,04
				341.471,78	-	341.471,78

Classe	Descrizione classe cespite	Cespite	Definizione del cespite	INV. ESERCIZIO	TRASFERIMENTI	IP TOTALE	Driver	IP allocato
M72010	Autoveicoli da trasporto e macchine operatrici	72002512-0	RENAULT KANGOO MAXI ZE ICE TARGA GE075KP	24.085,26	-	24.085,26	100,00%	24.085,26
M72010	Autoveicoli da trasporto e macchine operatrici	72002513-0	RENAULT KANGOO MAXI ZE ICE TARGA GE072KP	24.085,26	-	24.085,26	100,00%	24.085,26
M72010	Autoveicoli da trasporto e macchine operatrici	72002587-0	FIAT PANDA VAN 4X4 GG318WE	14.914,41	-	14.914,41	65,61%	9.785,85
				63.084,93	-	63.084,93		57.956,37

	1	Terreni	Non ERC	C06	Terreni	11.700,00	-					11.700,00
--	---	---------	---------	-----	---------	-----------	---	--	--	--	--	-----------

Classe	Descrizione classe cespiti	Cespiti	Definizione del cespiti	INV. ESERCIZIO	TRASFERIMENTI	IP TOTALE
M20000	Terreni Industriali di Proprietà	20000603	TERRENO serb.addi Case Panini CASTELLARAN	7.200,00	-	7.200,00
M20000	Terreni Industriali di Proprietà	20000605	TERRENO x Nuovo dep.Cerreto Alpi	4.500,00	-	4.500,00
				11.700,00	-	11.700,00

M1-M2-M3-M4-M	3	Fabbricati industriali	Non ERC	C08	Fabbricati industriali	127.439,88	55.572,70	41.394,53	14.178,17	183.012,58
---------------	---	------------------------	---------	-----	------------------------	------------	-----------	-----------	-----------	------------

Classe	Descrizione classe cespiti	Cespiti	Definizione del cespiti	INV. ESERCIZIO	TRASFERIMENTI	IP TOTALE
M31007	Fabbricati Industriali SII	31002188	Riprist.copertura locali dep.RONCOESI	-	47.470,55	47.470,55
M31007	Fabbricati Industriali SII	31002191	Realiz.recinzione area pozzi Quarticello	-	2.940,98	2.940,98
M31007	Fabbricati Industriali SII	31002196	Rif.copertura locali compressori dep.MAN	-	77.028,35	77.028,35
				-	127.439,88	127.439,88

Classe	Descrizione classe cespiti	Cespiti	Definizione del cespiti	INV. ESERCIZIO	TRASFERIMENTI	IP TOTALE	Driver	IP allocato
M31000	Fabbricati Industriali	31002204-0	GEPC-Man.Str.Data Center fabb.B	51.998,27	238.834,85	290.833,12	14,23%	41.394,53

Classe	Descrizione classe cespiti	Cespiti	Definizione del cespiti	INV. ESERCIZIO	TRASFERIMENTI	IP TOTALE	Allocazione	Driver	IP allocato
M31000	Fabbricati Industriali	31002203	RE-Mtz str Pensile V.dei Gonzaga	-	136.263,41	136.263,41	SCd	10%	14.178,17

M1-M2-M3-M4-M	15	Studi, ricerche, brevetti, diritti di utilizzazione	Non ERC	C10	Studi, ricerche, brevetti, diritti di ut	-	279.889,28	279.889,28			279.889,28
---------------	----	---	---------	-----	--	---	------------	------------	--	--	------------

Classe	Descrizione classe cespiti	Cespiti	Definizione del cespiti	INV. ESERCIZIO	TRASFERIMENTI	IP TOTALE	Driver	IP allocato
I12005	Dir.brev.utiliz.op.ing. - SW IN LICENZA E SVILUPP.	12000232-2	MANUTENZIONE EVOLUTIVA WFM CII	200.972,12	-	200.972,12	28,41%	57.104,04
I12005	Dir.brev.utiliz.op.ing. - SW IN LICENZA E SVILUPP.	12000233-2	Prog WFA SW -SCHEDUL-PI CII	289,99	-	289,99	28,41%	82,40
I12005	Dir.brev.utiliz.op.ing. - SW IN LICENZA E SVILUPP.	12000236-2	Prog WEB UNICO Geolren	781.316,84	-	781.316,84	19,93%	155.723,68
I12005	Dir.brev.utiliz.op.ing. - SW IN LICENZA E SVILUPP.	12000239-1	Evol SAP Isu per IRETI IDRICO	42.045,95	-	42.045,95	35,65%	14.988,03
I12005	Dir.brev.utiliz.op.ing. - SW IN LICENZA E SVILUPP.	12000246-1	Evol DWH per IRETI	125.118,96	-	125.118,96	13,58%	16.985,44
I12005	Dir.brev.utiliz.op.ing. - SW IN LICENZA E SVILUPP.	12000247-1	Evolutive Iren Way	3.200,00	-	3.200,00	13,58%	434,41
I12005	Dir.brev.utiliz.op.ing. - SW IN LICENZA E SVILUPP.	12000250-1	Implementazione Direttiva NIS/Sistemi	39.637,87	-	39.637,87	17,16%	6.802,69
I12005	Dir.brev.utiliz.op.ing. - SW IN LICENZA E SVILUPP.	12000251-0	Evol AUTOCAD	47.545,00	-	47.545,00	13,58%	6.454,44
I12005	Dir.brev.utiliz.op.ing. - SW IN LICENZA E SVILUPP.	12000254-0	Evol C&P per IRETI IDRICO	10.575,23	-	10.575,23	35,65%	3.769,73
I12005	Dir.brev.utiliz.op.ing. - SW IN LICENZA E SVILUPP.	12000257-0	Normative e Delibere Reti	117.499,24	11.737,23	129.236,47	13,58%	17.544,41
				1.368.201,20	11.737,23	1.379.938,43		279.889,28

						DIRETTI	INDIRETTI	di cui condivisi	di cui FOC	di cui SC	di cui multiATO	REGGIO EMILIA	VALIDAZIONE
ACQUEDOTTO	M1-M2-MC1	5	Condutture e opere idrauliche fisse	Non ERC	A01	Condotte di acquedotto	-	-				-	
	M1-M2-M3	5	Condutture e opere idrauliche fisse	Res	A02	Opere idrauliche fisse di acquedotto	-	-				-	OK
	M1-M2	6	Serbatoi	Non ERC	A03	Serbatoi	-	-				-	
	M1-M2-M3	8	Impianti di sollevamento e pompaggio	Non ERC	A04	Impianti di sollevamento e pompaggio di acquedotto	-	-				-	
	M3	7	Impianti di trattamento	Non ERC	A05	Impianti di potabilizzazione	-	-				-	
	M3	7	Impianti di trattamento	Non ERC	A06	Altri trattamenti di potabilizzazione (tra cui dispositivi di disinfezione, staccatura, filtrazione, addolcimento)	-	-				-	OK
	M1-MC1-MC2	9	Gruppi di misura meccanici	Non ERC	A07	Gruppi di misura - altre attrezzature di acquedotto	-	-				-	
	M1-M2-M3	16	Altre immobilizzazioni materiali e immateriali (al netto categoria successiva)	Non ERC	A08	Sistemi informativi di acquedotto	-	-				-	
M1-M2-M3	13	Telecontrollo e teletrasmissione	Non ERC	A09	Telecontrollo e teletrasmissione di acquedotto	-	-				-		
FOGNAIURA	M4	5	Condutture e opere idrauliche fisse	Non ERC	F01	Condotte fognarie	-	-				-	
	M4	5	Condutture e opere idrauliche fisse	Non ERC	F02	Sifoni e scaricatori di piena e altre opere idrauliche fisse di fognatura	-	-				-	
	M4	6	Serbatoi	Non ERC	F03	Vasche di laminazione e vasche di prima pioggia	-	-				-	
	M4	8	Impianti di sollevamento e pompaggio	Non ERC	F04	Impianti di sollevamento e pompaggio di fognatura	-	-				-	
	M4	9	Gruppi di misura meccanici	Non ERC	F05	Gruppi di misura - altre attrezzature di fognatura	-	-				-	
	M4	16	Altre immobilizzazioni materiali e immateriali (al netto categoria successiva)	Non ERC	F06	Sistemi informativi di fognatura	-	-				-	
	M4	13	Telecontrollo e teletrasmissione	Non ERC	F07	Telecontrollo e teletrasmissione di fognatura	-	-				-	
DEPURAZIONE	M5-M6	8	Impianti di sollevamento e pompaggio	Env	D01	Impianti di sollevamento e pompaggio di depurazione	-	-				-	
	M6	7	Impianti di trattamento	Env	D02	Tecniche naturali di depurazione (tra cui fitodepurazione e lagunaggio)	-	-				-	
	M6	7	Impianti di trattamento	Env	D03	Impianti di depurazione - trattamenti preliminari, integrativi e primari - fosse settiche e fosse Imhoff	-	-				-	
	M5-M6	7	Impianti di trattamento	Env	D04	Impianti di depurazione - trattamenti secondari	-	-				-	
	M5-M6	7	Impianti di trattamento	Env	D05	Impianti di depurazione - trattamenti terziari e terziari avanzati	-	-				-	
	M5	11	Altri impianti	Env	D06	Impianti di essiccazione fanghi e di valorizzazione dei fanghi (tra cui monoincenerimento, pirolisi, gassificazione)	-	-				-	
	M5-M6	9	Gruppi di misura meccanici	Env	D07	Gruppi di misura - altre attrezzature di depurazione	-	-				-	
	M5-M6	16	Altre immobilizzazioni materiali e immateriali (al netto categoria successiva)	Env	D08	Sistemi informativi di depurazione	-	-				-	
	M6	13	Telecontrollo e teletrasmissione	Env	D09	Telecontrollo e teletrasmissione di depurazione	-	-				-	
COMUNI	M1-M2-M3-M4-N	11	Altri impianti	Non ERC	C01	Altri impianti	-	920,11			920,11	920,11	OK
	M3-M6	12	Laboratori	Non ERC	C02	Laboratori e attrezzature	-	-				-	
	MC1-MC2-M1-N	16	Altre immobilizzazioni materiali e immateriali (al netto categoria successiva)	Non ERC	C03	Sistemi informativi	-	-				-	
	M1-M2-M3-M4-N	13	Telecontrollo e teletrasmissione	Non ERC	C04	Telecontrollo e teletrasmissione	-	-				-	
	MC1-MC2-M1-N	14	Autoveicoli	Non ERC	C05	Autoveicoli - automezzi	-	-				-	
		1	Terreni	Non ERC	C06	Terreni	-	-				-	OK
	MC1-MC2	2	Fabbricati non industriali	Non ERC	C07	Fabbricati non industriali	-	-				-	
	M1-M2-M3-M4-N	3	Fabbricati industriali	Non ERC	C08	Fabbricati industriali	-	2.341,11			2.341,11	2.341,11	OK
		4	Costruzioni leggere	Non ERC	C09	Costruzioni leggere	-	-				-	
	M1-M2-M3-M4-N	15	Studi, ricerche, brevetti, diritti di utilizzazione	Non ERC	C10	Studi, ricerche, brevetti, diritti di utilizzazione	-	-				-	OK
	M3-M6-MC1-MC2	16	Altre immobilizzazioni materiali e immateriali (al netto categoria successiva)	Non ERC	C11	Altre immobilizzazioni materiali e immateriali	-	-				-	OK
						-	3.261,22	-	-	3.261,22	-	3.261,22	

M1-M2-M3-M4-N	11	Altri impianti	Non ERC	C01	Altri impianti	-	920,11			920,11	920,11
---------------	----	----------------	---------	-----	----------------	---	--------	--	--	--------	--------

Classe	Descrizione classe cespite	Cespite	Definizione del cespite	INV. ESERCIZIO	TRASFERIMENTI	IP TOTALE	Allocazione	Driver	IP allocato
M71000	Macch.d'uff. eleti 71006986		GEPC-efficientamento energetico	-	53.554,93	53.554,93	SCd	2%	920,11
				-	53.554,93	53.554,93			920,11

M1-M2-M3-M4-N	3	Fabbricati industriali	Non ERC	C08	Fabbricati industriali	-	2.341,11			2.341,11	2.341,11
---------------	---	------------------------	---------	-----	------------------------	---	----------	--	--	----------	----------

Classe	Descrizione classe cespite	Cespite	Definizione del cespite	INV. ESERCIZIO	TRASFERIMENTI	IP TOTALE	Allocazione	Driver	IP allocato
M31000	Fabbricati Indust 31002203		RE-Mtz str Pensile V.dei Gonzaga	-	136.263,41	136.263,41	SCd	2%	2.341,11
				-	136.263,41	136.263,41			2.341,11

Classe	Descrizione classe cespite	TIPO	ORD/POS	REGGIO EMILIA
TOTALE		SII	ORD	10.757.421,82
TOTALE		SII	POS	4.115.933,40
TOTALE		FOC e SC	ORD	32.003,44
TOTALE		CONDIVISI	ORD	1.387.135,01
TOTALE		MULTIATO	ORD	6.103,76
TOTALE		AAI	ORD	5.133,68
TOTALE PERIMETRO REGOLAZIONE				16.303.731,12

2020	
Saldo LIC _{ord}	12.187.798
Saldo LIC	4.115.933
Saldo LIC	16.303.731

SII		ORD		Movimentazioni rilevanti 01/01/2018						
Classe	Descrizione classe cespite	Cespite	Definizione del cespite	Data cap.	CS.STOR.IN.ES.	INV. ESERCIZIO	TRASFERIMENTI	CS.STOR.F.LES.	ULTIMA MOVIMENTAZIONE	CHECK NON MOVIMENTATO
I98000	Immobilizz. immateriali in corso NO IFRIC12	9800078	CAPITALIZZ.GARA IDRICO REGGIO-K20	31/08/2018	400.928,35	88.835,26	-	489.763,61	31/12/2021	
M99000	Imm. mat. in corso (IFRIC-IAS) [IIC]	99402805	ACQUISTO STAZIONE BOTTINI-DEP.MANCASALE	31/12/2015	10.425,28	-	-	10.425,28	31/05/2018	
M99000	Imm. mat. in corso (IFRIC-IAS) [IIC]	99402872	Compl. serbatoio idr. Novellara-2°Lotto	31/12/2015	233.873,05	435,75	-	234.308,80	30/11/2021	
M99000	Imm. mat. in corso (IFRIC-IAS) [IIC]	99402874	NUOVO SERBATOIO DI RUBIERA-RUBIERA	31/12/2015	146.302,81	11.616,41	-	157.919,22	21/01/2022	
M99000	Imm. mat. in corso (IFRIC-IAS) [IIC]	99403028	POT. DEP.LINEA 2 COSTA DE GRASSI-C.MONTI	31/12/2015	239.197,47	61.041,14	-	300.238,61	31/12/2021	
M99000	Imm. mat. in corso (IFRIC-IAS) [IIC]	99403029	ADEGUAM. POTENZIAL. DEPUR. DI BRESCELLO	31/12/2015	170.827,11	-	-	170.827,11	30/04/2020	
M99000	Imm. mat. in corso (IFRIC-IAS) [IIC]	99403032	NUOVO IMP.DEP.CARNIANA-VILLA MINOZZO-RE	31/12/2015	20.633,53	4.740,43	-	25.373,96	27/01/2022	
M99000	Imm. mat. in corso (IFRIC-IAS) [IIC]	99403096	USPF-CASALGRANDE-RIST.RETE FOGN-2° STR.	31/12/2015	58.347,79	-	-	58.347,79	31/10/2020	
M99000	Imm. mat. in corso (IFRIC-IAS) [IIC]	99403102	REALIZZ. R/FOGN. A CASALE-BAISO	31/12/2015	82.311,49	-	-	82.311,49	30/09/2020	
M99000	Imm. mat. in corso (IFRIC-IAS) [IIC]	99403111	Nuove fogn. V. Alberici Meletole-C.Sotto	31/12/2015	16.772,70	23.568,95	-	40.341,65	27/01/2022	
M99000	Imm. mat. in corso (IFRIC-IAS) [IIC]	99405302	Digestore fanghi linea 2 dep.Mancasale	31/12/2016	12.743,89	-	-	12.743,89	31/12/2019	
M99000	Imm. mat. in corso (IFRIC-IAS) [IIC]	99405419	Adeguamen.tecnologici dep.Mancasale-K22	31/10/2016	94.291,28	13.222,96	-	107.514,24	24/01/2022	
M99000	Imm. mat. in corso (IFRIC-IAS) [IIC]	99405420	Adeguamen.tecnologici dep.Mancasale-K23	31/08/2018	16.695,48	783.720,02	-	800.415,50	27/01/2022	
M99000	Imm. mat. in corso (IFRIC-IAS) [IIC]	99406118	Nuovo dep.Cerreto Alpi-K22	28/02/2017	21.031,32	22.441,48	-	43.472,80	27/01/2022	
M99000	Imm. mat. in corso (IFRIC-IAS) [IIC]	99406119	Nuovo dep.Cerreto Alpi-K23	31/08/2018	892,62	1.641,09	-	2.533,71	31/12/2021	
M99000	Imm. mat. in corso (IFRIC-IAS) [IIC]	99407599	Adeguam.dep.Rio Dorgola-K21	31/03/2017	49.413,04	7.835,86	-	57.248,90	14/01/2022	
M99000	Imm. mat. in corso (IFRIC-IAS) [IIC]	99407600	Adeguam.dep.Rio Dorgola-K23	31/03/2019	6.048,03	-	-	6.048,03	31/03/2020	
M99000	Imm. mat. in corso (IFRIC-IAS) [IIC]	99407913	Real.terzo pozzo S.Donnino CASAL-K22	30/06/2017	15.212,06	1.733,95	-	16.946,01	31/01/2022	
M99000	Imm. mat. in corso (IFRIC-IAS) [IIC]	99407914	Real.terzo pozzo S.Donnino CASAL-K23	31/05/2018	307.340,07	4.520,06	-	311.860,13	31/01/2022	
M99000	Imm. mat. in corso (IFRIC-IAS) [IIC]	99408046	RE-Pot.coll.villaggio Crostolo K21	31/08/2017	16.804,21	-	-	16.804,21	31/07/2020	
M99000	Imm. mat. in corso (IFRIC-IAS) [IIC]	99408498	DEP. RONCOCESI ADEGUAM.STRADA DI ACCESSO	31/12/2018	9.232,35	590,88	-	9.823,23	31/12/2021	
M99000	Imm. mat. in corso (IFRIC-IAS) [IIC]	99408747	Est.rete fogn.PIEVE ROSSA BAGNOLO-K21	31/03/2018	16.336,41	-	-	16.336,41	31/12/2020	
M99000	Imm. mat. in corso (IFRIC-IAS) [IIC]	99408748	Est.rete fogn.PIEVE ROSSA BAGNOLO-K23	31/08/2019	721,41	172.027,06	-	172.748,47	31/01/2022	
M99000	Imm. mat. in corso (IFRIC-IAS) [IIC]	99408774	Raz.fogn.v.ZURCO-GA-TT CADELBOSCO-K21	31/03/2018	2.086,14	301,11	-	2.387,25	30/11/2021	
M99000	Imm. mat. in corso (IFRIC-IAS) [IIC]	99408776	Pot.imp.soll.v.G.di VITTORIO S.POLO-K21	31/03/2018	11.012,10	76,24	-	11.088,34	31/12/2021	
M99000	Imm. mat. in corso (IFRIC-IAS) [IIC]	99408777	Pot.imp.soll.v.G.di VITTORIO S.POLO-K23	31/03/2019	5.402,19	3.125,53	-	8.527,72	30/09/2021	
M99000	Imm. mat. in corso (IFRIC-IAS) [IIC]	99408819	Studio razion.fogna loc.BAISO-K21	31/03/2018	1.625,17	-	-	1.625,17	30/11/2019	
M99000	Imm. mat. in corso (IFRIC-IAS) [IIC]	99408821	Real.col.fogn.PROT.CIVILE S.ILARIO-K21	31/03/2018	16.824,76	518,43	-	17.343,19	31/12/2021	
M99000	Imm. mat. in corso (IFRIC-IAS) [IIC]	99408822	Real.col.fogn.PROT.CIVILE S.ILARIO-K23	31/08/2019	715,93	-	-	715,93	31/01/2022	
M99000	Imm. mat. in corso (IFRIC-IAS) [IIC]	99408956	Pot.fogn.DINAZZANO LEMIZZONE CORREG-K21	31/05/2018	17.087,44	152,48	-	17.239,92	31/05/2021	
M99000	Imm. mat. in corso (IFRIC-IAS) [IIC]	99408957	Pot.fogn.DINAZZANO LEMIZZONE CORREG-K23	31/05/2018	22.792,45	-	-	22.792,45	31/10/2018	
M99000	Imm. mat. in corso (IFRIC-IAS) [IIC]	99408962	Pot.quadro elettrico dep.PRATICELLO GATT	31/08/2018	3.594,21	-	-	3.594,21	31/01/2020	
M99000	Imm. mat. in corso (IFRIC-IAS) [IIC]	99409035	Est.rete dist.acq. v.FONTANA-RUBIERA-K21	31/05/2018	13.852,77	21.290,28	-	35.143,05	27/01/2022	
M99000	Imm. mat. in corso (IFRIC-IAS) [IIC]	99409151	Pot.linea fanghi Dep.SAN MARTINO-K22	31/05/2018	17.749,72	3.468,95	-	21.218,67	31/01/2022	
M99000	Imm. mat. in corso (IFRIC-IAS) [IIC]	99409152	Pot.linea fanghi Dep.SAN MARTINO-K23	31/03/2019	25.438,03	-	-	25.438,03	30/09/2020	
M99000	Imm. mat. in corso (IFRIC-IAS) [IIC]	99409157	Realizz. Dep.CEREGGIO VENTASSO-K22	31/05/2018	27.519,71	17.635,49	-	45.155,20	25/01/2022	
M99000	Imm. mat. in corso (IFRIC-IAS) [IIC]	99409158	Realizz. Dep.CEREGGIO VENTASSO-K23	30/04/2019	7.503,98	-	-	7.503,98	23/11/2021	
M99000	Imm. mat. in corso (IFRIC-IAS) [IIC]	99409159	Potenz. dep.CANOLO CORREGGIO-K22	31/05/2018	8.093,66	691,98	-	8.785,64	31/12/2021	
M99000	Imm. mat. in corso (IFRIC-IAS) [IIC]	99409213	Sist.areaazione 2° linea dep.BOSCO-K22	31/08/2018	42.966,59	7.919,20	-	50.885,79	28/01/2022	
M99000	Imm. mat. in corso (IFRIC-IAS) [IIC]	99409214	Sist.areaazione 2° linea dep.BOSCO-K23	31/12/2021	-	4.492,27	-	4.492,27	31/12/2021	
M99000	Imm. mat. in corso (IFRIC-IAS) [IIC]	99409221	Est.fogn.BORGO CA' CAVALLI BORZANO-K21	31/08/2018	3.831,22	350,86	-	4.182,08	31/03/2021	
M99000	Imm. mat. in corso (IFRIC-IAS) [IIC]	99409222	Est.fogn.BORGO CA' CAVALLI BORZANO-K23	31/03/2020	170,05	631,18	-	801,23	30/11/2021	
M99000	Imm. mat. in corso (IFRIC-IAS) [IIC]	99409340	Sost.rete dist.acq.v.VENTURI BIBBIAN-K21	31/08/2018	15.932,47	12.475,55	-	28.408,02	10/01/2022	
M99000	Imm. mat. in corso (IFRIC-IAS) [IIC]	99409341	Sost.rete dist.acq.v.VENTURI BIBBIAN-K23	31/05/2019	1.486,18	284.823,42	-	286.309,60	18/01/2022	
M99000	Imm. mat. in corso (IFRIC-IAS) [IIC]	99409342	Sos.rete dist.acq.v.ROMA CASTELLARAN-K21	30/09/2018	2.555,21	1.572,47	-	4.127,68	28/02/2021	
M99000	Imm. mat. in corso (IFRIC-IAS) [IIC]	99409393	Razion.fog.mista FELLEGARA SCANDIANO-K21	31/08/2018	13.823,56	10.976,67	-	24.800,23	31/12/2021	
M99000	Imm. mat. in corso (IFRIC-IAS) [IIC]	99409394	Razion.fog.mista FELLEGARA SCANDIANO-K23	30/09/2021	-	629,01	-	629,01	30/11/2021	
M99000	Imm. mat. in corso (IFRIC-IAS) [IIC]	99409400	Reali.coll.fogn.SOLOGNO VILLAMINOZZO-K21	30/09/2018	21.067,52	3.068,67	-	24.136,19	28/01/2022	

M99000	Immob. mat. in corso (IFRIC-IAS) [IIC]	99409401	Reali. coll. fogn. SOLOGNO VILLAMINOZZO-K23	31/12/2018	3.585,24	-	-	3.585,24	31/10/2020
M99000	Immob. mat. in corso (IFRIC-IAS) [IIC]	99409404	Ris. criticità coll. MACINA SALVATERRA-K21	31/08/2018	9.059,89	35.370,73	-	44.430,62	31/01/2022
M99000	Immob. mat. in corso (IFRIC-IAS) [IIC]	99409405	Ris. criticità coll. MACINA SALVATERRA-K23	31/10/2020	59.018,83	-	-	59.018,83	01/11/2020
M99000	Immob. mat. in corso (IFRIC-IAS) [IIC]	99409451	Pot. dep. S. GIOVANNI QUERCIOIA RE-K22	30/09/2018	23.939,28	2.087,04	-	26.026,32	31/12/2021
M99000	Immob. mat. in corso (IFRIC-IAS) [IIC]	99409452	Pot. dep. S. GIOVANNI QUERCIOIA RE-K23	31/12/2018	239.187,04	174.936,51	-	414.123,55	31/12/2021
M99000	Immob. mat. in corso (IFRIC-IAS) [IIC]	99409453	Rifac. dep. VALESTRA CARPINETI-K22	30/09/2018	55.527,35	4.248,87	-	59.776,22	27/01/2022
M99000	Immob. mat. in corso (IFRIC-IAS) [IIC]	99409454	Rifac. dep. VALESTRA CARPINETI-K23	31/03/2019	15.973,60	326.316,54	-	342.290,14	31/01/2022
M99000	Immob. mat. in corso (IFRIC-IAS) [IIC]	99410003	Real. serb. dist. acq. MULINO di TROMBA-K22	31/03/2019	11.940,57	5.675,23	-	17.615,80	31/10/2021
M99000	Immob. mat. in corso (IFRIC-IAS) [IIC]	99410004	Real. serb. dist. acq. MULINO di TROMBA-K23	31/03/2019	229,65	298.777,06	-	299.006,71	10/02/2022
M99000	Immob. mat. in corso (IFRIC-IAS) [IIC]	99410312	Pot. fogn. mista v. Bologna GUASTALLA-K21	30/04/2019	1.339,26	12.982,59	-	14.321,85	30/04/2021
M99000	Immob. mat. in corso (IFRIC-IAS) [IIC]	99410313	Pot. fogn. mista v. Bologna GUASTALLA-K23	31/12/2020	1.805,56	1.022,94	-	2.828,50	31/05/2021
M99000	Immob. mat. in corso (IFRIC-IAS) [IIC]	99410314	Pot. fogn. mista v. Manenti/Font VETTO-K21	30/04/2019	5.697,89	-	-	5.697,89	31/12/2019
M99000	Immob. mat. in corso (IFRIC-IAS) [IIC]	99410316	Pot. fogn. mista v. Viazzolo GUASTALLA-K21	30/04/2019	1.121,03	-	-	1.121,03	31/12/2019
M99000	Immob. mat. in corso (IFRIC-IAS) [IIC]	99410318	Pot. fogn. mista capoluogo VETTO-K21	30/04/2019	16.001,34	4.290,42	-	20.291,76	31/12/2021
M99000	Immob. mat. in corso (IFRIC-IAS) [IIC]	99410319	Pot. fogn. mista capoluogo VETTO-K23	31/03/2021	-	233.907,56	-	233.907,56	31/01/2022
M99000	Immob. mat. in corso (IFRIC-IAS) [IIC]	99410345	Potenz. imp. dep. BUSANA-VENTASSO-K22	30/04/2019	57.751,85	2.163,33	-	59.915,18	14/01/2022
M99000	Immob. mat. in corso (IFRIC-IAS) [IIC]	99410407	Realizz. fogn. mista Bedogno 4CASTELLA-K21	31/10/2019	139,28	-	-	139,28	31/10/2019
M99000	Immob. mat. in corso (IFRIC-IAS) [IIC]	99410437	Pot. rete mista Cà de Frati RIO SALIC-K21	31/05/2019	12.026,10	-	-	12.026,10	31/10/2020
M99000	Immob. mat. in corso (IFRIC-IAS) [IIC]	99410446	Sost. rete add. S. Bernardino NOVELLARA-K21	31/05/2019	15.981,42	-	-	15.981,42	30/09/2020
M99000	Immob. mat. in corso (IFRIC-IAS) [IIC]	99410447	Sost. rete add. S. Bernardino NOVELLARA-K23	31/08/2020	1.002,56	1.039,66	-	2.042,22	31/03/2021
M99000	Immob. mat. in corso (IFRIC-IAS) [IIC]	99410481	Mtz. St linea 2 e 3 dep. MANCASALE-RE	31/10/2019	204.683,77	1.615,04	-	206.298,81	23/02/2022
M99000	Immob. mat. in corso (IFRIC-IAS) [IIC]	99410482	Turbo compressore linea 3 dep. MANCASALE	30/09/2019	107.048,92	2.458,56	-	109.507,48	30/06/2021
M99000	Immob. mat. in corso (IFRIC-IAS) [IIC]	99410489	Pot. imp. pompaggio CI RONCOCESI-K21	30/06/2019	2.792,94	7.836,38	-	10.629,32	25/01/2022
M99000	Immob. mat. in corso (IFRIC-IAS) [IIC]	99410490	Pot. imp. pompaggio CI RONCOCESI-K23	31/08/2021	-	15.153,72	-	15.153,72	31/12/2021
M99000	Immob. mat. in corso (IFRIC-IAS) [IIC]	99410588	Potenz. imp. dep. CASINA 2-K22	30/09/2019	43.756,53	6.451,73	-	50.208,26	31/01/2022
M99000	Immob. mat. in corso (IFRIC-IAS) [IIC]	99410589	Potenz. imp. dep. CASINA 2-K23	30/09/2021	-	4.618,71	-	4.618,71	16/02/2022
M99000	Immob. mat. in corso (IFRIC-IAS) [IIC]	99410697	Sost. rete dist. v. Pro. Nord NOVELLARA-K21	30/09/2019	2.033,71	-	-	2.033,71	30/09/2019
M99000	Immob. mat. in corso (IFRIC-IAS) [IIC]	99410698	Sost. rete dist. v. Pro. Nord NOVELLARA-K23R	31/12/2019	440,14	-	-	440,14	30/11/2019
M99000	Immob. mat. in corso (IFRIC-IAS) [IIC]	99410742	Sost. rete add. Coste Leguigno CASINA-K21	30/09/2019	18.885,00	152,49	-	19.037,49	28/01/2022
M99000	Immob. mat. in corso (IFRIC-IAS) [IIC]	99410743	Sost. rete add. Coste Leguigno CASINA-K23R	31/10/2020	1.206,98	99.889,22	-	101.096,20	31/12/2021
M99000	Immob. mat. in corso (IFRIC-IAS) [IIC]	99410826	Realiz. prot. cat. addut. via Luxemburg RE	31/10/2019	792,02	-	-	792,02	31/12/2019
M99000	Immob. mat. in corso (IFRIC-IAS) [IIC]	99410827	Studio razion. rete fog. bianca BAISO-K21	31/10/2019	2.581,61	-	-	2.581,61	31/01/2020
M99000	Immob. mat. in corso (IFRIC-IAS) [IIC]	99410828	Studio razion. rete fog. bianca BAISO-K23	31/03/2020	2.193,46	-	-	2.193,46	30/04/2021
M99000	Immob. mat. in corso (IFRIC-IAS) [IIC]	99410916	Sost. rete add. v. Matteotti POVIGLIO-K21	31/12/2019	17.747,45	31.290,97	-	49.038,42	31/01/2022
M99000	Immob. mat. in corso (IFRIC-IAS) [IIC]	99410917	Sost. rete add. v. Matteotti POVIGLIO-K23R	31/03/2020	20.063,70	239.817,42	-	259.881,12	31/01/2022
M99000	Immob. mat. in corso (IFRIC-IAS) [IIC]	99410946	Est. rete dist. v. Molino BRESCELLO-K21	30/06/2020	9.744,78	-	-	9.744,78	31/12/2020
M99000	Immob. mat. in corso (IFRIC-IAS) [IIC]	99410952	Adeguam. imp. fanghi e stocc. dep. MANC-K22	31/12/2019	37.661,67	7.527,09	-	45.188,76	20/01/2022
M99000	Immob. mat. in corso (IFRIC-IAS) [IIC]	99410954	Rif. vasche_apparecc. bottini dep. MANC-K22	31/12/2019	7.965,38	36.609,67	-	44.575,05	31/01/2022
M99000	Immob. mat. in corso (IFRIC-IAS) [IIC]	99410957	Ade. sist. deodoriz. dep. MANCASALE 2° L-K22	31/12/2019	5.538,32	2.785,70	-	8.324,02	31/08/2021
M99000	Immob. mat. in corso (IFRIC-IAS) [IIC]	99410958	Ade. sist. deodoriz. dep. MANCASALE 2° L-K23	31/12/2020	40.985,74	173.497,95	-	214.483,69	28/01/2022
M99000	Immob. mat. in corso (IFRIC-IAS) [IIC]	99411015	Sost. rete dist. v. Brolo S. SCANDIANO-K21	31/03/2020	1.800,70	3.356,71	-	5.157,41	30/11/2021
M99000	Immob. mat. in corso (IFRIC-IAS) [IIC]	99411137	Mtz. st. rete mista COGRUZZO CAST. SOT-K21	31/03/2020	17.116,76	-	-	17.116,76	31/01/2022
M99000	Immob. mat. in corso (IFRIC-IAS) [IIC]	99411138	Mtz. st. rete mista COGRUZZO CAST. SOT-K23R	31/03/2020	17.191,97	-	-	17.191,97	31/10/2020
M99000	Immob. mat. in corso (IFRIC-IAS) [IIC]	99411161	Install. 2° ispessitore dinamico dep. RONC	31/08/2020	110.057,23	-	-	110.057,23	30/11/2020
M99000	Immob. mat. in corso (IFRIC-IAS) [IIC]	99411301	Adeguam. linea fanghi dep. REGGIOLO-K22	31/03/2020	1.460,01	76,24	-	1.536,25	24/01/2022
M99000	Immob. mat. in corso (IFRIC-IAS) [IIC]	99411303	Pot. linea fanghi dep. RUBIERA-K22	31/03/2020	1.304,28	1.391,40	-	2.695,68	24/01/2022
M99000	Immob. mat. in corso (IFRIC-IAS) [IIC]	99411399	Real. scolmatore S. Prospero CARPINETI-K21	31/05/2020	432,06	10.828,78	-	11.260,84	07/01/2022
M99000	Immob. mat. in corso (IFRIC-IAS) [IIC]	99411400	Real. scolmatore S. Prospero CARPINETI-K23R	30/06/2021	-	128.869,91	-	128.869,91	31/12/2021
M99000	Immob. mat. in corso (IFRIC-IAS) [IIC]	99411474	Sost. rete add. v. Poviglio BORETTO-K21	30/06/2020	5.332,67	9.600,93	-	14.933,60	28/01/2022
M99000	Immob. mat. in corso (IFRIC-IAS) [IIC]	99411475	Sost. rete add. v. Poviglio BORETTO-K23R	31/03/2021	-	44.123,48	-	44.123,48	31/12/2021
M99000	Immob. mat. in corso (IFRIC-IAS) [IIC]	99411506	Sost. rete dist. v. Pagani Cervarezza VEN-R	31/05/2021	-	315,59	-	315,59	31/05/2021
M99000	Immob. mat. in corso (IFRIC-IAS) [IIC]	99411507	Sost. rete dist. v. Pagani Cervarezza VEN-D	31/03/2021	-	636,32	-	636,32	30/04/2021
M99000	Immob. mat. in corso (IFRIC-IAS) [IIC]	99411999	Realiz. rete mista Dugara BRESCELLO-K21	30/04/2020	24.070,71	-	-	24.070,71	31/10/2020
M99000	Immob. mat. in corso (IFRIC-IAS) [IIC]	99412000	Realiz. rete mista Dugara BRESCELLO-K23R	30/04/2020	2.798,96	-	-	2.798,96	31/07/2020
M99000	Immob. mat. in corso (IFRIC-IAS) [IIC]	99412513	ANAS SPA-est rete dist. via Hiroshima RE	30/04/2020	8.954,71	125.374,57	-	134.329,28	31/01/2022
M99000	Immob. mat. in corso (IFRIC-IAS) [IIC]	99412571	Mtz. st. imp. pompaggio C. I. Aiola-MONTECCHI	30/09/2020	29.847,73	27.702,47	-	57.550,20	31/12/2021
M99000	Immob. mat. in corso (IFRIC-IAS) [IIC]	99412600	Sost. pompa pensile CAPRARA-CAMPEGINE	30/06/2020	1.381,89	29.285,50	-	30.667,39	31/05/2021
M99000	Immob. mat. in corso (IFRIC-IAS) [IIC]	99412601	Adeg. cabina el pozzi San Donnino-CASAL	30/06/2020	1.202,71	-	-	1.202,71	30/06/2020
M99000	Immob. mat. in corso (IFRIC-IAS) [IIC]	99412712	Mtz. st. area e strada serb. add. Dongara-VE	31/08/2020	4.630,51	123.036,49	-	127.667,00	31/12/2021
M99000	Immob. mat. in corso (IFRIC-IAS) [IIC]	99412793	Riqualificazione immobile loc. GABELLINA	31/08/2020	9.334,71	-	-	9.334,71	01/11/2020

M99000	Immob. mat. in corso (IFRIC-IAS) [IIC]	99412800	Sost.rete add.Cortogno La Stella CA-K21	31/03/2021	-	5.929,34	-	5.929,34	30/04/2021
M99000	Immob. mat. in corso (IFRIC-IAS) [IIC]	99412801	Sost.rete add.Cortogno La Stella CA-K23R	31/12/2020	315,59	-	-	315,59	31/12/2020
M99000	Immob. mat. in corso (IFRIC-IAS) [IIC]	99412830	Mtz st.staz.dosaggio cloruro dep.REGGIOL	31/10/2020	30.507,01	1.584,46	-	32.091,47	31/05/2021
M99000	Immob. mat. in corso (IFRIC-IAS) [IIC]	99412876	Rete nera 2°L. via d'Este BORETTO-K21	30/09/2020	7.758,88	4.482,03	-	12.240,91	30/04/2021
M99000	Immob. mat. in corso (IFRIC-IAS) [IIC]	99412913	2°S.sost.dist.v.Manzotti CORREGGIO-K21	30/09/2020	7.524,02	3.938,56	-	11.462,58	30/04/2021
M99000	Immob. mat. in corso (IFRIC-IAS) [IIC]	99412914	2°S.sost.dist.v.Manzotti CORREGGIO-K23R	31/03/2021	-	164.020,59	-	164.020,59	07/02/2022
M99000	Immob. mat. in corso (IFRIC-IAS) [IIC]	99413003	Pot.re.mista v.Alighieri CASTELLAN-K21	31/10/2020	1.960,84	10.145,24	-	12.106,08	31/12/2021
M99000	Immob. mat. in corso (IFRIC-IAS) [IIC]	99413006	Realizz.rete mista v.Bassa CANOSSA-K21	31/10/2020	4.886,17	15.746,44	-	20.632,61	31/01/2022
M99000	Immob. mat. in corso (IFRIC-IAS) [IIC]	99413007	Realizz.rete mista v.Bassa CANOSSA-K23R	31/10/2020	3.379,99	-	-	3.379,99	30/11/2020
M99000	Immob. mat. in corso (IFRIC-IAS) [IIC]	99413019	Sost.rete add.v.Pedriola GATTATICO-K21	31/12/2020	3.657,17	8.928,00	-	12.585,17	31/12/2021
M99000	Immob. mat. in corso (IFRIC-IAS) [IIC]	99413020	Sost.rete add.v.Pedriola GATTATICO-K23R	31/12/2021	-	95.872,79	-	95.872,79	31/12/2021
M99000	Immob. mat. in corso (IFRIC-IAS) [IIC]	99413024	Sost.rete add.v.Fermi CAMPEGINE-K21	31/12/2020	5.581,11	11.788,43	-	17.369,54	31/12/2021
M99000	Immob. mat. in corso (IFRIC-IAS) [IIC]	99413025	Sost.rete add.v.Fermi CAMPEGINE-K23R	31/12/2021	-	132.536,81	-	132.536,81	31/01/2022
M99000	Immob. mat. in corso (IFRIC-IAS) [IIC]	99413034	Est. rete nera via Crocetta ROLO-K21	31/03/2021	-	5.204,03	-	5.204,03	31/08/2021
M99000	Immob. mat. in corso (IFRIC-IAS) [IIC]	99413035	Est. rete nera via Crocetta ROLO-K23R	31/12/2020	2.101,24	-	-	2.101,24	31/12/2020
M99000	Immob. mat. in corso (IFRIC-IAS) [IIC]	99413057	Est.rete dist.Cadisotto GUALTIERI-K21	31/12/2020	3.836,76	-	-	3.836,76	31/12/2020
M99000	Immob. mat. in corso (IFRIC-IAS) [IIC]	99413094	Sos.rete dist.v.Telarolo CASTELLARA-K21	31/03/2021	-	9.271,65	-	9.271,65	30/11/2021
M99000	Immob. mat. in corso (IFRIC-IAS) [IIC]	99413095	Sos.rete dist.v.Telarolo CASTELLARA-K23R	31/05/2021	-	42.279,60	-	42.279,60	21/01/2022
M99000	Immob. mat. in corso (IFRIC-IAS) [IIC]	99413097	Sost.rete dist.v.Bonetti S.POLO-K21	31/12/2020	3.023,98	314,49	-	3.338,47	31/01/2021
M99000	Immob. mat. in corso (IFRIC-IAS) [IIC]	99413098	Sost.rete dist.v.Bonetti S.POLO-K23R	31/12/2020	690,63	36.514,72	-	37.205,35	31/01/2022
M99000	Immob. mat. in corso (IFRIC-IAS) [IIC]	99413100	Sost.rete dist.v.Cadorio S.POLO-K21	31/12/2020	1.829,62	7.854,80	-	9.684,42	30/11/2021
M99000	Immob. mat. in corso (IFRIC-IAS) [IIC]	99413101	Sost.rete dist.v.Cadorio S.POLO-K23R	31/10/2021	-	488,46	-	488,46	31/12/2021
M99000	Immob. mat. in corso (IFRIC-IAS) [IIC]	99413103	Sost.rete dist.v.Casoletta C.MONTI-K21	30/09/2021	-	54,23	-	54,23	30/09/2021
M99000	Immob. mat. in corso (IFRIC-IAS) [IIC]	99413104	Sost.rete dist.v.Casoletta C.MONTI-K23R	31/05/2021	-	26.545,86	-	26.545,86	04/02/2022
M99000	Immob. mat. in corso (IFRIC-IAS) [IIC]	99413112	Sost.rete dist.via Isola VIANO-K21	31/12/2021	-	3.181,51	-	3.181,51	30/11/2021
M99000	Immob. mat. in corso (IFRIC-IAS) [IIC]	99413123	Rif. sollev. dep.MANCASALE	31/03/2021	-	221.131,89	-	221.131,89	31/12/2021
M99000	Immob. mat. in corso (IFRIC-IAS) [IIC]	99413146	Mtz st paratoie sedimentat.dep.MANCASALE	31/03/2021	-	15.427,79	-	15.427,79	31/03/2021
M99000	Immob. mat. in corso (IFRIC-IAS) [IIC]	99413309	Sos.rete dist.v.Buonarroti CASALGRA-K21	31/03/2021	-	1.134,08	-	1.134,08	31/03/2021
M99000	Immob. mat. in corso (IFRIC-IAS) [IIC]	99413342	Pot.rete mista v.del Partigiano RE-K21	31/12/2020	870,58	7.736,93	-	8.607,51	27/01/2022
M99000	Immob. mat. in corso (IFRIC-IAS) [IIC]	99413366	2°St.sos.rete dist.v.x Cadelb.BRESC-K21	31/03/2021	-	4.629,78	-	4.629,78	30/04/2021
M99000	Immob. mat. in corso (IFRIC-IAS) [IIC]	99413367	2°St.sos.rete dist.v.x Cadelb.BRESC-K23R	31/12/2021	-	629,01	-	629,01	31/12/2021
M99000	Immob. mat. in corso (IFRIC-IAS) [IIC]	99413395	Sost.rete dist.via Donizzetti RE-K21	31/03/2021	-	5.893,29	-	5.893,29	09/02/2022
M99000	Immob. mat. in corso (IFRIC-IAS) [IIC]	99413396	Sost.rete dist.via Donizzetti RE-K23R	31/10/2021	-	228,72	-	228,72	21/02/2022
M99000	Immob. mat. in corso (IFRIC-IAS) [IIC]	99413398	Sost.rete dist.via Samoggia RE-K21	31/03/2021	-	9.133,84	-	9.133,84	31/12/2021
M99000	Immob. mat. in corso (IFRIC-IAS) [IIC]	99413399	Sost.rete dist.via Samoggia RE-K23R	31/08/2021	-	790,15	-	790,15	30/11/2021
M99000	Immob. mat. in corso (IFRIC-IAS) [IIC]	99413409	Implement.strumen.controller dep.RONCOCE	31/03/2021	-	10.857,04	-	10.857,04	31/12/2021
M99000	Immob. mat. in corso (IFRIC-IAS) [IIC]	99413410	Mtz st vasche e sost.rastrelliere dep.RO	31/03/2021	-	31.918,68	-	31.918,68	28/02/2021
M99000	Immob. mat. in corso (IFRIC-IAS) [IIC]	99413433	Lotto 2 pot. dep.Meletole CAST.SOTTO-K22	31/03/2021	-	21.634,91	-	21.634,91	24/01/2022
M99000	Immob. mat. in corso (IFRIC-IAS) [IIC]	99413434	Lotto 2 pot. dep.Meletole CAST.SOTTO-K23	30/04/2021	-	876,76	-	876,76	30/04/2021
M99000	Immob. mat. in corso (IFRIC-IAS) [IIC]	99413436	Mtz st vasca serbatoio Torrazzo-BAISO	31/03/2021	-	1.213,95	-	1.213,95	28/02/2021
M99000	Immob. mat. in corso (IFRIC-IAS) [IIC]	99413477	Pot.rete mista via 3 Ponti BORETTO-K21	30/09/2021	-	114,36	-	114,36	30/09/2021
M99000	Immob. mat. in corso (IFRIC-IAS) [IIC]	99413482	Sost.pompe imp.rilancio Pratissole-SCAN	31/05/2021	-	30.887,00	-	30.887,00	31/01/2022
M99000	Immob. mat. in corso (IFRIC-IAS) [IIC]	99413483	Sost.pompag. rilancio Cen.Idr. CERZZOLA	31/08/2021	-	33.105,55	-	33.105,55	31/10/2021
M99000	Immob. mat. in corso (IFRIC-IAS) [IIC]	99413641	Sost.fogn.mista Canale di Sesso REGGIO-R	31/12/2021	-	42.864,59	-	42.864,59	31/12/2021
M99000	Immob. mat. in corso (IFRIC-IAS) [IIC]	99413646	Sost.rete dist.v.Quarti CADELBOSCO-K21	30/04/2021	-	16.494,80	-	16.494,80	14/01/2022
M99000	Immob. mat. in corso (IFRIC-IAS) [IIC]	99413647	Sost.rete dist.v.Quarti CADELBOSCO-K23R	31/05/2021	-	44.176,69	-	44.176,69	31/12/2021
M99000	Immob. mat. in corso (IFRIC-IAS) [IIC]	99413653	Man.st.locali tecnologici dep.VILLA SETA	31/10/2021	-	36.248,15	-	36.248,15	30/11/2021
M99000	Immob. mat. in corso (IFRIC-IAS) [IIC]	99413669	Est.rete dist. via Morandi C.MONTI-K21	31/05/2021	-	144,05	-	144,05	31/05/2021
M99000	Immob. mat. in corso (IFRIC-IAS) [IIC]	99413675	Rif.rete dist.via La Malfa CAMPEGIN-K21	30/04/2021	-	2.888,36	-	2.888,36	31/07/2021
M99000	Immob. mat. in corso (IFRIC-IAS) [IIC]	99413676	Rif.rete dist.via La Malfa CAMPEGIN-K23R	31/05/2021	-	631,18	-	631,18	31/05/2021
M99000	Immob. mat. in corso (IFRIC-IAS) [IIC]	99413680	Pot.ricircoli+quadro ele.dep.GUA.SUD-K22	30/04/2021	-	4.763,92	-	4.763,92	31/01/2022
M99000	Immob. mat. in corso (IFRIC-IAS) [IIC]	99413683	Sost.pompag. rilancio C.I.Salvaterra-CAS	30/06/2021	-	17.800,23	-	17.800,23	31/01/2022
M99000	Immob. mat. in corso (IFRIC-IAS) [IIC]	99413692	Mtz st carroponete linea 3 dep.MANCASALE	31/12/2021	-	157.252,50	-	157.252,50	31/12/2021
M99000	Immob. mat. in corso (IFRIC-IAS) [IIC]	99413695	Sost.rete add.v.Levata NOVELLARA-K21	31/05/2021	-	17.705,08	-	17.705,08	31/12/2021
M99000	Immob. mat. in corso (IFRIC-IAS) [IIC]	99413696	Sost.rete add.v.Levata NOVELLARA-K23R	31/12/2021	-	130.735,63	-	130.735,63	31/12/2021
M99000	Immob. mat. in corso (IFRIC-IAS) [IIC]	99413697	Rif.scolmatore via Roma CAST.MONTI-K21	30/04/2021	-	4.297,91	-	4.297,91	30/06/2021
M99000	Immob. mat. in corso (IFRIC-IAS) [IIC]	99413699	Sedimentatore secon.dep.GUA.NORD-K22	30/04/2021	-	26.349,43	-	26.349,43	26/01/2022
M99000	Immob. mat. in corso (IFRIC-IAS) [IIC]	99413700	Sedimentatore secon.dep.GUA.NORD-K23	31/12/2021	-	3.848,89	-	3.848,89	31/12/2021
M99000	Immob. mat. in corso (IFRIC-IAS) [IIC]	99413705	Sost.rete dist.via Rosselli RE-K21	31/05/2021	-	11.838,45	-	11.838,45	31/12/2021
M99000	Immob. mat. in corso (IFRIC-IAS) [IIC]	99413721	Rif.linee dist.aria+tappeto poroso SALVA	31/12/2021	-	44.457,62	-	44.457,62	31/12/2021

M99000	Immob. mat. in corso (IFRIC-IAS) [IIC]	99413782	Mtz st idraulic serb Cà di Scatola C.MONT	31/08/2021	-	9.680,81	-	9.680,81	31/01/2022
M99000	Immob. mat. in corso (IFRIC-IAS) [IIC]	99413793	Adegu.e sist.imp.elett.pozzi MALAMASSATA	31/12/2021	-	1.142,53	-	1.142,53	30/11/2021
M99000	Immob. mat. in corso (IFRIC-IAS) [IIC]	99413798	Sos.rete dist.v.Notari S.MaurizioRE-K21	31/08/2021	-	9.165,19	-	9.165,19	31/12/2021
M99000	Immob. mat. in corso (IFRIC-IAS) [IIC]	99413799	Sos.rete dist.v.Notari S.MaurizioRE-K23R	30/09/2021	-	23.788,51	-	23.788,51	31/01/2022
M99000	Immob. mat. in corso (IFRIC-IAS) [IIC]	99413835	ANAS VIA MAFALDA DI SAVOIA-RE- est.fogna	31/08/2021	-	5.768,56	-	5.768,56	31/12/2021
M99000	Immob. mat. in corso (IFRIC-IAS) [IIC]	99413954	Sost.rete dist. via del Portone RE-K21	31/08/2021	-	5.189,44	-	5.189,44	31/12/2021
M99000	Immob. mat. in corso (IFRIC-IAS) [IIC]	99413960	Ade.rete bianca via Marconi CASINA-K21	31/12/2021	-	65.950,97	-	65.950,97	31/12/2021
M99000	Immob. mat. in corso (IFRIC-IAS) [IIC]	99413964	Mtz st CLS vasca dep.RONCOCESI	31/08/2021	-	122.845,23	-	122.845,23	31/10/2021
M99000	Immob. mat. in corso (IFRIC-IAS) [IIC]	99413965	IMMOBILTEC-spost.rete acq v.del Pino CAS	31/08/2021	-	96.172,10	-	96.172,10	30/09/2021
M99000	Immob. mat. in corso (IFRIC-IAS) [IIC]	99413966	Sos.rete dist. S.Valentino CASTELLA-K21	30/09/2021	-	5.572,44	-	5.572,44	31/10/2021
M99000	Immob. mat. in corso (IFRIC-IAS) [IIC]	99413967	Sos.rete dist. S.Valentino CASTELLA-K23R	31/10/2021	-	38.203,06	-	38.203,06	23/02/2022
M99000	Immob. mat. in corso (IFRIC-IAS) [IIC]	99413968	Sos.rete dist. S.Valentino CASTELLA-K23D	30/09/2021	-	28,20	-	28,20	30/09/2021
M99000	Immob. mat. in corso (IFRIC-IAS) [IIC]	99413978	Mtz st camera manovra serb.add. SAN POLO	30/09/2021	-	29.294,58	-	29.294,58	31/12/2021
M99000	Immob. mat. in corso (IFRIC-IAS) [IIC]	99413984	Nuovo imp.biossido potabilizz.SALVATERRA	31/10/2021	-	50.077,71	-	50.077,71	31/01/2022
M99000	Immob. mat. in corso (IFRIC-IAS) [IIC]	99413985	Nuovo imp.biossido potabilizz.CASE CORTI	31/10/2021	-	41.978,10	-	41.978,10	31/01/2022
M99000	Immob. mat. in corso (IFRIC-IAS) [IIC]	99413986	Sost.filtro Linea 1 potabilizz.LUZZARA	31/10/2021	-	48.886,78	-	48.886,78	31/01/2022
M99000	Immob. mat. in corso (IFRIC-IAS) [IIC]	99414022	Rip.fogn.mista v.Ca del Miele CASALGRA-R	31/10/2021	-	18.837,55	-	18.837,55	16/02/2022
M99000	Immob. mat. in corso (IFRIC-IAS) [IIC]	99414023	Rip.fogn.mista v.Ca del Miele CASALGRA-D	30/09/2021	-	1.372,33	-	1.372,33	31/10/2021
M99000	Immob. mat. in corso (IFRIC-IAS) [IIC]	99414077	Ade.centralina e rete interna dep.RONCO	30/09/2021	-	972,08	-	972,08	31/01/2022
M99000	Immob. mat. in corso (IFRIC-IAS) [IIC]	99414084	Imp.rilancio d'emergenza C.I.RONCOCESI	31/12/2021	-	74.928,50	-	74.928,50	30/11/2021
M99000	Immob. mat. in corso (IFRIC-IAS) [IIC]	99414097	Pot sommerse x eff.en.pozzi SALVATE.NORD	31/12/2021	-	58.885,88	-	58.885,88	31/12/2021
M99000	Immob. mat. in corso (IFRIC-IAS) [IIC]	99414101	Sost.rete dist. v.1°Maggio CASALGRANDE-R	31/10/2021	-	2.724,46	-	2.724,46	31/10/2021
M99000	Immob. mat. in corso (IFRIC-IAS) [IIC]	99414123	Sost.rete dist. via Brenta S.ILARIO-K21	31/10/2021	-	7.754,65	-	7.754,65	21/01/2022
M99000	Immob. mat. in corso (IFRIC-IAS) [IIC]	99414142	Mtz.st.rete addu.DN450 Crostolo-REGGIO E	31/10/2021	-	30.341,64	-	30.341,64	13/01/2022
M99000	Immob. mat. in corso (IFRIC-IAS) [IIC]	99414172	Pot.imp.sollev.dep.SAN MARTINO IN RIO	31/12/2021	-	35.722,46	-	35.722,46	31/01/2022
M99000	Immob. mat. in corso (IFRIC-IAS) [IIC]	99414173	Adeguam. imp. dep. RONCOCESI-K22	31/10/2021	-	22.284,59	-	22.284,59	31/01/2022
M99000	Immob. mat. in corso (IFRIC-IAS) [IIC]	99414195	Mtz st vasca acc.sorgente Camporella-VEN	31/10/2021	-	2.474,11	-	2.474,11	30/11/2021
M99000	Immob. mat. in corso (IFRIC-IAS) [IIC]	99414210	Rip.fogn.mista via Canale CASALGRANDE-R	31/12/2021	-	103.837,66	-	103.837,66	31/01/2022
M99000	Immob. mat. in corso (IFRIC-IAS) [IIC]	99414212	Rif.sifoni fogn.mista via Tassoni RE-R	31/12/2021	-	1.521,82	-	1.521,82	31/01/2022
M99000	Immob. mat. in corso (IFRIC-IAS) [IIC]	99414213	Rif.fogn.mista v.Case Melli CAST.SOTTO-R	31/12/2021	-	3.823,50	-	3.823,50	31/01/2022
M99000	Immob. mat. in corso (IFRIC-IAS) [IIC]	99414214	Rif.fogn.mista v.Case Melli CAST.SOTTO-D	31/10/2021	-	28.690,79	-	28.690,79	31/12/2021
M99000	Immob. mat. in corso (IFRIC-IAS) [IIC]	99414215	Realiz.rete nera v.Valle MONTECCHIO-K21	31/12/2021	-	2.871,90	-	2.871,90	18/01/2022
M99000	Immob. mat. in corso (IFRIC-IAS) [IIC]	99414218	Sost.rete dist.PratissoLO SCANDIANO-K21	31/10/2021	-	4.027,26	-	4.027,26	31/12/2021
M99000	Immob. mat. in corso (IFRIC-IAS) [IIC]	99414221	Rif.rete dist. via Battisti CORREGGIO-R	31/12/2021	-	31.895,51	-	31.895,51	31/12/2021
M99000	Immob. mat. in corso (IFRIC-IAS) [IIC]	99414235	Spost.rete adduz.Fosondono-CORREGGIO	31/10/2021	-	60.855,80	-	60.855,80	31/12/2021
M99000	Immob. mat. in corso (IFRIC-IAS) [IIC]	99414245	Pot.dep.Valbona VENTASSO-K22	31/12/2021	-	238,25	-	238,25	31/12/2021
M99000	Immob. mat. in corso (IFRIC-IAS) [IIC]	99414253	Ade.drenaggio area stocc.fanghi dep.MANC	31/12/2021	-	96.199,41	-	96.199,41	31/12/2021
M99000	Immob. mat. in corso (IFRIC-IAS) [IIC]	99414257	Sost.rete dist.v.don Orlandini VEZZANO-R	31/12/2021	-	14.139,22	-	14.139,22	04/02/2022
M99000	Immob. mat. in corso (IFRIC-IAS) [IIC]	99414267	Rif.fogn.mista via Spalati BRESCELLO-R	31/12/2021	-	31.014,06	-	31.014,06	31/12/2021
M99000	Immob. mat. in corso (IFRIC-IAS) [IIC]	99414269	Rif.fogn.mista via Zurco CADELBOSCO-R	31/12/2021	-	15.418,13	-	15.418,13	31/12/2021
M99000	Immob. mat. in corso (IFRIC-IAS) [IIC]	99414271	Rif.pozzetto scolmat.v.Maggiore-LUZZARA	31/12/2021	-	32.244,40	-	32.244,40	22/02/2022
M99000	Immob. mat. in corso (IFRIC-IAS) [IIC]	99414272	Rif.fogn.mista via Bedogno VILLAMINOZ-R	31/12/2021	-	52.804,04	-	52.804,04	31/12/2021
M99000	Immob. mat. in corso (IFRIC-IAS) [IIC]	99414274	Rif.strada acces.scolmatore Busanella-CA	31/12/2021	-	6.707,52	-	6.707,52	31/12/2021
M99000	Immob. mat. in corso (IFRIC-IAS) [IIC]	99414275	Rif.fogn.mista ponte Crostolo GUALTIE-R	31/12/2021	-	34.677,32	-	34.677,32	30/11/2021
M99000	Immob. mat. in corso (IFRIC-IAS) [IIC]	99414277	Sost.rete dist.via Bismantova SCANDIAN-R	31/12/2021	-	61.929,98	-	61.929,98	31/01/2022
M99000	Immob. mat. in corso (IFRIC-IAS) [IIC]	99414281	Nuova rete dist. v.E.Ferrari CARPINETI-R	31/12/2021	-	99,86	-	99,86	31/01/2022
M99000	Immob. mat. in corso (IFRIC-IAS) [IIC]	99414291	Mtz edile vasche e locale Ci Quercioli-C	31/12/2021	-	63.346,64	-	63.346,64	31/12/2021
M99000	Immob. mat. in corso (IFRIC-IAS) [IIC]	99414293	Asfaltatura viabilità interna dep.RUBIER	31/12/2021	-	90.274,46	-	90.274,46	31/12/2021
M99000	Immob. mat. in corso (IFRIC-IAS) [IIC]	99414294	REMNI-Ristrutturaz.Spogliatoi Mancasale	31/12/2021	-	36.644,37	-	36.644,37	31/12/2021
M99000	Immob. mat. in corso (IFRIC-IAS) [IIC]	99414295	BONIFICA-V.DELLA VITTORIA-NOVELLARA	31/12/2021	-	7.159,03	-	7.159,03	31/01/2022
M99000	Immob. mat. in corso (IFRIC-IAS) [IIC]	99414296	Sost.rete dist. via Vertoiba RE-K21	31/12/2021	-	5.116,13	-	5.116,13	20/01/2022
M99000	Immob. mat. in corso (IFRIC-IAS) [IIC]	99414309	Rif.fogn.mista via Marconi VIANO-R	31/12/2021	-	28.146,85	-	28.146,85	31/12/2021
M99000	Immob. mat. in corso (IFRIC-IAS) [IIC]	99414311	Rif.fogn.mista via Colletta RE-R	31/12/2021	-	45.891,20	-	45.891,20	31/01/2022

M99000	Immob. mat. in corso (IFRIC-IAS) [IIC]	99414317	Sost.rete dist. via Mascagni RE-K21	31/12/2021	-	4.628,92	-	4.628,92	31/01/2022
M99000	Immob. mat. in corso (IFRIC-IAS) [IIC]	99414365	Sost.rete dist.via Pozzo CAVRIAGO-R	31/12/2021	-	1.003,70	-	1.003,70	31/12/2021
M99000	Immob. mat. in corso (IFRIC-IAS) [IIC]	99414367	Sost.rete dist.v.M.Ilo Tito QUATTRO CA-R	31/12/2021	-	1.545,01	-	1.545,01	31/12/2021
M99000	Immob. mat. in corso (IFRIC-IAS) [IIC]	99414369	Sost.rete dist.via F.III Cervi ALBINEA-R	31/12/2021	-	2.012,76	-	2.012,76	10/01/2022
M99000	Immob. mat. in corso (IFRIC-IAS) [IIC]	99414389	Adeg.cabina el pozzi San Donnino-CASAL	31/12/2021	-	30.757,32	-	30.757,32	31/12/2021
M98000	Imm.ni materiali in corso no IFRIC12	98405311	Prog.Predictive Maintenance Dep.Mancasal	31/12/2020	19.219,64	70.909,85	-	90.129,49	31/12/2021
M98000	Imm.ni materiali in corso no IFRIC12	98405427	RE Ronco-Sostit.Zanzariere casa custode	31/12/2021	-	107,32	-	107,32	31/12/2021
					3.621.023,51	7.136.398,31	-	10.757.421,82	

01/01/2017

SII	POS										
Classe	Descrizione classe cespite	Cespite	Definizione del cespite	Data cap.	CS.STOR.IN.ES.	INV. ESERCIZIO	TRASFERIMENTI	CS.STOR.F.I.E.S.	CHECK ULT. MOV.	CHECK NON MOVIMENTATO	
M99000	Immob. mat. in corso (IFRIC-IAS) [IIC]	99402817	INTERC. RONC.-REGGIO E. 4° STRALCIO	31/12/2015	1.236.827,15	2.751.400,77	-	3.988.227,92	31/01/2022		
M99000	Immob. mat. in corso (IFRIC-IAS) [IIC]	99412838	Pot. imp. dep.VIANO-K22	31/08/2020	554,80	12.332,43	-	12.887,23	01/02/2022		
M99000	Immob. mat. in corso (IFRIC-IAS) [IIC]	99413356	Ade.rete mista Case Melli Cast.Sott-K21	31/03/2021	-	20.898,56	-	20.898,56	21/01/2022		
M99000	Immob. mat. in corso (IFRIC-IAS) [IIC]	99413357	Ade.rete mista Case Melli Cast.Sott-K23R	31/12/2021	-	88.687,65	-	88.687,65	31/01/2022		
M99000	Immob. mat. in corso (IFRIC-IAS) [IIC]	99414048	Rev.comparto bio dep.Villa Seta CADE-K22	31/10/2021	-	2.355,84	-	2.355,84	31/12/2021		
M99000	Immob. mat. in corso (IFRIC-IAS) [IIC]	99414169	Pot.dep.S.Valentino CASTELLARANO-K22	31/10/2021	-	2.876,20	-	2.876,20	31/01/2022		
					1.237.381,95	2.878.551,45	-	4.115.933,40			

FOC e SC	ORD										
Classe	Descrizione classe cespite	Cespite	Definizione del cespite	Data cap.	CS.STOR.IN.ES.	INV. ESERCIZIO	TRASFERIMENTI	CS.STOR.F.I.E.S.	Allocazione	Driver	Valore allocato
M98000	Imm.ni materiali in corso no IFRIC12	98403360	PC Borgoforte opere sicurezza edificioF3	31/12/2020	821,52	-	-	821,52	SCd	10%	85,48
M98000	Imm.ni materiali in corso no IFRIC12	98403674	gruppo frigo per il c.zona di Gualtieri	31/10/2018	64.992,00	-	-	64.992,00	SCd	10%	6.762,40
M98000	Imm.ni materiali in corso no IFRIC12	98403724	PC-Sist.regol.e controllo imp.termici F1	31/08/2020	10.797,00	-	-	10.797,00	SCd	10%	1.123,42
M98000	Imm.ni materiali in corso no IFRIC12	98403838	PC-Borgoforte messa in sicur.copertura	31/08/2018	493,06	-	-	493,06	SCd	10%	51,30
M98000	Imm.ni materiali in corso no IFRIC12	98403839	RE-V.Gonzaga messa in sicur.copertura	31/08/2018	348,12	-	-	348,12	SCd	10%	36,22
M98000	Imm.ni materiali in corso no IFRIC12	98404175	Gavette ed. L -realizzazione passerella	31/03/2019	1.159,64	-	-	1.159,64	SCd	10%	120,66
M98000	Imm.ni materiali in corso no IFRIC12	98404800	GEPC-Rifac.Impermeabilizz.Copert.Ed.L	31/03/2020	103.295,31	-	-	103.295,31	SCd	10%	10.747,85
M98000	Imm.ni materiali in corso no IFRIC12	98404801	GEPC-Rifac.Impermeabilizz.Copert.Ed.E	31/03/2020	37.761,53	-	-	37.761,53	SCd	10%	3.929,08
M98000	Imm.ni materiali in corso no IFRIC12	98404802	GEPC-Rifac.Impermeabilizz.Copert.Ed.I	31/03/2020	45.974,50	-	-	45.974,50	SCd	10%	4.783,63
M98000	Imm.ni materiali in corso no IFRIC12	98404803	GEPC-Rifac.Impermeabilizz.Copert.Ed.U	31/03/2020	18.957,92	-	-	18.957,92	SCd	10%	1.972,57
M98000	Imm.ni materiali in corso no IFRIC12	98404973	GEPC-Dissesti geo/strutt	31/05/2020	3.476,12	-	-	3.476,12	SCd	10%	361,69
M98000	Imm.ni materiali in corso no IFRIC12	98404984	GEPC-Ed. I - Sost.Sist.Clima in Loc.SPP	31/12/2020	19,78	-	-	19,78	SCd	10%	2,06
M98000	Imm.ni materiali in corso no IFRIC12	98404985	GEPC-Ed. I-Installazione Serbatoio	31/12/2020	19,78	-	-	19,78	SCd	10%	2,06
M98000	Imm.ni materiali in corso no IFRIC12	98404999	Gavette Mtz str impianti sede	31/05/2020	10.688,22	-	-	10.688,22	SCd	10%	1.112,11
M98000	Imm.ni materiali in corso no IFRIC12	98405177	MTZ.STR. (ALIM.AUSILIARIA) RIPETITORI RE	30/09/2020	5.634,67	-	-	5.634,67	FOCI	16%	912,92
					304.439,17	-	-	304.439,17			32.003,44

CONDIVISI	ORD										
Classe	Descrizione classe cespite	Cespite	Definizione del cespite	Data cap.	CS.STOR.IN.ES.	INV. ESERCIZIO	TRASFERIMENTI	CS.STOR.F.I.E.S.	Driver	Valore allocato	
I98000	Immobilizz. immateriali in corso NO IFRIC12	9800070-0	PROGETTO IREN WAY - CII	31/08/2018	2.277.807,53	1.505.968,27	-	3.783.775,80	28%	1.075.118,74	
I98000	Immobilizz. immateriali in corso NO IFRIC12	9800094-0	Sistema dispositivo uomo a terra-IRETI	31/03/2021	-	2.192,03	-	2.192,03	23%	509,73	
I98000	Immobilizz. immateriali in corso NO IFRIC12	9800095-0	Aggiornamento base cartografica	31/12/2020	8.902,20	30.523,65	-	39.425,85	20%	7.857,94	
I98000	Immobilizz. immateriali in corso NO IFRIC12	9800127-0	Implem.progetti digitalizzazione BURETI	30/04/2021	-	423.203,67	-	423.203,67	17%	72.630,62	
I98000	Immobilizz. immateriali in corso NO IFRIC12	9800128-0	Progetto Gestione Fanghi	31/12/2021	-	30.130,00	-	30.130,00	36%	10.740,38	
I98000	Immobilizz. immateriali in corso NO IFRIC12	9800129-0	Applicazione WalkBy Smart Meter Idrico	30/09/2021	-	73.200,00	-	73.200,00	28%	20.798,98	
M98000	Imm.ni materiali in corso no IFRIC12	98404524-0	RE-v.Gonzaga 46-officina-sost.serramenti	31/10/2019	90.176,76	5.932,34	-	96.109,10	60%	57.187,78	
M98000	Imm.ni materiali in corso no IFRIC12	98404843-0	Stazioni ric.auto elett.REGGIO EM.-IRETI	31/12/2020	40.151,36	5.423,09	-	45.574,45	32%	14.565,82	
M98000	Imm.ni materiali in corso no IFRIC12	98404974-0	REGZ -Man.Str. Portineria Ed.F7	31/12/2020	2.183,14	1.664,95	-	3.848,09	60%	2.289,73	
M98000	Imm.ni materiali in corso no IFRIC12	98405193-0	DIGITALIZ.e INTEG.PONTE RADIO FONIA-EMIL	30/09/2020	61.420,75	117.528,43	-	178.949,18	25%	44.618,58	
M98000	Imm.ni materiali in corso no IFRIC12	98405371-0	REZG-Imp.ele e Automaz.Cabina	31/03/2021	-	40.870,88	-	40.870,88	60%	24.319,39	
M98000	Imm.ni materiali in corso no IFRIC12	98405433-0	RE C.Z.Felina-Sostit. Imp. Term. Condiz.	31/08/2021	-	18.169,53	-	18.169,53	60%	10.811,41	
M98000	Imm.ni materiali in corso no IFRIC12	98405541-0	DASHBOARD SCADA TELECONTROLLO FLUIDI	31/08/2021	-	13.319,47	-	13.319,47	35%	4.639,68	
M98000	Imm.ni materiali in corso no IFRIC12	98405542-0	EVOL. MONITORAGGI SCADA TELEC. FLUIDI	31/08/2021	-	31.571,30	-	31.571,30	35%	10.997,49	
M98000	Imm.ni materiali in corso no IFRIC12	98405543-0	EVOL.FUNZ.e GRAFICA SCADA TELEC. FLUIDI	31/08/2021	-	22.631,36	-	22.631,36	35%	7.883,37	
M98000	Imm.ni materiali in corso no IFRIC12	98405544-0	DIGITALIZ.PONTE RADIO DATI TELEC.-EMILIA	31/08/2021	-	38.936,43	-	38.936,43	25%	9.708,28	
M98000	Imm.ni materiali in corso no IFRIC12	98405555-0	SOST.PERIFER.FLUIDI RTU FAST/WinCC OA	30/09/2021	-	35.761,52	-	35.761,52	35%	12.457,11	
					2.480.641,74	2.397.026,92	-	4.877.668,66		1.387.135,01	

MULTIATO		ORD									
Classe	Descrizione classe cespite	Cespite	Definizione del cespite	Data cap.	CS.STOR.IN.ES.	INV. ESERCIZIO	TRASFERIMENTI	CS.STOR.F.I.E.S.	Driver	Valore allocato	
I98000	Immobilizz. immateriali in corso NO IFRIC12	9800069	Prog Gest Taratura Strumenti IRETI	31/10/2019	23.832,28	-	-	23.832,28	26%	6.103,76	

AAI		ORD									
Classe	Descrizione classe cespite	Cespite	Definizione del cespite	Data cap.	CS.STOR.IN.ES.	INV. ESERCIZIO	TRASFERIMENTI	CS.STOR.F.I.E.S.	CHECK ULT. MOV.	Driver	Valore allocato
M98000	Imm.ni materiali in corso no IFRIC12	98403360	PC Borgoforte opere sicurezza edificioF3	31/12/2020	821,52	-	-	821,52	SCd	2%	14,11
M98000	Imm.ni materiali in corso no IFRIC12	98403674	gruppo frigo per il c.zona di Gualtieri	31/10/2018	64.992,00	-	-	64.992,00	SCd	2%	1.116,61
M98000	Imm.ni materiali in corso no IFRIC12	98403724	PC-Sist.regol.e controllo imp.termici F1	31/08/2020	10.797,00	-	-	10.797,00	SCd	2%	185,50
M98000	Imm.ni materiali in corso no IFRIC12	98403838	PC-Borgoforte messa in secur.copertura	31/08/2018	493,06	-	-	493,06	SCd	2%	8,47
M98000	Imm.ni materiali in corso no IFRIC12	98403839	RE-V.Gonzaga messa in secur.copertura	31/08/2018	348,12	-	-	348,12	SCd	2%	5,98
M98000	Imm.ni materiali in corso no IFRIC12	98404175	Gavette ed. L -realizzazione passerella	31/03/2019	1.159,64	-	-	1.159,64	SCd	2%	19,92
M98000	Imm.ni materiali in corso no IFRIC12	98404800	GEPC-Rifac.Impermeabilizz.Copert.Ed.L	31/03/2020	103.295,31	-	-	103.295,31	SCd	2%	1.774,69
M98000	Imm.ni materiali in corso no IFRIC12	98404801	GEPC-Rifac.Impermeabilizz.Copert.Ed.E	31/03/2020	37.761,53	-	-	37.761,53	SCd	2%	648,77
M98000	Imm.ni materiali in corso no IFRIC12	98404802	GEPC-Rifac.Impermeabilizz.Copert.Ed.I	31/03/2020	45.974,50	-	-	45.974,50	SCd	2%	789,88
M98000	Imm.ni materiali in corso no IFRIC12	98404803	GEPC-Rifac.Impermeabilizz.Copert.Ed.U	31/03/2020	18.957,92	-	-	18.957,92	SCd	2%	325,71
M98000	Imm.ni materiali in corso no IFRIC12	98404973	GEPC-Dissesti geo/strutt	31/05/2020	3.476,12	-	-	3.476,12	SCd	2%	59,72
M98000	Imm.ni materiali in corso no IFRIC12	98404984	GEPC-Ed. I - Sost.Sist.Clima in Loc.SPP	31/12/2020	19,78	-	-	19,78	SCd	2%	0,34
M98000	Imm.ni materiali in corso no IFRIC12	98404985	GEPC-Ed. I-Installazione Serbatoio	31/12/2020	19,78	-	-	19,78	SCd	2%	0,34
M98000	Imm.ni materiali in corso no IFRIC12	98404999	Gavette Mtz str impianti sede	31/05/2020	10.688,22	-	-	10.688,22	SCd	2%	183,63
M98000	Imm.ni materiali in corso no IFRIC12	98405177	MTZ.STR. (ALIM.AUSILIARIA) RIPETITORI RE	30/09/2020	5.634,67	-	-	5.634,67	FOCI	0%	-
					304.439,17	-	-	304.439,17			5.133,68

	SII		SII		SII		SII		SII		AAI		AAI		AAI	
	CONDOTTE DI ACQUEDOTTO		GRUPPI DI MISURA		TERRENI		ALTRI IMPIANTI		AUTOVEICOLI		TERRENI		ALTRI IMPIANTI		AUTOVEICOLI	
	IP	FA-IP	IP	FA-IP	IP	FA-IP	IP	FA-IP	IP	FA-IP	IP	FA-IP	IP	FA-IP	IP	FA-IP
1993	-	-	-	-												
1994	-	-	-	-												
1995	-	-	-	-						1.464,30	1.464,30					
1996	-	-	-	-												
1997	-	-	-	-												
1998	749,33	262,27	-	-												
1999	-	-	-	-												
2000	4.005,82	1.201,75	-	-			944,71	566,82					2,05	1,23		
2001	2.275,22	625,69	-	-	81.680,53							13.487,13				
2002	57.303,38	14.325,85	-	-												
2003	248,87	56,00	-	-												
2004	1.639,41	327,88	7.825,05	4.173,36												
2005	40.802,96	7.140,52	13.475,02	6.288,34												
2006	261,48	39,22	10.455,82	4.182,33												
2007	506,19	63,27	12.930,05	4.310,02												
2008	435,62	43,56	12.848,24	3.426,20							1.514,84	1.211,87			986,88	789,50
2009	-	-	17.333,71	3.466,74												
2010	3.573,34	178,67	8.496,87	1.132,92												
2011	7.063,20	176,58	13.117,77	874,52												
2012	-	-	10.322,64	-							584,51				1,27	
2013	3.751,58	-	7.695,17	-												
2014	2.023,53	-	10.009,60	-												
2015	1.551,85	-	7.593,82	-												
2016	538,03	-	5.841,70	-												
2017	20.274,74	-	8.512,27	-												
2018	549,86	-	7.158,04	-												
2019	-	-	6.477,89	-												
2020	5.087,15	-	8.980,11	-												
2021	28.815,29	-	4.466,42	-												

Classe	Descrizione classe cespite	Cespite	Definizione del cespite	Data cap.	ANNO	DISMISSIONI	VU	FA
M49000	Reti Acqua	49000507	EST.ACQUA V.UBERSETTO-SCAND+G	01/01/2011	2011	- 6.690,56	40	167,26

Classe	Descrizione classe cespite	Cespite	Definizione del cespite	Data cap.	ANNO	DISMISSIONI	VU	FA
M49500	GRUPPI MISURA MECCANICI ACQUA	49500009	INSTAL.CONTATORI ACQUA BORETTO	31/12/2014	2014	- 125,82	15	-
M49513	Cont.Acq.Telel.6,3 mc/h	46006223	SOST.MASS.GRUPPI MISURA ACQ CARPINETI	31/10/2020	2020	- 114,43	15	-

Classe	Descrizione classe cespite	Cespite	Definizione del cespite	Data cap.	ANNO	DISMISSIONI	Allocazione	DRIVER SII	RIBALTAMENT O SII	DRIVER AAI	RIBALTAMENT O AAI
M20000	Terreni Industriali di Proprietà	20000010	TERRENI	01/01/2001	2001	- 785.014,49	SCd	10%	- 81.680,53	2%	- 13.487,13

Classe	Descrizione classe cespite	Cespite	Definizione del cespite	Data cap.	ANNO	DISMISSIONI	Allocazione	DRIVER SII	RIBALTAMENT O SII	VU	FA	DRIVER AAI	RIBALTAMENT O AAI	VU	FA
M60000	Attrezzatura	60005354	Elettrocompressore aria alternativo FINI EC BKT 19	30/09/2000	2000	- 4.648,11	SCc	15%	- 708,53	20	425,12	0%	- 1,54	20	0,92
M60000	Attrezzatura	60005355	Elettrorefrigeratore aria HITEMA EDR 4.13, 16 bar,	30/09/2000	2000	- 1.549,37	SCc	15%	- 236,18	20	141,71	0%	- 0,51	20	0,31
						- 6.197,48			- 944,71		566,82		- 2,05		1,23

Classe	Descrizione classe cespite	Cespite	Definizione del cespite	Data cap.	ANNO	DISMISSIONI	Allocazione	DRIVER SII	RIBALTAMENT O SII	VU	FA	DRIVER AAI	RIBALTAMENT O AAI	VU	FA
M72010	Autoveicoli da trasporto e macchine opera	72000138	CARRELLO ELEVATORE OM MOD.E315N (USATO)	30/12/1994	1994	- 9.606,10	SCc	15%	- 1.464,30	5	1.464,30	0%	- 3,18	5	3,18
M72010	Autoveicoli da trasporto e macchine opera	72000138	NUOVA BATTERIA X CARRELLO ELEVATORE	26/11/2012	2012	- 3.834,50	SCc	15%	- 584,51	5	-	0%	- 1,27	5	-
M72010	Autoveicoli da trasporto e macchine opera	72000733	AUTOCARRO FIAT DOBLO' N 500 -DT535HE- 2008	31/10/2008	2008	- 14.887,23	SCb	10%	- 1.514,84	5	1.211,87	7%	- 986,88	5	789,50
						- 28.327,83			- 3.563,64		2.676,17		- 991,33		792,68

attività	Categoria di cespiti	PARMA					PIACENZA					REGGIO EMILIA				
		CFP (cespiti)	CFP (cespiti): di cui PUBBLICI	CFP (cespiti): di cui PRIVATI	CFP (lavori in corso)	Totale	CFP (cespiti)	CFP (cespiti): di cui PUBBLICI	CFP (cespiti): di cui PRIVATI	CFP (lavori in corso)	Totale	CFP (cespiti)	CFP (cespiti): di cui PUBBLICI	CFP (cespiti): di cui PRIVATI	CFP (lavori in corso)	Totale
ACQUEDOTTO	Terreni															
	Fabbricati non industriali															
	Fabbricati industriali															
	Costruzioni leggere															
	Condutture e opere idrauliche fisse				48.185		465.781									
	Condutture e opere idrauliche fisse: di cui "nuovi allacci"	316.582	5.420,00	311.162		364.767,00				465.781,17	796.199,09	#####	32.389,45	355.604,30	1.151.803,39	
	Serbatoi															
	Impianti di trattamento	667	667			667,00										
	Impianti di sollevamento e pompaggio															
	Gruppi di misura meccanici															
	Gruppi di misura elettronici															
	Altri impianti															
	Laboratori															
	Telecontrollo e teletrasmissione															
	Autoveicoli															
	Studi, ricerche, brevetti, diritti di utilizzazione															
	Altre immobilizzazioni materiali e immateriali (al netto categoria successiva)															
Avviamenti, capitalizzazioni della concessione, ecc.																
	Totale Acquedotto	317.249		48.185	365.434,00	465.781	0	465.781,17	796.199,09				355.604,30	1.151.803,39		
FOGNATURA	Terreni															
	Fabbricati non industriali															
	Fabbricati industriali															
	Costruzioni leggere															
	Condutture e opere idrauliche fisse	29.400		29.400												
	Condutture e opere idrauliche fisse: di cui "nuovi allacci"					29.400,00					23.378,15	16.734,70	6.643,45	23.378,15		
	Serbatoi															
	Impianti di trattamento															
	Impianti di sollevamento e pompaggio															
	Gruppi di misura meccanici															
	Gruppi di misura elettronici															
	Altri impianti															
	Laboratori															
	Telecontrollo e teletrasmissione															
	Autoveicoli															
	Studi, ricerche, brevetti, diritti di utilizzazione															
	Altre immobilizzazioni materiali e immateriali (al netto categoria successiva)															
Avviamenti, capitalizzazioni della concessione, ecc.																
	Totale Fognatura	29.400		0	29.400,00	0	0	0	23.378,15					23.378,15		
DEPURAZIONE	Terreni															
	Fabbricati non industriali															
	Fabbricati industriali															
	Costruzioni leggere															
	Condutture e opere idrauliche fisse															
	Condutture e opere idrauliche fisse: di cui "nuovi allacci"															
	Serbatoi															
	Impianti di trattamento						288.239	288.239		288.238,98						
	Impianti di sollevamento e pompaggio															
	Gruppi di misura meccanici															
	Gruppi di misura elettronici															
	Altri impianti															
	Laboratori															
	Telecontrollo e teletrasmissione															
	Autoveicoli															
	Studi, ricerche, brevetti, diritti di utilizzazione															
	Altre immobilizzazioni materiali e immateriali (al netto categoria successiva)															
Avviamenti, capitalizzazioni della concessione, ecc.																
	Totale Depurazione	0		0	288.239	0	0	288.238,98								
COMUNE	Terreni															
	Fabbricati non industriali															
	Fabbricati industriali															
	Costruzioni leggere															
	Condutture e opere idrauliche fisse															
	Condutture e opere idrauliche fisse: di cui "nuovi allacci"															
	Serbatoi															
	Impianti di trattamento															
	Impianti di sollevamento e pompaggio															
	Gruppi di misura meccanici															
	Gruppi di misura elettronici															
	Altri impianti															
	Laboratori															
	Telecontrollo e teletrasmissione															
	Autoveicoli															
	Studi, ricerche, brevetti, diritti di utilizzazione															
	Altre immobilizzazioni materiali e immateriali (al netto categoria successiva)													3.918,29	3.918,29	
Avviamenti, capitalizzazioni della concessione, ecc.																
	Totale Comune												3.918,29	3.918,29		



**RENDICONTAZIONE 2020 - 2021 RELATIVA ALL'ISTANZA DI RICONOSCIMENTO
DEI COSTI PER L'ADEGUAMENTO AGLI STANDARD DI QUALITA'
CONTRATTUALE**

Ambiti di Parma, Piacenza e Reggio Emilia

Giugno 2022

SOMMARIO

1. PREMESSA	3
2. COSTI RICONOSCIUTI DA ATERSIR NELLO SCHEMA REGOLATORIO APPROVATO 2020 2021	4
2.1 Rendicontazione Attivazione Piacenza - Attività A).....	4
2.2 Attività di preventivazione - Allacci B)	5
2.3 Servizi centralizzati comuni ai tre ambiti - Attività C), D), E)	6
2.4 Servizi informatici e comunicazione - Attività F).....	7
2.5 Fatturazione/bollettazione (artt. 30 e 78) – Attività G)	7
2.6 Sportelli fisici – Attività H).....	8
2.7 Valore complessivo degli OPEX _{qc} a consuntivo	10

1. PREMESSA

Lo scopo della presente relazione è quello di rendicontare per le annualità 2020 e 2021 i costi incrementali sostenuti dal gestore IRETI sui territori di Reggio Emilia, Parma e Piacenza ai fini dell'adeguamento agli standard di qualità contrattuale.

Di seguito si riportano i dettagli delle attività di rendicontazione.

2. COSTI RICONOSCIUTI DA ATERSIR NELLO SCHEMA REGOLATORIO APPROVATO 2020 2021

Di seguito si riportano i valori riconosciuti nelle tariffe 2020 e 2021 valutati sulla base delle precedenti rendicontazioni.

Tabella 1 costi previsionali riconosciuti in tariffa 2020 e 2021

Euro

Tipologia servizi	Indice	Previsione 2020	Previsione 2021	Parma	Piacenza	Reggio Emilia
Attivazione fornitura Piacenza	A	56.202	56.202		56.202	
Attività di Preventivazione Allacci	B	personale interno	personale interno	personale interno	personale interno	personale interno
Attività contatori SOSEL	C	205.487	205.487	85.532		119.955
Tracciabilità e Monitoraggio attività Operation SII	D					
Tracciabilità e Monitoraggio attività di Metering e Servizi all'utenza	E					
Servizi informatici; registro informatico, archiviazione e tracciabilità	F	costi capitalizzati	costi capitalizzati	costi capitalizzati	costi capitalizzati	costi capitalizzati
Fatturazione/bollettazione (service IREN Mercato)	G	130.574	130.574		51.000	79.574
Sportelli fisici (service IREN MERCATO)	H	424.295	424.295	220.000	56.588	147.707
TOTALE		816.558	816.558	305.532	163.790	347.236

2.1 Rendicontazione Attivazione Piacenza - Attività A)

L'introduzione degli obblighi della 655 su Piacenza ha comportato, a partire dal 2017, il trasferimento di tutte le prestazioni di Qualità Contrattuale in capo a Metering al fornitore Sospel come da gara avvenuta nel 2017.

L'incremento quantitativo delle prestazioni gestite da Metering (e quindi esternalizzate su Sospel) derivante dalla progressiva presa in carico di tutte le prestazioni si è verificato solo a partire dall'ultimo trimestre 2017 ed è evidente a partire dal 2018.

I costi incrementali per l'ambito di Piacenza, derivanti dall'introduzione degli obblighi della 655, sono stati determinati, in analogia a quanto rendicontato precedentemente, come prodotto tra il numero delle prestazioni incrementali (rispetto a quelle eseguite nel 2015) assegnate al fornitore Sospel e il costo medio unitario di ciascuna prestazione.

A tal fine di seguito si riporta una tabella riepilogativa del numero di prestazioni e dei costi ad esse relative da cui è possibile desumere il costo medio unitario delle prestazioni 2020 e 2021.

Tabella 2 Prestazioni inerenti ai contatori dell'ambito di Piacenza e costo unitario medio
Euro/ N prestazioni

Anno	Competenza Sosel	Fatturato Prestazione Servizi (Sosel)	Costo unitario
2015	132		
2016	210	6.699	31,90
2017	1.648	24.865	15,09
2018	3.244	54.138	16,69
2019	3.242	58.587	18,07
2020	3.291	43.766	13,30
2021	3.291	45.624	13,86

Rispetto al dato fornito per la previsione 2020, in occasione della rendicontazione 2018 2019, si registra un numero di prestazioni sostanzialmente in linea a fronte di un fatturato più basso di quello previsto. La diminuzione dei costi è da imputare prevalentemente alla quota parte di back office (riflessa nel costo unitario) che si è ridotta dal 2019 al 2020 per rimanere poi in linea nel 2021.

Il dato relativo al numero delle prestazioni di competenza di Sosel è ricostruibile dal database estratto dai sistemi gestionali di IRETI ed allegato alla presente relazione.

Si riporta di seguito il riepilogo dei costi incrementali rispetto al 2015 calcolati come prodotto tra il numero delle prestazioni incrementali e i costi medi unitari sopra determinati.

Tabella 3 Delta costi sostenuti ambito di Piacenza
Euro/ n prestazioni

Delta per valorizzazione costi	Competenza Sosel	Costo unitario	Delta costo incrementale
delta 2016 SU 2015	78	31,9	2.488
delta 2017 SU 2015	1.516	15,1	22.873
delta 2018 SU 2015	3.112	16,7	51.935
delta 2019 SU 2015	3.110	18,1	56.202
delta 2020 SU 2015	3.159	13,3	42.011
delta 2021 SU 2015	3.159	13,9	43.794

Procedendo come sopra riportato, si determina per gli anni 2020 e 2021 un costo incrementale per l'attività di attivazione fornitura rispettivamente pari a 42.011 € e 43.794 €.

2.2 Attività di preventivazione - Allacci B)

Come già esplicitato nelle rendicontazioni precedenti, l'attività di preventivazione allacci viene svolta con l'utilizzo di risorse interne che non comportano alcun costo incrementale.

2.3 Servizi centralizzati comuni ai tre ambiti - Attività C), D), E)

Con riferimento ai costi incrementali 2020 e 2021 relativi alle attività di gestione contatori di cui alle lettere C, D e E, analogamente a quanto avvenuto per le rendicontazioni precedenti, si considerano i costi centralizzati legati alle suddette attività relative al fornitore Sospel. Si rammenta che relativamente all'ambito di Piacenza tali costi sono già inclusi nei costi incrementali di cui alla lettera A e quindi la rendicontazione si focalizza solamente sugli ambiti di Reggio e Parma.

Di seguito si riporta il riepilogo dei costi centralizzati sostenuti nei confronti del fornitore Sospel rilevati dalla contabilità e il relativo costo incrementale rispetto all'anno 2015.

Tabella 4 Costi incrementali servizi centralizzati

Euro

Anno	servizi centralizzati Emilia	Delta incremento su 2015
2015	117.643	
2016	173.088	55.445
2017	142.264	24.621
2018	314.614	196.971
2019	337.512	219.869
2020	231.969	114.326
2021	273.538	155.895

Rispetto al 2019, si evidenzia una diminuzione dei costi per gli anni 2020 e 2021 derivante da un minor volume delle prestazioni svolte, principalmente causata dall'effetto COVID.

Tabella 5 Andamento numero pratiche gestite

Euro/ n prestazioni

REGGIO	N° PRATICHE	Euro
ANNO 2019	12.046	183.477
ANNO 2020	8.034	117.008
ANNO 2021	11.815	147.965
PARMA	N° PRATICHE	Euro
ANNO 2019	10.419	154.034
ANNO 2020	7.463	114.960
ANNO 2021	9.550	125.573

Il costo incrementale consuntivato per gli anni 2020 e 2021 è pari a € 114.326 e 155.895. Si nota uno scostamento significativo, rispetto a quanto riconosciuto in tariffa 2020 e 2021 (205.487€), prevalentemente dovuto all'impatto della pandemia. Si osserva che nel 2021 il numero delle prestazioni tende già a risalire e si presuppone che a fine emergenza ritornerà a livelli 2019.

2.4 Servizi informatici e comunicazione - Attività F)

Con riferimento alle attività sopra riportate, non si rilevano per gli anni 2020-2021 costi aggiuntivi ad esercizio.

2.5 Fatturazione/bollettazione (artt. 30 e 78) – Attività G)

Con riferimento alle attività di bollettazione, si è proceduto ad analizzare per gli anni 2020 e 2021 i costi sostenuti da IREN Mercato per le tre principali attività:

1. Stampa, imbustamento e archiviazione fatture
2. Spedizione
3. Gestione incassi

Di seguito si riporta la modalità di valorizzazione dei costi unitari associati alle tre attività sopra riportate.

Tabella 6 Costo unitario attività 1) e 2) consuntivo 2020-2021

Euro, euro/ numero bollette

IRETI Area Emilia	Totale 2020 fatturazione	n bollette 2020	Costo unitario 2020	Totale 2021 fatturazione	n bollette 2021	Costo unitario 2021
Stampa, imbustamento e archiviazione fatture	209.492,43	1.719.808	0,12	163.930,31	1.716.880	0,10
Spedizione	498.572,54	1.719.808	0,29	525.204,63	1.716.880	0,31

La gestione degli incassi è centralizzata ed i costi sono omogenei per tutti gli ambiti. Nella seguente tabella si riporta il valore del costo unitario sostenuto da IREN Mercato per il SII.

Tabella 7 Costo unitario degli incassi

Euro, euro/numero bollette

Descrizione	2020	2021
Personale UO Gestione Incassi	444.997	442.622
Costi esterni UO Gestione Incassi	450.311	502.989
Spese Bancarie	459.850	589.464
TOTALE	1.355.157	1.535.075
Totale bollette	2.313.621	2.317.772
costo medio	€ 0,59	€ 0,66

Sulla base dei costi unitari sopra individuati, è possibile determinare il costo incrementale associato alle attività di fatturazione.

Tabella 8 Costi aggiuntivi bollettazione su 12 mesi 2020-2021

Euro, euro/numero bollette

	numero bollette aggiuntive	Costo imbustamento 2020		Costo spedizione 2020		Incasso 2020		TOTALE
		unitario	Euro	unitario	Euro	unitario	Euro	Euro
Piacenza	48.936	0,12	5.961	0,29	14.187	0,59	28.663	48.811
Reggio	76.354	0,12	9.301	0,29	22.135	0,59	44.723	76.159
Totale			15.262		36.322		73.386	124.969

	numero bollette aggiuntive	Costo imbustamento 2021		Costo spedizione 2021		Incasso 2021		TOTALE
		unitario	Euro	unitario	Euro	unitario	Euro	Euro
Piacenza	48.936	0,10	4.672	0,31	14.969,84	0,66	32.411	52.053
Reggio	76.354	0,10	7.290	0,31	23.357,18	0,66	50.570	81.217
Totale			11.963		38.327		82.980	133.270

2.6 Sportelli fisici – Attività H)

Iren aveva previsto per l'ambito di Parma, in una fase preliminare, il mantenimento di tutti gli sportelli sul territorio e l'adeguamento dell'orario dello sportello principale agli standard previsti da RQSII e poi gradualmente una successiva riduzione del numero di sportelli minori.

Per quanto riguarda l'ambito di Piacenza e Reggio Emilia, Iren aveva previsto il mantenimento di tutti gli sportelli e l'adeguamento dello sportello di Piacenza al numero di ore previsto da RQSII.

Per la rendicontazione consuntivo 2020 e 2021, si precisa che l'attività di gestione dello sportello, in carico a Iren Mercato, è stata assegnata a fornitori esterni: Sosel e MSC sino a luglio 2020 e successivamente a partire da agosto 2020 è subentrata la società Consorzio Leonardo come unico fornitore. In relazione a ciò, al fine di poter correttamente rendicontare i costi incrementali per tale adempimento, IREN Mercato ha richiesto ai fornitori l'emissione di specifiche fatture legate agli adempimenti aggiuntivi richiesti dalla Delibera 655/15.

Le tabelle di seguito riportano i valori delle fatture emesse dalle società sopraccitate (e allegate alla presente relazione) per il servizio reso negli anni 2020-2021.

Tabella 9 Rendicontazione costi sportelli 655 Sosel e Consorzio Leonardo

Euro

Dettaglio 655 (€)	FORNITORE SOSEL	
	2020	2021
Sportelli Pr	56.389	-
Sportelli Pc	18.796	-
Sportelli Re	46.991	-
Totale	122.176	-
	FORNITORE CONSORZIO LEONARDO	
	2020	2021
Sportelli Pr	28.145	89.703
Sportelli Pc	20.872	52.213
Sportelli Re	27.671	84.061
Totale	76.688	225.977
Totale 655	198.864	225.977

In aggiunta all'ampliamento di orario degli sportelli trattato nel punto precedente, Iren aveva individuato alcuni interventi finalizzati a migliorare la qualità e l'efficienza del servizio:

- l'apertura anche al sabato mattina dello sportello decentrato di Felino (Parma);
- l'apertura dello store di Parma la cui gestione è stata affidata al fornitore MSC (a cui poi è subentrato Consorzio Leonardo nell'agosto 2020) che svolge attività legate al SII;
- il servizio di avansportello di Parma e Reggio Emilia. Anche se, a seguito della riorganizzazione del lavoro del nuovo fornitore Consorzio Leonardo, questo servizio non è più necessario.

Di seguito si riepilogano i costi incrementali sostenuti per gli anni 2020 e 2021 per le suddette iniziative.

Tabella 10 Iniziative di miglioramento legate alle attività di sportello

Euro

Sportello Felino (€)		FORNITORE SOSEL	
		2020	2021
Costo complessivo da fatture		10.080	-
	<i>di cui attribuito al SII</i>	1.680	-
		FORNITORE CONSORZIO LEONARDO	
		2020	2021
Costo complessivo da fatture		7.212	29.450
	<i>di cui attribuito al SII</i>	1.202	4.908
Totale attribuito al SII		2.882	4.908

Store Parma (€)		FORNITORE MSC	
		2020	2021
Costo complessivo da fatture		40.150	-
	<i>di cui attribuito al SII</i>	20.075	-
		FORNITORE CONSORZIO LEONARDO	
		2020	2021
Costo complessivo da fatture		27.558	91.216
	<i>di cui attribuito al SII</i>	13.779	45.608
Totale attribuito al SII		33.854	45.608

Avansportello-Sosel (€)		2020	2021
Costo complessivo Reggio		4.515	-
	<i>di cui attribuito al SII</i>	2.258	-
Costo complessivo Parma		6.930	-
	<i>di cui attribuito al SII</i>	3.465	-
Totale attribuito al SII		5.723	-

Il costo complessivo legato agli sportelli, sostenuto negli anni 2020-2021, tenuto in considerazione anche i costi legati alle iniziative di miglioramento sopra descritte, è riepilogato nella successiva tabella.

Tabella 11 consuntivo 2020-2021 attività di sportello

Euro

Consuntivo 2020-2021

	2020	2021
Parma	€ 124.735	€ 140.219
Piacenza	€ 39.668	€ 52.213
Reggio	€ 76.919	€ 84.061
Totale	€ 241.322	€ 276.494

2.7 Valore complessivo degli OPEX_{qc} a consuntivo

Di seguito si forniscono i prospetti riepilogativi dei costi consuntivi sostenuti da IRETI negli ambiti di Reggio Emilia, Parma e Piacenza

Tabella 12 costi complessivi rendicontati 2020-2021

Euro

Tipologia servizi	Indice	Consuntivo 2020	Consuntivo 2021
Attivazione fornitura Piacenza	A	42.011	43.794
Attività di Preventivazione Allacci	B	personale interno	personale interno
Attività contatori_SOSEL	C	114.326	155.895
Tracciabilità e Monitoraggio attività Operation SII	D		
Tracciabilità e Monitoraggio attività di Metering e Servizi all'utenza	E		
Servizi informatici; registro informatico, archiviazione e tracciabilità	F	costi capitalizzati	costi capitalizzati
Fatturazione/bollettazione (service IREN Mercato)	G	124.969	133.270
Sportelli fisici (service IREN MERCATO)	H	241.323	276.494
TOTALE		522.628	609.453

Tabella 13 costi per Ambito 2020-2021

Euro

	consuntivo 2020	consuntivo 2021
Parma	176.687	211.062
Servizi centralizzati STU	51.952	70.843
Fatturazione	-	0
Sportelli	124.735	140.219
Piacenza	130.490	148.060
Attivazioni	42.011	43.794
Servizi centralizzati STU	0	0
Fatturazione	48.811	52.053
Sportelli	39.668	52.213
Reggio	215.451	250.331
Servizi centralizzati STU	62.373	85.052
Fatturazione	76.159	81.217
Sportelli	76.919	84.061
Totale	522.628	609.453

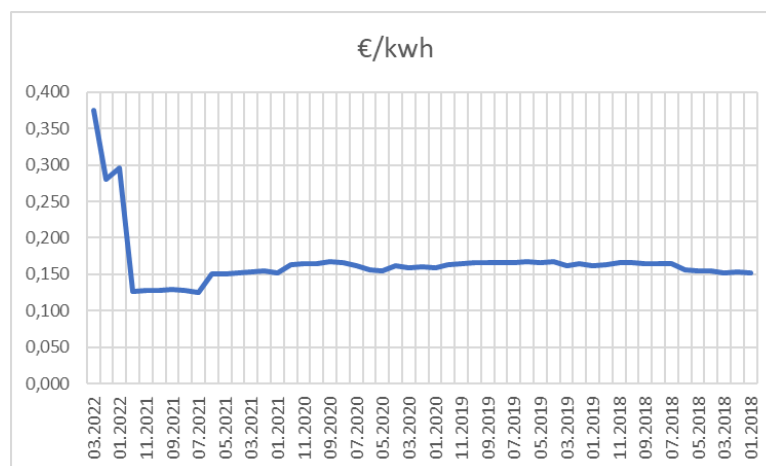
Componente aggiuntiva di natura previsionale Op_{EE}^{exp} – Istanza

Scopo

Con la presente il Gestore IRETI S.p.A. intende richiedere all'Ente di Governo d'Ambito, per l'Ambito territoriale di Parma, la valorizzazione della componente aggiuntiva di natura previsionale Op_{EE}^{exp} di cui all'articolo 20 comma 2 dell'Allegato A alla delibera ARERA 639/2021/R/IDR.

Considerazioni generali

Mentre in passato il gestore IRETI S.p.A. aveva stipulato contratti annuali a prezzo fisso circa il costo della materia prima, il contratto di fornitura relativo all'anno 2022 prevede l'applicazione di un prezzo variabile della materia prima indicizzato al PUN, con uno spread; è opportuno notare come, alla luce dell'elevata variabilità dei prezzi di mercato dell'energia elettrica, tale situazione (il passaggio da contratto a tasso fisso ad uno di tipo variabile) sia diventata molto frequente¹. I dati rilevati nel primo trimestre 2022, evidenziano un netto incremento del prezzo unitario di acquisto dell'energia elettrica che, in considerazione dei consumi medi annui registrati per l'ambito in questione (circa 38,5 Mwh/anno) comportano per il gestore, tenuto conto del riconoscimento "base" previsto da ARERA pari a 0,1543 €/kwh, una significativa esposizione finanziaria: qualora i prezzi di mercato si mantenessero al livello attuale fino a fine anno, il gestore otterrebbe una copertura finanziaria pari a circa il 52% dei costi sostenuti.



Determinazione del valore massimo della componente aggiuntiva

Ai fini di individuare il valore della componente Op_{EE}^{exp} oggetto di richiesta occorre in primo luogo procedere alla determinazione del valore massimo ammissibile della componente stessa pari al 25% del costo tariffario riconosciuto; è opportuno comunque precisare che l'eventuale riconoscimento della componente nei limiti massimi previsti consentirebbe comunque una solo parziale compensazione del suddetto squilibrio: nella ipotesi che i prezzi di mercato si mantenessero all'attuale livello anche nei prossimi mesi dell'anno 2022, in virtù del suddetto riconoscimento massimo si passerebbe dal 52% al 65% di copertura dei costi.

Sulla base dei costi e dei consumi consuntivati negli anni 2020 e 2021 è possibile determinare tale limite pari a 1.593.755€ per l'anno 2022 e 1.371.353€ per l'anno 2023.

¹ Come testimoniato da un recente monitoraggio svolto da Utilitalia.

	2020	2021	2022	2023
CO _{EE} ^{eff.a-2}			6.239.458	5.394.149
CO _{EE} ^{medio.a-2}	0,1473	0,1597	0,1543	0,1618
kWh ^{a-2}	40.542.772	39.974.987	38.493.418	37.995.443
$\Delta_{risparmio}$			465.927	321.253
Y _{EE}			0,25	0,25
$\prod(1+i)$	1,020	1,012	1,003	1,002
Limite comma 20.3 MTI-3			1.593.755	1.371.353
OP _{EE} ^{exp.a} (importo massimo riconoscibile)			1.000.000	1.000.000
CO _{EE} ai sensi del comma 20.1 MTI-3			6.375.021	5.485.411
CO _{EE}	6.656.151	6.740.646	7.375.021	6.485.411

Richiesta di anticipazione

Tenuto in conto dei prezzi unitari di acquisto dell'energia elettrica rilevati a consuntivo nel primo trimestre 2022, nonché ritenendo che la richiesta di valorizzazione della componente aggiuntiva Op_{EE}^{exp} possa essere individuata nell'ambito di una valutazione complessiva della sostenibilità sociale della crescita tariffaria, il gestore IRETI S.p.A. intende avanzare richiesta all'Ente di Governo d'Ambito affinché venga riconosciuta una componente di natura previsionale pari a 1.000.000€ per l'anno 2022 (pari a circa il 16% del costo riconosciuto) e 1.000.000€ per l'anno 2023 (pari al 19% del costo riconosciuto).

Chiaramente la quota restante di costi di acquisto di energia elettrica, pari ad oltre il 40% per il 2022, non coperti preliminarmente, per evitare gravi squilibri economico-finanziari per la gestione, dovrà necessariamente trovare riconoscimento in sede di determinazione dei conguagli sul 2022 e 2023 (ai fini delle determinazioni tariffarie 2024 e 2025).



Iren S.p.A.

Istanza per il riconoscimento della
componente di conguaglio R_{ARC} ai sensi
dell'art.7 comma 2 della deliberazione ARERA
639/2021/R/IDR (art. 27-bis.2 MTI3)

ATO Parma

Sommario

1	Introduzione	3
2	B) Valutazione della componente R_{CARC} relativamente agli aspetti inerenti i conguagli tariffari relativi agli anni 2012 e 2013	3
3	Conclusioni	5

1 Introduzione

Con la presente il gestore IRETI S.p.A. intende sottoporre all'Agenzia Territoriale dell'Emilia Romagna per i servizi Idrici e Rifiuti (in seguito ATERSIR), istanza ai fini del riconoscimento della componente di conguaglio aggiuntiva R_{CARC} ai sensi di quanto previsto dall'articolo 7 comma 2 della deliberazione ARERA 639/2021/R/IDR, ovvero dell'articolo 27-bis.2 del Testo Integrato del "Metodo tariffario Idrico 2020-2023".

In particolare il gestore IRETI S.p.A., richiede di considerare:

- A. L'aggiornamento della componente di conguaglio per gli anni 2012 e 2013 (art. 46 del MTT) applicando in luogo dell'inflazione, un fattore correttivo commisurato al tasso nominale K_d .

Nei seguenti paragrafi, si illustrano le valutazioni effettuate dal Gestore al fine della valorizzazione della componente R_{CARC} per l'ambito territoriale ottimale di Parma.

2 B) Valutazione della componente R_{CARC} relativamente agli aspetti inerenti i conguagli tariffari relativi agli anni 2012 e 2013

Con riferimento alla valutazione della componente in oggetto è utile premettere quanto segue:

- i conguagli tariffari a valere sulle annualità 2012 e 2013 sono stati quantificati nell'ambito dell'aggiornamento dello schema tariffario 2014-2015 all'interno della variabile R_c ;
- lo schema tariffario di cui sopra è stato approvato da ATERSIR con deliberazione del Consiglio d'Ambito n° CAMB/2014/23 del 28/04/2014;
- il sopracitato schema tariffario è stato successivamente oggetto di specifica approvazione da parte di ARERA (deliberazione n°433/2014/R/IDR del 07/08/2014).

Ciò premesso, per quanto attiene all'oggetto della presente istanza, vale la pena ricordare che la quantificazione dei conguagli a valere sulle tariffe 2012 e 2013 ammontava ad un importo pari a 2.994.151€ (incluso effetto inflattivo del 5,3% pari a 149.650€) per l'anno tariffario 2012 e 4.400.067€ (incluso effetto inflattivo del 4,2% pari a 179.140€) per l'anno tariffario 2013.

Di seguito si riporta un estratto della Relazione di Accompagnamento alla proposta tariffaria 2014-2015 da cui è possibile desumere i valori quantificati per la componente R_c .

Tabella 1 – Estratto dalla Relazione di Accompagnamento allo schema tariffario 2014-2015 (pag. 39)

Componente tariffaria	Specificazione componente	Valorizzazione		Note
		2014	2015	
Capex	AMM ^a	6.051.083	6.181.231	
	OF ^a	4.067.864	3.654.337	Al netto della cessione pari nel 2015 a 830.048 euro
	OFisc ^a	1.725.811	1.870.562	
	CUIT ^a	-	-	
	Capex ^a	11.844.758	11.706.130	
FoNI	FNI ^a _{FoNI}	-	-	Azzerato da ATERSIR
	AMM ^a _{FoNI}	750.619	297.153	Al netto della riduzione pari per il 2015 a 450.000 euro
	ΔCUIT ^a _{FoNI}	-	-	
	FoNI ^a	750.619	297.153	
Opex	OPEX _{end}	29.816.013	30.411.133	Art 25, Paragrafo 3. Premesse interpretative Atersir
	OPEX _{al}	15.313.351	15.389.465	Art 28, Paragrafo 3. Premesse interpretative Atersir
	OPEX	45.129.364	45.800.598	
Erc	EnvC			
	Re sC			
	Totale Erc			
Rc _{TOT}	Rc _{VOL}	2.251.019	4.152.762	Art 29, Paragrafo 3. Premesse interpretative Atersir
	Rc _{CEE}	731.750	414.736	
	Rc _{WS}	179.086	176.460	
	Rimb ₃₃₅	- 294	26.799	
	Rc _{ALTRO}	- 317.060	- 549.830	
	Produttoria inflazione	1.0526	1.0424	
	Rc _{TOT} inflazionati	2.994.151	4.400.067	
	Ricollocazione del Rc _{TOT}	- 2.498.639	- 4.400.067	
VRG	58.220.253	57.803.882		

Considerando in luogo dell'aggiornamento inflattivo, il tasso di rendimento delle immobilizzazioni il cui interesse è soggetto a scudo fiscale (tasso nominale Kd), è possibile rideterminare l'ammontare della componente tariffaria Rc_{TOT} spettante al gestore. Nel caso in questione 3.167.494€ a valere sull'anno tariffario 2012 e 4.685.537€ a valere sulle tariffe 2013.

Il differenziale rispetto a quanto precedentemente approvato risulta essere complessivamente pari a 458.813€ (173.343€ quale aggiornamento sui conguagli 2012 e 285.470€ quale aggiornamento sui conguagli 2013).

Tabella 2 – Sviluppo del calcolo della componente RC ARC su conguagli 2012 e 2013.

Anno Tariffario	2014	2015	
Anno di Competenza	2012	2013	
Rc_{TOT}	2.844.501	4.220.927	
<i>Inflazione</i>	<i>149.650</i>	<i>179.140</i>	
Rc_{TOT} infl.	2.994.151	4.400.067	
<i>Kd₂₀₁₃</i>	<i>5,69%</i>		
<i>Kd₂₀₁₄</i>	<i>5,36%</i>	<i>5,36%</i>	
<i>Kd₂₀₁₅</i>		<i>5,36%</i>	
Oneri Finanziari	322.993	464.610	
Rc_{TOT} OF.	3.167.494	4.685.537	
Rc_{ARC}	173.343	285.470	458.813
<i>Tasso Infl. 2015</i>	<i>0,60%</i>		
<i>Tasso Infl. 2016</i>	<i>-0,10%</i>	<i>-0,10%</i>	
<i>Tasso Infl. 2017</i>	<i>-0,10%</i>	<i>-0,10%</i>	
<i>Tasso Infl. 2018</i>	<i>0,70%</i>	<i>0,70%</i>	
<i>Tasso Infl. 2019</i>	<i>0,90%</i>	<i>0,90%</i>	
<i>Tasso Infl. 2020</i>	<i>1,10%</i>	<i>1,10%</i>	
<i>Tasso Infl. 2021</i>	<i>0,10%</i>	<i>0,10%</i>	
<i>Tasso Infl. 2022</i>	<i>0,20%</i>	<i>0,20%</i>	
<i>Tasso Infl. 2023</i>		<i>0,00%</i>	
Rc_{ARC} $\prod(1+i)$	179.312	293.538	472.850

3 Conclusioni

Sulla base di quanto precedentemente esposto, il gestore IRETI S.p.A. richiede all’Agenzia Territoriale dell’Emilia Romagna per i servizi Idrici e Rifiuti, nell’ambito dell’aggiornamento dello schema tariffario per l’ambito territoriale di Parma per gli anni 2022-2023, il riconoscimento di complessivi 472.850€ quale valorizzazione della componente RC_{ARC}.



Approvato e sottoscritto

Il Presidente
Assessore Francesca Lucchi

Il Direttore
Ing. Vito Belladonna

RELAZIONE DI PUBBLICAZIONE

La suesesa deliberazione:

ai sensi dell'art. 124 D.Lgs 18.08.2000 n° 267, viene oggi pubblicata all'Albo Pretorio per quindici giorni consecutivi (come da attestazione)

Bologna, 7 ottobre 2022

Il Direttore
Ing. Vito Belladonna